



**Universidad Tecnológica de
Aguascalientes**

Contable

CUENTA PÚBLICA 2025



Cuenta Pública 2025
UNIVERSIDAD TECNOLÓGICA DE AGUASCALIENTES
Estado de Actividades
Del 1 de Enero al 31 de Diciembre de 2025
(Cifras en Pesos)

Concepto	2025	2024
INGRESOS Y OTROS BENEFICIOS		
Ingresos de Gestión	36,296,013	34,004,328
Impuestos	0	0
Cuotas y Aportaciones de Seguridad Social	0	0
Contribuciones de Mejoras	0	0
Derechos	0	0
Productos	2,733,627	3,741,347
Aprovechamientos	0	0
Ingresos por Venta de Bienes y Prestación de Servicios	33,562,386	30,262,981
Participaciones, Aportaciones, Convenios, Incentivos Derivados de la Colaboración Fiscal, Fondos Distintos de Aportaciones, Transferencias, Asignaciones, Subsidios y Subvenciones, y Pensiones y Jubilaciones	121,708,683	113,953,253
Participaciones, Aportaciones, Convenios, Incentivos Derivados de la Colaboración Fiscal y Fondos Distintos de Aportaciones	0	0
Transferencias, Asignaciones, Subsidios y Subvenciones, y Pensiones y Jubilaciones	121,708,683	113,953,253
Otros Ingresos y Beneficios	21,552	0
Ingresos Financieros	0	0
Incremento por Variación de Inventarios	0	0
Disminución del Exceso de Estimaciones por Pérdida o Deterioro u Obsolescencia	0	0
Disminución del Exceso de Provisiones	0	0
Otros Ingresos y Beneficios Varios	21,552	0
Total de Ingresos y Otros Beneficios	158,026,247	147,957,581
GASTOS Y OTRAS PÉRDIDAS		
Gastos de Funcionamiento	146,443,056	146,146,810
Servicios Personales	99,221,632	100,869,846
Materiales y Suministros	7,142,698	7,529,333
Servicios Generales	40,078,726	37,747,631
Transferencias, Asignaciones, Subsidios y Otras Ayudas	2,986,096	3,623,979
Transferencias Internas y Asignaciones al Sector Público	0	0
Transferencias al Resto del Sector Público	0	0
Subsidios y Subvenciones	0	0
Ayudas Sociales	2,986,096	3,623,979
Pensiones y Jubilaciones	0	0
Transferencias a Fideicomisos, Mandatos y Contratos Análogos	0	0
Transferencias a la Seguridad Social	0	0
Donativos	0	0
Transferencias al Exterior	0	0
Participaciones y Aportaciones	0	0
Participaciones	0	0
Aportaciones	0	0
Convenios	0	0
Intereses, Comisiones y Otros Gastos de la Deuda Pública	0	0
Intereses de la Deuda Pública	0	0
Comisiones de la Deuda Pública	0	0
Gastos de la Deuda Pública	0	0
Costo por Coberturas	0	0
Apoyos Financieros	0	0
Otros Gastos y Pérdidas Extraordinarias	9,110,707	12,355,631
Estimaciones, Depreciaciones, Deterioros, Obsolescencia y Amortizaciones	9,110,707	12,355,631
Provisiones	0	0
Disminución de Inventarios	0	0
Otros Gastos	0	0
Inversión Pública	0	0
Inversión Pública no Capitalizable	0	0
Total de Gastos y Otras Pérdidas	158,539,859	162,126,419
Resultado del Ejercicio (Ahorro/Desahorro)	-513,612	-14,168,839

Bajo protesta de decir verdad declaramos que los Estados Financieros y sus notas, son razonablemente correctos y son responsabilidad del emisor.

MTRA. CLAUDIA ISABEL ZERMEÑO GUARDADO
RECTORA

LIC. LOURDES NASHYELI MARTÍNEZ LUÉVANO
DIRECTORA DE ADMINISTRACIÓN Y FINANZAS



Cuenta Pública 2025
UNIVERSIDAD TECNOLÓGICA DE AGUASCALIENTES
 Estado de Situación Financiera
 Al 31 de Diciembre de 2025
 (Cifras en Pesos)

Concepto	2025	2024	Concepto	2025	2024
ACTIVO			PASIVO		
Activo Circulante			Pasivo Circulante		
Efectivo y Equivalentes	49,201,585	43,318,045	Cuentas por Pagar a Corto Plazo	14,686,415	14,602,070
Derechos a Recibir Efectivo o Equivalentes	2,370,275	2,375,553	Documentos por Pagar a Corto Plazo	0	0
Derechos a Recibir Bienes o Servicios	0	0	Porción a Corto Plazo de la Deuda Pública a Largo Plazo	0	0
Inventarios	0	0	Títulos y Valores a Corto Plazo	0	0
Almacenes	0	0	Pasivos Diferidos a Corto Plazo	0	0
Estimación por Pérdida o Deterioro de Activos Circulantes	0	0	Fondos y Bienes de Terceros en Garantía y/o Administración a Corto Plazo	0	0
Otros Activos Circulantes	0	0	Provisiones a Corto Plazo	909,737	909,737
Total de Activos Circulantes	51,571,860	45,693,598	Otros Pasivos a Corto Plazo	0	0
Activo No Circulante			Total de Pasivos Circulantes	15,596,152	15,511,807
Inversiones Financieras a Largo Plazo	0	0	Pasivo No Circulante		
Derechos a Recibir Efectivo o Equivalentes a Largo Plazo	3,248	3,248	Cuentas por Pagar a Largo Plazo	0	0
Bienes Inmuebles, Infraestructura y Construcciones en Proceso	295,811,706	295,811,706	Documentos por Pagar a Largo Plazo	0	0
Bienes Muebles	142,441,870	151,481,692	Deuda Pública a Largo Plazo	0	0
Activos Intangibles	25,596,154	16,460,296	Pasivos Diferidos a Largo Plazo	0	0
Depreciación, Deterioro y Amortización Acumulada de Bienes	-130,278,560	-209,516,399	Fondos y Bienes de Terceros en Garantía y/o en Administración a Largo Plazo	0	0
Activos Diferidos	0	0	Provisiones a Largo Plazo	17,829,154	20,572,442
Estimación por Pérdida o Deterioro de Activos no Circulantes	0	0	Total de Pasivos No Circulantes	17,829,154	20,572,442
Otros Activos no Circulantes	0	0	Total del Pasivo	33,425,306	36,084,248
Total de Activos No Circulantes	333,574,418	254,240,542	HACIENDA PÚBLICA/PATRIMONIO		
Total del Activo	385,146,277	299,934,140	Hacienda Pública/Patrimonio Contribuido	65,019,833	65,019,833
			Aportaciones	27,027,569	27,027,569
			Donaciones de Capital	37,992,264	37,992,264
			Actualización de la Hacienda Pública /Patrimonio	0	0
			Hacienda Pública/Patrimonio Generado	286,701,139	198,830,058
			Resultado del Ejercicio (Ahorro/Desahorro)	-513,612	-14,168,839
			Resultados de Ejercicios Anteriores	286,959,923	91,898,597
			Revalúos	121,100,300	121,100,300
			Reservas	0	0
			Rectificaciones de Resultados de Ejercicios Anteriores	-120,845,472	0
			Exceso o Insuficiencia en la Actualización de la Hacienda Pública/Patrimonio	0	0
			Resultado por Posición Monetaria	0	0
			Resultado por Tenencia de Activos no Monetarios	0	0
			Total Hacienda Pública/Patrimonio	351,720,972	263,849,891
			Total del Pasivo y Hacienda Pública /Patrimonio	385,146,277	299,934,140

Bajo protesta de decir verdad declaramos que los Estados Financieros y sus notas, son razonablemente correctos y son responsabilidad del emisor.

MTRA. CLAUDIA ISABEL ZERMENO GUARDADO
 RECTORA

LIC. LOURDES NASHYELI MARTINEZ LUEVANO
 DIRECTORA DE ADMINISTRACIÓN Y FINANZAS



Cuenta Pública 2025
UNIVERSIDAD TECNOLÓGICA DE AGUASCALIENTES
Estado de Variación en la Hacienda Pública
Del 1 de Enero al 31 de Diciembre de 2025
(Cifras en Pesos)

Concepto	Hacienda Pública / Patrimonio Contribuido	Hacienda Pública / Patrimonio Generado de Ejercicios Anteriores	Hacienda Pública / Patrimonio Generado del Ejercicio	Exceso o Insuficiencia en la Actualización de la Hacienda Pública / Patrimonio	TOTAL
Hacienda Pública/ Patrimonio Contribuido Neto de 2024	65,019,833				65,019,833
Aportaciones	27,027,569	0	0	0	27,027,569
Donaciones de Capital	37,992,264	0	0	0	37,992,264
Actualización de la Hacienda Pública/Patrimonio	0	0	0	0	0
Hacienda Pública/Patrimonio Generado Neto de 2024		212,998,897	-14,168,839		198,830,058
Resultado del Ejercicio (Ahorro/Desahorro)	0	0	-14,168,839	0	-14,168,839
Resultados de Ejercicios Anteriores	0	91,898,597	0	0	91,898,597
Revalúos	0	121,100,300	0	0	121,100,300
Reservas	0	0	0	0	0
Rectificaciones de Resultados de Ejercicios Anteriores	0	0	0	0	0
Exceso o Insuficiencia en la Actualización de la Hacienda Pública/Patrimonio Neto de 2024				0	0
Resultado por Posición Monetaria	0	0	0	0	0
Resultado por Tenencia de Activos no Monetarios	0	0	0	0	0
Hacienda Pública/Patrimonio Neto Final de 2024	65,019,833	212,998,897	-14,168,839	0	263,849,891
Cambios en la Hacienda Pública/Patrimonio Contribuido Neto de 2025	0				0
Aportaciones	0	0	0	0	0
Donaciones de Capital	0	0	0	0	0
Actualización de la Hacienda Pública/Patrimonio	0	0	0	0	0
Variaciones de la Hacienda Pública/Patrimonio Generado Neto de 2025		195,061,326	-107,190,246		87,871,080
Resultado del Ejercicio (Ahorro/Desahorro)	0	0	-513,612	0	-513,612
Resultados de Ejercicios Anteriores	0	195,061,326	14,168,839	0	209,230,165
Revalúos	0	0	0	0	0
Reservas	0	0	0	0	0
Rectificaciones de Resultados de Ejercicios Anteriores	0	0	-120,845,472	0	-120,845,472
Cambios en el Exceso o Insuficiencia en la Actualización de la Hacienda Pública/Patrimonio Neto de 2025				0	0
Resultado por Posición Monetaria	0	0	0	0	0
Resultado por Tenencia de Activos no Monetarios	0	0	0	0	0
Hacienda Pública/Patrimonio Neto Final de 2025	65,019,833	408,060,223	-121,359,084	0	351,720,972

Bajo protesta de decir verdad declaramos que los Estados Financieros y sus notas, son razonablemente correctos y son responsabilidad del emisor.

MTRA. CLAUDIA ISABEL ZERMEÑO GUARDADO
RECTORA

LIC. LOURDES NASHYELI MARTÍNEZ LUEVANO
DIRECTORA DE ADMINISTRACIÓN Y FINANZAS



Cuenta Pública 2025
UNIVERSIDAD TECNOLÓGICA DE AGUASCALIENTES
Estado de Cambios en la Situación Financiera
Del 1 de Enero al 31 de Diciembre de 2025
(Cifras en Pesos)

Concepto	Origen	Aplicación
ACTIVO	9,045,100	94,257,238
Activo Circulante	5,278	5,883,540
Efectivo y Equivalentes	0	5,883,540
Derechos a Recibir Efectivo o Equivalentes	5,278	0
Derechos a Recibir Bienes o Servicios	0	0
Inventarios	0	0
Almacenes	0	0
Estimación por Pérdida o Deterioro de Activos Circulantes	0	0
Otros Activos Circulantes	0	0
Activo No Circulante	9,039,822	88,373,698
Inversiones Financieras a Largo Plazo	0	0
Derechos a Recibir Efectivo o Equivalentes a Largo Plazo	0	0
Bienes Inmuebles, Infraestructura y Construcciones en Proceso	0	0
Bienes Muebles	9,039,822	0
Activos Intangibles	0	9,135,858
Depreciación, Deterioro y Amortización Acumulada de Bienes	0	79,237,839
Activos Diferidos	0	0
Estimación por Pérdida o Deterioro de Activos no Circulantes	0	0
Otros Activos no Circulantes	0	0
PASIVO	84,345	2,743,288
Pasivo Circulante	84,345	0
Cuentas por Pagar a Corto Plazo	84,345	0
Documentos por Pagar a Corto Plazo	0	0
Porción a Corto Plazo de la Deuda Pública a Largo Plazo	0	0
Títulos y Valores a Corto Plazo	0	0
Pasivos Diferidos a Corto Plazo	0	0
Fondos y Bienes de Terceros en Garantía y/o Administración a Corto Plazo	0	0
Provisiones a Corto Plazo	0	0
Otros Pasivos a Corto Plazo	0	0
Pasivo No Circulante	0	2,743,288
Cuentas por Pagar a Largo Plazo	0	0
Documentos por Pagar a Largo Plazo	0	0
Deuda Pública a Largo Plazo	0	0
Pasivos Diferidos a Largo Plazo	0	0
Fondos y Bienes de Terceros en Garantía y/o en Administración a Largo Plazo	0	0
Provisiones a Largo Plazo	0	2,743,288
HACIENDA PÚBLICA/PATRIMONIO	208,716,553	120,845,472
Hacienda Pública/Patrimonio Contribuido	0	0
Aportaciones	0	0
Donaciones de Capital	0	0
Actualización de la Hacienda Pública/Patrimonio	0	0
Hacienda Pública/Patrimonio Generado	208,716,553	120,845,472
Resultado del Ejercicio (Ahorro/Desahorro)	13,655,227	0
Resultados de Ejercicios Anteriores	195,061,326	0
Revalúos	0	0
Reservas	0	0
Rectificaciones de Resultados de Ejercicios Anteriores	0	120,845,472
Exceso o Insuficiencia en la Actualización de la Hacienda Pública/Patrimonio	0	0
Resultado por Posición Monetaria	0	0
Resultado por Tenencia de Activos no Monetarios	0	0

Bajo protesta de decir verdad declaramos que los Estados Financieros y sus notas, son razonablemente correctos y son responsabilidad del emisor.

MTRA. CLAUDIA ISABEL ZERMEÑO GUARDADO
RECTORA

LIC. LOURDES NASHYEL MARTÍNEZ LUÉVANO
DIRECTORA DE ADMINISTRACIÓN Y FINANZAS



Cuenta Pública 2025
UNIVERSIDAD TECNOLÓGICA DE AGUASCALIENTES
Estado de Flujos de Efectivo
Del 1 de Enero al 31 de Diciembre de 2025
(Cifras en Pesos)

Concepto	2025	2024
Flujos de Efectivo de las Actividades de Operación		
Origen	158,026,247	147,957,581
Impuestos	0	0
Cuotas y Aportaciones de Seguridad Social	0	0
Contribuciones de Mejoras	0	0
Derechos	0	0
Productos	2,733,627	3,741,347
Aprovechamientos	0	0
Ingresos por Venta de Bienes y Prestación de Servicios	33,583,938	30,262,981
Participaciones, Aportaciones, Convenios, Incentivos Derivados de la Colaboración Fiscal y Fondos Distintos de Aportaciones	0	0
Transferencias, Asignaciones, Subsidios y Subvenciones, y Pensiones y Jubilaciones	121,708,683	113,953,253
Otros Orígenes de Operación	0	0
Aplicación	151,157,218	155,342,154
Servicios Personales	99,221,632	100,869,846
Materiales y Suministros	7,142,699	7,252,758
Servicios Generales	38,677,174	36,321,344
Transferencias Internas y Asignaciones al Sector Público	0	0
Transferencias al Resto del Sector Público	0	0
Subsidios y Subvenciones	0	0
Ayudas Sociales	2,986,096	3,623,979
Pensionamientos y Jubilaciones	0	0
Transferencias a Fideicomisos, Mandatos y Contratos Análogos	0	0
Transferencias a la Seguridad Social	0	0
Donativos	0	0
Transferencias al Exterior	0	0
Participaciones	0	0
Aportaciones	0	0
Convenios	0	0
Otras Aplicaciones de Operación	3,129,618	7,274,227
Flujos Netos de Efectivo por Actividades de Operación	6,869,029	-7,384,573
Flujos de Efectivo de las Actividades de Inversión		
Origen	0	0
Bienes Inmuebles, Infraestructura y Construcciones en Proceso	0	0
Bienes Muebles	0	0
Otros Orígenes de Inversión	0	0
Aplicación	985,489	613,682
Bienes Inmuebles, Infraestructura y Construcciones en Proceso	0	0
Bienes Muebles	985,489	613,682
Otras Aplicaciones de Inversión	0	0
Flujos Netos de Efectivo por Actividades de Inversión	-985,489	-613,682
Flujos de Efectivo de las Actividades de Financiamiento		
Origen	0	0
Endeudamiento Neto	0	0
Interno	0	0
Externo	0	0
Otros Orígenes de Financiamiento	0	0
Aplicación	0	0
Servicios de la Deuda	0	0
Interno	0	0
Externo	0	0
Otras Aplicaciones de Financiamiento	0	0
Flujos Netos de Efectivo por Actividades de Financiamiento	0	0
Incremento/Disminución Neta en el Efectivo y Equivalentes al Efectivo	5,883,540	-7,998,255
Efectivo y Equivalentes al Efectivo al Inicio del Ejercicio	43,318,045	51,316,300
Efectivo y Equivalentes al Efectivo al Final del Ejercicio	49,201,585	43,318,045

Bajo protesta de decir verdad declaramos que los Estados Financieros y sus notas, son razonablemente correctos y son responsabilidad del emisor.

MTRA. CLAUDIA ISABEL ZERMEÑO GUARDADO
RECTORA

LIC. LOURDES NASHYELI MARTÍNEZ LUÉVANO
DIRECTORA DE ADMINISTRACIÓN Y FINANZAS




Cuenta Pública 2025
UNIVERSIDAD TECNOLÓGICA DE AGUASCALIENTES
Informe sobre Pasivos Contingentes
Al 31 de diciembre de 2025
(Cifras en Pesos)

En cumplimiento a lo dispuesto en los artículos 46, Fracción I, Inciso f) y 52 de la Ley General de Contabilidad Gubernamental y de conformidad con lo establecido en el Capítulo VII, Numeral II, Inciso h) del Manual de Contabilidad Gubernamental emitido por el CONAC, el Ente Público informa lo siguiente:

Cuenta	Concepto	Importe
JUICIOS		7 LABORALES
TOTAL		

Bajo protesta de decir verdad declaramos que los Estados Financieros y sus notas, son razonablemente correctos y son responsabilidad del emisor.


MTRA. CLAUDIA ISABEL ZERMEÑO GUARDADO
RECTORA


LIC. LOURDES NASHYELI MARTÍNEZ LUÉVANO
DIRECTORA DE ADMINISTRACIÓN Y FINANZAS



Cuenta Pública 2025
UNIVERSIDAD TECNOLÓGICA DE AGUASCALIENTES

Notas a los Estados Financieros

Al 31 de Diciembre de 2025

(Cifras en Pesos)

Con el propósito de dar cumplimiento a los artículos 46 y 49 de la Ley General de Contabilidad Gubernamental, los entes públicos deberán acompañar notas a los estados financieros cuyos rubros así lo requieran teniendo presente los postulados de revelación suficiente e importancia relativa con la finalidad, que la información sea de mayor utilidad para los usuarios.

A continuación, se presentan los tres tipos de notas que acompañan a los estados, a saber:

- a) Notas de Gestión Administrativa
- b) Notas de Desglose, y
- c) Notas de Memoria (Cuentas de Orden)

a) NOTAS DE DE GESTION ADMINISTRATIVA

Estas notas tienen como objetivo la revelación del contexto y aspectos económico-financiero más relevantes que influyeron en las decisiones del período, y que deberán ser considerados en la elaboración de los estados financieros para la mayor comprensión de los mismos y sus particularidades.

De esta manera, se informan y explican las condiciones relacionadas con la información financiera de cada período de gestión; además, de exponer aquellas políticas que podrían afectar la toma de decisiones en períodos posteriores.

Bajo protesta de decir verdad declaramos que los Estados Financieros y sus notas, son razonablemente correctos y son responsabilidad del emisor.


MTRA. CLAUDIA ISABEL ZERMEÑO GUARDADO
RECTORA


LIC. LOURDES NASHYELI MARTÍNEZ LUÉVANO
DIRECTORA DE ADMINISTRACIÓN Y FINANZAS



Cuenta Pública 2025
UNIVERSIDAD TECNOLÓGICA DE AGUASCALIENTES


Notas a los Estados Financieros

Al 31 de Diciembre de 2025

(Cifras en Pesos)

a) NOTAS DE GESTIÓN ADMINISTRATIVA

1. AUTORIZACIÓN E HISTORIA
<p>a) Fecha de creación del ente público: El 11 de agosto de 1991 nació el modelo educativo de las Universidades Tecnológicas, dentro del marco normativo y de política sectorial señalado en el Plan Nacional de Desarrollo.</p> <p>b) Principales cambios en su estructura: La Universidad Tecnológica de Aguascalientes como Organismo Público Descentralizado del Estado de Aguascalientes, con personalidad jurídica y patrimonio propio, cuyas funciones principales son la prestación de servicios de Educación en la sub función de Educación Superior.</p>
2. PANORAMA ECONÓMICO Y FINANCIERO
<p>Panorama de la economía de México mejora para 2025 a un crecimiento de 1% Esperamos que para 2025 el crecimiento económico sea de 1.9% , la inflación cierre en 3.59 y el tipo de cambio alcance 20.80 pesos por dólar.</p> <p>Además, se estima que la tasa de interés de referencia del Banco de México se ubique en 9.50% y que la generación de empleos ronde entre los 100 y 200 mil.</p>
3. ORGANIZACIÓN Y OBJETO SOCIAL
<p>a) Objeto Social: Prestación de servicios de Educación Superior.</p> <p>b) Principal Actividad:</p> <ol style="list-style-type: none">1) Formar técnicos con sentido de innovación en la incorporación de los avances científicos y tecnológicos, los cuales estarán vinculados con las necesidades productivas de la comunidad.2) Realizar investigación en las áreas de su competencia, que se traduzca en aportaciones concretas que contribuyan al mejoramiento y eficiencia en la producción industrial y de servicios, la evaluación de calidad de vida del Estado y de la región.3) Impartir y desarrollar programas de superación académica y de apoyo técnico en colaboración con las autoridades estatales y los grupos industriales, tendiente al beneficio de la comunidad universitaria y de la población en general.4) Extender las funciones de vinculación hacia los sectores público, privado y social para la consolidación del desarrollo tecnológico, científico y social de la Entidad.5) Principal actividad.- Planear y programar la enseñanza y determinar en sus planes y programas de estudios a los contenidos particulares o regionales. <p>c) Ejercicio Fiscal: El ejercicio fiscal es 2025</p> <p>d) Régimen Jurídico: Organismo Público Descentralizado del Gobierno del Estado de Aguascalientes.</p> <p>e) Consideraciones Fiscales del Ente: Persona Moral con Fines no Luvrativos</p>

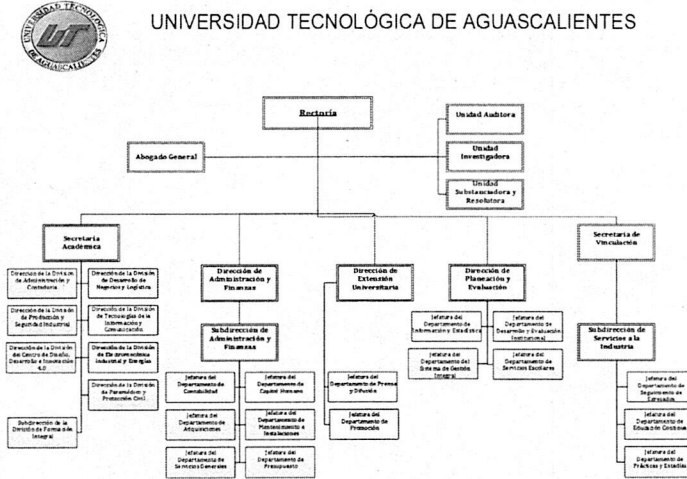

MTRA. CLAUDIA ISABEL ZERMEÑO GUARDADO
RECTORA


LIC. LOURDES NASHYELI MARTINEZ LUÉVANO
DIRECTORA DE ADMINISTRACIÓN Y
FINANZAS



Cuenta Pública 2025
UNIVERSIDAD TECNOLÓGICA DE AGUASCALIENTES
 Notas a los Estados Financieros
 Al 31 de Diciembre de 2025
 (Cifras en Pesos)

f) Estructura Organizacional:



g) Fideicomisos, mandatos y análogos de los cuales es fideicomitente o fideicomisario:

En el año 2025, no se realizaron fideicomitente o fideicomisario, no aplica.

4. BASES DE PREPARACIÓN DE LOS ESTADOS FINANCIEROS

La Universidad Tecnológica de Aguascalientes presenta los Estados Contables en moneda nacional y se han elaborado de conformidad con políticas y prácticas contables descritas en la Ley de Presupuesto, Gasto Público y Responsabilidad Hacendaria del Estado de Aguascalientes para el registro de las operaciones financieras, así como para obtener la información que se deriva de la contabilidad, tomando en cuenta las políticas contables emitidas por el Consejo Nacional de Armonización Contable (CONAC) de conformidad con la Ley General de Contabilidad Gubernamental (LGCG), y las disposiciones legales aplicables.

Se continúa registrando las operaciones en base al devengo y acumulativa, en apego al Marco Conceptual, Postulados Básicos, Normas y Metodologías que establezcan los momentos contables, Clasificadores y Manuales de Contabilidad Gubernamental armonizados.

Los párrafos anteriores obedecen al cumplimiento de la CONAC, conforme a lo siguiente:

- a) Si se ha observado la normatividad emitida por el CONAC y las disposiciones legales aplicables
- b) La normatividad aplicada para el reconocimiento, valuación y revelación de los diferentes rubros de la información financiera, así como las bases de medición utilizadas para la elaboración de los estados financieros; por ejemplo, costo histórico, valor de realización, valor razonable, valor de recuperación o cualquier otro método empleado y los criterios de aplicación de los mismos.
- c) Postulados básicos
- d) Normatividad Supletoria. En caso de emplear varios grupos de normatividades (normatividades supletorias), deberá realizar la justificación razonable correspondiente, su alineación con los PBCG y a las características cualitativas asociadas descritas en el MCCG (documentos publicados en el Diario Oficial de la Federación, agosto 2009)
- e) En el año 2025, no es la primera vez que se este implementando la base de devengado de acuerdo a la Ley de Contabilidad, No Aplica.

MTRA. CLAUDIA ISABEL ZERMEÑO GUARDADO
 RECTORA

LIC. LOURDES NASHYEL MARTINEZ LUÉVANO
 DIRECTORA DE ADMINISTRACIÓN Y FINANZAS



Cuenta Pública 2025
UNIVERSIDAD TECNOLÓGICA DE AGUASCALIENTES
Notas a los Estados Financieros
Al 31 de Diciembre de 2025
(Cifras en Pesos)

5. POLÍTICAS DE CONTABILIDAD SIGNIFICATIVAS

a) Actualización:

Atendiendo a la Norma Internacional de Contabilidad del Sector Público (NICS 10- Información Financiera en Economías Hiperinflacionarias), se deberá actualizar el patrimonio cuando el Índice Nacional de Precios al Consumidor acumulada durante un periodo de tres años sea igual o superior al 100%.

Sin embargo, este supuesto no se ha presentado desde antes de la entrada en vigor de la Ley General de Contabilidad Gubernamental.

b) Operaciones en el Extranjero:

Son mínimas las operaciones realizadas en moneda extranjera, cuando así sucede su registro se efectúa a su equivalente en moneda nacional al tipo de cambio del día de la operación.

c) Inversiones en Acciones:

No se tienen inversiones en acciones de compañías, subsidiarias y asociadas.

d) Inventarios:

La Universidad no vende ni transforma inventario, como actividad principal.

e) Beneficios a Empleados:

Respecto de los beneficios a los empleados, mediante convenio, las obligaciones por jubilaciones esta a cargo de un organismo público descentralizado.

f) Provisiones:

En lo correspondiente a las provisiones, no existen pasivos contingentes que afecten la situación financiera de la Universidad, ya que éstos están considerados dentro del presupuesto de egresos del ejercicio fiscal presente y en su caso de ser devengados, se revelan en la información financiera correspondiente.

g) Reservas:

La UTA actualmente no ha realizado registro y cálculo de alguna reserva.

h) Cambios en Políticas Contables:

Se reconocen como egresos presupuestarios no contables, los anticipos otorgados, de acuerdo a lo establecido en las guías contabilizadoras del manual de contabilidad gubernamental.

i) Reclasificaciones:

Durante el presente año 2025 se hicieron varias reclasificaciones a cuentas presupuestales las cuales se encuentran integradas en el formato de la asignación presupuestal que se encuentra en el poder del departamento de presupuestos y se pueden visualizar en la columna de ampliación y reducción de los informes presupuestales.

j) Depuración y Cancelación de Saldos:

Durante el año se realizaron algunas depuraciones y cancelaciones de saldos, mismas que afectaron a la cuenta de resultados de ejercicios anteriores, de las que se muestra un resumen en la nota número III del "Estado de Variaciones en la Cuenta Pública"

6. POSICIÓN EN MONEDA EXTRANJERA Y PROTECCIÓN POR RIESGO CAMBIARIO

La Universidad no cuenta con activos ni pasivos que requieran aplicación de tipo de cambio.


a) No se cuenta con Activos en moneda extranjera


b) No se cuenta con Pasivos en moneda extranjera

c) No se cuenta con Posición monetaria en moneda extranjera

d) Se cuenta con tipo de cambio en pesos mexicanos

e) Al no contar con moneda extranjera no se tiene un equivalente en moneda nacional.


MTRA. CLAUDIA ISABEL ZERMEÑO GUARDADO
RECTORA


LIC. LOURDES NASHYELI MARTINEZ LUÉVANO
DIRECTORA DE ADMINISTRACIÓN Y
FINANZAS



Cuenta Pública 2025
UNIVERSIDAD TECNOLÓGICA DE AGUASCALIENTES
 Notas a los Estados Financieros
 Al 31 de Diciembre de 2025
 (Cifras en Pesos)

7. REPORTE ANALÍTICO DEL ACTIVO

a) Vida Útil o porcentajes de depreciación, deterioro o amortización utilizados en los diferentes tipos de activos

Para los periodos de vida útil, valor de desecho y porcentajes de depreciación fueron tomados del documento emitido por el Consejo Nacional de Armonización Contable.

b) Cambios en porcentaje de depreciación o valor residual de los activos

No existe importe a capitalizar de los gastos del ejercicio para el revaluó de los activos.

c) Capitalización de Gastos

La UTA capitaliza las obras en proceso concluidas a bienes inmuebles.

d) Riesgos por tipo de cambio o tipo de interés de las inversiones financieras

Actualmente la UTA no tiene identificado algún riesgo por tipo de cambio o tipo de interés en las inversiones financieras.

e) Valor activado en el ejercicio de los de los bienes construidos por la entidad

El valor activado de los activos se realiza en base a las estimaciones de obra y facturas enviadas por los contratistas.

f) Otras circunstancias de carácter significativo que afecte el activo

La UTA no tiene identificado alguna otra circunstancia de carácter significativo que afecte el activo

g) Desmantelamiento de activos, procedimientos, implicaciones, efectos contables

Durante el periodo no se han realizado desmantelamiento de activos

h) Administración de activos; planeación con el objetivo de que el ente los utilice de manera más efectiva

El reporte analítico del activo y sus variaciones se detallan a continuación:

ACTIVO	Concepto	Saldo Inicial	Cargos del Periodo	Abonos del Periodo	Saldo Final	Variación del Periodo
ACTIVO		299,534,140	863,681,520	778,469,783	385,146,277	85,212,138
Activo Circulante		45,693,598	593,960,468	588,822,206	51,571,860	5,878,262
Efectivo y Equivalentes		43,319,045	308,306,796	302,422,266	49,201,585	5,883,540
Derechos a Recibir Efectivo o Equivalentes		2,375,553	285,594,672	285,599,951	2,370,275	-5,278
Derechos a Recibir Bienes o Servicios		0	0	0	0	0
Inventarios		0	0	0	0	0
Almacenes		0	0	0	0	0
Estimación por Pérdida o Deterioro de Activos Circulantes		0	0	0	0	0
Otros Activos Circulantes		0	0	0	0	0
Activo No Circulante		254,240,542	269,721,052	190,447,576	333,574,418	79,333,876
Inversiones Financieras a Largo Plazo		0	0	0	0	0
Derechos a Recibir Efectivo o Equivalentes a Largo Plazo		3,248	0	0	3,248	0
Bienes Inmuebles, Infraestructura y Construcciones en Proceso		295,811,706	0	0	295,811,706	0
Bienes Muebles		151,481,692	50,114,588	59,153,870	142,441,870	-9,239,622
Activos Intangibles		16,460,296	3,845,127	309,269	25,698,104	9,138,858
Depreciación, Deterioro y Amortización Acumulada de Bienes		-209,516,329	219,222,277	130,984,437	-130,278,560	79,227,839
Activos Diferidos		0	0	0	0	0
Estimación por Pérdida o Deterioro de Activos no Circulantes		0	0	0	0	0
Otros Activos no Circulantes		0	0	0	0	0

Adicionalmente:

- a) No se cuenta con Inversiones en Valores
- b) Se cuenta con Patrimonio Propio y Control Presupuestario Directo
- c) No se cuenta con Inversiones en empresas de Participación Mayoritaria.
- d) No se tienen Inversiones en empresas de participación minoritaria.
- e) No se cuenta con Patrimonio de Organismos Descentralizados de Control Presupuestario directo.

MTRA. CLAUDIA ISABEL ZERMEÑO GUARDADO
 RECTORA

LIC. LOURDES NASHYELI MARTINEZ LUÉVANO
 DIRECTORA DE ADMINISTRACIÓN Y FINANZAS



Cuenta Pública 2025
UNIVERSIDAD TECNOLÓGICA DE AGUASCALIENTES

Notas a los Estados Financieros

Al 31 de Diciembre de 2025

(Cifras en Pesos)

8. FIDEICOMISOS, MANDATOS Y ANÁLOGOS

a) No se cuenta con Fideicomisos, mandatos y análogos

b) No se tiene presupuesto autorizado de los Fideicomisos, mandatos y análogos.

9. REPORTE DE LA RECAUDACIÓN

a) Análisis de la Recaudación de Ingresos Propios del año 2025, se integra de la siguiente manera:

Ingresos propios	36,296,013
Derechos por prestación de Servicios	0
Derechos por Uso ó Goce de Bienes	0
Ingresos por Venta y Prestación de Servicios	33,562,386
Productos	2,733,627

b) Análisis de la Recaudación de Participaciones y Aportaciones, Transferencias, Asignaciones, Subsidios y Otras Ayudas del año 2025, se integra de la siguiente manera:

Participaciones y Aportaciones	121,708,683
Aportaciones	0
Convenios	0
Transferencias, Asignaciones, Subsidios y Otras Ayudas	121,708,683
Transferencias del Sector Público	0
Subsidios y Subvenciones	121,708,683

10. INFORMACIÓN SOBRE LA DEUDA Y EL REPORTE ANALÍTICO DE LA DEUDA

a) En el año 2025, no se tuvo Información sobre la Deuda

b) En el año 2025, no se tuvo Reporte Analítico de la Deuda

11. CALIFICACIONES OTORGADAS


Sin información que revelar


12. PROCESO DE MEJORA

Como parte del proceso de mejora continua de la contabilidad gubernamental y la gestión pública durante el ejercicio 2025:

a) Conciliación del Registro Contable contra el Sistema de Control Patrimonial para determinar diferencias y su aplicación.

b) Conciliaciones mensuales de Nomina contra el registro en Contabilidad


MTRA. CLAUDIA ISABEL ZERMEÑO GUARDADO
RECTORA


LIC. LOURDES NASHYELI MARTINEZ LUÉVANO
DIRECTORA DE ADMINISTRACIÓN Y FINANZAS



Cuenta Pública 2025
UNIVERSIDAD TECNOLÓGICA DE AGUASCALIENTES


Notas a los Estados Financieros

Al 31 de Diciembre de 2025

(Cifras en Pesos)

13. INFORMACION POR SEGMENTOS
Unidades Administrativas y Ejecutoras 4701A Rectoría 4702B Área Jurídica 4703C Órgano Interno de Control 4704D Secretaría Académica 4705E Secretaría de Vinculación 4706F Dirección de Administración y Finanzas 4707G Extensión Universitaria 4708H Subdirección de Planeación y Evaluación
14. EVENTOS POSTERIORES AL CIERRE
La Universidad Tecnológica de Aguascalientes continúa realizando sus registros contables con base acumulativa, apegándose al marco conceptual y a los postulados básicos de la Ley General de Contabilidad Gubernamental, donde señala la obligación de emitir información contable, presupuestaria y programática sobre la base técnica prevista en los documentos técnico-contables mencionado en dicho acuerdo.
15. PARTES RELACIONADAS
No existen partes relacionadas con que influyen en toma de decisiones operativas y financieras.
16. RESPONSABILIDAD SOBRE LA PRESENTACIÓN RAZONABLE DE LA INFORMACIÓN CONTABLE
"Bajo protesta de decir verdad declaramos que los Estados Financieros y sus notas, son razonablemente correctos y son responsabilidad del emisor"


MTRA. CLAUDIA ISABEL ZERMEÑO GUARDADO
RECTORA


LIC. LOURDES NASHYELI MARTINEZ LUÉVANO
DIRECTORA DE ADMINISTRACIÓN Y
FINANZAS



Cuenta Pública 2025
UNIVERSIDAD TECNOLÓGICA DE AGUASCALIENTES

Notas a los Estados Financieros

Al 31 de Diciembre de 2025

(Cifras en Pesos)

b) NOTAS DE DESGLOSE

I) NOTAS AL ESTADO DE ACTIVIDADES

INGRESOS Y OTROS BENEFICIOS

1. Los ingresos y otros beneficios se componen de los siguientes conceptos:

UNIVERSIDAD TECNOLÓGICA DE AGUASCALIENTES			
NOTAS DE DESGLOSE			
Al 31 de Diciembre de 2025			
INGRESOS			
(Pesos)			
INGRESOS DE GESTIÓN			
	NOMBRE DE LA CUENTA	MONTO	CARACTERÍSTICAS
	Ingresos Propios	36,296,013	
	Derechos por Prestación de Servicios	0	
	Derechos por Uso ó Goce de Bienes	0	
	Ingresos por Venta y Prestación de Servicios	33,562,386	
	Productos	2,733,627	

PARTICIPACIONES, APORTACIONES, CONVENIOS, INCENTIVOS DERIVADOS DE LA COLABORACIÓN FISCAL, FONDOS DISTINTOS DE APORTACIONES, TRANSFERENCIAS, ASIGNACIONES, SUBSIDIOS Y SUBVENCIONES, Y PENSIONES Y JUBILACIONES

UNIVERSIDAD TECNOLÓGICA DE AGUASCALIENTES			
NOTAS DE DESGLOSE			
Al 31 de Diciembre de 2025			
INGRESOS			
(Pesos)			
PARTICIPACIONES, APORTACIONES, TRANSFERENCIAS, ASIGNACIONES, SUBSIDIOS Y OTRAS AYUDAS			
	NOMBRE DE LA CUENTA	MONTO	CARACTERÍSTICAS
	Participaciones y Aportaciones	0	
	Aportaciones	0	
	Convenios	0	
	Transferencias, Asignaciones, Subsidios y Otras ay	121,708,683	
	Transferencias del Sector Público	0	
	Subsidios y Subvenciones	121,708,683	

UNIVERSIDAD TECNOLÓGICA DE AGUASCALIENTES			
NOTAS DE DESGLOSE			
Al 31 de Diciembre de 2025			
OTROS INGRESOS			
(Pesos)			
OTROS INGRESOS Y BENEFICIOS			
	NOMBRE DE LA CUENTA	MONTO	CARACTERÍSTICAS
	Otros Simposiums y Congresos	0	
	Penalizaciones a proveedores por retraso	0	
	Acreditación como centro evaluador	0	
	Otros ingresos	2,705,363	DONATIVOS DE EMPRESARIOS
		2,705,363	

Bajo protesta de decir verdad declaramos que los Estados Financieros y sus notas, son razonablemente correctos y son responsabilidad del emisor.

MTRA. CLAUDIA ISABEL ZERMEÑO GUARDADO
RECTORA

LIC. LOURDES NASHYEN MARTÍNEZ LUÉVANO
DIRECTORA DE ADMINISTRACIÓN Y FINANZAS



Cuenta Pública 2025
UNIVERSIDAD TECNOLÓGICA DE AGUASCALIENTES

Notas a los Estados Financieros

Al 31 de Diciembre de 2025


(Cifras en Pesos)

GASTOS Y OTRAS PÉRDIDAS

1. Los gastos y otras pérdidas se componen de los siguientes conceptos:

UNIVERSIDAD TECNOLÓGICA DE AGUASCALIENTES NOTAS DE DESGLOSE Al 31 de Diciembre de 2025 (Pesos)			
GASTOS Y OTRAS PERDIDAS			
CUENTA	NOMBRE DE LA CUENTA	MONTO	% GASTO
5000	Gastos y Otras Perdidas	158,539,859	100.00%
5100	Gastos de Funcionamiento	146,443,056	
5110	Servicios Personales	99,221,632	62.58%
5111	Remuneraciones al Personal de Carácter Permanente	39,864,529	
5112	Remuneraciones al Personal de Carácter Transitorio	20,843,861	
5113	Remuneraciones Adicionales y Especiales	15,658,125	
5114	Seguridad Social	5,745,644	
5115	Otras Prestaciones Sociales y Económicas	16,754,527	
5116	Pago de Estimulos a servidores Públicos	354,946	
5120	Materiales y Suministros	7,142,698	4.51%
5121	Materiales de Administración, Emisión de Documento	3,210,153	
5122	Alimentos y Utensilios	828,929	
5124	Materiales y Artículos de Construcción y de Repara	1,194,297	
5125	Productos Químicos, Farmacéuticos y de Laboratorio	236,250	
5126	Combustibles, Lubricantes y Aditivos	897,510	
5127	Vestuario, Blancos, Prendas de Protección y Articu	292,952	
5129	Herramientas, Refacciones y Accesorios Menores	482,607	
5130	Servicios Generales	40,078,726	25.28%
5131	Servicios Básicos	3,958,617	
5132	Servicios de Arrendamiento	4,794,174	
5133	Servicios Profesionales, Científicos y Técnicos y	6,060,490	
5134	Servicios Financieros, Bancarios y Comerciales	970,563	
5135	Servicios de Instalación, Reparación, Mantenimient	16,702,702	
5136	Servicios de Comunicación Social y Publicidad	302,076	
5137	Servicios de Traslado y Viáticos	483,136	
5138	Servicios Oficiales	4,440,948	
5139	Otros Servicios Generales	2,366,019	
5200	Transferencias, Asignaciones, Subsidios y Otras ay	2,986,096	1.88%
5240	Ayudas Sociales	2,986,096	
5500	Otros Gastos y Pérdidas Extraordinarias	9,110,707	5.75%
5510	Estimaciones, Depreciaciones, Deterioros, Obsolesc	9,110,707	

Bajo protesta de decir verdad declaramos que los Estados Financieros y sus notas, son razonablemente correctos y son responsabilidad del emisor.


ITRA. CLAUDIA ISABEL ZERMEÑO GUARDADO
RECTORA


LIC. LOURDES NASHYELI MARTÍNEZ LUÉVANO
DIRECTORA DE ADMINISTRACIÓN Y FINANZAS



Cuenta Pública 2025
UNIVERSIDAD TECNOLÓGICA DE AGUASCALIENTES
Notas a los Estados Financieros
Al 31 de Diciembre de 2025
(Cifras en Pesos)

II) NOTAS AL ESTADO DE SITUACIÓN FINANCIERA

ACTIVO
EFECTIVO Y EQUIVALENTES

1. A la fecha del presente informe, se presentan las siguientes Inversiones temporales

UNIVERSIDAD TECNOLÓGICA DE AGUASCALIENTES NOTAS DE DESGLOSE Al 31 de Diciembre de 2025 FONDOS CON AFECTACIÓN ESPECÍFICA E INVERSIONES FINANCIERAS (Pesos)				
INVERSIONES TEMPORALES (HASTA 3 MESES)				
CUENTA	NOMBRE DE LA CUENTA	MONTO	TIPO	MONTO PARCIAL
1114	BBVA BANCOMER, S.A. INVERSIÓN	40,933,465		
1114-01-01	INV BANCOMER FONDO CONTINGENCIA 2031395416	27,830,493	CORTO PLAZO	
1114-01-02	INV BANCOMER COLEGIATURAS 2045581206	7,095,635	CORTO PLAZO	
1114-01-03	INV BANCOMER TITULACIÓN 2038509204	6,007,338	CORTO PLAZO	

UNIVERSIDAD TECNOLÓGICA DE AGUASCALIENTES NOTAS DE DESGLOSE Al 31 de Diciembre de 2025 FONDOS CON AFECTACIÓN ESPECÍFICA E INVERSIONES FINANCIERAS (Pesos)				
FONDOS CON AFECTACIÓN ESPECÍFICA				
	NOMBRE DE LA CUENTA	MONTO	TIPO	MONTO PARCIAL
EN EL AÑO 2025, NO SE TUVIERON FONDOS CON AFECTACIÓN ESPECÍFICA				

UNIVERSIDAD TECNOLÓGICA DE AGUASCALIENTES NOTAS DE DESGLOSE Al 31 de Diciembre de 2025 FONDOS CON AFECTACIÓN ESPECÍFICA E INVERSIONES FINANCIERAS (Pesos)				
INVERSIONES FINANCIERAS DE CORTO PLAZO				
	NOMBRE DE LA CUENTA	MONTO	TIPO	MONTO PARCIAL
EN EL AÑO 2025, NO SE TUVIERON INVERSIONES FINANCIERAS DE CORTO PLAZO				

UNIVERSIDAD TECNOLÓGICA DE AGUASCALIENTES NOTAS DE DESGLOSE FONDOS CON AFECTACIÓN ESPECÍFICA E INVERSIONES FINANCIERAS Al 31 de Diciembre de 2025 (Pesos)				
INVERSIONES A LARGO PLAZO				
	NOMBRE DE LA CUENTA	MONTO	TIPO	MONTO PARCIAL
EN EL AÑO 2025, NO SE TUVIERON INVERSIONES A LARGO PLAZO				

Bajo protesta de decir verdad declaramos que los Estados Financieros y sus notas, son razonablemente correctos y son responsabilidad del emisor.

MTRA. CLAUDIA ISABEL ZERMEÑO GUARDADO
RECTORA

LIC. LOURDES NASHYELI MARTÍNEZ LUÉVANO
DIRECTORA DE ADMINISTRACIÓN Y FINANZAS



Cuenta Pública 2025
UNIVERSIDAD TECNOLÓGICA DE AGUASCALIENTES

Notas a los Estados Financieros

Al 31 de Diciembre de 2025

(Cifras en Pesos)


DERECHOS A RECIBIR EFECTIVO Y EQUIVALENTES Y BIENES O SERVICIOS

2.- Este rubro representa el monto de los derechos de cobro por diferentes conceptos, que serán exigibles en un plazo menor o igual a doce meses.

UNIVERSIDAD TECNOLÓGICA DE AGUASCALIENTES NOTAS DE DESGLOSE Al 31 de Diciembre de 2025 POR TIPO DE CONTRIBUCIÓN (Pesos)						
CUENTAS POR COBRAR A CORTO PLAZO						
NOMBRE DE LA CUENTA	MONTO	2025	2024	2023	2022	
Cuentas Por Cobrar A Corto Plazo	0	0	0	0	0	0
Ingresos Por Venta De Bienes y Servicios 1	0	0	0	0	0	0
Usuarios Deudores	0	0	0	0	0	0
Cxc Ingresos Por Rendimientos Financieros	0	0	0	0	0	0

UNIVERSIDAD TECNOLÓGICA DE AGUASCALIENTES NOTAS DE DESGLOSE Al 31 de Diciembre de 2025 POR TIPO DE CONTRIBUCIÓN (Pesos)						
INGRESOS POR RECUPERAR A CORTO PLAZO						
NOMBRE DE LA CUENTA	MONTO	2025	2024	2023	2022	
EN EL AÑO 2025, NO SE TUVIERON INGRESOS POR RECUPERAR A CORTO PLAZO						

Bajo protesta de decir verdad declaramos que los Estados Financieros y sus notas, son razonablemente correctos y son responsabilidad del emisor.


MTRA. CLAUDIA ISABEL ZERMEÑO GUARDADO
RECTORA


LIC. LOURDES NASHYELL MARTÍNEZ LUÉVANO
DIRECTORA DE ADMINISTRACIÓN Y FINANZAS



Cuenta Pública 2025
UNIVERSIDAD TECNOLÓGICA DE AGUASCALIENTES

Notas a los Estados Financieros

Al 31 de Diciembre de 2025

(Cifras en Pesos)

3. Se muestra su desagregación por su vencimiento:

UNIVERSIDAD TECNOLÓGICA DE AGUASCALIENTES NOTAS DE DESGLOSE Al 31 de Diciembre de 2025 DERECHOS A RECIBIR EFECTIVO EQUIVALENTES POR VENCIMIENTO (Pesos)						
DEUDORES DIVERSOS POR COBRAR A CORTO PLAZO						
NOMBRE DE LA CUENTA	IMPORTE	A 90 días	A 180 días	A 365 días	+ 365 días	ESTATUS
Deudores Diversos Por Cobrar A Corto Plazo	2,214,786	2,214,786				
Gastos Por Comprobar	0	0				Vigente
Viaticos Por Comprobar	0	0				Vigente
Deudores Diversos	2,192,078	2,192,078				Vigente
Funcionarios Y Empleados	22,708	22,708				Vigente

UNIVERSIDAD TECNOLÓGICA DE AGUASCALIENTES NOTAS DE DESGLOSE Al 31 de Diciembre de 2025 DERECHOS A RECIBIR EFECTIVO EQUIVALENTES POR VENCIMIENTO (Pesos)						
DEUDORES POR ANTICIPOS DE LA TESORERIA A CORTO PLAZO						
NOMBRE DE LA CUENTA	IMPORTE	A 90 días	A 180 días	A 365 días	+ 365 días	ESTATUS
Deudores Por Anticipos De La Tesoreria A Corto Plazo	31,455	31,455				
FDO REV LARA RODRÍGUEZ OLGA	0	0				
FDO REV SANCHEZ GOMEZ GUSTAVO	0	0				
FDO REV MARTINEZ LUEVANO LOURDES NASHYE	0	0				
FDO REV YO VOY (LOURDES LUEVANO)	31,455	31,455				

UNIVERSIDAD TECNOLÓGICA DE AGUASCALIENTES NOTAS DE DESGLOSE Al 31 de Diciembre de 2025 DERECHOS A RECIBIR EFECTIVO EQUIVALENTES POR VENCIMIENTO (Pesos)						
PRÉSTAMOS OTORGADOS A CORTO PLAZO						
NOMBRE DE LA CUENTA	IMPORTE	A 90 días	A 180 días	A 365 días	+ 365 días	ESTATUS
Préstamos Otorgados a Corto Plazo	0					

Bajo protesta de decir verdad declaramos que los Estados Financieros y sus notas, son razonablemente correctos y son responsabilidad del emisor.

MTRA. CLAUDIA ISABEL ZERMEÑO GUARDADO
RECTORA

LIC. LOURDES NASHYELI MARTÍNEZ LUÉVANO
DIRECTORA DE ADMINISTRACIÓN Y FINANZAS

UNIVERSIDAD TECNOLÓGICA DE AGUASCALIENTES
 NOTAS DE DESGLOSE
 Al 31 de Diciembre de 2025
 DERECHOS A RECIBIR EFECTIVO EQUIVALENTES POR VENCIMIENTO
 (Pesos)

OTROS DERECHOS A RECIBIR EFECTIVO O EQUIVALENTES A CORTO PLAZO

NOMBRE DE LA CUENTA	IMPORTE	A 90 días	A 180 días	A 365 días	+ 365 días	ESTATUS
Otros Derechos A Recibir Efectivo O Equivalentes A	155,488			155,488		
Subsidio Al Empleo	0			0		
Depositos En Garantia	155,488			155,488		
C.F.E. (Auditorio)	7,653			7,653		Vigente
Secretaria De Finanzas	26,169			26,169		Vigente
C.F.E. (CICMA)	121,666			121,666		Vigente

UNIVERSIDAD TECNOLÓGICA DE AGUASCALIENTES
 NOTAS DE DESGLOSE
 Al 31 de Diciembre de 2025
 DERECHOS A RECIBIR EFECTIVO EQUIVALENTES POR VENCIMIENTO
 (Pesos)

DERECHOS A RECIBIR BIENES O SERVICIOS

NOMBRE DE LA CUENTA	IMPORTE	A 90 días	A 180 días	A 365 días	+ 365 días	Estatus
Derechos A Recibir Bienes o Servicios						
Anticipo A Proveedores Por Adquisición De Bienes Y Servicios	0	0				

Bajo protesta de decir verdad declaramos que los Estados Financieros y sus notas, son razonablemente correctos y son responsabilidad del emisor.


 MTRA. CLAUDIA ISABEL ZERMEÑO GUARDADO
 RECTORA


 LIC. LOURDES NASHYELI MARTÍNEZ LUÉVANO
 DIRECTORA DE ADMINISTRACIÓN Y FINANZAS



Cuenta Pública 2025
UNIVERSIDAD TECNOLÓGICA DE AGUASCALIENTES

Notas a los Estados Financieros

Al 31 de Diciembre de 2025

(Cifras en Pesos)

INVENTARIOS

4. Este rubro no se muestra dentro de los estados financieros, derivado a que la UTA, no maneja algún bien disponible para su transformación o su consumo.


UNIVERSIDAD TECNOLÓGICA DE AGUASCALIENTES NOTAS DE DESGLOSE Al 31 de Diciembre de 2025 BIENES DISPONIBLES PARA SU TRANSFORMACIÓN ESTIMACIONES Y DETERIOROS (Pesos)			
INVENTARIOS			
NOMBRE DE LA CUENTA		MONTO	MÉTODO
INVENTARIOS			
Bienes disponibles para su transformación o consumo		0	

ALMACENES

5. No se lleva un metodo de evaluación, derivado a que la UTA no maneja un Almacen de Materiales y Suministros para su Consumo.

UNIVERSIDAD TECNOLÓGICA DE AGUASCALIENTES NOTAS DE DESGLOSE Al 31 de Diciembre de 2025 BIENES DISPONIBLES PARA SU TRANSFORMACIÓN ESTIMACIONES Y DETERIOROS (Pesos)			
ALMACENES			
NOMBRE DE LA CUENTA		MONTO	MÉTODO
Almacenes			
Almacén de Materiales y Suministros de Consumo		0	

Bajo protesta de decir verdad declaramos que los Estados Financieros y sus notas, son razonablemente correctos y son responsabilidad del emisor.


MTRA. CLAUDIA ISABEL ZERMEÑO GUARDADO
RECTORA


LIC. LOURDES NASHYELL MARTÍNEZ LUÉVANO
DIRECTORA DE ADMINISTRACIÓN Y FINANZAS



Cuenta Pública 2025
UNIVERSIDAD TECNOLÓGICA DE AGUASCALIENTES

Notas a los Estados Financieros

Al 31 de Diciembre de 2025

(Cifras en Pesos)

INVERSIONES FINANCIERAS

6. Las Inversiones Financieras se informan los recursos asinados de la siguiente manera:

Fideicomisos, Mandatos y Contratos Análogos


UNIVERSIDAD TECNOLÓGICA DE AGUASCALIENTES NOTAS DE DESGLOSE Al 31 de Diciembre de 2025 INVERSIONES FINANCIERAS DE FIDEICOMISOS (Pesos)					
FIDEICOMISOS, MANDATOS Y CONTRATOS ANÁLOGOS					
NOMBRE DE LA CUENTA	MONTO	TIPO	CARATERÍSTICAS	NOMBRE DEL FIDEICOMISO	OBJETO DEL FIDEICOMISO
EN EL AÑO 2025, NO SE TUVIERON FIDEICOMISOS, MANDATOS Y CONTRATOS ANÁLOGOS					


7. Saldos e integracion de las cuentas:

Participaciones y Aportaciones de Capital, Inversiones a Largo Plazo y Títulos y Valores a Largo Plazo.

UNIVERSIDAD TECNOLÓGICA DE AGUASCALIENTES NOTAS DE DESGLOSE Al 31 de Diciembre de 2025 PARTICIPACIONES Y APORTACIONES DE CAPITAL, INVERSIONES A LARGO PLAZO Y TÍTULOS Y VALORES A LARGO PLAZO (Pesos)					
PARTICIPACIONES Y APORTACIONES DE CAPITAL, INVERSIONES A LARGO PLAZO Y TÍTULOS Y VALORES A LARGO PLAZO					
NOMBRE DE LA CUENTA	MONTO	TIPO	CARATERÍSTICAS	NOMBRE DEL FIDEICOMISO	OBJETO DEL FIDEICOMISO
EN EL AÑO 2025, NO SE TUVIERON PARTICIPACIONES Y APORTACIONES DE CAPITAL, INVERSIONES A LARGO PLAZO Y TÍTULOS Y VALORES A LARGO PLAZO					

Bajo protesta de decir verdad declaramos que los Estados Financieros y sus notas, son razonablemente correctos y son responsabilidad del emisor.


DRA. CLAUDIA ISABEL ZERMEÑO GUARDADO
RECTORA


LIC. LOURDES NASHYELI MARTÍNEZ LUÉVANO
DIRECTORA DE ADMINISTRACIÓN Y FINANZAS



Cuenta Pública 2025
UNIVERSIDAD TECNOLÓGICA DE AGUASCALIENTES

Notas a los Estados Financieros
Al 31 de Diciembre de 2025
(Cifras en Pesos)

BIENES MUEBLES, INMUEBLES E INTANGIBLES

8. Las erogaciones por concepto de bienes inmuebles, infraestructura, construcciones en proceso y bienes muebles que corresponden al patrimonio estatal, se registran a su costo de adquisición y/o construcción. A continuación, se muestra su valor, así como la depreciación del ejercicio y la acumulada.

El método de depreciación es de acuerdo a la vida útil y el porcentaje se calcula por año.

La política para el cálculo y registro es mensual

UNIVERSIDAD TECNOLÓGICA DE AGUASCALIENTES				
NOTAS DE DESGLOSE				
Al 31 de Diciembre de 2025				
BIENES MUEBLES E INMUEBLES				
(Pesos)				
BIENES INMUEBLES, INFRAESTRUCTURA Y CONSTRUCCIONES EN PROCESO				
NOMBRE DE LA CUENTA	SALDO INICIAL	SALDO FINAL	FLUJO	CRITERIO
Bienes Inmuebles, Infraestructura y Construcciones	295,811,706	295,811,706	0	
Terrenos	81,959,106	81,959,106	0	
Viviendas	98,969,085	98,969,085	0	
Edificios No Habitacionales	89,310,517	114,883,515	25,572,997	
Infraestructura	25,572,997	0	-25,572,997	
Construcciones En Proceso En Bienes Propios	0	0	0	

UNIVERSIDAD TECNOLÓGICA DE AGUASCALIENTES				
NOTAS DE DESGLOSE				
Al 31 de Diciembre de 2025				
BIENES MUEBLES E INMUEBLES				
(Pesos)				
BIENES MUEBLES				
NOMBRE DE LA CUENTA	SALDO INICIAL	SALDO FINAL	FLUJO	CRITERIO
Bienes Muebles	151,481,692	142,441,870	-9,039,822	
Mobiliario y Equipo de Administración	58,916,634	60,441,732	1,525,098	
Mobiliario y Equipo Educativo y Recreativo	9,519,654	44,896,941	35,377,287	
Equipo e Instrumental Médico y de Laboratorio	50,368,895	1,869,495	-48,499,400	
Vehículos y Equipo de Transporte	11,671,696	11,607,546	-64,150	
Equipo de Defensa y Seguridad	0	0	0	
Maquinaria, Otros Equipos y Herramientas	20,488,904	22,944,474	2,455,570	
Colecciones, Obras de Arte y Objetos Valiosos	515,908	681,682	165,774	

Bajo protesta de decir verdad declaramos que los Estados Financieros y sus notas, son razonablemente correctos y son responsabilidad del emisor.

MTRA. CLAUDIA ISABEL ZERMEÑO GUARDADO
RECTORA

LIC. KOURDES NASHYEL MARTÍNEZ LUÉVANO
DIRECTORA DE ADMINISTRACIÓN Y FINANZAS




Cuenta Pública 2025
UNIVERSIDAD TECNOLÓGICA DE AGUASCALIENTES
Notas a los Estados Financieros
Al 31 de Diciembre de 2025
(Cifras en Pesos)


9. Activos Intangibles y Diferidos, se integran de la siguiente manera:

UNIVERSIDAD TECNOLÓGICA DE AGUASCALIENTES NOTAS DE DESGLOSE Al 31 de Diciembre de 2025 RUBROS DE ACTIVOS INTANGIBLES Y DIFERIDOS (Pesos)				
ACTIVOS INTANGIBLES				
NOMBRE DE LA CUENTA	SALDO INICIAL	SALDO FINAL	FLUJO	CRITERIO
Activos Intangibles	16,151,027	25,596,154	-9,445,127	
Software	16,151,027	25,596,154	9,445,127	
Software	16,151,027	25,596,154	9,445,127	

PASIVOS DIFERIDOS Y OTROS PASIVOS NOTAS DE DESGLOSE Al 31 de Diciembre de 2025 RUBROS DE ACTIVOS INTANGIBLES Y DIFERIDOS (Pesos)				
AMORTIZACIÓN ACUMULADA DE ACTIVOS INTANGIBLES				
NOMBRE DE LA CUENTA	SALDO INICIAL	SALDO FINAL	FLUJO	CRITERIO
EN EL AÑO 2025, NO SE TUVO AMORTIZACIÓN ACUMULADA DE ACTIVOS INTANGIBLES				

Bajo protesta de decir verdad declaramos que los Estados Financieros y sus notas, son razonablemente correctos y son responsabilidad del emisor.


MTRA. CLAUDIA ISABEL ZERMEÑO GUARDADO
RECTORA


LIC. LOURDES NASHYELI MARTÍNEZ LUÉVANO
DIRECTORA DE ADMINISTRACIÓN Y FINANZAS



Cuenta Pública 2025
UNIVERSIDAD TECNOLÓGICA DE AGUASCALIENTES


Notas a los Estados Financieros
Al 31 de Diciembre de 2025
(Cifras en Pesos)

ESTIMACIONES Y DETERIOROS

10. Se presenta el Flujo de la Depreciación Acumulada del Ejercicio 2025, con base a los porcentaje anual autorizado por concepto de cada bien.

UNIVERSIDAD TECNOLÓGICA DE AGUASCALIENTES				
NOTAS DE DESGLOSE				
Al 31 de Diciembre de 2025				
ESTIMACIONES Y DETERIOROS				
(Pesos)				
ESTIMACIONES Y DETERIOROS				
NOMBRE DE LA CUENTA	SALDO INICIAL	SALDO FINAL	FLUJO	CRITERIO
Depreciación, Deterioro y Amortización Acumulada de Bienes	-209,516,339	-130,278,560	79,237,779	

Bajo protesta de decir verdad declaramos que los Estados Financieros y sus notas, son razonablemente correctos y son responsabilidad del emisor.


MTRA. CLAUDIA ISABEL ZERMEÑO GUARDADO
RECTORA


LIC. LOURDES NASHYELI MARTÍNEZ LUÉVANO
DIRECTORA DE ADMINISTRACIÓN Y FINANZAS

Cuenta Pública 2025
UNIVERSIDAD TECNOLÓGICA DE AGUASCALIENTES

Notas a los Estados Financieros

Al 31 de Diciembre de 2025

(Cifras en Pesos)



OTROS ACTIVOS


11. A continuación, se muestra su desagregación:

UNIVERSIDAD TECNOLÓGICA DE AGUASCALIENTES NOTAS DE DESGLOSE Al 31 de Diciembre de 2025 OTROS ACTIVOS (Pesos)			
OTROS ACTIVOS CIRCULANTES			
NOMBRE DE LA CUENTA		MONTO	CARACTERÍSTICAS
EN EL AÑO 2025, NO SE TUVIERON OTROS ACTIVOS CIRCULANTES			

UNIVERSIDAD TECNOLÓGICA DE AGUASCALIENTES NOTAS DE DESGLOSE Al 31 de Diciembre de 2025 OTROS ACTIVOS (Pesos)			
OTROS ACTIVOS NO CIRCULANTES			
NOMBRE DE LA CUENTA		MONTO	CARACTERÍSTICAS
EN EL AÑO 2025, NO SE TUVIERON OTROS ACTIVOS NO CIRCULANTES			

Bajo protesta de decir verdad declaramos que los Estados Financieros y sus notas, son razonablemente correctos y son responsabilidad del emisor.


 MTRA. CLAUDIA ISABEL ZERMEÑO GUARDADO
 RECTORA


 LIC. LOURDES NASHYELI MARTÍNEZ LUÉVANO
 DIRECTORA DE ADMINISTRACIÓN Y FINANZAS



Cuenta Pública 2025
UNIVERSIDAD TECNOLÓGICA DE AGUASCALIENTES

Notas a los Estados Financieros
Al 31 de Diciembre de 2025
(Cifras en Pesos)

PASIVO

Representa las obligaciones presentes, virtualmente ineludibles, identificadas, cuantificadas en términos monetarios y que representan una disminución futura de beneficios económicos, derivadas de operaciones ocurridas en el pasado que le han afectado económicamente, se desagregan de acuerdo a su periodo de exigibilidad, a corto plazo cuando se refieren a un plazo no mayor a un año y a largo plazo cuando se refieren a un plazo mayor a un año.


CUENTAS Y DOCUMENTOS POR PAGAR

1. Se muestra su desagregación por su vencimiento :

UNIVERSIDAD TECNOLÓGICA DE AGUASCALIENTES						
NOTAS DE DESGLOSE						
Al 31 de Diciembre de 2025						
CUENTAS Y DOCUMENTOS POR PAGAR						
(Pesos)						
CUENTAS POR PAGAR A CORTO PLAZO						
NOMBRE DE LA CUENTA	MONTO	A 90 días	A 180 días	A 365 días	+ 365 días	CARACTERÍSTICAS
Cuentas por Pagar a Corto Plazo	14,686,415	14,686,415				
Servicios Personales por Pagar a Corto Plazo	0	0				
Proveedores por Pagar a Corto Plazo	1,401,561	1,401,561				
Contratistas por Obras Públicas por Pagar a Corto	0	0				
Retenciones y Contribuciones por pagar a Corto Pla	3,850,302	3,850,302				
Otras Cuentas por Pagar a Corto Plazo	9,434,552	9,434,552				

UNIVERSIDAD TECNOLÓGICA DE AGUASCALIENTES						
NOTAS DE DESGLOSE						
Al 31 de Diciembre de 2025						
CUENTAS Y DOCUMENTOS POR PAGAR						
(Pesos)						
DOCUMENTOS POR PAGAR A LARGO PLAZO						
NOMBRE DE LA CUENTA	MONTO	A 90 días	A 180 días	A 365 días	+ 365 días	CARACTERÍSTICAS
EN EL AÑO 2025, NO SE TUVIERON DOCUMENTOS POR PAGAR A LARGO PLAZO						

Bajo protesta de decir verdad declaramos que los Estados Financieros y sus notas, son razonablemente correctos y son responsabilidad del emisor.


MTRA. CLAUDIA ISABEL ZERMEÑO GUARDADO
RECTORA


LIC. LOURDES NASHYELI MARTÍNEZ LUEVANO
DIRECTORA DE ADMINISTRACIÓN Y FINANZAS



Cuenta Pública 2025
UNIVERSIDAD TECNOLÓGICA DE AGUASCALIENTES

Notas a los Estados Financieros

Al 31 de Diciembre de 2025

(Cifras en Pesos)


FONDOS Y BIENES DE TERCEROS EN GARANTIA Y/O ADMINISTRACIÓN

2. Los Fondos de Bienes de Terceros en Administración y/o Garantía a Corto y Largo Plazo, están constituidos por depósitos en garantía de contratistas, proveedores y otros.

UNIVERSIDAD TECNOLÓGICA DE AGUASCALIENTES				
NOTAS DE DESGLOSE				
Al 31 de Diciembre de 2025				
FONDOS DE BIENES CON TERCEROS				
(Pesos)				
FONDOS Y BIENES DE TERCEROS EN GARANTIA Y/O ADMINISTRACIÓN				
CUENTA	NOMBRE DE LA CUENTA	MONTO	NATURALEZA	CARACTERÍSTICAS
EN EL AÑO 2025, NO SE TIENEN FONDOS Y BIENES DE TERCEROS EN GARANTIA Y/O ADMINISTRACIÓN				
TOTAL		0		

UNIVERSIDAD TECNOLÓGICA DE AGUASCALIENTES				
NOTAS DE DESGLOSE				
Al 31 de Diciembre de 2025				
FONDOS DE BIENES CON TERCEROS				
(Pesos)				
FONDOS Y BIENES DE TERCEROS EN GARANTIA Y/O ADMINISTRACION A LARGO PLAZO				
CUENTA	NOMBRE DE LA CUENTA	MONTO	NATURALEZA	CARACTERÍSTICAS
EN EL AÑO 2025, NO SE TIENEN FONDOS Y BIENES DE TERCEROS EN GARANTIA Y/O ADMINISTRACIÓN A LARGO PLAZO				
TOTAL		0		

Bajo protesta de decir verdad declaramos que los Estados Financieros y sus notas, son razonablemente correctos y son responsabilidad del emisor.


MTRA. CLAUDIA ISABEL ZERMEÑO GUARDADO
RECTORA


LIC. LOURDES NASHYELE MARTÍNEZ LUÉVANO
DIRECTORA DE ADMINISTRACIÓN Y FINANZAS



Cuenta Pública 2025
UNIVERSIDAD TECNOLÓGICA DE AGUASCALIENTES

Notas a los Estados Financieros

Al 31 de Diciembre de 2025


(Cifras en Pesos)

PASIVOS DIFERIDOS

3. Se informará de las cuentas de los pasivos diferidos por tipo, monto y naturaleza, así como las características significativas que les impacten o pudieran impactarles financieramente.

UNIVERSIDAD TECNOLÓGICA DE AGUASCALIENTES			
NOTAS DE DESGLOSE			
Al 31 de Diciembre de 2025			
PASIVOS DIFERIDOS			
(Pesos)			
PASIVOS DIFERIDOS			
NOMBRE DE LA CUENTA	MONTO	NATURALEZA	CARACTERÍSTICAS
EN EL AÑO 2025, NO SE TUVIERON PASIVOS DIFERIDOS A CORTO PLAZO			
TOTAL	0		

Bajo protesta de decir verdad declaramos que los Estados Financieros y sus notas, son razonablemente correctos y son responsabilidad del emisor.


MTRA. CLAUDIA ISABEL ZERMEÑO GUARDADO
RECTORA


LIC. LOURDES NASHYELI MARTINEZ LUÉVANO
DIRECTORA DE ADMINISTRACIÓN Y FINANZAS



Cuenta Pública 2025
UNIVERSIDAD TECNOLÓGICA DE AGUASCALIENTES

Notas a los Estados Financieros

Al 31 de Diciembre de 2025


(Cifras en Pesos)

PROVISIONES

4. Se informará de las cuentas de provisiones por tipo, monto y naturaleza, así como las características significativas que les impacten.

UNIVERSIDAD TECNOLÓGICA DE AGUASCALIENTES NOTAS DE DESGLOSE Al 31 de Diciembre de 2025 PROVISIONES A CORTO PLAZO (Pesos)			
Provisión para Demandas y Juicios a Corto Plazo			
NOMBRE DE LA CUENTA	MONTO	NATURALEZA	CARACTERÍSTICAS
Provisiones para Laudos	909,737.10	Laboral	Provisión
TOTAL	909,737		

Bajo protesta de decir verdad declaramos que los Estados Financieros y sus notas, son razonablemente correctos y son responsabilidad del emisor.


MTRA. CLAUDIA ISABEL ZERMEÑO GUÁRDADO
RECTORA


LIC. LOURDES NASHYELI MARTÍNEZ LUÉVANO
DIRECTORA DE ADMINISTRACIÓN Y FINANZAS



Cuenta Pública 2025
UNIVERSIDAD TECNOLÓGICA DE AGUASCALIENTES

Notas a los Estados Financieros

Al 31 de Diciembre de 2025


(Cifras en Pesos)

OTROS PASIVOS

5. De las cuentas de otros pasivos se informará por tipo circulante o no circulante, los montos totales y sus características cualitativas significativas que les impacten financieramente

UNIVERSIDAD TECNOLÓGICA DE AGUASCALIENTES			
NOTAS DE DESGLOSE			
Al 31 de Diciembre de 2025			
OTROS PASIVOS			
(Pesos)			
OTROS PASIVOS A CORTO PLAZO			
NOMBRE DE LA CUENTA	MONTO	NATURALEZA	CARACTERÍSTICAS
EN EL AÑO 2025, NO SE TUVIERON OTROS PASIVOS A CORTO PLAZO			
TOTAL	0		

Bajo protesta de decir verdad declaramos que los Estados Financieros y sus notas, son razonablemente correctos y son responsabilidad del emisor.


MTRA. CLAUDIA ISABEL ZERMEÑO GUARDADO
RECTORA


LIC. LOURDES NASHYELI MARTÍNEZ LUEVANO
DIRECTORA DE ADMINISTRACIÓN Y FINANZAS



Cuenta Pública 2025
UNIVERSIDAD TECNOLÓGICA DE AGUASCALIENTES

Notas a los Estados Financieros

Al 31 de Diciembre de 2025

(Cifras en Pesos)

III) NOTAS AL ESTADO DE VARIACIÓN EN LA HACIENDA PÚBLICA


1. Patrimonio Contribuido:

UNIVERSIDAD TECNOLÓGICA DE AGUASCALIENTES NOTAS DE DESGLOSE Al 31 de Diciembre de 2025 (Pesos)						
HACIENDA PÚBLICA/PATRIMONIO CONTRIBUIDO						
CUENTA	NOMBRE DE LA CUENTA	SALDO INICIAL	SALDO FINAL	MODIFICACION	TIPO	NATURALEZA
3110	Aportaciones	65,019,833	65,019,833	0		
3120	Donaciones de Capital	27,027,569	27,027,569	0		
		37,992,264	37,992,264	0		

2. Patrimonio Generado:

UNIVERSIDAD TECNOLÓGICA DE AGUASCALIENTES NOTAS DE DESGLOSE Al 31 de Diciembre de 2025 (Pesos)					
HACIENDA PÚBLICA/PATRIMONIO GENERADO					
NOMBRE DE LA CUENTA	SALDO INICIAL	SALDO FINAL	MODIFICACION	TIPO	NATURALEZA
	198,830,058	286,701,139	87,871,081		
Resultado del ejercicio (Ahorro/Desahorro)	-14,168,839	-513,612	13,655,227		
Resultados de Ejercicios Anteriores	91,898,597	286,959,923	195,061,326		
Revalúo de Bienes Muebles	121,100,300	121,100,300	0		
Rectificaciones de Resultados de Ejercicios Anteriores	0.00	-120,845,472.36	-120,845,472		

Bajo protesta de decir verdad declaramos que los Estados Financieros y sus notas, son razonablemente correctos y son responsabilidad del emisor.


MTRA. CLAUDIA ISABEL ZERMEÑO GUARDADO
RECTORA


LIC. LOURDES NASHYELI MARTÍNEZ LUÉVANO
DIRECTORA DE ADMINISTRACIÓN Y FINANZAS



Cuenta Pública 2025
UNIVERSIDAD TECNOLÓGICA DE AGUASCALIENTES

Notas a los Estados Financieros

Al 31 de Diciembre de 2025

(Cifras en Pesos)

IV) NOTAS AL ESTADO DE FLUJOS DE EFECTIVO

1. Efectivo y Equivalentes

UNIVERSIDAD TECNOLÓGICA DE AGUASCALIENTES		
NOTAS DE DESGLOSE		
Al 31 de Diciembre de 2025		
(Pesos)		
FLUJO DE EFECTIVO		
Concepto	2025	2024
Efectivo y Equivalentes	49,201,585	43,315,755
Bancos/Tesorería	8,236,665	7,476,047
Inversiones Temporales (Hasta 3 Meses)	40,933,465	35,839,708
Otros Efectivos y Equivalentes	0	0
Recargas yo voy	31,455	2,290

2. Actividades de Inversión efectivamente pagadas, respecto del apartado de aplicación

UNIVERSIDAD TECNOLÓGICA DE AGUASCALIENTES		
NOTAS DE DESGLOSE		
Al 31 de Diciembre de 2025		
(Pesos)		
BIENES INMUEBLES, INFRAESTRUCTURA Y CONSTRUCCIONES EN PROCESO		
Concepto	2025	2024
Bienes Inmuebles, Infraestructura y Construcciones	295,811,706	295,811,706
Terrenos	81,959,106	81,959,106
Viviendas	98,969,085	98,969,085
Infraestructura	0	25,572,997
Edificios no Habitacionales	114,883,515	89,310,517
Construcciones en Proceso en Bienes Propios	0	0

Bajo protesta de decir verdad declaramos que los Estados Financieros y sus notas, son razonablemente correctos y son responsabilidad del emisor.


MTRA. CLAUDIA ISABEL ZERMEÑO GUARDADO
RECTORA


LIC. LOURDES NASHYELT MARTÍNEZ LUÉVANO
DIRECTORA DE ADMINISTRACIÓN Y FINANZAS

UNIVERSIDAD TECNOLÓGICA DE AGUASCALIENTES

NOTAS DE DESGLOSE


Al 31 de Diciembre de 2025

(Pesos)

BIENES MUEBLES E INTANGIBLES

Concepto	2025	2024
Bienes Muebles	142,441,870	151,481,692
Mobiliario y Equipo de Administración	60,441,732	58,916,634
Mobiliario y Equipo Educativo y Recreativo	44,896,941	9,519,654
Equipo e Instrumental Médico y de Laboratorio	1,869,495	50,368,895
Vehículos y Equipo de Transporte	11,607,546	11,671,696
Maquinaria, Otros Equipos y Herramientas	22,944,474	20,488,904
Colecciones, Obras de Arte y Objetos Valiosos	681,682	515,908
Intangibles	25,596,154	16,460,296
Software	25,596,154	16,460,296

Bajo protesta de decir verdad declaramos que los Estados Financieros y sus notas, son razonablemente correctos y son responsabilidad del emisor.


MTRA. CLAUDIA ISABEL ZERMEÑO GUARDADO
RECTORA


LIC. LOURDES NASHYELI MARTÍNEZ LUÉVANO
DIRECTORA DE ADMINISTRACIÓN Y FINANZAS



Cuenta Pública 2025
UNIVERSIDAD TECNOLÓGICA DE AGUASCALIENTES

Notas a los Estados Financieros


Al 31 de Diciembre de 2025

(Cifras en Pesos)

3. Conciliación de los Flujos de Efectivo Netos de las Actividades de Operación y la cuenta de Ahorro / Desahorro antes de Rubros Extraordinarios

UNIVERSIDAD TECNOLÓGICA DE AGUASCALIENTES		
NOTAS DE DESGLOSE		
Al 31 de Diciembre de 2025		
CONCILIACIÓN DEL FLUJO DE EFECTIVO		
(Pesos)		
CONCILIACIÓN DEL FLUJO DE EFECTIVO		
NOMBRE DE LA CUENTA	2025	2024
OTROS GASTOS Y PERDIDAS EXTRAORDINARIAS	9,110,707	12,355,631
Estimaciones, Depreciaciones, Deterioros, Obsolesc	9,110,707	12,355,631
Depreciación de Bienes Inmuebles	4,428,193	6,808,803
Edificios no residenciales	4,428,193	6,808,803
Depreciación de Bienes Muebles	4,682,514	5,546,828
Muebles de oficina y estantería	245,500	203,886
Muebles, excepto de oficina y estantería	26,333	52,915
Equipo de computo y tecnología de la información	657,697	1,833,757
Otros mobiliarios y equipos de administración	344,515	18,068
Equipos y aparatos audiovisuales	46,130	50,699
Aparatos deportivos	1,710	24,985
Cámaras Fotográficas y de video	11,775	19,080
Otro mobiliario y equipo educacional y recreativo	649,615	241,920
Equipo médico y de laboratorio	14,260	623,646
Instrumental médico y de laboratorio	6,937	12,289
Vehiculos y equipo terrestre	790,726	694,588
Otros equipo de transporte	0	656
Equipos de seguridad pública	0	0
Maquinaria y equipo industrial	28,461	160,719
Maquinaria y equipo de construcción	0	42,610
Sistemas de aire acondicionado, calefacción y de r	119,338	113,498
Equipo de comunicación y telecomunicación	41,115	44,609
Equipos de Generación Eléctrica, Aparatos y Acceso	1,431,303	1,298,692
Herramientas y máquinas-herramienta	243,008	110,212
Bienes Artísticos, culturales y científicos	4,923	0
Otros Equipos	19,135	0
DISMINUCIÓN DE BIENES POR PÉRDIDA U OBSOLESCENCIA	\$32.00	

Bajo protesta de decir verdad declaramos que los Estados Financieros y sus notas, son razonablemente correctos y son responsabilidad del emisor.


MTRA. CLAUDIA ISABEL ZERMEÑO GUARDADO
RECTORA


LIC. LOURDES NASHYELI MARTÍNEZ LUÉVANO
DIRECTORA DE ADMINISTRACIÓN Y FINANZAS




Cuenta Pública 2025
UNIVERSIDAD TECNOLÓGICA DE AGUASCALIENTES
Notas a los Estados Financieros
Al 31 de Diciembre de 2025
(Cifras en Pesos)

V) CONCILIACIÓN ENTRE LOS INGRESOS PRESUPUESTARIOS Y CONTABLES, ASÍ COMO ENTRE LOS EGRESOS PRESUPUESTARIOS Y LOS GASTOS CONTABLES

UNIVERSIDAD TECNOLÓGICA DE AGUASCALIENTES	
NOTAS DE DESGLOSE	
Al 31 de Diciembre de 2025	
(Pesos)	
CONCILIACIÓN ENTRE LOS INGRESOS PRESUPUESTARIOS Y CONTABLES	
NOMBRE DE LA CUENTA	IMPORTE
1. Ingresos Presupuestarios	36,296,013
2. Más ingresos contables no presupuestarios	0
Incremento por variación de inventarios	0
Disminución del exceso de estimaciones por pérdida o deterioro u obsolescencia	0
Disminución del exceso de provisiones	0
Otros ingresos y beneficios varios	0
Otros ingresos contables no presupuestarios	0
3. Menos ingresos presupuestarios no contables	0
Productos de capital	0
Aprovechamientos capital	0
Ingresos derivados de financiamientos	0
Otros ingresos presupuestarios no contables	0
4. Ingresos Contables (4 = 1 + 2 - 3)	36,296,013

Bajo protesta de decir verdad declaramos que los Estados Financieros y sus notas, son razonablemente correctos y son responsabilidad del emisor.


MTRA. CLAUDIA ISABEL ZERMEÑO GUARDADO
RECTORA



LIC. LOURDES NASHYELI MARTÍNEZ LUÉVANO
DIRECTORA DE ADMINISTRACIÓN Y FINANZAS




Cuenta Pública 2025
UNIVERSIDAD TECNOLÓGICA DE AGUASCALIENTES
Notas a los Estados Financieros
Al 31 de Diciembre de 2025
(Cifras en Pesos)

UNIVERSIDAD TECNOLÓGICA DE AGUASCALIENTES	
NOTAS DE DESGLOSE	
Al 31 de Diciembre de 2025	
(Pesos)	
CONCILIACIÓN ENTRE LOS EGRESOS PRESUPUESTARIOS Y LOS GASTOS CONTABLES	
NOMBRE DE LA CUENTA	IMPORTE
1. Total de egresos (presupuestarios)	150,414,641
2. Menos egresos presupuestarios no contables	985,489
Mobiliario y Equipo de Administración	0
Mobiliario y Equipo Educativo y Recreativo	0
Equipo e Instrumental Médico y de Laboratorio	0
Vehículos y Equipo de Transporte	0
Equipo de Defensa y Seguridad	0
Maquinaria, Otros Equipos y Herramientas	0
Activos Biológicos	0
Bienes Inmuebles	0
Bienes Muebles	985,489
Activos Intangibles	0
Obra pública en bienes propios	0
Acciones y participaciones de capital	0
Compra de títulos y valores	0
Inversiones en fideicomisos, mandatos y otros análogos	0
Provisiones para contingencias y otras erogaciones especiales	0
Amortización de la deuda pública	0
Adeudos de ejercicios fiscales anteriores (ADEFAS)	0
Otros egresos presupuestales no contables	0
3. Más gastos contables no presupuestales	9,110,707
Estimaciones, depreciaciones, deterioros, obsolescencia y amortizaciones	9,110,707
Provisiones	0
Disminución de inventarios	0
Aumento por insuficiencia de estimaciones por pérdida o deterioro u obsolescencia	0
Aumento por insuficiencia de provisiones	0
Otros gastos	0
4. Total de Gasto Contable (4 = 1 - 2 + 3)	158,539,859

Bajo protesta de decir verdad declaramos que los Estados Financieros y sus notas, son razonablemente correctos y son responsabilidad del emisor.


MTRA. CLAUDIA ISABEL ZERMEÑO GUARDADO
RECTORA


LIC. LOURDES NASHYALI MARTÍNEZ LUÉVANO
DIRECTORA DE ADMINISTRACIÓN Y FINANZAS



Cuenta Pública 2025
UNIVERSIDAD TECNOLÓGICA DE AGUASCALIENTES
 Notas a los Estados Financieros
 Al 31 de Diciembre de 2025
 (Cifras en Pesos)

c) NOTAS DE MEMORIA (Cuentas de Orden)

En estas cuentas se controlan diversos conceptos y valores que, aunque no afectan ni modifican el Estado de Situación Financiera, deben reflejar los importes que presentan derechos o responsabilidades del Poder Ejecutivo del Estado de Aguascalientes. Pero que es necesaria su incorporación en libros con fines de control.


CUENTAS DE ORDEN CONTABLES:

UNIVERSIDAD TECNOLÓGICA DE AGUASCALIENTES NOTAS DE MEMORIA (CUENTAS DE ORDEN) Al 31 de Diciembre de 2025 (Pesos)			
NUMERO	NOMBRE DE LA CUENTA	SALDO INICIAL	SALDO FINAL
7100	VALORES		
7110	Valores en Custodia	0	0
7120	Custodia de Valores	0	0
7130	Instrumentos de Crédito Prestados a Formadores de Mercado	0	0
7140	Préstamo de Instrumentos de Crédito a Formadores de Mercado y su Garantía	0	0
7150	Instrumentos de Crédito Recibidos en Garantía de los Formadores de Mercado	0	0
7160	Garantía de Créditos Recibidos de los Formadores de Mercado	0	0
7200	EMISION DE OBLIGACIONES		
7210	Autorización para la Emisión de Bonos, Títulos y Valores de la Deuda Pública Interna	0	0
7220	Autorización para la Emisión de Bonos, Títulos y Valores de la Deuda Pública Externa	0	0
7230	Emisiones Autorizadas de la Deuda Pública Interna y Externa	0	0
7240	Interna	0	0
7250	Externa	0	0
7260	Contratos de Préstamos y Otras Obligaciones de la Deuda Pública Interna y Externa	0	0
7300	AVALES Y GARANTIAS		
7310	Avales Autorizados	0	0
7320	Avales Firmados	0	0
7330	Fianzas y Garantías Recibidas por Deudas a Cobrar	0	0
7340	Fianzas y Garantías Recibidas	0	0
7350	Fianzas Otorgadas para Respaldar Obligaciones no Fiscales del Gobierno	0	0
7360	Fianzas Otorgadas del Gobierno para Respaldar Obligaciones no Fiscales	0	0
7400	JUICIOS		
7410	Demandas Judicial en Proceso de Resolución	1,898,140	1,898,140
7420	Resolución de Demandas en Proceso Judicial	0	0
7500	INVERSION MEDIANTE PROYECTOS PARA PRESTACION DE SERVICIOS (PPS) Y SIMILARES		
7510	Contratos para Inversión Mediante Proyectos para Prestación de Servicios (PPS) y Similares	0	0
7520	Inversión Pública Contratada Mediante Proyectos para Prestación de Servicios (PPS) y Similares	0	0
7600	BIENES EN CONCESIONADOS O EN COMODATO		
7610	Bienes Bajo Contrato en Concesión	0	0
7620	Contrato de Concesión por Bienes	0	0
7630	Bienes Bajo Contrato en Comodato	0	0
7640	Contrato de Comodato por Bienes	0	0
7700	CUENTAS POR COBRAR		
7710	Cuentas por cobrar alumnos	5,476,858	5,476,858

Los registros contables se realizan con base acumulativa, apeándose al marco conceptual y a los postulados básicos de la Ley General de Contabilidad Gubernamental, donde señala la obligación de emitir información contable, presupuestaria y programática sobre la base técnica prevista en los documentos técnico-contables mencionado en acuerdo y considerando al menos lo siguiente:

1. Los valores en custodia de instrumentos prestados a formadores de mercado e instrumentos de crédito recibidos en garantía de los formadores de mercado u otros.
2. Por tipo de emisión de instrumento: monto, tasa y vencimiento.
3. Los contratos firmados de construcciones por tipo de contrato

Bajo protesta de decir verdad declaramos que los Estados Financieros y sus notas, son razonablemente correctos y son responsabilidad del emisor.


 MTRA. CLAUDIA ISABEL ZERMEÑO GUARDADO
 RECTORA


 LIC. LOURDES NATIVELI MARTÍNEZ LUEVANO
 DIRECTORA DE ADMINISTRACIÓN Y FINANZAS



Cuenta Pública 2025
UNIVERSIDAD TECNOLÓGICA DE AGUASCALIENTES

Notas a los Estados Financieros

Al 31 de Diciembre de 2025

(Cifras en Pesos)

CUENTAS DE ORDEN PRESUPUESTARIO:

CUENTAS DE INGRESOS

CUENTAS DE ORDEN PRESUPUESTARIAS DE INGRESOS		
NÚMERO	CONCEPTO	2025
8110	Ley de Ingresos Estimada	154,963,579
8120	Ley de Ingresos por Ejecutar	159,481,177
8130	Modificaciones a la Ley de Ingresos Estimada	159,481,177
8140	Ley de Ingresos Devengada	158,026,247
8150	Ley de Ingresos Recaudada	158,026,247

CUENTAS DE EGRESOS

CUENTAS DE ORDEN PRESUPUESTARIAS DE EGRESOS		
NÚMERO	CONCEPTO	2025
8210	Presupuesto de Egresos Aprobado	154,963,579
8220	Presupuesto de Egresos por Ejercer	159,481,177
8230	Modificaciones al Presupuesto de Egresos Aprobado	159,481,177
8240	Presupuesto de Egresos Comprometido	159,481,177
8250	Presupuesto de Egresos Devengado	150,414,641
8260	Presupuesto de Egresos Ejercido	149,013,089
8270	Presupuesto de Egresos Pagado	149,013,089

4.El avance que se registra en las cuentas de orden presupuestarias, previo al cierre presupuestario de cada periodo que se reporta.

Bajo protesta de decir verdad declaramos que los Estados Financieros y sus notas, son razonablemente correctos y son responsabilidad del emisor.


MTRA. CLAUDIA ISABEL ZERMEÑO GUARDADO
RECTORA



LIC. LOURDES NASHYELI MARTÍNEZ LUÉVANO
DIRECTORA DE ADMINISTRACIÓN Y FINANZAS



Cuenta Pública 2025
UNIVERSIDAD TECNOLÓGICA DE AGUASCALIENTES
Estado Analítico del Activo
Del 1 de Enero al 31 de Diciembre de 2025
(Cifras en Pesos)

Concepto	Saldo Inicial	Cargos del Periodo	Abonos del Periodo	Saldo Final	Variación del Periodo
ACTIVO	299,934,140	863,681,920	778,469,783	385,146,277	85,212,138
Activo Circulante	45,693,598	593,900,468	588,022,206	51,571,860	5,878,262
Efectivo y Equivalentes	43,318,045	308,305,796	302,422,256	49,201,585	5,883,540
Derechos a Recibir Efectivo o Equivalentes	2,375,553	285,594,672	285,599,951	2,370,275	-5,278
Derechos a Recibir Bienes o Servicios	0	0	0	0	0
Inventarios	0	0	0	0	0
Almacenes	0	0	0	0	0
Estimación por Pérdida o Deterioro de Activos Circulantes	0	0	0	0	0
Otros Activos Circulantes	0	0	0	0	0
Activo No Circulante	254,240,542	269,781,452	190,447,576	333,574,418	79,333,876
Inversiones Financieras a Largo Plazo	0	0	0	0	0
Derechos a Recibir Efectivo o Equivalentes a Largo Plazo	3,248	0	0	3,248	0
Bienes Inmuebles, Infraestructura y Construcciones en Proceso	295,811,706	0	0	295,811,706	0
Bienes Muebles	151,481,692	50,114,048	59,153,870	142,441,870	-9,039,822
Activos Intangibles	16,460,296	9,445,127	309,269	25,596,154	9,135,858
Depreciación, Deterioro y Amortización Acumulada de Bienes	-209,516,399	210,222,277	130,984,437	-130,278,560	79,237,839
Activos Diferidos	0	0	0	0	0
Estimación por Pérdida o Deterioro de Activos no Circulantes	0	0	0	0	0
Otros Activos no Circulantes	0	0	0	0	0

Bajo protesta de decir verdad declaramos que los Estados Financieros y sus notas, son razonablemente correctos y son responsabilidad del emisor.


 MTRA. CLAUDIA ISABEL ZERMEÑO GUARDADO
 RECTORA


 LIC. LOURDES NASHYELI MARTÍNEZ LUÉVANO
 DIRECTORA DE ADMINISTRACIÓN Y FINANZAS



Cuenta Pública 2025
UNIVERSIDAD TECNOLÓGICA DE AGUASCALIENTES
Estado Analítico de la Deuda y Otros Pasivos
Del 1 de Enero al 31 de Diciembre de 2025
(Cifras en Pesos)

Denominación de las Deudas	Moneda de Contratación	Institución o País Acreedor	Saldo Inicial del Periodo	Saldo Final del Periodo
DEUDA PÚBLICA				
Corto Plazo				
Deuda Interna			0	0
Instituciones de Crédito	Peso	México	0	0
Títulos y Valores	Peso	México	0	0
Arrendamientos Financieros	Peso	México	0	0
Deuda Externa			0	0
Organismos Financieros Internacionales	Peso	México	0	0
Deuda Bilateral	Peso	México	0	0
Títulos y Valores	Peso	México	0	0
Arrendamientos Financieros	Peso	México	0	0
Subtotal de Deuda Pública a Corto Plazo			0	0
Largo Plazo				
Deuda Interna			0	0
Instituciones de Crédito	Peso	México	0	0
Títulos y Valores	Peso	México	0	0
Arrendamientos Financieros	Peso	México	0	0
Deuda Externa			0	0
Organismos Financieros Internacionales	Peso	México	0	0
Deuda Bilateral	Peso	México	0	0
Títulos y Valores	Peso	México	0	0
Arrendamientos Financieros	Peso	México	0	0
Subtotal de Deuda Pública a Largo Plazo			0	0
Total de Otros Pasivos	Peso	México	36,084,248	33,425,306
Total de Deuda Pública y Otros Pasivos			36,084,248	33,425,306

Bajo protesta de decir verdad declaramos que los Estados Financieros y sus notas, son razonablemente correctos y son responsabilidad del emisor.

MTRA. CLAUDIA ISABEL ZERMEÑO GUARDADO
RECTORA

LIC. LOURDES NASHYELI MARTINEZ LUEVANO
DIRECTORA DE ADMINISTRACIÓN Y FINANZAS



Universidad Tecnológica de
Aguascalientes

Presupuestaria

CUENTA PÚBLICA 2025



Cuenta Pública 2025
UNIVERSIDAD TECNOLÓGICA DE AGUASCALIENTES
 Estado Analítico de Ingresos
 Del 1 de Enero al 31 de Diciembre de 2025
 (Cifras en Pesos)

Rubro de Ingresos / Fuente de Financiamiento	Ingreso					Diferencia
	Estimado	Ampliaciones / (Reducciones)	Modificado	Devengado	Recaudado	
Impuestos	0	0	0	0	0	0
Cuotas y Aportaciones de Seguridad Social	0	0	0	0	0	0
Contribuciones de Mejoras	0	0	0	0	0	0
Derechos	356,105	-356,105	0	0	0	-356,105
Productos	3,399,448	-665,821	2,733,627	2,733,627	2,733,627	-665,821
Aprovechamientos	0	0	0	0	0	0
Ingresos por Venta de Bienes, Prestación de Servicios y Otros Ingresos	37,291,895	-2,253,027	35,038,868	33,583,938	33,583,938	-3,707,957
Participaciones, Aportaciones, Convenios, Incentivos Derivados de la Colaboración Fiscal y Fondos Distintos de Aportaciones	0	0	0	0	0	0
Transferencias, Asignaciones, Subsidios y Subvenciones, y Pensiones y Jubilaciones	113,916,131	7,792,551	121,708,683	121,708,683	121,708,683	7,792,551
Ingresos Derivados de Financiamientos	0	0	0	0	0	0
Total	154,963,579	4,517,598	159,481,177	158,026,247	158,026,247	
				Ingresos excedentes		3,062,668

Rubro de Ingresos / Fuente de Financiamiento	Ingreso					Diferencia
	Estimado	Ampliaciones / (Reducciones)	Modificado	Devengado	Recaudado	
Ingresos del Poder Ejecutivo Federal o Estatal y de los Municipios						
Impuestos	356,105	-356,105	0	0	0	-356,105
Cuotas y Aportaciones de Seguridad Social	0	0	0	0	0	0
Contribuciones de Mejoras	0	0	0	0	0	0
Derechos	356,105	-356,105	0	0	0	-356,105
Productos	0	0	0	0	0	0
Aprovechamientos	0	0	0	0	0	0
Participaciones, Aportaciones, Convenios, Incentivos Derivados de la Colaboración Fiscal y Fondos Distintos de Aportaciones	0	0	0	0	0	0
Transferencias, Asignaciones, Subsidios y Subvenciones, y Pensiones y Jubilaciones	0	0	0	0	0	0
Ingresos de los Entes Públicos de los Poderes Legislativo y Judicial, de los Órganos Autónomos y del Sector Paraestatal o Paramunicipal, así como de las Empresas Públicas del Estado	154,607,474	4,873,703	159,481,177	158,026,247	158,026,247	3,418,773
Cuotas y Aportaciones de Seguridad Social	0	0	0	0	0	0
Productos	3,399,448	-665,821	2,733,627	2,733,627	2,733,627	-665,821
Ingresos por Venta de Bienes, Prestación de Servicios y Otros Ingresos	37,291,895	-2,253,027	35,038,868	33,583,938	33,583,938	-3,707,957
Transferencias, Asignaciones, Subsidios y Subvenciones, y Pensiones y Jubilaciones	113,916,131	7,792,551	121,708,683	121,708,683	121,708,683	7,792,551
Ingresos derivados de financiamiento	0	0	0	0	0	0
Ingresos Derivados de Financiamientos	0	0	0	0	0	0
Total	154,963,579	4,517,598	159,481,177	158,026,247	158,026,247	
				Ingresos excedentes		3,062,668

Los Ingresos por Fuente de Financiamiento pudieran no corresponder al tipo de Ente Público configurado. Se sugiere revisar:

- Que la clasificación administrativa en Configuración del Ente sea correcta.
- Que sus ingresos estén clasificados en los conceptos correctos y aplicables a su Ente Público. Se deberá corregir o reclasificar lo que se requiera.

Es necesario tomar en cuenta que el formato limita los ingresos que corresponden a los Poderes Legislativo, Judicial, Órganos Autónomos, Sector Paraestatal y Empresas productivas del Estado, por lo que el SAAGG.NET mostrará completos los ingresos en el apartado donde sea posible, aun cuando no correspondan.

MTRA. CLAUDIA ISABEL ZERMENO GUARDADO
 RECTORA

LIC. LOURDES NASHY ELI MARTÍNEZ LUEVANO
 DIRECTORA DE ADMINISTRACIÓN Y FINANZAS



Cuenta Pública 2025
UNIVERSIDAD TECNOLÓGICA DE AGUASCALIENTES
 Estado Analítico del Ejercicio del Presupuesto de Egresos
 Clasificación Administrativa
 Del 1 de Enero al 31 de Diciembre de 2025
 (Cifras en Pesos)

Concepto	Egresos					Subejercicio
	Aprobado	Ampliaciones/ (Reducciones)	Modificado	Devengado	Pagado	
Sin Ramo/Dependencia	154,963,579	4,517,598	159,481,177	150,414,641	149,013,089	9,066,536
Rectoría	4,116,972	-703,014	3,413,958	3,413,958	3,413,958	0
Área Jurídica	2,454,696	-577,424	1,877,272	1,877,272	1,877,272	0
Órgano Interno de Control	1,789,634	148,495	1,938,129	1,938,129	1,938,129	0
Secretaría Académica	67,310,549	-4,612,630	62,697,919	62,697,919	62,697,919	0
Secretaría de Vinculación	9,317,760	-4,341,453	4,976,307	4,976,307	4,976,307	0
Dirección de Administración y Finanzas	51,485,244	16,366,747	67,851,991	58,785,455	57,383,903	9,066,536
Extensión Universitaria	8,833,872	-1,234,065	7,599,807	7,599,807	7,599,807	0
Subdirección de Planeación y Evaluación	9,654,852	-529,059	9,125,793	9,125,793	9,125,793	0
Total del Egreso	154,963,579	4,517,598	159,481,177	150,414,641	149,013,089	9,066,536

MTRA. CLAUDIA ISABEL ZERMEÑO GUARDADO
 RECTORA

LIC. LOURDES NASHYELI MARTÍNEZ LUÉVANO
 DIRECTORA DE ADMINISTRACIÓN Y FINANZAS



Cuenta Pública 2025
UNIVERSIDAD TECNOLÓGICA DE AGUASCALIENTES
Estado Analítico del Ejercicio del Presupuesto de Egresos
Clasificación Económica (por Tipo de Gasto)
Del 1 de Enero al 31 de Diciembre de 2025
(Cifras en Pesos)

Concepto	Egresos					Subejercicio
	Aprobado	Ampliaciones/ (Reducciones)	Modificado	Devengado	Pagado	
Gasto Corriente	154,926,703	3,453,119	158,379,822	149,429,152	148,027,600	8,950,670
Gasto de Capital	36,876	1,064,479	1,101,355	985,489	985,489	115,867
Amortización de la Deuda y Disminución de Pasivos	0	0	0	0	0	0
Pensiones y Jubilaciones	0	0	0	0	0	0
Participaciones	0	0	0	0	0	0
Total del Egreso	154,963,579	4,517,598	159,481,177	150,414,641	149,013,089	9,066,536

MTRA. CLAUDIA ISABEL ZERMEÑO GUARDADO
RECTORA

LIC. LOURDES NASHYELI MARTÍNEZ LUÉVANO
DIRECTORA DE ADMINISTRACIÓN Y FINANZAS



Cuenta Pública 2025
UNIVERSIDAD TECNOLÓGICA DE AGUASCALIENTES
Estado Analítico del Ejercicio del Presupuesto de Egresos
Clasificación por Objeto del Gasto (Capítulo y Concepto)
Del 1 de Enero al 31 de Diciembre de 2025
(Cifras en Pesos)

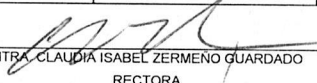
Concepto	Egresos					Subejercicio
	Aprobado	Ampliaciones/ (Reducciones)	Modificado	Devengado	Pagado	
Servicios Personales	106,833,328	-7,611,696	99,221,632	99,221,632	99,221,632	0
Remuneraciones al Personal de Carácter Permanente	35,622,864	4,241,665	39,864,529	39,864,529	39,864,529	0
Remuneraciones al Personal de Carácter Transitorio	29,967,732	-9,123,871	20,843,861	20,843,861	20,843,861	0
Remuneraciones Adicionales y Especiales	17,197,944	-1,539,819	15,658,125	15,658,125	15,658,125	0
Seguridad Social	5,996,704	-251,060	5,745,644	5,745,644	5,745,644	0
Otras Prestaciones Sociales y Económicas	17,775,516	-1,020,989	16,754,527	16,754,527	16,754,527	0
Previsiones	0	0	0	0	0	0
Pago de Estímulos a Servidores Públicos	272,568	82,378	354,946	354,946	354,946	0
Materiales y Suministros	8,073,231	-824,630	7,248,601	7,142,698	7,142,699	105,902
Materiales de Administración, Emisión de Documentos y Artículos Oficiales	3,369,588	-159,434	3,210,154	3,210,153	3,210,153	1
Alimentos y Utensilios	1,673,448	-844,519	828,929	828,929	828,930	0
Materias Primas y Materiales de Producción y Comercialización	0	0	0	0	0	0
Materiales y Artículos de Construcción y de Reparación	1,016,400	177,897	1,194,297	1,194,297	1,194,297	0
Productos Químicos, Farmacéuticos y de Laboratorio	501,351	-265,101	236,250	236,250	236,250	0
Combustibles, Lubricantes y Aditivos	884,640	12,870	897,510	897,510	897,510	0
Vestuario, Blancos, Prendas de Protección y Artículos Deportivos	550,512	-257,560	292,952	292,952	292,952	0
Materiales y Suministros Para Seguridad	0	0	0	0	0	0
Herramientas, Refacciones y Accesorios Menores	77,292	511,216	588,508	482,607	482,607	105,902
Servicios Generales	38,029,464	10,894,029	48,923,493	40,078,726	38,677,174	8,844,767
Servicios Básicos	4,167,612	-203,646	3,963,966	3,958,617	3,779,182	5,349
Servicios de Arrendamiento	4,373,676	3,925,030	8,298,706	4,794,174	4,777,210	3,504,532
Servicios Profesionales, Científicos, Técnicos y Otros Servicios	7,868,038	-909,868	6,958,170	6,060,490	5,988,723	897,679
Servicios Financieros, Bancarios y Comerciales	643,524	327,039	970,563	970,563	970,563	0
Servicios de Instalación, Reparación, Mantenimiento y Conservación	11,970,838	8,984,441	20,955,279	16,702,702	15,593,444	4,252,576
Servicios de Comunicación Social y Publicidad	345,648	-32,616	313,032	302,076	302,076	10,956
Servicios de Traslado y Viáticos	1,350,806	-867,670	483,136	483,136	483,136	0
Servicios Oficiales	4,565,976	48,647	4,614,623	4,440,948	4,416,820	173,675
Otros Servicios Generales	2,743,346	-377,327	2,366,019	2,366,019	2,366,019	0
Transferencias, Asignaciones, Subsidios y Otras Ayudas	1,990,680	995,416	2,986,096	2,986,096	2,986,096	0
Transferencias Internas y Asignaciones al Sector Público	0	0	0	0	0	0
Transferencias al Resto del Sector Público	0	0	0	0	0	0
Subsidios y Subvenciones	0	0	0	0	0	0
Ayudas Sociales	1,990,680	995,416	2,986,096	2,986,096	2,986,096	0
Pensiones y Jubilaciones	0	0	0	0	0	0
Transferencias a Fideicomisos, Mandatos y Otros Análogos	0	0	0	0	0	0
Transferencias a la Seguridad Social	0	0	0	0	0	0
Donativos	0	0	0	0	0	0
Transferencias al Exterior	0	0	0	0	0	0
Bienes Muebles, Inmuebles e Intangibles	36,876	1,064,479	1,101,355	985,489	985,489	115,867
Mobiliario y Equipo de Administración	36,876	130,000	166,876	100,002	100,002	66,874
Mobiliario y Equipo Educativo y Recreativo	0	229,133	229,133	187,931	187,931	41,202
Equipo e Instrumental Médico y de Laboratorio	0	34,641	34,641	34,641	34,641	0
Vehículos y Equipo de Transporte	0	337,705	337,705	335,038	335,038	2,667
Equipo de Defensa y Seguridad	0	0	0	0	0	0


 [Handwritten signature and initials]



Cuenta Pública 2025
UNIVERSIDAD TECNOLÓGICA DE AGUASCALIENTES
 Estado Analítico del Ejercicio del Presupuesto de Egresos
 Clasificación por Objeto del Gasto (Capítulo y Concepto)
 Del 1 de Enero al 31 de Diciembre de 2025
 (Cifras en Pesos)

Concepto	Egresos					Subejercicio
	Aprobado	Ampliaciones/ (Reducciones)	Modificado	Devengado	Pagado	
Maquinaria, Otros Equipos y Herramientas	0	333,000	333,000	327,876	327,876	5,124
Activos Biológicos	0	0	0	0	0	0
Bienes Inmuebles	0	0	0	0	0	0
Activos Intangibles	0	0	0	0	0	0
Inversión Pública	0	0	0	0	0	0
Obra Pública en Bienes de Dominio Público	0	0	0	0	0	0
Obra Pública en Bienes Propios	0	0	0	0	0	0
Proyectos Productivos y Acciones de Fomento	0	0	0	0	0	0
Inversiones Financieras y Otras Provisiones	0	0	0	0	0	0
Inversiones Para el Fomento de Actividades Productivas	0	0	0	0	0	0
Acciones y Participaciones de Capital	0	0	0	0	0	0
Compra de Títulos y Valores	0	0	0	0	0	0
Concesión de Préstamos	0	0	0	0	0	0
Inversiones en Fideicomisos, Mandatos y Otros Análogos	0	0	0	0	0	0
Otras Inversiones Financieras	0	0	0	0	0	0
Provisiones para Contingencias y Otras Erogaciones Especiales	0	0	0	0	0	0
Participaciones y Aportaciones	0	0	0	0	0	0
Participaciones	0	0	0	0	0	0
Aportaciones	0	0	0	0	0	0
Convenios	0	0	0	0	0	0
Deuda Pública	0	0	0	0	0	0
Amortización de la Deuda Pública	0	0	0	0	0	0
Intereses de la Deuda Pública	0	0	0	0	0	0
Comisiones de la Deuda Pública	0	0	0	0	0	0
Gastos de la Deuda Pública	0	0	0	0	0	0
Costo por Coberturas	0	0	0	0	0	0
Apoyos Financieros	0	0	0	0	0	0
Adeudos de Ejercicios Fiscales Anteriores (Adefas)	0	0	0	0	0	0
Total del Egreso	154,963,579	4,517,598	159,481,177	150,414,641	149,013,089	9,066,536


 MTRA. CLAUDIA ISABEL ZERMENO GUARDADO
 RECTORA


 LIC. LOURDES NASHYELI MARTÍNEZ LUÉVANO
 DIRECTORA DE ADMINISTRACIÓN Y FINANZAS



Cuenta Pública 2025
UNIVERSIDAD TECNOLÓGICA DE AGUASCALIENTES
Estado Analítico del Ejercicio del Presupuesto de Egresos
Clasificación Funcional (Finalidad y Función)
Del 1 de Enero al 31 de Diciembre de 2025
(Cifras en Pesos)

Concepto	Egresos					Subejercicio
	Aprobado	Ampliaciones/ (Reducciones)	Modificado	Devengado	Pagado	
Gobierno	0	0	0	0	0	0
Legislación	0	0	0	0	0	0
Justicia	0	0	0	0	0	0
Coordinación de la Política de Gobierno	0	0	0	0	0	0
Relaciones Exteriores	0	0	0	0	0	0
Asuntos Financieros y Hacendarios	0	0	0	0	0	0
Seguridad Nacional	0	0	0	0	0	0
Asuntos de Orden Público y de Seguridad Interior	0	0	0	0	0	0
Otros Servicios Generales	0	0	0	0	0	0
Desarrollo Social	154,963,579	4,517,598	159,481,177	150,414,641	149,013,089	9,066,536
Protección Ambiental	0	0	0	0	0	0
Vivienda y Servicios a la Comunidad	0	0	0	0	0	0
Salud	0	0	0	0	0	0
Recreación, Cultura y Otras Manifestaciones Sociales	0	0	0	0	0	0
Educación	154,963,579	4,517,598	159,481,177	150,414,641	149,013,089	9,066,536
Protección Social	0	0	0	0	0	0
Otros Asuntos Sociales	0	0	0	0	0	0
Desarrollo Económico	0	0	0	0	0	0
Asuntos Económicos, Comerciales y Laborales en General	0	0	0	0	0	0
Agropecuaria, Silvicultura, Pesca y Caza	0	0	0	0	0	0
Combustibles y Energía	0	0	0	0	0	0
Minería, Manufacturas y Construcción	0	0	0	0	0	0
Transporte	0	0	0	0	0	0
Comunicaciones	0	0	0	0	0	0
Turismo	0	0	0	0	0	0
Ciencia, Tecnología e Innovación	0	0	0	0	0	0
Otras Industrias y Otros Asuntos Económicos	0	0	0	0	0	0
Otras no Clasificadas en Funciones Anteriores	0	0	0	0	0	0
Transacciones de la Deuda Publica / Costo Financiero de la Deuda	0	0	0	0	0	0
Transferencias, Participaciones y Aportaciones entre Diferentes Niveles y Ordenes de Gobierno	0	0	0	0	0	0
Saneamiento del Sistema Financiero	0	0	0	0	0	0
Adeudos de Ejercicios Fiscales Anteriores	0	0	0	0	0	0
Total del Egreso	154,963,579	4,517,598	159,481,177	150,414,641	149,013,089	9,066,536

MTRA. CLAUDIA ISABEL ZERMENO GUARDADO
RECTORA

LIC. LOURDES NASHYELI MARTINEZ LUÉVANO
DIRECTORA DE ADMINISTRACIÓN Y FINANZAS



Cuenta Pública 2025
UNIVERSIDAD TECNOLÓGICA DE AGUASCALIENTES
Intereses de la Deuda
Del 1 de Enero al 31 de Diciembre de 2025
(Cifras en Pesos)

Identificación de Crédito o Instrumento	Devengado	Pagado
Créditos Bancarios		
"En el año 2025, no se obtuvieron Intereses de la Deuda"		
Total de intereses de Créditos Bancarios	0	0
Otros Instrumentos de Deuda		
"En el año 2025, no se obtuvieron Otros Instrumentos de la Deuda"		
Total de intereses de Otros Instrumentos de Deuda	0	0
TOTAL	0	0

MTRA. CLAUDIA ISABEL ZERMEÑO GUARDADO
RECTORA

LIC. LOURDES NASHYELI MARTÍNEZ LUÉVANO
DIRECTORA DE ADMINISTRACIÓN Y FINANZAS



Cuenta Pública 2025
UNIVERSIDAD TECNOLÓGICA DE AGUASCALIENTES
Indicadores de Postura Fiscal
Del 1 de Enero al 31 de Diciembre de 2025
(Cifras en pesos)

Concepto	Estimado/Aprobado	Devengado	Recaudado/Pagado
I. Ingresos Presupuestarios	154,963,579	158,026,247	158,026,247
1. Ingresos del Gobierno de la Entidad Federativa	0	0	0
2. Ingresos del Sector Paraestatal	154,963,579	158,026,247	158,026,247
II. Egresos Presupuestarios	154,963,579	150,414,641	149,013,089
3. Egresos del Gobierno de la Entidad Federativa	0	0	0
4. Egresos del Sector Paraestatal	154,963,579	150,414,641	149,013,089
III. Balance Presupuestario (Superávit o Déficit) (III = I - II)	0	7,611,606	9,013,158

Concepto	Estimado/Aprobado	Devengado	Recaudado/Pagado
III. Balance presupuestario (Superávit o Déficit)	0	7,611,606	9,013,158
IV. Intereses, Comisiones y Gastos de la Deuda	0	0	0
V. Balance Primario (Superávit o Déficit) (V= III + IV)	0	7,611,606	9,013,158

Concepto	Estimado/Aprobado	Devengado	Recaudado/Pagado
A. Financiamiento	0	0	0
B. Amortización de la deuda	0	0	0
C. Financiamiento Neto	0	0	0


MTRA. CLAUDIA ISABEL ZERMENO GUARDADO
RECTORA

LIC. LOURDES NASHYELI MARTÍNEZ LUÉVANO
DIRECTORA DE ADMINISTRACIÓN Y FINANZAS



Cuenta Pública 2025
UNIVERSIDAD TECNOLÓGICA DE AGUASCALIENTES
Flujo de Fondos
Del 1 de Enero al 31 de Diciembre de 2025
(Cifras en Pesos)

Concepto	Estimado / Aprobado	Devengado	Recaudado / Pagado
Rubros de Ingresos	154,963,579	158,026,247	158,026,247
Impuestos	0	0	0
Cuotas y Aportaciones de Seguridad Social	0	0	0
Contribuciones de Mejoras	0	0	0
Derechos	356,105	0	0
Productos	3,399,448	2,733,627	2,733,627
Aprovechamientos	0	0	0
Ingresos por Venta de Bienes, Prestación de Servicios y Otros Ingresos	37,291,895	33,583,938	33,583,938
Participaciones, Aportaciones, Convenios, Incentivos Derivados de la Colaboración Fiscal y Fondos Distintos de Aportaciones	0	0	0
Transferencias, Asignaciones, Subsidios y Subvenciones, y Pensiones y Jubilaciones	113,916,131	121,708,683	121,708,683
Ingresos Derivados de Financiamientos	0	0	0
Capítulos de Gasto	154,963,579	150,414,641	149,013,089
Servicios Personales	106,833,328	99,221,632	99,221,632
Materiales y Suministros	8,073,231	7,142,698	7,142,699
Servicios Generales	38029464	40,078,726	38,677,174
Transferencias, Asignaciones, Subsidios y Otras Ayudas	1,990,680	2,986,096	2,986,096
Bienes Muebles, Inmuebles e Intangibles	36,876	985,489	985,489
Inversión Pública	0	0	0
Inversiones Financieras y Otras Provisiones	0	0	0
Participaciones y Aportaciones	0	0	0
Deuda Pública	0	0	0
Total de las operaciones	0	7,611,606	9,013,158


MTRA. CLAUDIA ISABEL ZERMEÑO GUARDADO
RECTORA


LIC. LOURDES NASHYELI MARTÍNEZ LÚEVANO
DIRECTORA DE ADMINISTRACIÓN Y FINANZAS



Universidad Tecnológica de
Aguascalientes

Programática

CUENTA PÚBLICA 2025



Cuenta Pública 2025
UNIVERSIDAD TECNOLÓGICA DE AGUASCALIENTES
 Gasto por Categoría Programática
 Del 1 de Enero al 31 de Diciembre de 2025
 (Cifras en Pesos)

Concepto	Egresos					Subejercicio
	Aprobado	Ampliaciones/ (Reducciones)	Modificado	Devengado	Pagado	
	1	2	3= (1 + 2)	4	5	
Programas	154,963,579	4,517,598	159,481,177	150,414,641	149,013,089	9,066,536
Subsidios: Sector Social y Privado o Entidades Federativas y Municipios	0	0	0	0	0	0
Sujetos a Reglas de Operación	0	0	0	0	0	0
Otros Subsidios	0	0	0	0	0	0
Desempeño de las Funciones	154,963,579	4,517,598	159,481,177	150,414,641	149,013,089	9,066,536
Prestación de Servicios Públicos	154,963,579	4,517,598	159,481,177	150,414,641	149,013,089	9,066,536
Provisión de Bienes Públicos	0	0	0	0	0	0
Planeación, seguimiento y evaluación de políticas públicas	0	0	0	0	0	0
Promoción y fomento	0	0	0	0	0	0
Regulación y supervisión	0	0	0	0	0	0
Funciones de las Fuerzas Armadas(únicamente Gobierno Federal)	0	0	0	0	0	0
Específicos	0	0	0	0	0	0
proyectos de Inversión	0	0	0	0	0	0
Administrativos y de Apoyo	0	0	0	0	0	0
Apoyo al precesopresupuestario y para mejorar la eficiencia institucional	0	0	0	0	0	0
Apoyo de la función pública al mejoramiento de la gestión	0	0	0	0	0	0
Operaciones agenas	0	0	0	0	0	0
Compromisos	0	0	0	0	0	0
Obligaciones de cumplimiento de resolución jurisdiccional	0	0	0	0	0	0
Desastres Naturales	0	0	0	0	0	0
Obligaciones	0	0	0	0	0	0
Pensiones y jubilaciones	0	0	0	0	0	0
Aportaciones a la seguridad social	0	0	0	0	0	0
Aportaciones a fondos de estabilización	0	0	0	0	0	0
Aportaciones a fondos de inversión y reestructura de pensiones	0	0	0	0	0	0
Programas de Gasto Federalizado (Gobierno Federal)	0	0	0	0	0	0
Gasto Federalizado	0	0	0	0	0	0
Participaciones a entidades federativas y municipios	0	0	0	0	0	0
Costo financiero, deuda o apoyo a deudores y ahorradores de la banca	0	0	0	0	0	0
Adeudos a ejercicios fiscales anteriores	0	0	0	0	0	0
Total del Gasto	154,963,579	4,517,598	159,481,177	150,414,641	149,013,089	9,066,536

MTRA. CLAUDIA ISABEL ZERMEÑO GUARDADO
 RECTORA

LIC. LOURDES NASHYELI MARTÍNEZ LUEVANO
 DIRECTORA DE ADMINISTRACIÓN Y FINANZAS



Cuenta Pública 2025
UNIVERSIDAD TECNOLÓGICA DE AGUASCALIENTES
Egresos por Programas y Proyectos de Inversión
Del 1 de Enero al 31 de Diciembre de 2025
(Cifras en Pesos)

Clave	Descripción	Autorizado	Modificado	Devengado	Eficiencia
	Bienes Muebles, Inmuebles e Intangibles				
	Mobiliario y Equipo de Administración	36,876	130,000	100,002	77%
	Mobiliario y Equipo Educativo y Recreativo	0	229,133	187,931	82%
	Equipo e Instrumental Médico y de Laboratorio	0	34,641	34,641	0%
	Vehículos y Equipo de Transporte	0	337,705	335,038	0%
	Equipo de Defensa y Seguridad	0	0	0	0%
	Maquinaria, Otros Equipos y Herramientas	0	333,000	327,876	98%
	Activos Biológicos	0	0	0	0%
	Bienes Inmuebles	0	0	0	0%
	Activos Intangibles	0	0	0	0%
	Inversión Pública				
	Obra Pública en Bienes Propios	0	0	0	0%
	Total	36,876	1,064,479	985,489	93%


 MTRA. CLAUDIA ISABEL ZERMEÑO GUARDADO
 RECTORA


 LIC. LOURDES NASHYELI MARTÍNEZ LUÉVANO
 DIRECTORA DE ADMINISTRACIÓN Y FINANZAS



Cuenta Pública 2025
Universidad Tecnológica de Aguascalientes
Egresos por Programas y Proyectos
Del 1 de Enero al 31 de Diciembre de 2025
(Cifras en Pesos)

Clave	Descripción	Devengado	Presupuesto Programado	Eficiencia del Ejercicio
12666	Vinculación Empresarial.	4,976,307	9,317,760	53%
12672	Impulso a la Educación Superior.	62,697,919	67,310,549	93%
12674	Procesos Administrativos encaminados al desarrollo y buen funcionamiento Gubernamental.	82,740,414	78,335,270	106%
	Total del Gasto	150,414,641	154,963,579	97%


MTRA. CLAUDIA ISABEL ZERMEÑO GUARDADO
RECTORA


LIC. LOURDES NASHYELI MARTÍNEZ LUEVANO
DIRECTORA DE ADMINISTRACIÓN Y FINANZAS



Cuenta Pública 2025
Universidad Tecnológica de Aguascalientes
Indicadores de Resultados
Del 1 Enero al 31 de Diciembre de 2025



SISTEMA DE EVALUACIÓN DEL DESEMPEÑO (SED)

EVALUACIÓN DE INDICADORES DEL PROGRAMA PRESUPUESTARIO

CUARTA EVALUACIÓN TRIMESTRAL. Octubre/Diciembre 2025

Dependencia: 47. UTA. Universidad Tecnológica de Aguascalientes.

Unidad Ejecutora: 470201 Secretaría Académica

No. del Programa Presupuestario: 12672 Alineación Institucional: 00047 Impulso a la Educación

Programa Presupuestario (Pp): Impulso a la Educación Superior.

Clasificadores CONAC (Consejo Nacional de Armonización Contable)	Clasificador Funcional del Gasto			Clasificador Programático				Ejercicio Fiscal
	Finalidad	Función	Subfunción	Programa	Subprograma	Nomenclatura	Descripción	
	2. Desarrollo Social	2.5. Educación	2.5.3. Educación superior	1. Subsidios: Sector Social y Privado o Entidades Federativas y Municipios	1.2. Otros Subsidios	U	Para otorgar subsidios no sujetos a reglas de operación, en su caso, se otorgan mediante convenios.	

Objetivo del Programa (Resumen Narrativo Nivel Fin) Contribuir con el Estado Humano e Incluyente mediante la formación de profesionistas capaces de generar, aplicar e innovar conocimientos de la ciencia y la tecnología.

Resumen Narrativo del Propósito: Alumnos matriculados en la Institución que reciben preparación académica, para formarse como profesionistas con educación integral de excelencia y perfil global.

Resumen Narrativo del Componente: 1. Retención de la generación en modalidad intensiva a nivel T.S.U. incrementada.

Presupuesto Original	Ampliación/Reducción	Presupuesto Modificado	Presupuesto Ejercido	% de Presupuesto Ejercido
\$28,830,940.00	-5,503,240.94	26,546,694.94	\$26,484,562.44	99.77 %

Observaciones Información Financiera: *Reducción Presupuestal con base al Convenio de Asignación de los Recursos para la Operación de las Universidades Tecnológicas para el Ejercicio Fiscal 2025. (Por la cantidad de \$1,376,596.00 pesos).

*Los Ingresos Propios con base a la Publicación de la Ley de Ingresos del día 27 de diciembre de 2024.

*Las cifras reportadas en el módulo de inversión correspondientes al periodo, son con corte al 31 de marzo del 2025. *Las cifras reportadas en el módulo de inversión correspondientes al segundo trimestre, periodo del 1 de abril al 30 de junio del 2025. *Reducción Presupuestal con base al Convenio de Asignación de los Recursos para la Operación de las Universidades Tecnológicas para el Ejercicio Fiscal 2025. (Por la cantidad de \$1,376,596.00 pesos).

*Los Ingresos Propios con base a la Publicación de la Ley de Ingresos del día 27 de diciembre de 2024.

*Las cifras reportadas en el módulo de inversión corresponden al tercer trimestre, comprendido del 1 de julio al 30 de septiembre de 2025. *Reducción Presupuestal con base al Convenio de Asignación de los Recursos para la Operación de las Universidades Tecnológicas para el Ejercicio Fiscal 2025. (Por la cantidad de \$1,376,596.00 pesos).

*Los Ingresos Propios con base a la Publicación de la Ley de Ingresos del día 27 de diciembre de 2024.

*Las cifras reportadas en el módulo de inversión corresponden al cuarto trimestre, comprendido del 1 de octubre al 31 de diciembre de 2025, por lo que el corte de la información se establece hasta el día 9 de enero de 2026. Dicho corte tendrá modificaciones para la elaboración de la Cuenta Pública correspondiente al día 15 de enero de 2026.

Cecilia
 M. en A.P. Cecilia Miguelina Ruiz Robles
 Directora General de Evaluación y Seguimiento Institucional

Claudia
 Mtra. Claudia Isabel Zermeno Guardado / Mtra. Claudia Pedraza Balderas
 Responsable del Indicador nivel Componente

Erik
 Lic. Erik Ortiz López.
 Revisado y Evaluado por



SISTEMA DE EVALUACIÓN DEL DESEMPEÑO (SED)

EVALUACIÓN DE INDICADORES DEL PROGRAMA PRESUPUESTARIO

CUARTA EVALUACIÓN TRIMESTRAL. Octubre/Diciembre 2025

Indicador de Nivel: Componente

INDICADOR NIVEL COMPONENTE						% DE AVANCE INDICADOR	VALOR DE LA META ANUAL
NOMBRE	DESCRIPCIÓN	MÉTODO DE CÁLCULO	TIPO	SENTIDO DEL INDICADOR	DIMENSIÓN A MEDIR		
1. Porcentaje de retención a nivel TSU incrementada.	Mide el incremento de la retención de la generación en modalidad intensiva que inició en el mes de septiembre del año 2024 respecto a la generación en modalidad intensiva que inició en septiembre del año 2023.	(Porcentaje de retención de la generación en modalidad intensiva que inició en septiembre 2024) - Porcentaje de retención de la generación en modalidad intensiva que inició en septiembre 2023)	Estratégico	Ascendente	a. Eficacia	77.02 %	55.58%

Criterios para la Evaluación del Indicador (CREMAA)						
Claridad	Relevancia	Economía	Monitoreable	Adecuado	Aportación Marginal	Total
5	5	5	5	5	5	30
El indicador mide con claridad la problemática presentada por el Pp además cumple con su lógica vertical dentro de los niveles de la MIR de forma coherente, también muestra y justifica el cumplimiento de las Metas del Pp.	El indicador cumple con la meta establecida en el periodo, de los productos o servicios entregados por el programa.	El indicador muestra el cumplimiento de metas en congruencia con el presupuesto ejercido durante el periodo para el cumplimiento del objetivo del programa.	Los medios de verificación del indicador de medición son claros, comprobables y actualizados y se encuentran directamente relacionados con el indicador. Cualquier persona puede consultar y comprobar la validez y veracidad de la información.	El indicador cumple en tiempo y forma con las metas anuales planeadas y establecidas para el logro de objetivos del programa.	El programa cuenta con indicadores que contienen información adicional; además, los supuestos planteados contribuyen al análisis y consistencia de la MIR para el logro de objetivos del programa.	

Aspectos Susceptibles de Mejora conforme a la Evaluación Trimestral

Nota: La medición de cada criterio puede ser calificado en una escala de 1 a 5 (siendo el 5 el de mejor calificación).

2,

M. en A.P. Cecilia Miguelina Ruiz Robles

Directora General de Evaluación y Seguimiento Institucional

Mtra. Claudia Isabel Zermeño Guardado Mtra. Claudia Pedroza Balderas

Responsable del Indicador nivel Componente

Lic. Erik Ortiz López.

Revisado y Evaluado por



SISTEMA DE EVALUACIÓN DEL DESEMPEÑO (SED)

EVALUACIÓN DE INDICADORES DEL PROGRAMA PRESUPUESTARIO

CUARTA EVALUACIÓN TRIMESTRAL. Octubre/Diciembre 2025

Nombre de la Actividad: 1.1.- Realización del curso propedéutico alineado el contenido y enfoque del curso de inmersión.

Indicador Nivel Actividad: Porcentaje de avance del curso propedéutico realizado.

Unidad de Medida Porcentaje

META ANUAL	AVANCE DE LAS METAS							
	PROGRAMADO				REALIZADO			
	1° Trimestre	2° Trimestre	3° Trimestre	4° Trimestre	1° Trimestre	2° Trimestre	3° Trimestre	4° Trimestre
100.00	0	45	55	0	0	90	10	0

Observaciones de la Dependencia Ejecutora:

*Durante el mes de julio se realizó la invitación a los alumnos, se les envió información de la Universidad.

El curso se realizó del 11 al 29 de agosto, con una participación de 1,120 alumnos de los 1,360 jóvenes de nuevo ingreso a nivel Técnico Superior Universitario (TSU).

Dado que los jóvenes de nuevo ingreso no presentaron los resultados de EXANI al momento de su inscripción, el curso se diseñó contemplando Habilidades Matemáticas (aritmética y álgebra, con enfoque en resolución de problemas básicos).

• Habilidades Comunicativas (gramática, redacción, desarrollo de habilidades de pensamiento -DHP- y semántica).

Contempló tres etapas principales:

1. Diagnóstico inicial
2. Desarrollo
3. Evaluación final y análisis de resultados

Se tuvo un avance, no el esperado, por lo que se definieron acciones a realizar durante el 1er, 2do y 3er cuatrimestre para subsanar las áreas de oportunidad detectadas. Adicionalmente se identificaron aspectos a mejorar para la versión 2026 del Curso Propedéutico.

Nombre de la Actividad: 1.2.- Aplicación del programa de retención para alumnos vulnerables.

Indicador Nivel Actividad: Porcentaje de avance en la ejecución del programa de retención.

Unidad de Medida Porcentaje

META ANUAL	AVANCE DE LAS METAS							
	PROGRAMADO				REALIZADO			
	1° Trimestre	2° Trimestre	3° Trimestre	4° Trimestre	1° Trimestre	2° Trimestre	3° Trimestre	4° Trimestre
100.00	15	30	30	25	15	30	30	0

Observaciones de la Dependencia Ejecutora:

No se diseñó el Programa de Retención para Alumnos Vulnerables, dado que la Coordinación de Tutoría contempló que se cubriría en el Programa Integral de Tutoría (PIT), ya que en dicho documento se menciona que se les da acompañamiento; se atiende a la población vulnerable y se le da seguimiento a través de sus tutores y/ o personal de la Coordinación de Tutoría.

Nombre de la Actividad: 1.3.- Realización de reuniones para padres de familia con la finalidad de lograr en conjunto una formación integral del alumno.

Indicador Nivel Actividad: Porcentaje de avance de la reunión para padres de familia realizada.

Unidad de Medida Porcentaje

M. en A.P. Cecilia Miguelina Ruiz Robles

Directora General de Evaluación y Seguimiento Institucional

Mtra. Claudia Isabel Zermeño Guardado / Mtra. Claudia Pedrosa Baldorás.

Responsable del Indicador nivel Componente

Lic. Erik Ortíz López.

Revisado y Evaluado por



SISTEMA DE EVALUACIÓN DEL DESEMPEÑO (SED)

EVALUACIÓN DE INDICADORES DEL PROGRAMA PRESUPUESTARIO

CUARTA EVALUACIÓN TRIMESTRAL. Octubre/Diciembre 2025

META ANUAL	AVANCE DE LAS METAS							
	PROGRAMADO				REALIZADO			
	1° Trimestre	2° Trimestre	3° Trimestre	4° Trimestre	1° Trimestre	2° Trimestre	3° Trimestre	4° Trimestre
100.00	50	0	0	50	50	0	50	0

Observaciones de la Dependencia Ejecutora:

*La reunión para padres de familia se llevo a cabo en el mes de julio.

*Dado que se desea contar con resultados del 2do parcial, la reunión con Padres de Familia se pospuso para el mes de noviembre.

Adicionalmente se han realizado sesiones de Escuela para Padres, extendiendo la invitación para todos los padres de familia y realizando las sesiones en el mes de julio y septiembre.

Nombre de la Actividad: 1.4.- Aplicación del programa de intervención en salud mental, emocional y adicciones.

Indicador Nivel Actividad: Porcentaje de avance en la ejecución del programa de intervención.

Unidad de Medida Porcentaje

META ANUAL	AVANCE DE LAS METAS							
	PROGRAMADO				REALIZADO			
	1° Trimestre	2° Trimestre	3° Trimestre	4° Trimestre	1° Trimestre	2° Trimestre	3° Trimestre	4° Trimestre
100.00	15	30	30	25	15	20	20	25

Observaciones de la Dependencia Ejecutora:

Para el mes de mayo y junio:

*Por la reestructura que se realizó en la UTA , ya no se cuenta con el personal para el área de orientación Psicológica.

*Se obtuvieron 2 reconocimientos como edificio 100% libre de humo, de tabaco y emisiones.

*Se concluyó el proyecto de aplicación de pruebas de alcoholimetría y concientización del feriante, con un total de 6,108 pruebas aplicadas.

*Para el mes de julio se continúa con la campaña de edificio 100% libre de humo y contra las emisiones.

*Para el mes de agosto se llevó a cabo la rodada por la paz y contra las adicciones, convocada por la Subsecretaría de Educación Pública.

*En septiembre se contrató a la psicóloga para el área de orientación psicológica y se retomó la atención y canalización de alumnos. De igual manera, se llevó a cabo la rodada por la paz y contra las adicciones, convocada por la Subsecretaría de Educación Pública y el IMJUVE.

*No se diseñó el Programa de Intervención en Salud Mental, Emocional y Adicciones, planeado a realizar por la Coordinación de Tutoría dado que se ha enfocado a realizar acciones con un enfoque similar y por la reestructura que se realizó en la UTA que propición que ya no se cuenta con el personal adecuado para el área de orientación psicológica .

Acciones y resultados que se han tenido:

*Se obtuvieron 2 reconocimientos como edificio 100% libre de humo, de tabaco y emisiones.

*Se concluyó el proyecto de aplicación de pruebas de alcoholimetría y concientización del feriante, con un total de 6,108 pruebas aplicadas.

*Para el mes de julio se continúa con la campaña de edificio 100% libre de humo y contra las emisiones.

*Para el mes de agosto se llevó a cabo la rodada por la paz y contra las adicciones, convocada por la Subsecretaría de Educación Pública.

*A partir del cuatrimestre septiembre-diciembre 2025 se cuenta con el apoyo de una psicóloga para atender a los alumnos.

*A partir de octubre se inicia con el tamizaje para detectar posible riesgo de deserción de alumnos con alguna situación de salud mental , proyecto impulsado por la Dirección de Educación Superior del IEA.

* Se participó en la Jornada por la Paz y Contra las Adicciones del 26 de octubre.

* Se participó en las Jornadas por la Paz y Contra las Adicciones correspondientes al 07 y 08 de noviembre así como el 25 de noviembre.

*En el mes de noviembre, derivado de una reestructura de personal se dejó de contar con la persona especializada del área de orientación psicológica. Se dio seguimiento a los alumnos que se detectó que tienen mayor necesidad de apoyo por parte del proyecto de tamizaje de salud mental que coordina el IEA, a través del personal que destinaron para brindar el apoyo.

Nombre de la Actividad: 1.5.- Formación de Tutores para lograr la certificación correspondiente ante entidad certificadora reconocida aplicable a la certificación de los tutores para el desempeño de la función tutorial.

M. en A.P. Cecilia Miguelina Ruiz Robles

Directora General de Evaluación y Seguimiento Institucional

Mtra. Claudia Isabel Zermeño Guardado / Mtra. Claudia Pedraza Baldoras

Responsable del Indicador nivel Componente

Lic. Erik Ortiz López.

Revisado y Evaluado por



SISTEMA DE EVALUACIÓN DEL DESEMPEÑO (SED)

EVALUACIÓN DE INDICADORES DEL PROGRAMA PRESUPUESTARIO

CUARTA EVALUACIÓN TRIMESTRAL. Octubre/Diciembre 2025

Indicador Nivel Actividad: Porcentaje de tutores certificados.

Unidad de Medida Tutor

META ANUAL	AVANCE DE LAS METAS							
	PROGRAMADO				REALIZADO			
	1° Trimestre	2° Trimestre	3° Trimestre	4° Trimestre	1° Trimestre	2° Trimestre	3° Trimestre	4° Trimestre
36.00	0	0	24	12	0	0	0	0

Observaciones de la Dependencia Ejecutora:

*El curso de certificación para tutores se llevará a cabo en el cuatrimestre septiembre-diciembre 2025.

*El curso de certificación para tutores se llevará a cabo en el bimestre de noviembre-diciembre 2025. Se espera que el área financiera autorice la requisición.

*El curso de certificación no se llevó a cabo debido al tiempo que se llevó el trámite para concretar el listado de tutores que lo tomarían, en el que se estuvo solventado las observaciones y/o especificaciones que se estuvieron solicitando a la Coordinación de Tutoría; al momento en que se informó a la Coordinación de Tutoría que estaba liberada la requisición con el listado de tutores, el área de Presupuestos comentó que ya no era tiempo para solicitar la autorización ante SAE.

Nombre de la Actividad: 1.6.- Realización de reuniones, de forma sistemáticamente para dar seguimiento y evaluación periódica del programa de retención.

Indicador Nivel Actividad: Porcentaje de reuniones de evaluación del programa de retención realizadas.

Unidad de Medida Reunión

META ANUAL	AVANCE DE LAS METAS							
	PROGRAMADO				REALIZADO			
	1° Trimestre	2° Trimestre	3° Trimestre	4° Trimestre	1° Trimestre	2° Trimestre	3° Trimestre	4° Trimestre
9.00	2	2	3	2	2	2	3	3

Observaciones de la Dependencia Ejecutora:

M. en A.P. Cecilia Miguelina Ruiz Robles

Directora General de Evaluación y Seguimiento Institucional

Mtra. Claudia Isabel Zermeno Guardado / Mtra. Claudia

Responsible del Indicador nivel Componente

Lic. Erik Ortiz López.

Revisado y Evaluado por



SISTEMA DE EVALUACIÓN DEL DESEMPEÑO (SED)

EVALUACIÓN DE INDICADORES DEL PROGRAMA PRESUPUESTARIO

CUARTA EVALUACIÓN TRIMESTRAL. Octubre/Diciembre 2025

Dependencia: 47. UTA. Universidad Tecnológica de Aguascalientes.

Unidad Ejecutora: 470201 Secretaría Académica

No. del Programa Presupuestario: 12672 Alineación Institucional: 00047 Impulso a la Educación

Programa Presupuestario (Pp): Impulso a la Educación Superior.

Clasificadores CONAC (Consejo Nacional de Armonización Contable)	Clasificador Funcional del Gasto			Clasificador Programático				Ejercicio Fiscal
	Finalidad	Función	Subfunción	Programa	Subprograma	Nomenclatura	Descripción	
	2. Desarrollo Social	2.5. Educación	2.5.3. Educación superior	1. Subsidios: Sector Social y Privado o Entidades Federativas y Municipios	1.2. Otros Subsidios	U	Para otorgar subsidios no sujetos a reglas de operación, en su caso, se otorgan mediante convenios.	2025

Objetivo del Programa (Resumen Narrativo Nivel Fin) Contribuir con el Estado Humano e Incluyente mediante la formación de profesionistas capaces de generar, aplicar e innovar conocimientos de la ciencia y la tecnología.

Resumen Narrativo del Propósito: Alumnos matriculados en la Institución que reciben preparación académica, para formarse como profesionistas con educación integral de excelencia y perfil global.

Resumen Narrativo del Componente: 2.Retención de la generación en modalidad intensiva a nivel licenciatura incrementada.

Presupuesto Original	Ampliación/Reducción	Presupuesto Modificado	Presupuesto Ejercido	% de Presupuesto Ejercido
\$28,830,940.00	-5,503,240.94	26,546,694.94	\$26,484,562.44	99.77 %

Observaciones Información Financiera:

- *Reducción Presupuestal con base al Convenio de Asignación de los Recursos para la Operación de las Universidades Tecnológicas para el Ejercicio Fiscal 2025. (Por la cantidad de \$1,376,596.00 pesos).
- *Los Ingresos Propios con base a la Publicación de la Ley de Ingresos del día 27 de diciembre de 2024.
- *Las cifras reportadas en el módulo de inversión correspondientes al periodo, son con corte al 31 de marzo del 2025. *Las cifras reportadas en el módulo de inversión correspondientes al segundo trimestre, periodo del 1 de abril al 30 de junio del 2025. *Reducción Presupuestal con base al Convenio de Asignación de los Recursos para la Operación de las Universidades Tecnológicas para el Ejercicio Fiscal 2025. (Por la cantidad de \$1,376,596.00 pesos).
- *Los Ingresos Propios con base a la Publicación de la Ley de Ingresos del día 27 de diciembre de 2024.
- *Las cifras reportadas en el módulo de inversión corresponden al tercer trimestre, comprendido del 1 de julio al 30 de septiembre de 2025. *Reducción Presupuestal con base al Convenio de Asignación de los Recursos para la Operación de las Universidades Tecnológicas para el Ejercicio Fiscal 2025. (Por la cantidad de \$1,376,596.00 pesos).
- *Los Ingresos Propios con base a la Publicación de la Ley de Ingresos del día 27 de diciembre de 2024.
- *Las cifras reportadas en el módulo de inversión corresponden al cuarto trimestre, comprendido del 1 de octubre al 31 de diciembre de 2025, por lo que el corte de la información se establece hasta el día 9 de enero de 2026. Dicho corte tendrá modificaciones para la elaboración de la Cuenta Pública correspondiente al día 15 de enero de 2026.

M. en A.P. Cecilia Miguelina Ruiz Robles

Directora General de Evaluación y Seguimiento Institucional

Mtra. Claudia Isabel Zermeño Guardado / Mtra. Claudia Pedroza Balderas

Responsable del Indicador nivel Componente

Lic. Erik Ortiz López.

Revisado y Evaluado por



SISTEMA DE EVALUACIÓN DEL DESEMPEÑO (SED)

EVALUACIÓN DE INDICADORES DEL PROGRAMA PRESUPUESTARIO

CUARTA EVALUACIÓN TRIMESTRAL. Octubre/Diciembre 2025

Indicador de Nivel: Componente

INDICADOR NIVEL COMPONENTE						% DE AVANCE INDICADOR	VALOR DE LA META ANUAL
NOMBRE	DESCRIPCIÓN	MÉTODO DE CÁLCULO	TIPO	SENTIDO DEL INDICADOR	DIMENSIÓN A MEDIR		
2. Porcentaje de retención a nivel licenciatura incrementada.	Mide el incremento de la retención de la generación que inició en el mes de septiembre del año 2024 respecto a la generación que inició en septiembre del año 2023.	(Porcentaje de retención de la generación que inició en septiembre 2024) - (Porcentaje de retención de la generación que inició en septiembre 2023)	Estratégico	Ascendente	a. Eficacia	61.96 %	90.82%

Criterios para la Evaluación del Indicador (CREMAA)

Claridad	Relevancia	Economía	Monitoreable	Adecuado	Aportación Marginal	Total
5	5	5	5	5	5	30
El indicador mide con claridad la problemática presentada por el Pp además cumple con su lógica vertical dentro de los niveles de la MIR de forma coherente, también muestra y justifica el cumplimiento de las Metas del Pp.	El Indicador cumple con la meta establecida en el periodo, de los productos o servicios entregados por el programa.	El indicador muestra el cumplimiento de metas en congruencia con el presupuesto ejercido durante el periodo para el cumplimiento del objetivo del programa.	Los medios de verificación del indicador de medición son claros, comprobables y actualizados y se encuentran directamente relacionados con el indicador. Cualquier persona puede consultar y comprobar la validez y veracidad de la información.	El indicador cumple en tiempo y forma con las metas anuales planeadas y establecidas para el logro de objetivos del programa.	El programa cuenta con indicadores que contienen información adicional; además, los supuestos planteados contribuyen al análisis y consistencia de la MIR para el logro de objetivos del programa.	

Aspectos Susceptibles de Mejora conforme a la Evaluación Trimestral

Nota: La medición de cada criterio puede ser calificado en una escala de 1 a 5 (siendo el 5 el de mejor calificación).

M. en A.P. Cecilia Miguelina Ruiz Robles

Directora General de Evaluación y Seguimiento Institucional

Mtra. Claudia Isabel Zermeño Guardado / Mtra. Claudia Pedroza Balderas

Responsable del Indicador nivel Componente

Lic. Erik Ortiz López.

Revisado y Evaluado por



SISTEMA DE EVALUACIÓN DEL DESEMPEÑO (SED)

EVALUACIÓN DE INDICADORES DEL PROGRAMA PRESUPUESTARIO

CUARTA EVALUACIÓN TRIMESTRAL. Octubre/Diciembre 2025

Nombre de la Actividad: 2.1.- Aplicación del programa de retención para alumnos vulnerables.

Indicador Nivel Actividad: Porcentaje de avance en la ejecución del programa de retención.

Unidad de Medida Porcentaje

META ANUAL	AVANCE DE LAS METAS							
	PROGRAMADO				REALIZADO			
	1° Trimestre	2° Trimestre	3° Trimestre	4° Trimestre	1° Trimestre	2° Trimestre	3° Trimestre	4° Trimestre
100.00	15	30	30	25	15	30	30	0

Observaciones de la Dependencia Ejecutora: No se diseñó el Programa de Retención para Alumnos Vulnerables, dado que la Coordinación de Tutoría contempló que se cubriría en el Programa Integral de Tutoría (PIT), ya que en dicho documento se menciona que se les da acompañamiento; se atiende a la población vulnerable y se le da seguimiento a través de sus tutores y/ o personal de la Coordinación de Tutoría.

Nombre de la Actividad: 2.2.- Aplicación del programa de intervención en salud mental, emocional y adicciones.


Indicador Nivel Actividad: Porcentaje de avance en la ejecución del programa de intervención.

Unidad de Medida Porcentaje


META ANUAL	AVANCE DE LAS METAS							
	PROGRAMADO				REALIZADO			
	1° Trimestre	2° Trimestre	3° Trimestre	4° Trimestre	1° Trimestre	2° Trimestre	3° Trimestre	4° Trimestre
100.00	15	30	30	25	15	20	20	10


M. en A.P. Cecilia Miguelina Ruiz Robles

Directora General de Evaluación y Seguimiento Institucional


Mtra. Claudia Isabel Zermeño Guardado / Mtra. Claudia
Pedroza Balderas

Responsable del Indicador nivel Componente


Lic. Erik Ortiz López.

Revisado y Evaluado por



SISTEMA DE EVALUACIÓN DEL DESEMPEÑO (SED)

EVALUACIÓN DE INDICADORES DEL PROGRAMA PRESUPUESTARIO

CUARTA EVALUACIÓN TRIMESTRAL. Octubre/Diciembre 2025

Observaciones de la Dependencia Ejecutora:

Para el mes de mayo y junio:

- *Por la reestructura que se realizó en la UTA , ya no se cuenta con el personal para el área de orientación Psicológica.
 - *Se obtuvieron 2 reconocimientos como edificio 100% libre de humo, de tabaco y emisiones.
 - *Se concluyó el proyecto de aplicación de pruebas de alcoholimetría y concientización del feriante, con un total de 6,108 pruebas aplicadas.
 - *Para el mes de julio se continúa con la campaña de edificio 100% libre de humo y contra las emisiones.
 - *Para el mes de agosto se llevó a cabo la rodada por la paz y contra las adicciones, convocada por la Subsecretaría de Educación Pública.
 - *En septiembre se contrató a la psicóloga para el área de orientación psicológica y se retomó la atención y canalización de alumnos. De igual manera, se llevó a cabo la rodada por la paz y contra las adicciones, convocada por la Subsecretaría de Educación Pública y el IMJUVE.
 - *No se diseño el Programa de Intervención en Salud Mental, Emocional y Adicciones, planeado a realizar por la Coordinación de Tutoría dado que se ha enfocado a realizar acciones con un enfoque similar y por la reestructura que se realizó en la UTA que porción que ya no se cuenta con el personal adecuado para el área de orientación psicológica .
- Acciones y resultados que se han tenido:
- *Se obtuvieron 2 reconocimientos como edificio 100% libre de humo, de tabaco y emisiones.
 - *Se concluyó el proyecto de aplicación de pruebas de alcoholimetría y concientización del feriante, con un total de 6,108 pruebas aplicadas.
 - *Para el mes de julio se continúa con la campaña de edificio 100% libre de humo y contra las emisiones.
 - *Para el mes de agosto se llevó a cabo la rodada por la paz y contra las adicciones, convocada por la Subsecretaría de Educación Pública.
 - *A partir del cuatrimestre septiembre-diciembre 2025 se cuenta con el apoyo de una psicóloga para atender a los alumnos.
 - *A partir de octubre se inicia con el tamizaje para detectar posible riesgo de deserción de alumnos con alguna situación de salud mental , proyecto impulsado por la Dirección de Educación Superior del IEA.
 - * Se participó en la Jornada por la Paz y Contra las Adicciones del 26 de octubre.
 - * Se participó en las Jornadas por la Paz y Contra las Adicciones correspondientes al 07 y 08 de noviembre así como el 25 de noviembre.
 - *En el mes de noviembre, derivado de una reestructura de personal se dejó de contar con la persona especializada del área de orientación psicológica. Se dio seguimiento a los alumnos que se detectó que tienen mayor necesidad de apoyo por parte del proyecto de tamizaje de salud mental que coordina el IEA, a través del personal que destinaron para brindar el apoyo.

Nombre de la Actividad: 2.3.- Formación de Tutores para lograr la certificación correspondiente ante entidad certificadora reconocida aplicable a la certificación de los tutores para el desempeño de la función tutorial.

Indicador Nivel Actividad: Porcentaje de tutores certificados.

Unidad de Medida Tutor

META ANUAL	AVANCE DE LAS METAS							
	PROGRAMADO				REALIZADO			
	1° Trimestre	2° Trimestre	3° Trimestre	4° Trimestre	1° Trimestre	2° Trimestre	3° Trimestre	4° Trimestre
14.00	0	0	10	4	0	0	0	0

Observaciones de la Dependencia Ejecutora:

- *El curso de certificación para tutores se llevará a cabo en el cuatrimestre septiembre-diciembre 2025.
- *No se diseño el Programa de Retención para Alumnos Vulnerables , dado que la Coordinación de Tutoría contempló que se cubría en el Programa Integral de Tutoría (PIT), ya que en dicho documento se menciona que se les da acompañamiento; se atiende a la población vulnerable y se le da seguimiento a través de sus tutores y/ o personal de la Coordinación de Tutoría.
- *El curso de certificación no se llevó a cabo debido al tiempo que se llevó el trámite para concretar el listado de tutores que lo tomarían, en el que se estuvo solventado las observaciones y/o especificaciones que se estuvieron solicitando a la Coordinación de Tutoría ; al momento en que se informó a la Coordinación de Tutoría que estaba liberada la requisición con el listado de tutores, el área de Presupuestos comentó que ya no era tiempo para solicitar la autorización en SAE.

Nombre de la Actividad: 2.4.- Realización de reuniones, de forma sistemáticamente para dar seguimiento y evaluación periódica del programa de retención.

Indicador Nivel Actividad: Porcentaje de reuniones de evaluación del programa de retención realizadas.

Unidad de Medida Reunión

M. en A.P. Cecilia Miguelina Ruiz Robles

Directora General de Evaluación y Seguimiento Institucional

Mtra. Claudia Isabel Zermeno Guardado / Mtra. Claudia

Responsable del Indicador nivel Componente

Lic. Erik Ortiz López.

Revisado y Evaluado por



SISTEMA DE EVALUACIÓN DEL DESEMPEÑO (SED)

EVALUACIÓN DE INDICADORES DEL PROGRAMA PRESUPUESTARIO

CUARTA EVALUACIÓN TRIMESTRAL. Octubre/Diciembre 2025

META ANUAL	AVANCE DE LAS METAS							
	PROGRAMADO				REALIZADO			
	1° Trimestre	2° Trimestre	3° Trimestre	4° Trimestre	1° Trimestre	2° Trimestre	3° Trimestre	4° Trimestre
9.00	2	2	3	2	2	2	3	3

Observaciones de la Dependencia Ejecutora:

2,

Cecilia

M. en A.P. Cecilia Miguelina Ruiz Robles

Directora General de Evaluación y Seguimiento Institucional

Claudia
Mtra. Claudia Isabel Zermeño Guardado / Mtra. Claudia
Pedroza Balderas

Responsable del Indicador nivel Componente

Erik
Lic. Erik Ortíz López.

Revisado y Evaluado por



SISTEMA DE EVALUACIÓN DEL DESEMPEÑO (SED)

EVALUACIÓN DE INDICADORES DEL PROGRAMA PRESUPUESTARIO

CUARTA EVALUACIÓN TRIMESTRAL. Octubre/Diciembre 2025

Dependencia: 47. UTA. Universidad Tecnológica de Aguascalientes.

Unidad Ejecutora: 470301 Secretaría de Vinculación

No. del Programa Presupuestario: 12666 Alineación Institucional: 00047 Impulso a la Educación

Programa Presupuestario (Pp): Vinculación empresarial.

Clasificadores CONAC (Consejo Nacional de Armonización Contable)	Clasificador Funcional del Gasto			Clasificador Programático				Ejercicio Fiscal
	Finalidad	Función	Subfunción	Programa	Subprograma	Nomenclatura	Descripción	
	2. Desarrollo Social	2.5. Educación	2.5.3. Educación superior	1. Subsidios: Sector Social y Privado o Entidades Federativas y Municipios	1.2. Otros Subsidios	U	Para otorgar subsidios no sujetos a reglas de operación, en su caso, se otorgan mediante convenios.	2025

Objetivo del Programa (Resumen Narrativo Nivel Fin) Contribuir con el Estado Humano e Incluyente mediante el fortalecimiento de la vinculación con el Sector Productivo del Estado.

Resumen Narrativo del Propósito: El Sector Productivo y la Sociedad en general tienen una fuerte colaboración con la Universidad.

Resumen Narrativo del Componente: 1. Servicios empresariales, académicos y sociales otorgados.

Presupuesto Original	Ampliación/Reducción	Presupuesto Modificado	Presupuesto Ejercido	% de Presupuesto Ejercido
\$2,738,458.00	-1,801,474.55	3,145,197.45	\$3,073,767.84	97.73 %

Observaciones Información Financiera:

- *Los Ingresos Propios con base a la Publicación de la Ley de Ingresos del día 27 de diciembre de 2024.
- *Las cifras reportadas en el módulo de inversión correspondientes al periodo, son con corte al 31 de marzo del 2025. *Los Ingresos Propios con base a la Publicación de la Ley de Ingresos del día 27 de diciembre de 2024.
- *Las cifras reportadas en el módulo de inversión correspondientes al segundo trimestre, periodo del 1 de abril al 30 de junio del 2025. *Los Ingresos Propios con base a la Publicación de la Ley de Ingresos del día 27 de diciembre de 2024.
- *Las cifras reportadas en el módulo de inversión corresponden al tercer trimestre, comprendido del 1 de julio al 30 de septiembre de 2025. *Los Ingresos Propios con base a la Publicación de la Ley de Ingresos del día 27 de diciembre de 2024.
- *Las cifras reportadas en el módulo de inversión corresponden al cuarto trimestre, comprendido del 1 de octubre al 31 de diciembre de 2025, por lo que el corte de la información se establece hasta el día 9 de enero de 2026. Dicho corte tendrá modificaciones para la elaboración de la Cuenta Pública correspondiente al día 15 de enero de 2026. El corte de la información se establece hasta el día 9 de enero de 2026. Dicho corte tendrá modificaciones para la elaboración de la Cuenta Pública correspondiente al día 15 de enero de 2026.

M. en A.P. Cecilia Miguelina Ruiz Robles

Directora General de Evaluación y Seguimiento Institucional

Mtro. Salvador Gutiérrez

Responsable del Indicador nivel Componente

Lic. Erik Ortiz López.

Revisado y Evaluado por



SISTEMA DE EVALUACIÓN DEL DESEMPEÑO (SED)

EVALUACIÓN DE INDICADORES DEL PROGRAMA PRESUPUESTARIO

CUARTA EVALUACIÓN TRIMESTRAL. Octubre/Diciembre 2025

Indicador de Nivel: Componente

INDICADOR NIVEL COMPONENTE						% DE AVANCE INDICADOR	VALOR DE LA META ANUAL
NOMBRE	DESCRIPCIÓN	MÉTODO DE CÁLCULO	TIPO	SENTIDO DEL INDICADOR	DIMENSIÓN A MEDIR		
1. Porcentaje de servicios otorgados al Sector Productivo.	Mide el total de los servicios de capacitación, adiestramiento, educación continua, evaluación de competencias laborales, transferencia de tecnología y asistencia técnica, que benefician al Sector Productivo.	(Número de servicios otorgados / Número de servicios planeados) * 100	Estratégico	Ascendente	a. Eficacia	91.71 %	100% (200 servicios)

Criterios para la Evaluación del Indicador (CREMAA)

Claridad	Relevancia	Economía	Monitoreable	Adecuado	Aportación Marginal	Total
5	5	5	5	5	5	30
El indicador mide con claridad la problemática presentada por el Pp además cumple con su lógica vertical dentro de los niveles de la MIR de forma coherente, también muestra y justifica el cumplimiento de las Metas del Pp.	El Indicador cumple con la meta establecida en el periodo, de los productos o servicios entregados por el programa.	El indicador muestra el cumplimiento de metas en congruencia con el presupuesto ejercido durante el periodo para el cumplimiento del objetivo del programa.	Los medios de verificación del indicador de medición son claros, comprobables y actualizados y se encuentran directamente relacionados con el indicador. Cualquier persona puede consultar y comprobar la validez y veracidad de la información.	El indicador cumple en tiempo y forma con las metas anuales planeadas y establecidas para el logro de objetivos del programa.	El programa cuenta con indicadores que contienen información adicional; además, los supuestos planteados contribuyen al análisis y concistencia de la MIR para el logro de objetivos del programa.	

Aspectos Susceptibles de Mejora conforme a la Evaluación Trimestral

Nota: La medición de cada criterio puede ser calificado en una escala de 1 a 5 (siendo el 5 el de mejor calificación).

M. en A.P. Cecilia Miguelina Ruiz Robles

Directora General de Evaluación y Seguimiento Institucional

Mtro. Salvador Gutiérrez

Responsable del Indicador Nivel-Componente

Lic. Erik Ortiz López.

Revisado y Evaluado por



SISTEMA DE EVALUACIÓN DEL DESEMPEÑO (SED)

EVALUACIÓN DE INDICADORES DEL PROGRAMA PRESUPUESTARIO

CUARTA EVALUACIÓN TRIMESTRAL. Octubre/Diciembre 2025

Nombre de la Actividad: 1.1.- Elaboración del diagnóstico para la detección de necesidades de capacitación, adiestramiento y servicios tecnológicos en las empresas.

Indicador Nivel Actividad: Porcentaje de avance en la elaboración del diagnóstico de necesidades.

Unidad de Medida Porcentaje

META ANUAL	AVANCE DE LAS METAS							
	PROGRAMADO				REALIZADO			
	1° Trimestre	2° Trimestre	3° Trimestre	4° Trimestre	1° Trimestre	2° Trimestre	3° Trimestre	4° Trimestre
100.00	0	100	0	0	0	100	0	0

Observaciones de la Dependencia Ejecutora: *El diagnóstico se reprograma para el mes de mayo.
*El diagnóstico al mes de mayo se encuentra en proceso de realización por proveedor externo.

Nombre de la Actividad: 1.10.- Promoción a estudiantes en programas de movilidad con instituciones nacionales y extranjeras, entrantes, salientes y virtuales.

Indicador Nivel Actividad: Porcentaje de estudiantes en programas de movilidad.

Unidad de Medida Estudiante

META ANUAL	AVANCE DE LAS METAS							
	PROGRAMADO				REALIZADO			
	1° Trimestre	2° Trimestre	3° Trimestre	4° Trimestre	1° Trimestre	2° Trimestre	3° Trimestre	4° Trimestre
107.00	70	20	17	0	70	16	11	0

Observaciones de la Dependencia Ejecutora: * Al mes de mayo la UTA cuenta con 14 estudiantes en movilidad internacional, ya que a 6 estudiantes no les otorgaron la visa de EUA. Así mismo esta Institución recibió a 2 estudiantes de la Universidad de Tula Tepeji.
*Durante el mes de septiembre, se registró una disminución en la participación de estudiantes.

Nombre de la Actividad: 1.11.- Participación en eventos interculturales, nacionales y/o internacionales.

Indicador Nivel Actividad: Porcentaje de eventos interculturales a los que se asiste.

Unidad de Medida Evento

META ANUAL	AVANCE DE LAS METAS							
	PROGRAMADO				REALIZADO			
	1° Trimestre	2° Trimestre	3° Trimestre	4° Trimestre	1° Trimestre	2° Trimestre	3° Trimestre	4° Trimestre
13.00	6	0	4	3	6	0	4	3

M. en A.P. Cecilia Miguelina Ruiz Robles

Directora General de Evaluación y Seguimiento Institucional

Mtro. Salvador Gutiérrez

Responsable del Indicador nivel Componente

Lic. Erik Ortiz López.

Revisado y Evaluado por



SISTEMA DE EVALUACIÓN DEL DESEMPEÑO (SED)

EVALUACIÓN DE INDICADORES DEL PROGRAMA PRESUPUESTARIO

CUARTA EVALUACIÓN TRIMESTRAL. Octubre/Diciembre 2025

Observaciones de la Dependencia Ejecutora:

*Para el mes de agosto se incluye la realización de un evento de clase espejo en colaboración con el País Colombia, como parte de las actividades académicas programadas. Esta iniciativa busca fortalecer el intercambio de experiencias educativas, promover el aprendizaje colaborativo y enriquecer la formación de los participantes a través del diálogo intercultural.
*Durante el mes de septiembre, no se registró invitación ni participación en este tipo de eventos.
*Durante el mes de octubre, se realizaron campamentos de verano: uno enfocado en estadías y otro orientado al trabajo en Estados Unidos.
*Durante el mes de noviembre se desarrolló una plática informativa sobre programas de intercambio académico al país de Francia, dirigida a estudiantes interesados en oportunidades de movilidad internacional.

Nombre de la Actividad: 1.12.- Realización de ferias de internacionalización para intercambio de experiencias culturales y educativas.

Indicador Nivel Actividad: Porcentaje de ferias de internacionalización realizadas.

Unidad de Medida Feria

META ANUAL	AVANCE DE LAS METAS							
	PROGRAMADO				REALIZADO			
	1° Trimestre	2° Trimestre	3° Trimestre	4° Trimestre	1° Trimestre	2° Trimestre	3° Trimestre	4° Trimestre
2.00	0	1	0	1	0	0	1	1

Observaciones de la Dependencia Ejecutora:

*La feria de internacionalización se reprograma para el mes de julio.
*La feria fue reprogramada para el mes de noviembre.
*La Feria de Internacionalización se llevó a cabo durante la semana del 10 al 14 de noviembre, desarrollándose como parte de las actividades programadas para fortalecer la vinculación académica y cultural.

Nombre de la Actividad: 1.13.- Realización de reuniones de los comités de pertinencia.

Indicador Nivel Actividad: Porcentaje de reuniones de comité de pertinencia realizadas.

Unidad de Medida Reunión

META ANUAL	AVANCE DE LAS METAS							
	PROGRAMADO				REALIZADO			
	1° Trimestre	2° Trimestre	3° Trimestre	4° Trimestre	1° Trimestre	2° Trimestre	3° Trimestre	4° Trimestre
8.00	1	3	2	2	0	6	1	0

Observaciones de la Dependencia Ejecutora:

*La reunión de Comisión de Pertinencia programada para el mes de marzo se reprogramó para el día 01 de abril 2025.
*Se realiza la reunión de mayo y se adelanta la reunión programada del mes de junio. Ambas reuniones de Ciencias Empresariales.
*Se realizan dos reuniones: Una de la dirección de Producción y Seguridad Industrial y la segunda de la Carrera de la Lic. en Enfermería.
*Para el mes de julio se adelanta una reunión de Comisión de Pertinencia para Mantenimiento Industrial.
*Se informa que para el mes de agosto las fechas previamente programadas han sido modificadas debido al adelanto de la reunión de comisiones. Esta reprogramación busca garantizar la disponibilidad de los participantes y evitar conflictos en la agenda institucional.
*Durante el mes de septiembre, no se llevaron a cabo reuniones de comité, debido a que estas se realizaron previamente en el mes de julio.
*La reunión programada para el mes de octubre fue reprogramada para el mes de noviembre.
*Las reuniones del Comité de Pertinencia se han reprogramado para el año 2026, conforme a la nueva calendarización establecida.

M. en A.P. Cecilia Miguelina Ruiz Robles

Directora General de Evaluación y Seguimiento Institucional

Mtro. Salvador Gutiérrez

Responsable del Indicador Nivel Componente

Lic. Erik Ortiz López.

Revisado y Evaluado por



SISTEMA DE EVALUACIÓN DEL DESEMPEÑO (SED)

EVALUACIÓN DE INDICADORES DEL PROGRAMA PRESUPUESTARIO

CUARTA EVALUACIÓN TRIMESTRAL. Octubre/Diciembre 2025

Nombre de la Actividad: 1.14.- Realización de la convocatoria dirigida a las Sociedades Mercantiles a participar en la feria de empresas que realiza la institución para promoción de vacantes de estudiantes en estadías y empleabilidad.

Indicador Nivel Actividad: Porcentaje de empresas participantes en la feria de la Institución.

Unidad de Medida Empresa

META ANUAL	AVANCE DE LAS METAS							
	PROGRAMADO				REALIZADO			
	1° Trimestre	2° Trimestre	3° Trimestre	4° Trimestre	1° Trimestre	2° Trimestre	3° Trimestre	4° Trimestre
21.00	21	0	0	0	21	0	0	0

Observaciones de la Dependencia Ejecutora:

Nombre de la Actividad: 1.15.- Participación en convocatorias del Sector Empresarial.

Indicador Nivel Actividad: Porcentaje de convocatorias empresariales atendidas.

Unidad de Medida Convocatoria

META ANUAL	AVANCE DE LAS METAS							
	PROGRAMADO				REALIZADO			
	1° Trimestre	2° Trimestre	3° Trimestre	4° Trimestre	1° Trimestre	2° Trimestre	3° Trimestre	4° Trimestre
5.00	1	2	1	1	1	2	2	1

Observaciones de la Dependencia Ejecutora:

*La convocatoria programada para el mes de junio, se publica hasta el mes de julio, ya que esta depende de la Secretaría de Desarrollo Económico Ciencia y Tecnología.
*Durante el mes de octubre, la Institución participó en la convocatoria Hidrotalent STEAM.

Nombre de la Actividad: 1.16.- Realización del Análisis Situacional del Trabajo (AST).

Indicador Nivel Actividad: Porcentaje de avance en la realización del Análisis Situacional del Trabajo (AST).

Unidad de Medida Porcentaje

META ANUAL	AVANCE DE LAS METAS							
	PROGRAMADO				REALIZADO			
	1° Trimestre	2° Trimestre	3° Trimestre	4° Trimestre	1° Trimestre	2° Trimestre	3° Trimestre	4° Trimestre
100.00	0	0	60	40	0	40	0	60

M. en A.P. Cecilia Miguelina Ruiz Robles

Directora General de Evaluación y Seguimiento Institucional

Mtro. Salvador Gutiérrez

Responsable del Indicador nivel Componente

Lic. Erik Ortíz López.

Revisado y Evaluado por



SISTEMA DE EVALUACIÓN DEL DESEMPEÑO (SED)

EVALUACIÓN DE INDICADORES DEL PROGRAMA PRESUPUESTARIO

CUARTA EVALUACIÓN TRIMESTRAL. Octubre/Diciembre 2025

Observaciones de la Dependencia Ejecutora:

- *Con el impulso de 2 nuevas carreras de nivel Maestría, se realizan 2 AST durante el mes de mayo.
- *Durante los meses de julio y agosto no se llevaron a cabo sesiones de AST, ya que estas fueron realizadas de manera anticipada en el mes de mayo.
- *Durante el mes de septiembre, no se llevaron a cabo Análisis Situacional del Trabajo (AST), debido a que estos son realizados por despachos externos.
- *Al mes de octubre se alcanzó el 100% de cumplimiento en la realización de los AST, correspondientes al nuevo modelo educativo, con un total de 13 para Licenciatura/Ingeniería y 23 para TSU.

Nombre de la Actividad: 1.17.- Seguimiento a egresados y a la bolsa de trabajo que presentan historias de éxito.

Indicador Nivel Actividad: Porcentaje de historias de éxito de egresados identificadas.

Unidad de Medida Historia

META ANUAL	AVANCE DE LAS METAS							
	PROGRAMADO				REALIZADO			
	1° Trimestre	2° Trimestre	3° Trimestre	4° Trimestre	1° Trimestre	2° Trimestre	3° Trimestre	4° Trimestre
9.00	3	1	3	2	2	2	2	1

Observaciones de la Dependencia Ejecutora:

- *Durante el mes de marzo no hubo egresados postulantes.
- *Para el mes de abril se realiza una inscripción de un postulante.
- *Durante el mes de septiembre, no se registraron postulaciones de alumnos para Historias de Éxito.
- *Durante el mes de octubre y noviembre, no se presentaron alumnos postulantes a los programas correspondientes.

Nombre de la Actividad: 1.18.- Colocación de alumnos en estadias modelo tradicional, en el Sector Productivo.

Indicador Nivel Actividad: Porcentaje de alumnos colocados en proyecto de estadía del modelo tradicional.

Unidad de Medida Alumno

META ANUAL	AVANCE DE LAS METAS							
	PROGRAMADO				REALIZADO			
	1° Trimestre	2° Trimestre	3° Trimestre	4° Trimestre	1° Trimestre	2° Trimestre	3° Trimestre	4° Trimestre
1,373.00	578	731	64	0	578	728	76	0

Observaciones de la Dependencia Ejecutora:

- *Para el mes de mayo, algunos estudiantes se dieron de baja o reprobaron.

Nombre de la Actividad: 1.19.- Realización de visitas industriales y/o platicas informativas.

Indicador Nivel Actividad: Porcentaje de visitas industriales y/o pláticas informativas realizadas.

Unidad de Medida Visita

M. en A.P. Cecilia Miguelina Ruiz Robles

Directora General de Evaluación y Seguimiento Institucional

Mtro. Salvador Gutiérrez

Responsable del Indicador nivel Componente

Lic. Erik Ortiz López.

Revisado y Evaluado por



SISTEMA DE EVALUACIÓN DEL DESEMPEÑO (SED)

EVALUACIÓN DE INDICADORES DEL PROGRAMA PRESUPUESTARIO

CUARTA EVALUACIÓN TRIMESTRAL. Octubre/Diciembre 2025

META ANUAL	AVANCE DE LAS METAS							
	PROGRAMADO				REALIZADO			
	1° Trimestre	2° Trimestre	3° Trimestre	4° Trimestre	1° Trimestre	2° Trimestre	3° Trimestre	4° Trimestre
38.00	28	4	3	3	28	6	15	10

Observaciones de la Dependencia Ejecutora:

- *Para el mes de abril se realizaron visitas industriales y/o platicas informativas.
- *Para el mes de mayo no se realizaron visitas industriales y/o platicas informativas.
- * El número de visitas depende de las solicitudes de la academia, para el mes de junio se visitaron las empresas de : TRACSA y SIGMA.
- *Para el mes de julio se presentaron mayor cantidad de solicitudes de parte de docentes.
- *Conforme al procedimiento de Visitas Industriales, el mes de septiembre y octubre no fue considerado como periodo de visitas, además de que no se recibieron solicitudes por parte del área académica.
- *Durante el mes de diciembre no se realizaron visitas.

Nombre de la Actividad: 1.2.- Comercialización de cursos de educación continua al Sector Productivo.

Indicador Nivel Actividad: Porcentaje de cursos vendidos a las empresas.

Unidad de Medida Curso

META ANUAL	AVANCE DE LAS METAS							
	PROGRAMADO				REALIZADO			
	1° Trimestre	2° Trimestre	3° Trimestre	4° Trimestre	1° Trimestre	2° Trimestre	3° Trimestre	4° Trimestre
16.00	3	4	5	4	2	3	5	32

Observaciones de la Dependencia Ejecutora:

- *Durante el mes de marzo y abril se enviaron cotizaciones a diferentes clientes, el cual se esta a la espera de respuesta para la realización de cursos.
- *La variación en la cantidad de cursos depende de las necesidades del mercado.
- *El curso programado al mes de junio se reprogramo para el mes de julio.
- *Para el mes de agosto se informa que fueron cotizados dos cursos con la empresa KITAGAWA ; sin embargo, aún no se ha definido la fecha de inicio por parte de dicha empresa.
- *Durante el mes de septiembre, se llevaron a cabo los cursos correspondientes a los módulos individuales del curso de Inteligencia Artificial , enfocados en el uso de Chat GPT y Chat Gemini.
- *Durante el mes de octubre, se impartieron 14 cursos dirigidos a operadores del transporte público y 4 cursos sobre inteligencia artificial.
- *Durante el mes de noviembre, se comercializaron los siguientes cursos: 12 cursos de Movilidad, 1 curso de AutoCAD y 1 curso de Electromecánica

Nombre de la Actividad: 1.20.- Formalización de convenios con Organismos y Universidades nacionales e internacionales.

Indicador Nivel Actividad: Porcentaje de convenios formalizados.

Unidad de Medida Convenio

META ANUAL	AVANCE DE LAS METAS							
	PROGRAMADO				REALIZADO			
	1° Trimestre	2° Trimestre	3° Trimestre	4° Trimestre	1° Trimestre	2° Trimestre	3° Trimestre	4° Trimestre
3.00	1	0	1	1	0	0	0	1

M. en A.P. Cecilia Miguelina Ruiz Robles

Directora General de Evaluación y Seguimiento Institucional

Mtro. Salvador Gutiérrez

Responsable del Indicador nivel Componente

Lic. Erik Ortiz López.

Revisado y Evaluado por



SISTEMA DE EVALUACIÓN DEL DESEMPEÑO (SED)

EVALUACIÓN DE INDICADORES DEL PROGRAMA PRESUPUESTARIO

CUARTA EVALUACIÓN TRIMESTRAL. Octubre/Diciembre 2025

Observaciones de la Dependencia Ejecutora:

- *Durante el mes de marzo, el convenio se encuentra en proceso de firma.
- *Para el mes de mayo aún no se recibe el convenio debidamente firmado.
- *El convenio aun sigue pendiente para el mes de julio y octubre, cabe mencionar que uno de los convenios ya se encuentra en firma de los responsables.
- *Durante el mes de noviembre se concluyó la firma de un convenio internacional con una universidad de Chile, fortaleciendo así los vínculos académicos y de cooperación internacional.

Nombre de la Actividad: 1.3.- Comercialización de certificaciones al público en general llevadas a cabo por la Unidad Certificadora:

Indicador Nivel Actividad: Porcentaje de certificaciones vendidas.

Unidad de Medida Certificación

META ANUAL	AVANCE DE LAS METAS							
	PROGRAMADO				REALIZADO			
	1° Trimestre	2° Trimestre	3° Trimestre	4° Trimestre	1° Trimestre	2° Trimestre	3° Trimestre	4° Trimestre
1,486.00	371	371	372	372	278	158	467	428

Observaciones de la Dependencia Ejecutora:

- * Durante los meses de enero y febrero no se tubo la demanda suficiente de certificaciones.
- * Para el mes de abril se inician operaciones y cambios en política de cuotas por la emisión de certificados por parte del CONOCER.
- * Para el mes de mayo existen cambios en política de cuotas por la emisión de certificados por parte del CONOCER.
- *Al segundo trimestre no se contó con la demanda suficiente en gestión de certificaciones, ya que esto depende de clientes externos.
- *Para el mes de agosto se observa una disminución en la demanda de gestión de certificados en los últimos meses, este comportamiento está relacionado con el cambio en la política de cuotas implementado por CONOCER para la emisión de certificados, lo cual ha tenido un impacto negativo en el interés y participación de los usuarios en los procesos de certificación.

Nombre de la Actividad: 1.4.- Seguimiento a los proyectos de incubación de empresas.

Indicador Nivel Actividad: Porcentaje de proyectos incubados.

Unidad de Medida Proyecto

META ANUAL	AVANCE DE LAS METAS							
	PROGRAMADO				REALIZADO			
	1° Trimestre	2° Trimestre	3° Trimestre	4° Trimestre	1° Trimestre	2° Trimestre	3° Trimestre	4° Trimestre
30.00	0	10	15	5	0	10	15	0

Observaciones de la Dependencia Ejecutora:


Nombre de la Actividad: 1.5.- Otorgamiento de servicios de adiestramiento tecnológico a la industria

Indicador Nivel Actividad: Porcentaje de servicios de adiestramiento tecnológico otorgados.


Unidad de Medida Servicio


M. en A.P. Cecilia Miguelina Ruiz Robles

Directora General de Evaluación y Seguimiento Institucional


Mtro. Salvador Gutiérrez

Responsable del Indicador nivel Componente


L.c. Erik Ortiz López.

Revisado y Evaluado por



SISTEMA DE EVALUACIÓN DEL DESEMPEÑO (SED)

EVALUACIÓN DE INDICADORES DEL PROGRAMA PRESUPUESTARIO

CUARTA EVALUACIÓN TRIMESTRAL. Octubre/Diciembre 2025

META ANUAL	AVANCE DE LAS METAS							
	PROGRAMADO				REALIZADO			
	1° Trimestre	2° Trimestre	3° Trimestre	4° Trimestre	1° Trimestre	2° Trimestre	3° Trimestre	4° Trimestre
6.00	0	2	2	2	0	0	1	3

servaciones de la Dependencia Ejecutora:

- *Durante el mes de abril no se otorgó servicio de adiestramiento debido a que no hubo solicitud por parte de la Industria.
- *Durante el mes de julio, hubo una solicitud para balanceo de un Generador pero no fue posible otorgar el servicio debido a que el equipo de la Universidad no se encuentra en condiciones óptimas que garanticen un servicio de calidad.
- *Durante el mes de septiembre, se llevó a cabo el servicio de revista al Transporte Colectivo Foráneo (combis), en atención a la solicitud de la Coordinación General de Movilidad del Gobierno del Estado.
- *Durante el mes de octubre, se otorgó el servicio de revista vehicular al transporte colectivo en la modalidad de taxi, dirigido a la Coordinación General de Movilidad del Gobierno del Estado.
- *Durante el mes de noviembre se otorgaron los siguientes servicios: *Servicio de revista vehicular al transporte colectivo, modalidad camiones urbanos, para la Coordinación General de Movilidad del Gobierno del Estado.
- *Servicio de 80 fotos termo gráficas y 7 estudios ultra sólidos a la empresa TTMA.

Nombre de la Actividad: 1.6.- Seguimiento a empleos que generan las empresas incubadas.

Indicador Nivel Actividad: Porcentaje de empleos generados por empresas incubadas.

Unidad de Medida Empleo

META ANUAL	AVANCE DE LAS METAS							
	PROGRAMADO				REALIZADO			
	1° Trimestre	2° Trimestre	3° Trimestre	4° Trimestre	1° Trimestre	2° Trimestre	3° Trimestre	4° Trimestre
30.00	0	10	15	5	0	10	15	0

servaciones de la Dependencia Ejecutora:

Nombre de la Actividad: 1.7.- Participación en las reuniones del Consejo de Vinculación y Pertinencia.

Indicador Nivel Actividad: Porcentaje de reuniones celebradas ante al Consejo de Vinculación y Pertinencia.

Unidad de Medida Reunión

META ANUAL	AVANCE DE LAS METAS							
	PROGRAMADO				REALIZADO			
	1° Trimestre	2° Trimestre	3° Trimestre	4° Trimestre	1° Trimestre	2° Trimestre	3° Trimestre	4° Trimestre
3.00	0	1	1	1	0	0	0	0

M. en A.P. Cecilia Miguelina Ruiz Robles

Directora General de Evaluación y Seguimiento Institucional

Responsable del Indicador nivel Componente

Revisado y Evaluado por



SISTEMA DE EVALUACIÓN DEL DESEMPEÑO (SED)

EVALUACIÓN DE INDICADORES DEL PROGRAMA PRESUPUESTARIO

CUARTA EVALUACIÓN TRIMESTRAL. Octubre/Diciembre 2025

Observaciones de la Dependencia Ejecutora:

- *La reunión de participación del Consejo se reprograma para el mes de mayo.
- *La reunión se reprograma hasta nuevo aviso, ya que depende de la agenda de Rectoría.
- *La participación en estas reuniones está sujeta a la convocatoria emitida por parte de Rectoría, por lo que su realización y asistencia dependen directamente de dicha gestión, por lo que para el mes de agosto no se realizó dicha reunión.
- *Durante el año no se emitió convocatoria para participar en dichas reuniones.

Nombre de la Actividad: 1.8.- Realización de eventos con egresados de éxito (panel de egresados).

Indicador Nivel Actividad: Porcentaje de paneles de alumnos egresados realizados.

Unidad de Medida Panel

META ANUAL	AVANCE DE LAS METAS							
	PROGRAMADO				REALIZADO			
	1° Trimestre	2° Trimestre	3° Trimestre	4° Trimestre	1° Trimestre	2° Trimestre	3° Trimestre	4° Trimestre
2.00	0	1	0	1	0	0	0	1

Observaciones de la Dependencia Ejecutora:

- El panel para egresados se reprograma hasta nueva fecha.
- *Durante el mes de noviembre se llevó a cabo un panel con estudiantes de la carrera de Paramédico, como parte de las actividades académicas y formativas programadas.

Nombre de la Actividad: 1.9.- Participación de la Institución en foros organizados por la Asociación de Relaciones Industriales de Aguascalientes A.C. (ARIAAC).

Indicador Nivel Actividad: Porcentaje de reuniones celebradas con la Asociación de Relaciones Industriales de Aguascalientes A.C ARIAAC.

Unidad de Medida Reunión

META ANUAL	AVANCE DE LAS METAS							
	PROGRAMADO				REALIZADO			
	1° Trimestre	2° Trimestre	3° Trimestre	4° Trimestre	1° Trimestre	2° Trimestre	3° Trimestre	4° Trimestre
9.00	2	2	3	2	2	2	3	3

Observaciones de la Dependencia Ejecutora:

- *La participación de la Institución en foros se reprograma hasta nuevo aviso.
- *La reprogramación de la reunión del mes de abril, se realiza al mes de mayo, ya que depende de la agenda de trabajo de la ARIAAC.
- *La reunión del mes de junio, julio y agosto se realizó en el ICTEA.
- *La reunión correspondiente al mes de septiembre se llevó a cabo en las instalaciones de Jadco.
- *Durante el mes de octubre, se llevó a cabo una reunión con la empresa Tenneco Finsa.
- *Durante el mes de noviembre, la reunión de ARRIAC se llevó a cabo en el Cluster de Capacitación.

M. en A.P. Cecilia Miguelina Ruiz Robles

Directora General de Evaluación y Seguimiento Institucional

Mtro. Salvador Gutiérrez

Responsable del Indicador nivel Componente

Lic. Erik Ortíz-López.

Revisado y Evaluado por



**Universidad Tecnológica de
Aguascalientes**

Anexos

CUENTA PÚBLICA 2025



CUENTA PÚBLICA 2025
UNIVERSIDAD TECNOLÓGICA DE AGUASCALIENTES
RELACIÓN DE BIENES MUEBLES QUE COMPONEN SU PATRIMONIO
AL 31 DE DICIEMBRE DE 2025
(Cifras en Pesos)

CÓDIGO	DESCRIPCIÓN DEL BIEN MUEBLE	VALOR EN LIBROS
5110100001-1	ANAQUEL	3,707.36
5110100001-10	ANAQUEL	3,707.36
5110100001-100	ANAQUEL	13,768.39
5110100001-101	ANAQUEL	3,146.00
5110100001-102	ANAQUEL	3,208.50
5110100001-103	ANAQUEL	7,049.60
5110100001-104	ANAQUEL	3,599.00
5110100001-105	ANAQUEL	3,599.00
5110100001-106	ANAQUEL	9,627.85
5110100001-107	ANAQUEL	9,627.85
5110100001-108	ANAQUEL	34,500.00
5110100001-109	ANAQUEL	16,240.00
5110100001-11	ANAQUEL	3,707.36
5110100001-110	ANAQUEL	4,197.50
5110100001-111	ANAQUEL	3,910.00
5110100001-112	ANAQUEL	3,910.00
5110100001-113	ANAQUEL	13,242.10
5110100001-114	ANAQUEL	2,842.00
5110100001-115	ANAQUEL	2,850.00
5110100001-116	ANAQUEL	3,984.75
5110100001-117	ANAQUEL	3,984.75
5110100001-118	ANAQUEL	3,984.75
5110100001-119	ANAQUEL	3,427.00
5110100001-12	ANAQUEL	3,707.35
5110100001-120	ANAQUEL	22,770.00
5110100001-121	ANAQUEL	3,323.46
5110100001-122	ANAQUEL	37,674.00
5110100001-123	ANAQUEL	7,590.00
5110100001-124	ANAQUEL	6,229.20
5110100001-125	ANAQUEL	11,522.80
5110100001-126	ANAQUEL	11,522.80
5110100001-127	ANAQUEL	11,522.80
5110100001-128	ANAQUEL	11,522.80
5110100001-129	ANAQUEL	11,522.80
5110100001-13	ANAQUEL	3,299.02
5110100001-130	ANAQUEL	11,522.80
5110100001-131	ANAQUEL	7,621.27
5110100001-132	ANAQUEL	7,621.27
5110100001-133	ANAQUEL	7,621.27
5110100001-134	ANAQUEL	7,621.27
5110100001-135	ANAQUEL	7,621.27
5110100001-136	ANAQUEL	7,621.27
5110100001-137	ANAQUEL	7,621.27
5110100001-138	ANAQUEL	7,621.27
5110100001-139	ANAQUEL	7,621.27
5110100001-14	ANAQUEL	8,937.80
5110100001-140	ANAQUEL	11,522.77
5110100001-141	ANAQUEL	7,261.10
5110100001-142	ANAQUEL	7,261.10
5110100001-143	ANAQUEL	9,048.00
5110100001-144	ANAQUEL	16,450.29
5110100001-145	ANAQUEL	16,450.29
5110100001-146	ANAQUEL	16,450.29
5110100001-147	ANAQUEL	16,450.29
5110100001-148	ANAQUEL	14,123.75
5110100001-149	ANAQUEL	2,885.35
5110100001-15	ANAQUEL	8,937.80



CUENTA PÚBLICA 2025
UNIVERSIDAD TECNOLÓGICA DE AGUASCALIENTES
RELACIÓN DE BIENES MUEBLES QUE COMPONEN SU PATRIMONIO
AL 31 DE DICIEMBRE DE 2025
(Cifras en Pesos)

CÓDIGO	DESCRIPCIÓN DEL BIEN MUEBLE	VALOR EN LIBROS
5110100001-150	ANAQUEL	2,885.35
5110100001-151	ANAQUEL	2,885.35
5110100001-152	ANAQUEL	2,885.35
5110100001-153	ANAQUEL	2,885.35
5110100001-154	ANAQUEL	2,885.35
5110100001-155	ANAQUEL	2,885.35
5110100001-156	ANAQUEL	2,885.35
5110100001-157	ANAQUEL	2,885.35
5110100001-158	ANAQUEL	2,885.35
5110100001-159	ANAQUEL	2,885.35
5110100001-16	ANAQUEL	8,937.80
5110100001-160	ANAQUEL	2,885.35
5110100001-161	ANAQUEL	2,885.35
5110100001-162	ANAQUEL	2,885.35
5110100001-163	ANAQUEL	2,885.35
5110100001-164	ANAQUEL	2,885.35
5110100001-165	ANAQUEL	2,885.35
5110100001-166	ANAQUEL	2,885.35
5110100001-167	ANAQUEL	2,885.35
5110100001-168	ANAQUEL	2,885.35
5110100001-169	ANAQUEL	2,885.35
5110100001-17	ANAQUEL	8,937.79
5110100001-170	ANAQUEL	2,885.35
5110100001-171	ANAQUEL	2,885.35
5110100001-172	ANAQUEL	2,885.35
5110100001-173	ANAQUEL	2,885.35
5110100001-174	ANAQUEL	2,885.35
5110100001-175	ANAQUEL	2,885.35
5110100001-176	ANAQUEL	2,885.35
5110100001-177	ANAQUEL	2,885.35
5110100001-178	ANAQUEL	2,885.35
5110100001-179	ANAQUEL	7,261.10
5110100001-18	ANAQUEL	11,680.04
5110100001-180	ANAQUEL	9,775.00
5110100001-181	ANAQUEL	3,886.49
5110100001-182	ANAQUEL	3,886.49
5110100001-183	ANAQUEL	3,886.49
5110100001-184	ANAQUEL	14,082.40
5110100001-185	ANAQUEL	14,082.40
5110100001-186	ANAQUEL	14,082.40
5110100001-187	ANAQUEL	14,082.40
5110100001-188	ANAQUEL	14,082.40
5110100001-189	ANAQUEL	7,565.58
5110100001-19	ANAQUEL	11,680.04
5110100001-190	ANAQUEL	20,427.86
5110100001-191	ANAQUEL	11,522.80
5110100001-192	ANAQUEL	8,817.84
5110100001-193	ANAQUEL	7,684.86
5110100001-194	ANAQUEL	7,684.86
5110100001-195	ANAQUEL	7,684.86
5110100001-196	ANAQUEL	7,684.86
5110100001-197	ANAQUEL	7,684.86
5110100001-198	ANAQUEL	7,684.86
5110100001-199	ANAQUEL	7,684.86
5110100001-2	ANAQUEL	3,707.36
5110100001-20	ANAQUEL	7,318.44
5110100001-200	ANAQUEL	7,684.86



CUENTA PÚBLICA 2025
UNIVERSIDAD TECNOLÓGICA DE AGUASCALIENTES
RELACIÓN DE BIENES MUEBLES QUE COMPONEN SU PATRIMONIO
AL 31 DE DICIEMBRE DE 2025
(Cifras en Pesos)

CÓDIGO	DESCRIPCIÓN DEL BIEN MUEBLE	VALOR EN LIBROS
5110100001-201	ANAQUEL	23,132.70
5110100001-202	ANAQUEL	3,910.00
5110100001-203	ANAQUEL	3,910.00
5110100001-204	ANAQUEL	3,910.00
5110100001-205	ANAQUEL	4,905.47
5110100001-206	ANAQUEL	4,905.48
5110100001-207	ANAQUEL	8,150.76
5110100001-208	ANAQUEL	8,150.76
5110100001-209	ANAQUEL	8,150.76
5110100001-21	ANAQUEL	7,318.44
5110100001-210	ANAQUEL	8,531.17
5110100001-211	ANAQUEL	8,531.17
5110100001-212	ANAQUEL	8,531.17
5110100001-213	ANAQUEL	8,531.17
5110100001-214	ANAQUEL	20,427.86
5110100001-215	ANAQUEL	20,427.86
5110100001-216	ANAQUEL	20,427.86
5110100001-217	ANAQUEL	20,427.86
5110100001-218	ANAQUEL	20,427.86
5110100001-219	ANAQUEL	20,427.86
5110100001-22	ANAQUEL	4,672.76
5110100001-220	ANAQUEL	20,720.34
5110100001-221	ANAQUEL	20,720.34
5110100001-222	ANAQUEL	20,720.34
5110100001-223	ANAQUEL	18,072.25
5110100001-224	ANAQUEL	5,504.14
5110100001-225	ANAQUEL	5,504.14
5110100001-226	ANAQUEL	5,504.14
5110100001-227	ANAQUEL	5,504.14
5110100001-228	ANAQUEL	5,504.14
5110100001-229	ANAQUEL	6,833.27
5110100001-23	ANAQUEL	3,817.56
5110100001-230	ANAQUEL	6,833.27
5110100001-231	ANAQUEL	6,833.27
5110100001-232	ANAQUEL	44,175.34
5110100001-233	ANAQUEL	8,531.17
5110100001-234	ANAQUEL	8,531.17
5110100001-235	ANAQUEL	8,531.17
5110100001-236	ANAQUEL	8,531.17
5110100001-237	ANAQUEL	8,531.17
5110100001-238	ANAQUEL	8,531.17
5110100001-239	ANAQUEL	8,531.17
5110100001-24	ANAQUEL	3,817.56
5110100001-240	ANAQUEL	8,531.17
5110100001-241	ANAQUEL	15,334.61
5110100001-242	ANAQUEL	15,334.60
5110100001-243	ANAQUEL	15,334.60
5110100001-244	ANAQUEL	15,334.60
5110100001-245	ANAQUEL	24,874.93
5110100001-246	ANAQUEL	3,113.83
5110100001-247	ANAQUEL	3,113.83
5110100001-248	ANAQUEL	3,113.83
5110100001-249	ANAQUEL	4,562.96
5110100001-25	ANAQUEL	6,524.64
5110100001-250	ANAQUEL	4,562.96
5110100001-251	ANAQUEL	4,562.96
5110100001-252	ANAQUEL	4,562.96



CUENTA PÚBLICA 2025
UNIVERSIDAD TECNOLÓGICA DE AGUASCALIENTES
RELACIÓN DE BIENES MUEBLES QUE COMPONEN SU PATRIMONIO
AL 31 DE DICIEMBRE DE 2025
(Cifras en Pesos)

CÓDIGO	DESCRIPCIÓN DEL BIEN MUEBLE	VALOR EN LIBROS
5110100001-253	ANAQUEL	4,562.96
5110100001-254	ANAQUEL	4,562.95
5110100001-255	ANAQUEL	13,532.86
5110100001-256	ANAQUEL	13,532.86
5110100001-257	ANAQUEL	13,532.86
5110100001-258	ANAQUEL	13,532.86
5110100001-259	ANAQUEL	6,672.63
5110100001-26	ANAQUEL	5,017.68
5110100001-260	ANAQUEL	13,532.86
5110100001-261	ANAQUEL	13,532.86
5110100001-262	ANAQUEL	13,532.86
5110100001-263	ANAQUEL	8,817.84
5110100001-264	ANAQUEL	8,817.84
5110100001-265	ANAQUEL	8,817.84
5110100001-266	ANAQUEL	3,679.75
5110100001-267	ANAQUEL	49,449.77
5110100001-268	ANAQUEL	4,078.24
5110100001-269	ANAQUEL	2,894.20
5110100001-27	ANAQUEL	2,898.00
5110100001-270	ANAQUEL	2,894.20
5110100001-271	ANAQUEL	2,894.20
5110100001-272	ANAQUEL	2,894.20
5110100001-273	ANAQUEL	2,894.10
5110100001-274	ANAQUEL	2,894.10
5110100001-275	ANAQUEL	11,710.45
5110100001-276	ANAQUEL	11,710.46
5110100001-277	ANAQUEL	2,885.35
5110100001-278	ANAQUEL	2,885.35
5110100001-279	ANAQUEL	32,480.00
5110100001-28	ANAQUEL	3,974.40
5110100001-280	ANAQUEL	7,795.20
5110100001-281	ANAQUEL	6,329.63
5110100001-282	ANAQUEL	11,522.80
5110100001-283	ANAQUEL	4,849.24
5110100001-284	ANAQUEL	11,822.00
5110100001-285	ANAQUEL	155,445.78
5110100001-286	ANAQUEL	8,787.87
5110100001-287	ANAQUEL	8,787.87
5110100001-288	ANAQUEL	8,787.87
5110100001-289	ANAQUEL	8,787.87
5110100001-29	ANAQUEL	3,197.25
5110100001-290	ANAQUEL	30,758.56
5110100001-291	ANAQUEL	30,758.56
5110100001-292	ANAQUEL	30,758.56
5110100001-293	ANAQUEL	30,758.56
5110100001-294	ANAQUEL	14,906.00
5110100001-295	ANAQUEL	89,709.76
5110100001-296	ANAQUEL	89,709.76
5110100001-297	ANAQUEL	89,709.76
5110100001-298	ANAQUEL	26,384.20
5110100001-299	ANAQUEL	8,670.00
5110100001-3	ANAQUEL	3,707.36
5110100001-30	ANAQUEL	3,899.00
5110100001-300	ANAQUEL	8,670.00
5110100001-301	ANAQUEL	8,670.00
5110100001-302	ANAQUEL	8,670.00
5110100001-303	ANAQUEL	8,670.00



CUENTA PÚBLICA 2025
UNIVERSIDAD TECNOLÓGICA DE AGUASCALIENTES
RELACIÓN DE BIENES MUEBLES QUE COMPONEN SU PATRIMONIO
AL 31 DE DICIEMBRE DE 2025
(Cifras en Pesos)

CÓDIGO	DESCRIPCIÓN DEL BIEN MUEBLE	VALOR EN LIBROS
5110100001-304	ANAQUEL	8,670.00
5110100001-305	ANAQUEL	9,016.00
5110100001-306	ANAQUEL	7,491.10
5110100001-307	ANAQUEL	4,284.90
5110100001-308	ANAQUEL	5,026.65
5110100001-309	ANAQUEL	6,504.40
5110100001-31	ANAQUEL	3,899.00
5110100001-310	ANAQUEL	6,504.40
5110100001-311	ANAQUEL	3,100.43
5110100001-312	ANAQUEL	6,078.40
5110100001-313	ANAQUEL	5,336.00
5110100001-314	ANAQUEL	9,016.00
5110100001-315	ANAQUEL	9,016.00
5110100001-316	ANAQUEL	4,830.00
5110100001-317	ANAQUEL	4,830.00
5110100001-318	ANAQUEL	9,016.00
5110100001-319	ANAQUEL	9,016.00
5110100001-32	ANAQUEL	3,041.75
5110100001-320	ANAQUEL	9,016.00
5110100001-321	ANAQUEL	9,016.00
5110100001-322	ANAQUEL	8,162.70
5110100001-323	ANAQUEL	4,408.00
5110100001-324	ANAQUEL	4,408.00
5110100001-325	ANAQUEL	4,408.00
5110100001-326	ANAQUEL	4,408.00
5110100001-327	ANAQUEL	4,408.00
5110100001-328	ANAQUEL	4,408.00
5110100001-329	ANAQUEL	4,408.00
5110100001-33	ANAQUEL	3,691.12
5110100001-330	ANAQUEL	4,408.00
5110100001-331	ANAQUEL	4,408.00
5110100001-332	ANAQUEL	4,408.00
5110100001-333	ANAQUEL	4,408.00
5110100001-334	ANAQUEL	4,408.00
5110100001-335	ANAQUEL	4,408.00
5110100001-336	ANAQUEL	4,408.00
5110100001-337	ANAQUEL	4,408.00
5110100001-338	ANAQUEL	4,408.00
5110100001-339	ANAQUEL	4,408.00
5110100001-34	ANAQUEL	3,149.00
5110100001-340	ANAQUEL	4,408.00
5110100001-341	ANAQUEL	4,408.00
5110100001-342	ANAQUEL	4,408.00
5110100001-343	ANAQUEL	7,122.99
5110100001-344	ANAQUEL	10,170.00
5110100001-345	ANAQUEL	2,888.40
5110100001-346	ANAQUEL	2,888.40
5110100001-347	ANAQUEL	9,894.80
5110100001-348	ANAQUEL	3,450.00
5110100001-349	ANAQUEL	8,590.96
5110100001-35	ANAQUEL	3,622.50
5110100001-350	ANAQUEL	8,590.96
5110100001-351	ANAQUEL	12,490.88
5110100001-352	ANAQUEL	5,246.10
5110100001-353	ANAQUEL	25,366.88
5110100001-354	ANAQUEL	3,533.49
5110100001-355	ANAQUEL	3,533.49



CUENTA PÚBLICA 2025
UNIVERSIDAD TECNOLÓGICA DE AGUASCALIENTES
RELACIÓN DE BIENES MUEBLES QUE COMPONEN SU PATRIMONIO
AL 31 DE DICIEMBRE DE 2025
(Cifras en Pesos)

CÓDIGO	DESCRIPCIÓN DEL BIEN MUEBLE	VALOR EN LIBROS
5110100001-356	ANAQUEL	12,813.36
5110100001-357	ANAQUEL	12,813.36
5110100001-358	ANAQUEL	12,813.36
5110100001-359	ANAQUEL	12,813.36
5110100001-36	ANAQUEL	3,622.50
5110100001-360	ANAQUEL	12,813.36
5110100001-361	ANAQUEL	12,813.36
5110100001-362	ANAQUEL	4,715.00
5110100001-363	ANAQUEL	4,715.00
5110100001-364	ANAQUEL	4,715.00
5110100001-365	ANAQUEL	3,292.08
5110100001-366	ANAQUEL	3,377.05
5110100001-367	ANAQUEL	3,377.05
5110100001-368	ANAQUEL	12,180.00
5110100001-369	ANAQUEL	12,180.00
5110100001-37	ANAQUEL	3,438.89
5110100001-370	ANAQUEL	12,180.00
5110100001-371	ANAQUEL	12,180.00
5110100001-372	ANAQUEL	12,180.00
5110100001-373	ANAQUEL	12,180.00
5110100001-374	ANAQUEL	12,180.00
5110100001-375	ANAQUEL	3,944.00
5110100001-376	ANAQUEL	3,944.00
5110100001-377	ANAQUEL	3,187.80
5110100001-378	ANAQUEL	3,187.80
5110100001-379	ANAQUEL	3,187.80
5110100001-38	ANAQUEL	4,019.25
5110100001-380	ANAQUEL	2,898.00
5110100001-381	ANAQUEL	3,422.00
5110100001-382	ANAQUEL	3,422.00
5110100001-383	ANAQUEL	6,171.00
5110100001-384	ANAQUEL	9,251.00
5110100001-385	ANAQUEL	15,607.99
5110100001-386	ANAQUEL	15,607.99
5110100001-387	ANAQUEL	15,607.99
5110100001-388	ANAQUEL	14,251.76
5110100001-389	ANAQUEL	10,380.00
5110100001-39	ANAQUEL	3,622.50
5110100001-390	ANAQUEL	3,590.00
5110100001-391	ANAQUEL	5,800.00
5110100001-392	ANAQUEL	11,409.90
5110100001-393	ANAQUEL	5,053.19
5110100001-394	ANAQUEL	12,400.40
5110100001-395	ANAQUEL	6,200.20
5110100001-396	ANAQUEL	6,200.20
5110100001-397	ANAQUEL	16,066.00
5110100001-398	ANAQUEL	3,306.00
5110100001-399	ANAQUEL	30,798.00
5110100001-4	ANAQUEL	3,707.36
5110100001-40	ANAQUEL	3,622.50
5110100001-400	ANAQUEL	17,270.08
5110100001-401	ANAQUEL	17,270.08
5110100001-402	ANAQUEL	7,161.84
5110100001-403	ANAQUEL	21,131.72
5110100001-404	ANAQUEL	19,116.80
5110100001-405	ANAQUEL	17,956.80
5110100001-406	ANAQUEL	17,956.80



CUENTA PÚBLICA 2025
UNIVERSIDAD TECNOLÓGICA DE AGUASCALIENTES
RELACIÓN DE BIENES MUEBLES QUE COMPONEN SU PATRIMONIO
AL 31 DE DICIEMBRE DE 2025
(Cifras en Pesos)

CÓDIGO	DESCRIPCIÓN DEL BIEN MUEBLE	VALOR EN LIBROS
5110100001-407	ANAQUEL	17,956.80
5110100001-408	ANAQUEL	17,956.80
5110100001-409	ANAQUEL	17,956.80
5110100001-41	ANAQUEL	3,438.89
5110100001-410	ANAQUEL	17,956.80
5110100001-411	ANAQUEL	17,956.80
5110100001-412	ANAQUEL	17,956.80
5110100001-413	ANAQUEL	17,956.80
5110100001-414	ANAQUEL	17,956.80
5110100001-415	ANAQUEL	17,956.80
5110100001-416	ANAQUEL	17,956.80
5110100001-417	ANAQUEL	17,956.80
5110100001-418	ANAQUEL	17,956.80
5110100001-419	ANAQUEL	17,956.80
5110100001-42	ANAQUEL	4,744.98
5110100001-420	ANAQUEL	17,956.80
5110100001-421	ANAQUEL	3,015.53
5110100001-422	ANAQUEL	3,015.53
5110100001-423	ANAQUEL	3,015.53
5110100001-424	ANAQUEL	3,015.53
5110100001-425	ANAQUEL	3,015.53
5110100001-426	ANAQUEL	3,015.53
5110100001-427	ANAQUEL	3,015.53
5110100001-428	ANAQUEL	3,015.53
5110100001-429	ANAQUEL	3,015.53
5110100001-43	ANAQUEL	4,744.98
5110100001-430	ANAQUEL	3,015.53
5110100001-431	ANAQUEL	3,015.53
5110100001-432	ANAQUEL	3,015.53
5110100001-433	ANAQUEL	3,015.53
5110100001-434	ANAQUEL	3,015.53
5110100001-435	ANAQUEL	3,015.53
5110100001-436	ANAQUEL	3,015.53
5110100001-437	ANAQUEL	3,468.54
5110100001-438	ANAQUEL	3,468.54
5110100001-439	ANAQUEL	3,468.54
5110100001-44	ANAQUEL	4,744.98
5110100001-440	ANAQUEL	3,468.54
5110100001-441	ANAQUEL	3,468.54
5110100001-442	ANAQUEL	3,468.54
5110100001-443	ANAQUEL	3,468.54
5110100001-444	ANAQUEL	3,468.54
5110100001-445	ANAQUEL	3,468.54
5110100001-446	ANAQUEL	3,468.54
5110100001-447	ANAQUEL	3,468.54
5110100001-448	ANAQUEL	3,468.54
5110100001-449	ANAQUEL	3,468.54
5110100001-45	ANAQUEL	4,744.98
5110100001-450	ANAQUEL	3,468.54
5110100001-451	ANAQUEL	3,468.54
5110100001-452	ANAQUEL	3,468.54
5110100001-453	ANAQUEL	3,468.54
5110100001-454	ANAQUEL	3,468.54
5110100001-455	ANAQUEL	3,468.54
5110100001-456	ANAQUEL	3,468.54
5110100001-457	ANAQUEL	3,468.54
5110100001-458	ANAQUEL	3,468.54



CUENTA PÚBLICA 2025
UNIVERSIDAD TECNOLÓGICA DE AGUASCALIENTES
RELACIÓN DE BIENES MUEBLES QUE COMPONEN SU PATRIMONIO
AL 31 DE DICIEMBRE DE 2025
(Cifras en Pesos)

CÓDIGO	DESCRIPCIÓN DEL BIEN MUEBLE	VALOR EN LIBROS
5110100001-459	ANAQUEL	3,468.54
5110100001-46	ANAQUEL	4,744.98
5110100001-460	ANAQUEL	3,468.54
5110100001-461	ANAQUEL	3,468.54
5110100001-462	ANAQUEL	3,468.54
5110100001-463	ANAQUEL	3,468.54
5110100001-464	ANAQUEL	3,468.54
5110100001-465	ANAQUEL	3,468.54
5110100001-466	ANAQUEL	3,468.54
5110100001-467	ANAQUEL	4,754.54
5110100001-468	ANAQUEL	4,754.53
5110100001-469	ANAQUEL	2,815.32
5110100001-47	ANAQUEL	4,744.98
5110100001-470	ANAQUEL	2,815.32
5110100001-471	ANAQUEL	2,815.32
5110100001-472	ANAQUEL	2,815.32
5110100001-473	ANAQUEL	9,224.32
5110100001-474	ANAQUEL	6,175.84
5110100001-475	ANAQUEL	6,175.84
5110100001-476	ANAQUEL	6,175.84
5110100001-477	ANAQUEL	6,175.84
5110100001-478	ANAQUEL	6,175.84
5110100001-479	ANAQUEL	6,175.84
5110100001-48	ANAQUEL	4,744.98
5110100001-480	ANAQUEL	6,175.84
5110100001-481	ANAQUEL	6,175.84
5110100001-482	ANAQUEL	6,175.84
5110100001-483	ANAQUEL	6,175.84
5110100001-484	ANAQUEL	6,175.84
5110100001-485	ANAQUEL	6,175.84
5110100001-486	ANAQUEL	6,175.84
5110100001-487	ANAQUEL	6,175.84
5110100001-488	ANAQUEL	6,175.84
5110100001-489	ANAQUEL	6,175.84
5110100001-49	ANAQUEL	4,744.98
5110100001-490	ANAQUEL	6,175.84
5110100001-491	ANAQUEL	6,175.84
5110100001-492	ANAQUEL	6,175.84
5110100001-493	ANAQUEL	6,175.84
5110100001-494	ANAQUEL	9,135.43
5110100001-495	ANAQUEL	5,805.54
5110100001-496	ANAQUEL	5,805.54
5110100001-497	ANAQUEL	5,805.54
5110100001-498	ANAQUEL	5,805.54
5110100001-499	ANAQUEL	5,805.54
5110100001-5	ANAQUEL	3,707.36
5110100001-50	ANAQUEL	4,744.98
5110100001-500	ANAQUEL	5,805.54
5110100001-501	ANAQUEL	5,805.54
5110100001-502	ANAQUEL	5,805.54
5110100001-503	ANAQUEL	5,805.54
5110100001-504	ANAQUEL	5,805.54
5110100001-505	ANAQUEL	5,805.54
5110100001-506	ANAQUEL	5,805.54
5110100001-507	ANAQUEL	5,805.54
5110100001-508	ANAQUEL	5,805.54
5110100001-509	ANAQUEL	5,805.54



CUENTA PÚBLICA 2025
UNIVERSIDAD TECNOLÓGICA DE AGUASCALIENTES
RELACIÓN DE BIENES MUEBLES QUE COMPONEN SU PATRIMONIO
AL 31 DE DICIEMBRE DE 2025
(Cifras en Pesos)

CÓDIGO	DESCRIPCIÓN DEL BIEN MUEBLE	VALOR EN LIBROS
5110100001-51	ANAQUEL	4,744.98
5110100001-510	ANAQUEL	5,805.54
5110100001-511	ANAQUEL	5,805.54
5110100001-512	ANAQUEL	5,805.54
5110100001-513	ANAQUEL	5,805.54
5110100001-514	ANAQUEL	5,805.54
5110100001-515	ANAQUEL	5,361.22
5110100001-516	ANAQUEL	3,077.40
5110100001-517	ANAQUEL	2,815.32
5110100001-518	ANAQUEL	2,815.32
5110100001-519	ANAQUEL	2,815.32
5110100001-52	ANAQUEL	4,744.98
5110100001-520	ANAQUEL	2,815.32
5110100001-521	ANAQUEL	2,815.32
5110100001-522	ANAQUEL	3,020.64
5110100001-523	ANAQUEL	2,944.92
5110100001-524	ANAQUEL	2,944.92
5110100001-525	ANAQUEL	2,944.92
5110100001-526	ANAQUEL	2,944.92
5110100001-527	ANAQUEL	4,621.44
5110100001-528	ANAQUEL	2,895.36
5110100001-529	ANAQUEL	3,014.84
5110100001-53	ANAQUEL	4,744.98
5110100001-530	ANAQUEL	3,456.90
5110100001-531	ANAQUEL	6,532.00
5110100001-532	ANAQUEL	4,241.67
5110100001-533	ANAQUEL	11,610.44
5110100001-534	ANAQUEL	3,468.54
5110100001-535	ANAQUEL	3,406.18
5110100001-537	ANAQUEL	3,406.18
5110100001-538	ANAQUEL	3,406.18
5110100001-539	ANAQUEL	3,406.18
5110100001-54	ANAQUEL	4,744.98
5110100001-540	ANAQUEL	3,406.19
5110100001-541	ANAQUEL	3,406.19
5110100001-542	ANAQUEL	3,406.19
5110100001-543	ANAQUEL	3,406.19
5110100001-544	ANAQUEL	3,406.19
5110100001-545	ANAQUEL	3,406.19
5110100001-546	ANAQUEL	3,406.19
5110100001-547	ANAQUEL	7,939.04
5110100001-548	ANAQUEL	5,568.00
5110100001-549	ANAQUEL	10,440.00
5110100001-55	ANAQUEL	4,744.98
5110100001-550	ANAQUEL	3,014.84
5110100001-551	ANAQUEL	3,014.84
5110100001-552	ANAQUEL	3,077.40
5110100001-553	ANAQUEL	10,627.92
5110100001-554	ANAQUEL	10,544.40
5110100001-555	ANAQUEL	7,905.63
5110100001-556	ANAQUEL	8,004.00
5110100001-557	ANAQUEL	7,707.22
5110100001-558	ANAQUEL	8,580.58
5110100001-559	ANAQUEL	8,580.58
5110100001-56	ANAQUEL	4,744.98
5110100001-560	ANAQUEL	23,683.33
5110100001-561	ANAQUEL	3,908.85



CUENTA PÚBLICA 2025
UNIVERSIDAD TECNOLÓGICA DE AGUASCALIENTES
RELACIÓN DE BIENES MUEBLES QUE COMPONEN SU PATRIMONIO
AL 31 DE DICIEMBRE DE 2025
(Cifras en Pesos)

CÓDIGO	DESCRIPCIÓN DEL BIEN MUEBLE	VALOR EN LIBROS
5110100001-562	ANAQUEL	3,908.85
5110100001-563	ANAQUEL	3,069.36
5110100001-564	ANAQUEL	5,457.80
5110100001-565	ANAQUEL	4,010.05
5110100001-566	ANAQUEL	4,010.05
5110100001-567	ANAQUEL	4,010.05
5110100001-568	ANAQUEL	4,010.05
5110100001-569	ANAQUEL	4,010.05
5110100001-57	ANAQUEL	4,744.98
5110100001-570	ANAQUEL	3,609.04
5110100001-571	ANAQUEL	8,704.41
5110100001-572	ANAQUEL	6,021.79
5110100001-573	ANAQUEL	4,499.00
5110100001-574	ANAQUEL	68,919.31
5110100001-575	ANAQUEL	6,148.00
5110100001-576	ANAQUEL	59,999.98
5110100001-577	ANAQUEL	9,976.00
5110100001-578	ANAQUEL	39,134.76
5110100001-579	ANAQUEL	39,134.76
5110100001-58	ANAQUEL	4,744.98
5110100001-580	ANAQUEL	39,134.76
5110100001-581	ANAQUEL	1,621.68
5110100001-582	ANAQUEL	1,621.68
5110100001-583	ANAQUEL	1,621.68
5110100001-584	ANAQUEL	1,621.68
5110100001-585	ANAQUEL	1,621.68
5110100001-586	ANAQUEL	1,621.68
5110100001-587	ANAQUEL	1,621.68
5110100001-588	ANAQUEL	1,621.68
5110100001-589	ANAQUEL	1,621.68
5110100001-59	ANAQUEL	4,744.98
5110100001-590	ANAQUEL	2,849.47
5110100001-591	ANAQUEL	2,849.47
5110100001-592	ANAQUEL	307,749.00
5110100001-593	ANAQUEL	4,408.00
5110100001-594	ANAQUEL	4,408.00
5110100001-595	ANAQUEL	4,408.00
5110100001-596	ANAQUEL	4,408.00
5110100001-597	ANAQUEL	2,849.47
5110100001-598	ANAQUEL	3,178.60
5110100001-599	ANAQUEL	3,178.60
5110100001-6	ANAQUEL	3,707.36
5110100001-60	ANAQUEL	4,744.98
5110100001-600	ANAQUEL	3,800.00
5110100001-601	ANAQUEL	3,705.30
5110100001-602	ANAQUEL	3,705.30
5110100001-603	ANAQUEL	3,448.85
5110100001-604	ANAQUEL	2,875.00
5110100001-605	ANAQUEL	3,289.00
5110100001-606	ANAQUEL	6,670.00
5110100001-607	ANAQUEL	6,670.00
5110100001-608	ANAQUEL	6,670.00
5110100001-609	ANAQUEL	7,062.00
5110100001-61	ANAQUEL	4,744.98
5110100001-610	ANAQUEL	7,062.00
5110100001-611	ANAQUEL	11,330.00
5110100001-62	ANAQUEL	4,744.98



CUENTA PÚBLICA 2025
UNIVERSIDAD TECNOLÓGICA DE AGUASCALIENTES
RELACIÓN DE BIENES MUEBLES QUE COMPONEN SU PATRIMONIO
AL 31 DE DICIEMBRE DE 2025
(Cifras en Pesos)

CÓDIGO	DESCRIPCIÓN DEL BIEN MUEBLE	VALOR EN LIBROS
5110100001-63	ANAQUEL	4,744.98
5110100001-64	ANAQUEL	4,744.98
5110100001-65	ANAQUEL	4,744.98
5110100001-66	ANAQUEL	4,744.98
5110100001-67	ANAQUEL	4,744.98
5110100001-68	ANAQUEL	2,619.63
5110100001-69	ANAQUEL	4,744.98
5110100001-7	ANAQUEL	3,707.36
5110100001-70	ANAQUEL	4,744.98
5110100001-71	ANAQUEL	4,744.98
5110100001-72	ANAQUEL	4,744.98
5110100001-73	ANAQUEL	5,747.55
5110100001-74	ANAQUEL	3,814.63
5110100001-75	ANAQUEL	4,744.98
5110100001-76	ANAQUEL	8,190.18
5110100001-77	ANAQUEL	8,190.18
5110100001-78	ANAQUEL	7,876.59
5110100001-79	ANAQUEL	8,503.77
5110100001-8	ANAQUEL	3,707.36
5110100001-80	ANAQUEL	4,744.98
5110100001-81	ANAQUEL	6,870.33
5110100001-82	ANAQUEL	3,372.21
5110100001-83	ANAQUEL	3,373.21
5110100001-84	ANAQUEL	2,543.41
5110100001-85	ANAQUEL	2,543.41
5110100001-86	ANAQUEL	2,543.41
5110100001-87	ANAQUEL	2,543.41
5110100001-88	ANAQUEL	2,543.41
5110100001-89	ANAQUEL	2,543.41
5110100001-9	ANAQUEL	3,707.36
5110100001-90	ANAQUEL	2,543.41
5110100001-91	ANAQUEL	2,543.41
5110100001-92	ANAQUEL	2,543.41
5110100001-93	ANAQUEL	2,799.00
5110100001-94	ANAQUEL	3,218.09
5110100001-95	ANAQUEL	3,372.21
5110100001-96	ANAQUEL	3,372.21
5110100001-97	ANAQUEL	9,860.00
5110100001-98	ANAQUEL	13,768.39
5110100001-99	ANAQUEL	13,768.39
5120100001-1	MUEBLES PARA CAFETERIA	20,300.00
5120100001-10	MUEBLES PARA CAFETERIA	3,598.99
5120100001-11	MUEBLES PARA CAFETERIA	6,913.60
5120100001-12	MUEBLES PARA CAFETERIA	2,950.00
5120100001-13	MUEBLES PARA CAFETERIA	10,983.70
5120100001-14	MUEBLES PARA CAFETERIA	11,090.00
5120100001-15	MUEBLES PARA CAFETERIA	17,400.00
5120100001-16	MUEBLES PARA CAFETERIA	5,211.80
5120100001-17	MUEBLES PARA CAFETERIA	6,000.00
5120100001-18	MUEBLES PARA CAFETERIA	11,327.50
5120100001-19	MUEBLES PARA CAFETERIA	11,327.50
5120100001-2	MUEBLES PARA CAFETERIA	20,880.00
5120100001-20	MUEBLES PARA CAFETERIA	11,327.50
5120100001-21	MUEBLES PARA CAFETERIA	11,327.50
5120100001-22	MUEBLES PARA CAFETERIA	11,327.50
5120100001-23	MUEBLES PARA CAFETERIA	11,327.50
5120100001-24	MUEBLES PARA CAFETERIA	11,327.50



CUENTA PÚBLICA 2025
UNIVERSIDAD TECNOLÓGICA DE AGUASCALIENTES
RELACIÓN DE BIENES MUEBLES QUE COMPONEN SU PATRIMONIO
AL 31 DE DICIEMBRE DE 2025
(Cifras en Pesos)

CÓDIGO	DESCRIPCIÓN DEL BIEN MUEBLE	VALOR EN LIBROS
5120100001-25	MUEBLES PARA CAFETERIA	11,327.50
5120100001-26	MUEBLES PARA CAFETERIA	11,327.50
5120100001-27	MUEBLES PARA CAFETERIA	11,327.50
5120100001-28	MUEBLES PARA CAFETERIA	11,327.50
5120100001-29	MUEBLES PARA CAFETERIA	11,327.50
5120100001-3	MUEBLES PARA CAFETERIA	3,492.26
5120100001-30	MUEBLES PARA CAFETERIA	11,327.50
5120100001-31	MUEBLES PARA CAFETERIA	11,327.50
5120100001-32	MUEBLES PARA CAFETERIA	8,806.82
5120100001-33	MUEBLES PARA CAFETERIA	8,806.82
5120100001-34	MUEBLES PARA CAFETERIA	8,806.82
5120100001-35	MUEBLES PARA CAFETERIA	8,806.81
5120100001-36	MUEBLES PARA CAFETERIA	8,806.81
5120100001-37	MUEBLES PARA CAFETERIA	8,732.00
5120100001-38	MUEBLES PARA CAFETERIA	17,863.33
5120100001-39	MUEBLES PARA CAFETERIA	29,400.00
5120100001-4	MUEBLES PARA CAFETERIA	3,492.26
5120100001-40	MUEBLES PARA CAFETERIA	163,196.50
5120100001-41	MUEBLES PARA CAFETERIA	110,124.00
5120100001-42	MUEBLES PARA CAFETERIA	148,212.00
5120100001-43	MUEBLES PARA CAFETERIA	29,400.00
5120100001-44	MUEBLES PARA CAFETERIA	47,400.00
5120100001-45	MUEBLES PARA CAFETERIA	76,304.80
5120100001-46	MUEBLES PARA CAFETERIA	17,863.34
5120100001-47	MUEBLES PARA CAFETERIA	5,708.75
5120100001-48	MUEBLES PARA CAFETERIA	5,708.75
5120100001-49	MUEBLES PARA CAFETERIA	5,708.75
5120100001-5	MUEBLES PARA CAFETERIA	3,442.23
5120100001-50	MUEBLES PARA CAFETERIA	5,708.75
5120100001-51	MUEBLES PARA CAFETERIA	5,708.75
5120100001-52	MUEBLES PARA CAFETERIA	5,708.75
5120100001-53	MUEBLES PARA CAFETERIA	5,708.75
5120100001-54	MUEBLES PARA CAFETERIA	13,400.00
5120100001-55	MUEBLES PARA CAFETERIA	63,568.00
5120100001-56	MUEBLES PARA CAFETERIA	13,224.01
5120100001-57	MUEBLES PARA CAFETERIA	13,224.00
5120100001-6	MUEBLES PARA CAFETERIA	3,442.23
5120100001-7	MUEBLES PARA CAFETERIA	3,442.23
5120100001-8	MUEBLES PARA CAFETERIA	50,280.56
5120100001-9	MUEBLES PARA CAFETERIA	8,520.00
5150100001-1	CÁMARA IP	8,899.85
5150100001-10	CÁMARA IP	8,899.85
5150100001-100	CÁMARA IP	10,080.77
5150100001-1000	CÁMARA IP	9,110.21
5150100001-1001	CÁMARA IP	54,914.80
5150100001-1002	CÁMARA IP	5,724.80
5150100001-1003	CÁMARA IP	6,999.00
5150100001-1004	CÁMARA IP	3,816.40
5150100001-1005	CÁMARA IP	6,828.72
5150100001-1006	CÁMARA IP	33,340.13
5150100001-1007	CÁMARA IP	45,583.36
5150100001-1008	CÁMARA IP	22,272.00
5150100001-1009	CÁMARA IP	7,705.67
5150100001-101	CÁMARA IP	10,080.77
5150100001-1010	CÁMARA IP	33,722.60
5150100001-1011	CÁMARA IP	100,862.00
5150100001-1012	CÁMARA IP	6,140.88



CUENTA PÚBLICA 2025
UNIVERSIDAD TECNOLÓGICA DE AGUASCALIENTES
RELACIÓN DE BIENES MUEBLES QUE COMPONEN SU PATRIMONIO
AL 31 DE DICIEMBRE DE 2025
(Cifras en Pesos)

CÓDIGO	DESCRIPCIÓN DEL BIEN MUEBLE	VALOR EN LIBROS
5150100001-1013	CÁMARA IP	6,140.88
5150100001-1014	CÁMARA IP	4,013.02
5150100001-1015	CÁMARA IP	4,161.09
5150100001-1016	CÁMARA IP	4,577.00
5150100001-1017	CÁMARA IP	17,840.80
5150100001-1018	CÁMARA IP	6,954.20
5150100001-1019	CÁMARA IP	15,739.05
5150100001-102	CÁMARA IP	10,080.77
5150100001-1020	CÁMARA IP	8,613.50
5150100001-1021	CÁMARA IP	6,782.91
5150100001-1022	CÁMARA IP	6,782.91
5150100001-1023	CÁMARA IP	6,782.91
5150100001-1024	CÁMARA IP	6,782.91
5150100001-1025	CÁMARA IP	5,795.28
5150100001-1026	CÁMARA IP	8,245.86
5150100001-1027	CÁMARA IP	8,245.86
5150100001-1028	CÁMARA IP	8,233.75
5150100001-1029	CÁMARA IP	8,245.86
5150100001-103	CÁMARA IP	10,080.77
5150100001-1030	CÁMARA IP	8,245.86
5150100001-1031	CÁMARA IP	6,103.92
5150100001-1032	CÁMARA IP	3,654.00
5150100001-1033	CÁMARA IP	3,243.00
5150100001-1034	CÁMARA IP	8,243.00
5150100001-1035	CÁMARA IP	14,342.71
5150100001-1036	CÁMARA IP	14,342.71
5150100001-1037	CÁMARA IP	6,363.78
5150100001-1038	CÁMARA IP	7,652.15
5150100001-1039	CÁMARA IP	6,460.04
5150100001-104	CÁMARA IP	10,080.77
5150100001-1040	CÁMARA IP	8,116.74
5150100001-1041	CÁMARA IP	8,474.70
5150100001-1042	CÁMARA IP	4,330.91
5150100001-1043	CÁMARA IP	6,103.92
5150100001-1044	CÁMARA IP	7,659.00
5150100001-1045	CÁMARA IP	31,440.11
5150100001-1046	CÁMARA IP	18,146.00
5150100001-1047	CÁMARA IP	42,010.44
5150100001-1048	CÁMARA IP	1,337,550.56
5150100001-1049	CÁMARA IP	177,795.52
5150100001-105	CÁMARA IP	10,080.77
5150100001-1050	CÁMARA IP	3,157.44
5150100001-1051	CÁMARA IP	3,158.05
5150100001-1052	CÁMARA IP	6,267.60
5150100001-1053	CÁMARA IP	6,267.60
5150100001-1054	CÁMARA IP	6,267.60
5150100001-1055	CÁMARA IP	6,363.78
5150100001-1056	CÁMARA IP	24,989.18
5150100001-1057	CÁMARA IP	55,836.60
5150100001-1058	CÁMARA IP	10,586.16
5150100001-1059	CÁMARA IP	13,109.05
5150100001-106	CÁMARA IP	10,080.77
5150100001-1060	CÁMARA IP	12,197.96
5150100001-1061	CÁMARA IP	12,952.84
5150100001-1062	CÁMARA IP	18,397.60
5150100001-1063	CÁMARA IP	21,088.80
5150100001-1064	CÁMARA IP	21,088.80



CUENTA PÚBLICA 2025
UNIVERSIDAD TECNOLÓGICA DE AGUASCALIENTES
RELACIÓN DE BIENES MUEBLES QUE COMPONEN SU PATRIMONIO
AL 31 DE DICIEMBRE DE 2025
(Cifras en Pesos)

CÓDIGO	DESCRIPCIÓN DEL BIEN MUEBLE	VALOR EN LIBROS
5150100001-1065	CÁMARA IP	21,088.80
5150100001-1066	CÁMARA IP	45,600.63
5150100001-1067	CÁMARA IP	6,458.88
5150100001-1068	CÁMARA IP	12,748.40
5150100001-1069	CÁMARA IP	6,719.78
5150100001-107	CÁMARA IP	10,080.77
5150100001-1070	CÁMARA IP	14,732.00
5150100001-1071	CÁMARA IP	14,732.00
5150100001-1072	CÁMARA IP	14,732.00
5150100001-1073	CÁMARA IP	8,397.94
5150100001-1074	CÁMARA IP	9,860.00
5150100001-1075	CÁMARA IP	9,629.16
5150100001-1076	CÁMARA IP	12,900.42
5150100001-1077	CÁMARA IP	40,600.00
5150100001-1078	CÁMARA IP	9,372.80
5150100001-1079	CÁMARA IP	9,372.80
5150100001-108	CÁMARA IP	10,080.77
5150100001-1080	CÁMARA IP	9,372.80
5150100001-1081	CÁMARA IP	26,367.43
5150100001-1082	CÁMARA IP	75,400.00
5150100001-1083	CÁMARA IP	6,380.00
5150100001-1084	CÁMARA IP	6,380.00
5150100001-1085	CÁMARA IP	50,000.00
5150100001-1086	CÁMARA IP	74,894.90
5150100001-1087	CÁMARA IP	7,540.00
5150100001-1088	CÁMARA IP	7,478.00
5150100001-1089	CÁMARA IP	3,845.24
5150100001-109	CÁMARA IP	10,080.77
5150100001-1090	CÁMARA IP	4,003.96
5150100001-1091	CÁMARA IP	10,059.78
5150100001-1092	CÁMARA IP	10,059.78
5150100001-1093	CÁMARA IP	10,059.78
5150100001-1094	CÁMARA IP	10,059.78
5150100001-1095	CÁMARA IP	18,160.39
5150100001-1096	CÁMARA IP	18,160.39
5150100001-1097	CÁMARA IP	18,160.39
5150100001-1098	CÁMARA IP	18,160.39
5150100001-1099	CÁMARA IP	18,160.39
5150100001-11	CÁMARA IP	8,899.85
5150100001-110	CÁMARA IP	10,080.77
5150100001-1100	CÁMARA IP	18,160.39
5150100001-1101	CÁMARA IP	18,160.39
5150100001-1102	CÁMARA IP	18,160.39
5150100001-1103	CÁMARA IP	18,160.39
5150100001-1104	CÁMARA IP	18,160.39
5150100001-1105	CÁMARA IP	18,160.39
5150100001-1106	CÁMARA IP	18,160.39
5150100001-1107	CÁMARA IP	18,160.39
5150100001-1108	CÁMARA IP	18,160.39
5150100001-1109	CÁMARA IP	18,160.39
5150100001-111	CÁMARA IP	10,080.77
5150100001-1110	CÁMARA IP	18,160.39
5150100001-1111	CÁMARA IP	18,160.39
5150100001-1112	CÁMARA IP	18,160.39
5150100001-1113	CÁMARA IP	18,160.39
5150100001-1114	CÁMARA IP	18,160.39
5150100001-1115	CÁMARA IP	18,160.39



CUENTA PÚBLICA 2025
UNIVERSIDAD TECNOLÓGICA DE AGUASCALIENTES
RELACIÓN DE BIENES MUEBLES QUE COMPONEN SU PATRIMONIO
AL 31 DE DICIEMBRE DE 2025
(Cifras en Pesos)

CÓDIGO	DESCRIPCIÓN DEL BIEN MUEBLE	VALOR EN LIBROS
5150100001-1116	CÁMARA IP	18,160.39
5150100001-1117	CÁMARA IP	18,160.39
5150100001-1118	CÁMARA IP	18,160.39
5150100001-1119	CÁMARA IP	18,160.39
5150100001-112	CÁMARA IP	10,080.77
5150100001-1120	CÁMARA IP	18,160.39
5150100001-1121	CÁMARA IP	18,160.39
5150100001-1122	CÁMARA IP	18,160.39
5150100001-1123	CÁMARA IP	18,160.39
5150100001-1124	CÁMARA IP	18,160.39
5150100001-1125	CÁMARA IP	18,160.39
5150100001-1126	CÁMARA IP	18,160.39
5150100001-1127	CÁMARA IP	18,160.39
5150100001-1128	CÁMARA IP	18,160.39
5150100001-1129	CÁMARA IP	18,160.39
5150100001-113	CÁMARA IP	10,080.77
5150100001-1130	CÁMARA IP	18,160.39
5150100001-1131	CÁMARA IP	18,160.39
5150100001-1132	CÁMARA IP	18,160.39
5150100001-1133	CÁMARA IP	18,160.39
5150100001-1134	CÁMARA IP	18,160.39
5150100001-1135	CÁMARA IP	18,160.39
5150100001-1136	CÁMARA IP	18,160.39
5150100001-1137	CÁMARA IP	18,160.39
5150100001-1138	CÁMARA IP	18,160.39
5150100001-1139	CÁMARA IP	18,160.39
5150100001-114	CÁMARA IP	10,080.77
5150100001-1140	CÁMARA IP	18,160.39
5150100001-1141	CÁMARA IP	18,160.39
5150100001-1142	CÁMARA IP	18,160.39
5150100001-1143	CÁMARA IP	18,160.39
5150100001-1144	CÁMARA IP	18,160.39
5150100001-1145	CÁMARA IP	18,160.39
5150100001-1146	CÁMARA IP	18,160.39
5150100001-1147	CÁMARA IP	18,160.39
5150100001-1148	CÁMARA IP	18,160.39
5150100001-1149	CÁMARA IP	18,160.39
5150100001-115	CÁMARA IP	10,080.77
5150100001-1150	CÁMARA IP	18,160.39
5150100001-1151	CÁMARA IP	18,160.46
5150100001-1152	CÁMARA IP	719,015.85
5150100001-1153	CÁMARA IP	21,199.99
5150100001-1154	CÁMARA IP	15,227.78
5150100001-1155	CÁMARA IP	15,227.78
5150100001-1156	CÁMARA IP	15,227.78
5150100001-1157	CÁMARA IP	24,557.66
5150100001-1158	CÁMARA IP	24,557.66
5150100001-1159	CÁMARA IP	24,557.66
5150100001-116	CÁMARA IP	10,080.77
5150100001-1160	CÁMARA IP	24,557.66
5150100001-1161	CÁMARA IP	24,557.66
5150100001-1162	CÁMARA IP	24,557.66
5150100001-1163	CÁMARA IP	24,557.66
5150100001-1164	CÁMARA IP	24,557.66
5150100001-1165	CÁMARA IP	44,272.56
5150100001-1166	CÁMARA IP	44,272.56
5150100001-1167	CÁMARA IP	44,272.56



CUENTA PÚBLICA 2025
UNIVERSIDAD TECNOLÓGICA DE AGUASCALIENTES
RELACIÓN DE BIENES MUEBLES QUE COMPONEN SU PATRIMONIO
AL 31 DE DICIEMBRE DE 2025
(Cifras en Pesos)

CÓDIGO	DESCRIPCIÓN DEL BIEN MUEBLE	VALOR EN LIBROS
5150100001-1168	CÁMARA IP	44,272.56
5150100001-1169	CÁMARA IP	44,272.56
5150100001-117	CÁMARA IP	10,080.77
5150100001-1170	CÁMARA IP	44,272.56
5150100001-1171	CÁMARA IP	44,272.56
5150100001-1172	CÁMARA IP	44,272.56
5150100001-1173	CÁMARA IP	20,257.68
5150100001-1174	CÁMARA IP	20,257.02
5150100001-1175	CÁMARA IP	81,135.50
5150100001-1176	CÁMARA IP	81,135.50
5150100001-1177	CÁMARA IP	22,059.78
5150100001-1178	CÁMARA IP	22,059.78
5150100001-1179	CÁMARA IP	22,059.78
5150100001-118	CÁMARA IP	10,080.78
5150100001-1180	CÁMARA IP	22,059.78
5150100001-1181	CÁMARA IP	19,637.55
5150100001-1182	CÁMARA IP	15,227.78
5150100001-1183	CÁMARA IP	15,227.78
5150100001-1184	CÁMARA IP	15,227.78
5150100001-1185	CÁMARA IP	15,227.78
5150100001-1186	CÁMARA IP	15,227.78
5150100001-1187	CÁMARA IP	15,227.78
5150100001-1188	CÁMARA IP	15,227.78
5150100001-1189	CÁMARA IP	15,227.78
5150100001-119	CÁMARA IP	6,842.50
5150100001-1190	CÁMARA IP	15,227.78
5150100001-1191	CÁMARA IP	22,076.54
5150100001-1192	CÁMARA IP	22,076.54
5150100001-1193	CÁMARA IP	22,076.54
5150100001-1194	CÁMARA IP	22,076.54
5150100001-1195	CÁMARA IP	22,076.54
5150100001-1196	CÁMARA IP	22,076.54
5150100001-1197	CÁMARA IP	22,076.54
5150100001-1198	CÁMARA IP	22,076.54
5150100001-1199	CÁMARA IP	22,076.54
5150100001-12	CÁMARA IP	8,899.85
5150100001-120	CÁMARA IP	10,292.50
5150100001-1200	CÁMARA IP	22,076.54
5150100001-1201	CÁMARA IP	22,076.54
5150100001-1202	CÁMARA IP	22,076.54
5150100001-1203	CÁMARA IP	22,076.54
5150100001-1204	CÁMARA IP	22,076.54
5150100001-1205	CÁMARA IP	22,076.54
5150100001-1206	CÁMARA IP	22,076.54
5150100001-1207	CÁMARA IP	22,076.54
5150100001-1208	CÁMARA IP	7,334.12
5150100001-1209	CÁMARA IP	7,334.12
5150100001-121	CÁMARA IP	6,017.29
5150100001-1210	CÁMARA IP	14,455.42
5150100001-1211	CÁMARA IP	21,420.56
5150100001-1212	CÁMARA IP	21,420.56
5150100001-1213	CÁMARA IP	21,420.56
5150100001-1214	CÁMARA IP	21,420.56
5150100001-1215	CÁMARA IP	21,420.56
5150100001-1216	CÁMARA IP	21,420.56
5150100001-1217	CÁMARA IP	21,420.56
5150100001-1218	CÁMARA IP	21,420.56



CUENTA PÚBLICA 2025
UNIVERSIDAD TECNOLÓGICA DE AGUASCALIENTES
RELACIÓN DE BIENES MUEBLES QUE COMPONEN SU PATRIMONIO
AL 31 DE DICIEMBRE DE 2025
(Cifras en Pesos)

CÓDIGO	DESCRIPCIÓN DEL BIEN MUEBLE	VALOR EN LIBROS
5150100001-1219	CÁMARA IP	21,420.56
5150100001-122	CÁMARA IP	21,892.68
5150100001-1220	CÁMARA IP	21,420.56
5150100001-1221	CÁMARA IP	21,420.56
5150100001-1222	CÁMARA IP	21,420.56
5150100001-1223	CÁMARA IP	19,999.00
5150100001-1224	CÁMARA IP	17,499.00
5150100001-1225	CÁMARA IP	104,916.01
5150100001-1226	CÁMARA IP	104,916.01
5150100001-1227	CÁMARA IP	104,916.98
5150100001-1228	CÁMARA IP	15,959.53
5150100001-1229	CÁMARA IP	41,620.80
5150100001-123	CÁMARA IP	15,933.76
5150100001-1230	CÁMARA IP	41,620.80
5150100001-1231	CÁMARA IP	41,620.80
5150100001-1232	CÁMARA IP	41,620.80
5150100001-1233	CÁMARA IP	41,620.80
5150100001-1234	CÁMARA IP	41,620.80
5150100001-1235	CÁMARA IP	41,620.80
5150100001-1236	CÁMARA IP	41,620.80
5150100001-1237	CÁMARA IP	72,248.28
5150100001-1238	CÁMARA IP	8,747.94
5150100001-1239	CÁMARA IP	447,694.88
5150100001-124	CÁMARA IP	15,933.76
5150100001-1240	CÁMARA IP	6,334.20
5150100001-1241	CÁMARA IP	6,334.20
5150100001-1242	CÁMARA IP	38,523.00
5150100001-1243	CÁMARA IP	38,523.00
5150100001-1244	CÁMARA IP	38,523.00
5150100001-1245	CÁMARA IP	38,523.00
5150100001-1246	CÁMARA IP	38,523.00
5150100001-1247	CÁMARA IP	38,523.00
5150100001-1248	CÁMARA IP	38,523.00
5150100001-1249	CÁMARA IP	38,523.00
5150100001-125	CÁMARA IP	15,933.76
5150100001-1250	CÁMARA IP	37,982.04
5150100001-1251	CÁMARA IP	37,982.04
5150100001-1252	CÁMARA IP	37,982.04
5150100001-1253	CÁMARA IP	37,982.04
5150100001-1254	CÁMARA IP	37,982.04
5150100001-1255	CÁMARA IP	37,982.04
5150100001-1256	CÁMARA IP	37,982.04
5150100001-1257	CÁMARA IP	37,982.04
5150100001-1258	CÁMARA IP	37,982.04
5150100001-1259	CÁMARA IP	37,982.04
5150100001-126	CÁMARA IP	15,933.76
5150100001-1260	CÁMARA IP	37,982.04
5150100001-1261	CÁMARA IP	37,982.04
5150100001-1262	CÁMARA IP	37,982.04
5150100001-1263	CÁMARA IP	37,982.04
5150100001-1264	CÁMARA IP	37,982.04
5150100001-1265	CÁMARA IP	37,982.04
5150100001-1266	CÁMARA IP	16,153.59
5150100001-1267	CÁMARA IP	16,153.59
5150100001-1268	CÁMARA IP	3,190.00
5150100001-1269	CÁMARA IP	71,535.99
5150100001-127	CÁMARA IP	15,933.76



CUENTA PÚBLICA 2025
UNIVERSIDAD TECNOLÓGICA DE AGUASCALIENTES
RELACIÓN DE BIENES MUEBLES QUE COMPONEN SU PATRIMONIO
AL 31 DE DICIEMBRE DE 2025
(Cifras en Pesos)

CÓDIGO	DESCRIPCIÓN DEL BIEN MUEBLE	VALOR EN LIBROS
5150100001-1270	CÁMARA IP	20,949.60
5150100001-1271	CÁMARA IP	20,949.60
5150100001-1272	CÁMARA IP	12,910.80
5150100001-1273	CÁMARA IP	12,910.80
5150100001-1274	CÁMARA IP	72,719.19
5150100001-1275	CÁMARA IP	566,950.00
5150100001-1276	CÁMARA IP	6,735.25
5150100001-1277	CÁMARA IP	6,735.25
5150100001-1278	CÁMARA IP	4,700.63
5150100001-1279	CÁMARA IP	29,215.91
5150100001-128	CÁMARA IP	15,933.76
5150100001-1280	CÁMARA IP	29,215.91
5150100001-1281	CÁMARA IP	29,215.91
5150100001-1282	CÁMARA IP	29,215.92
5150100001-1283	CÁMARA IP	15,660.00
5150100001-1284	CÁMARA IP	15,660.00
5150100001-1285	CÁMARA IP	15,660.00
5150100001-1286	CÁMARA IP	15,659.82
5150100001-1287	CÁMARA IP	119,600.00
5150100001-1288	CÁMARA IP	28,019.75
5150100001-1289	CÁMARA IP	33,535.60
5150100001-129	CÁMARA IP	15,933.76
5150100001-1290	CÁMARA IP	33,387.73
5150100001-1291	CÁMARA IP	33,387.73
5150100001-1292	CÁMARA IP	33,387.73
5150100001-1293	CÁMARA IP	33,387.73
5150100001-1294	CÁMARA IP	33,387.73
5150100001-1295	CÁMARA IP	38,860.00
5150100001-1296	CÁMARA IP	69,228.80
5150100001-1297	CÁMARA IP	9,875.04
5150100001-1298	CÁMARA IP	9,875.04
5150100001-1299	CÁMARA IP	17,400.00
5150100001-13	CÁMARA IP	8,899.85
5150100001-130	CÁMARA IP	15,933.76
5150100001-1300	CÁMARA IP	17,400.00
5150100001-1301	CÁMARA IP	3,314.19
5150100001-1302	CÁMARA IP	51,341.60
5150100001-1303	CÁMARA IP	51,341.60
5150100001-1304	CÁMARA IP	6,480.75
5150100001-1305	CÁMARA IP	8,970.00
5150100001-1306	CÁMARA IP	4,579.00
5150100001-1307	CÁMARA IP	7,697.75
5150100001-1308	CÁMARA IP	4,957.50
5150100001-1309	CÁMARA IP	4,579.29
5150100001-131	CÁMARA IP	15,933.76
5150100001-1310	CÁMARA IP	4,700.63
5150100001-1311	CÁMARA IP	7,113.49
5150100001-1312	CÁMARA IP	8,399.13
5150100001-1313	CÁMARA IP	69,291.44
5150100001-1314	CÁMARA IP	54,722.34
5150100001-1315	CÁMARA IP	54,722.34
5150100001-1316	CÁMARA IP	54,722.34
5150100001-1317	CÁMARA IP	30,723.83
5150100001-1318	CÁMARA IP	30,723.83
5150100001-1319	CÁMARA IP	30,723.83
5150100001-132	CÁMARA IP	15,933.76
5150100001-1320	CÁMARA IP	54,266.08



CUENTA PÚBLICA 2025
UNIVERSIDAD TECNOLÓGICA DE AGUASCALIENTES
RELACIÓN DE BIENES MUEBLES QUE COMPONEN SU PATRIMONIO
AL 31 DE DICIEMBRE DE 2025
(Cifras en Pesos)

CÓDIGO	DESCRIPCIÓN DEL BIEN MUEBLE	VALOR EN LIBROS
5150100001-1321	CÁMARA IP	54,266.08
5150100001-1322	CÁMARA IP	54,266.08
5150100001-1323	CÁMARA IP	34,869.77
5150100001-1324	CÁMARA IP	34,869.77
5150100001-1325	CÁMARA IP	34,869.77
5150100001-1326	CÁMARA IP	5,070.18
5150100001-1327	CÁMARA IP	6,323.16
5150100001-1328	CÁMARA IP	16,008.00
5150100001-1329	CÁMARA IP	425,317.05
5150100001-133	CÁMARA IP	15,933.76
5150100001-1330	CÁMARA IP	38,756.35
5150100001-1331	CÁMARA IP	4,373.22
5150100001-1332	CÁMARA IP	5,850.46
5150100001-1333	CÁMARA IP	5,928.76
5150100001-1334	CÁMARA IP	27,611.38
5150100001-1335	CÁMARA IP	45,599.60
5150100001-1336	CÁMARA IP	82,696.40
5150100001-1337	CÁMARA IP	82,696.40
5150100001-1338	CÁMARA IP	53,152.35
5150100001-1339	CÁMARA IP	73,721.48
5150100001-134	CÁMARA IP	17,771.88
5150100001-1340	CÁMARA IP	96,304.54
5150100001-1341	CÁMARA IP	301,131.12
5150100001-1342	CÁMARA IP	99,999.00
5150100001-1343	CÁMARA IP	99,999.00
5150100001-1344	CÁMARA IP	99,999.00
5150100001-1345	CÁMARA IP	99,999.00
5150100001-1346	CÁMARA IP	46,507.14
5150100001-1347	CÁMARA IP	46,507.14
5150100001-1348	CÁMARA IP	46,507.14
5150100001-1349	CÁMARA IP	46,507.14
5150100001-135	CÁMARA IP	17,771.88
5150100001-1350	CÁMARA IP	46,507.14
5150100001-1351	CÁMARA IP	46,507.14
5150100001-1352	CÁMARA IP	46,507.14
5150100001-1353	CÁMARA IP	46,507.14
5150100001-1354	CÁMARA IP	46,507.14
5150100001-1355	CÁMARA IP	46,507.14
5150100001-1356	CÁMARA IP	46,507.14
5150100001-1357	CÁMARA IP	352,274.70
5150100001-1358	CÁMARA IP	592,129.32
5150100001-1359	CÁMARA IP	1,511,684.00
5150100001-136	CÁMARA IP	17,771.88
5150100001-1360	CÁMARA IP	102,924.49
5150100001-1361	CÁMARA IP	83,519.42
5150100001-1362	CÁMARA IP	83,519.42
5150100001-1363	CÁMARA IP	83,519.42
5150100001-1364	CÁMARA IP	116,999.05
5150100001-1365	CÁMARA IP	145,001.29
5150100001-1366	CÁMARA IP	6,183.55
5150100001-1367	CÁMARA IP	7,902.80
5150100001-1368	CÁMARA IP	7,902.80
5150100001-1369	CÁMARA IP	7,902.80
5150100001-137	CÁMARA IP	17,771.88
5150100001-1370	CÁMARA IP	37,190.56
5150100001-1371	CÁMARA IP	63,220.00
5150100001-1372	CÁMARA IP	14,422.15



CUENTA PÚBLICA 2025
UNIVERSIDAD TECNOLÓGICA DE AGUASCALIENTES
RELACIÓN DE BIENES MUEBLES QUE COMPONEN SU PATRIMONIO
AL 31 DE DICIEMBRE DE 2025
(Cifras en Pesos)

CÓDIGO	DESCRIPCIÓN DEL BIEN MUEBLE	VALOR EN LIBROS
5150100001-1373	CÁMARA IP	12,214.17
5150100001-1374	CÁMARA IP	12,214.17
5150100001-1375	CÁMARA IP	12,214.17
5150100001-1376	CÁMARA IP	12,214.17
5150100001-1377	CÁMARA IP	12,214.17
5150100001-1378	CÁMARA IP	12,214.17
5150100001-1379	CÁMARA IP	12,214.17
5150100001-138	CÁMARA IP	17,771.88
5150100001-1380	CÁMARA IP	12,214.17
5150100001-1381	CÁMARA IP	12,214.17
5150100001-1382	CÁMARA IP	12,214.17
5150100001-1383	CÁMARA IP	12,214.17
5150100001-1384	CÁMARA IP	12,214.17
5150100001-1385	CÁMARA IP	12,214.12
5150100001-1386	CÁMARA IP	12,214.17
5150100001-1387	CÁMARA IP	12,214.17
5150100001-1388	CÁMARA IP	12,214.17
5150100001-1389	CÁMARA IP	12,214.17
5150100001-139	CÁMARA IP	17,771.88
5150100001-1390	CÁMARA IP	53,152.35
5150100001-1391	CÁMARA IP	3,020.00
5150100001-1392	CÁMARA IP	6,587.87
5150100001-1393	CÁMARA IP	9,694.50
5150100001-1394	CÁMARA IP	68,227.72
5150100001-1395	CÁMARA IP	158,496.17
5150100001-1396	CÁMARA IP	82,402.91
5150100001-1397	CÁMARA IP	14,564.24
5150100001-1398	CÁMARA IP	553,856.21
5150100001-1399	CÁMARA IP	114,663.15
5150100001-14	CÁMARA IP	8,899.85
5150100001-140	CÁMARA IP	17,771.88
5150100001-1400	CÁMARA IP	82,696.40
5150100001-1401	CÁMARA IP	462,087.16
5150100001-1402	CÁMARA IP	17,789.76
5150100001-1403	CÁMARA IP	28,842.00
5150100001-1404	CÁMARA IP	10,755.58
5150100001-1405	CÁMARA IP	67,621.25
5150100001-1406	CÁMARA IP	58,863.04
5150100001-1407	CÁMARA IP	33,235.00
5150100001-1408	CÁMARA IP	6,708.03
5150100001-1409	CÁMARA IP	6,708.03
5150100001-141	CÁMARA IP	17,771.88
5150100001-1410	CÁMARA IP	6,708.03
5150100001-1411	CÁMARA IP	6,708.03
5150100001-1412	CÁMARA IP	6,708.03
5150100001-1413	CÁMARA IP	6,708.03
5150100001-1414	CÁMARA IP	6,708.03
5150100001-1415	CÁMARA IP	6,708.03
5150100001-1416	CÁMARA IP	6,708.03
5150100001-1417	CÁMARA IP	6,708.03
5150100001-1418	CÁMARA IP	6,708.03
5150100001-1419	CÁMARA IP	6,708.03
5150100001-142	CÁMARA IP	17,771.88
5150100001-1420	CÁMARA IP	6,708.03
5150100001-1421	CÁMARA IP	6,708.03
5150100001-1422	CÁMARA IP	13,412.45
5150100001-1423	CÁMARA IP	13,412.45



CUENTA PÚBLICA 2025
UNIVERSIDAD TECNOLÓGICA DE AGUASCALIENTES
RELACIÓN DE BIENES MUEBLES QUE COMPONEN SU PATRIMONIO
AL 31 DE DICIEMBRE DE 2025
(Cifras en Pesos)

CÓDIGO	DESCRIPCIÓN DEL BIEN MUEBLE	VALOR EN LIBROS
5150100001-1424	CÁMARA IP	13,412.45
5150100001-1425	CÁMARA IP	13,412.45
5150100001-1426	CÁMARA IP	13,412.45
5150100001-1427	CÁMARA IP	15,329.40
5150100001-1428	CÁMARA IP	16,845.52
5150100001-1429	CÁMARA IP	16,845.52
5150100001-143	CÁMARA IP	17,771.88
5150100001-1430	CÁMARA IP	16,845.52
5150100001-1431	CÁMARA IP	16,845.52
5150100001-1432	CÁMARA IP	16,845.52
5150100001-1433	CÁMARA IP	16,845.52
5150100001-1434	CÁMARA IP	16,845.52
5150100001-1435	CÁMARA IP	16,845.52
5150100001-1436	CÁMARA IP	16,845.52
5150100001-1437	CÁMARA IP	16,845.52
5150100001-1438	CÁMARA IP	16,845.52
5150100001-1439	CÁMARA IP	16,845.52
5150100001-144	CÁMARA IP	17,771.88
5150100001-1440	CÁMARA IP	16,845.52
5150100001-1441	CÁMARA IP	16,845.52
5150100001-1442	CÁMARA IP	16,845.52
5150100001-1443	CÁMARA IP	16,845.52
5150100001-1444	CÁMARA IP	16,845.52
5150100001-1445	CÁMARA IP	16,845.52
5150100001-1446	CÁMARA IP	16,845.52
5150100001-1447	CÁMARA IP	16,845.52
5150100001-1448	CÁMARA IP	16,845.52
5150100001-1449	CÁMARA IP	16,845.52
5150100001-145	CÁMARA IP	17,771.88
5150100001-1450	CÁMARA IP	16,845.52
5150100001-1451	CÁMARA IP	16,845.52
5150100001-1452	CÁMARA IP	16,845.52
5150100001-1453	CÁMARA IP	16,845.52
5150100001-1455	CÁMARA IP	15,329.40
5150100001-1456	CÁMARA IP	16,845.52
5150100001-1457	CÁMARA IP	16,845.52
5150100001-1458	CÁMARA IP	16,845.52
5150100001-1459	CÁMARA IP	16,845.52
5150100001-146	CÁMARA IP	17,771.88
5150100001-1460	CÁMARA IP	16,845.52
5150100001-1461	CÁMARA IP	16,845.52
5150100001-1462	CÁMARA IP	16,845.52
5150100001-1464	CÁMARA IP	16,845.52
5150100001-1465	CÁMARA IP	16,845.52
5150100001-1466	CÁMARA IP	16,845.52
5150100001-1467	CÁMARA IP	16,845.52
5150100001-1468	CÁMARA IP	16,845.52
5150100001-1469	CÁMARA IP	16,845.52
5150100001-147	CÁMARA IP	17,771.88
5150100001-1470	CÁMARA IP	16,845.52
5150100001-1471	CÁMARA IP	16,845.52
5150100001-1473	CÁMARA IP	16,845.52
5150100001-1474	CÁMARA IP	16,845.52
5150100001-1475	CÁMARA IP	16,845.52
5150100001-1476	CÁMARA IP	16,845.52
5150100001-1477	CÁMARA IP	16,845.52
5150100001-1478	CÁMARA IP	16,845.52



CUENTA PÚBLICA 2025
UNIVERSIDAD TECNOLÓGICA DE AGUASCALIENTES
RELACIÓN DE BIENES MUEBLES QUE COMPONEN SU PATRIMONIO
AL 31 DE DICIEMBRE DE 2025
(Cifras en Pesos)

CÓDIGO	DESCRIPCIÓN DEL BIEN MUEBLE	VALOR EN LIBROS
5150100001-1479	CÁMARA IP	16,845.52
5150100001-148	CÁMARA IP	17,771.88
5150100001-1480	CÁMARA IP	16,845.52
5150100001-1481	CÁMARA IP	16,845.52
5150100001-1482	CÁMARA IP	16,845.52
5150100001-1483	CÁMARA IP	16,845.52
5150100001-1484	CÁMARA IP	16,845.52
5150100001-1485	CÁMARA IP	16,845.52
5150100001-1486	CÁMARA IP	16,845.52
5150100001-1487	CÁMARA IP	16,845.52
5150100001-1488	CÁMARA IP	16,845.52
5150100001-1489	CÁMARA IP	16,845.52
5150100001-149	CÁMARA IP	17,771.88
5150100001-1490	CÁMARA IP	16,845.52
5150100001-1491	CÁMARA IP	16,845.52
5150100001-1492	CÁMARA IP	16,845.52
5150100001-1493	CÁMARA IP	16,845.52
5150100001-1494	CÁMARA IP	16,845.52
5150100001-1495	CÁMARA IP	16,845.52
5150100001-1496	CÁMARA IP	16,845.52
5150100001-1497	CÁMARA IP	16,845.52
5150100001-1498	CÁMARA IP	16,845.52
5150100001-1499	CÁMARA IP	16,845.52
5150100001-15	CÁMARA IP	8,899.85
5150100001-150	CÁMARA IP	17,771.88
5150100001-1500	CÁMARA IP	16,845.52
5150100001-1501	CÁMARA IP	16,845.52
5150100001-1502	CÁMARA IP	16,845.52
5150100001-1503	CÁMARA IP	16,845.52
5150100001-1504	CÁMARA IP	16,845.52
5150100001-1505	CÁMARA IP	15,329.40
5150100001-1506	CÁMARA IP	15,329.40
5150100001-1507	CÁMARA IP	15,329.40
5150100001-1508	CÁMARA IP	15,329.40
5150100001-1509	CÁMARA IP	15,329.40
5150100001-151	CÁMARA IP	17,771.88
5150100001-1510	CÁMARA IP	15,329.40
5150100001-1511	CÁMARA IP	15,329.40
5150100001-1512	CÁMARA IP	15,329.40
5150100001-1513	CÁMARA IP	15,329.40
5150100001-1514	CÁMARA IP	15,329.40
5150100001-1515	CÁMARA IP	15,329.40
5150100001-1516	CÁMARA IP	15,329.40
5150100001-1517	CÁMARA IP	15,329.40
5150100001-1518	CÁMARA IP	15,329.40
5150100001-1519	CÁMARA IP	15,329.40
5150100001-152	CÁMARA IP	17,771.88
5150100001-1520	CÁMARA IP	15,329.40
5150100001-1521	CÁMARA IP	15,329.40
5150100001-1522	CÁMARA IP	15,329.40
5150100001-1523	CÁMARA IP	15,329.40
5150100001-1524	CÁMARA IP	15,329.40
5150100001-1525	CÁMARA IP	15,329.40
5150100001-1526	CÁMARA IP	15,329.40
5150100001-1527	CÁMARA IP	15,329.40
5150100001-1528	CÁMARA IP	15,329.40
5150100001-1529	CÁMARA IP	15,329.40



CUENTA PÚBLICA 2025
UNIVERSIDAD TECNOLÓGICA DE AGUASCALIENTES
RELACIÓN DE BIENES MUEBLES QUE COMPONEN SU PATRIMONIO
AL 31 DE DICIEMBRE DE 2025
(Cifras en Pesos)

CÓDIGO	DESCRIPCIÓN DEL BIEN MUEBLE	VALOR EN LIBROS
5150100001-153	CÁMARA IP	17,771.88
5150100001-1530	CÁMARA IP	15,329.40
5150100001-1531	CÁMARA IP	15,329.40
5150100001-1532	CÁMARA IP	15,329.40
5150100001-1533	CÁMARA IP	15,329.40
5150100001-1534	CÁMARA IP	15,329.40
5150100001-1535	CÁMARA IP	15,329.40
5150100001-1536	CÁMARA IP	15,329.40
5150100001-1537	CÁMARA IP	15,329.40
5150100001-1538	CÁMARA IP	15,329.40
5150100001-1539	CÁMARA IP	15,329.40
5150100001-154	CÁMARA IP	17,771.88
5150100001-1540	CÁMARA IP	15,329.40
5150100001-1541	CÁMARA IP	15,329.40
5150100001-1543	CÁMARA IP	15,329.40
5150100001-1544	CÁMARA IP	15,329.40
5150100001-1545	CÁMARA IP	15,329.40
5150100001-1546	CÁMARA IP	15,329.40
5150100001-1548	CÁMARA IP	15,329.40
5150100001-155	CÁMARA IP	17,771.88
5150100001-1551	CÁMARA IP	15,329.40
5150100001-1552	CÁMARA IP	15,329.40
5150100001-1555	CÁMARA IP	15,329.40
5150100001-1556	CÁMARA IP	15,329.40
5150100001-1557	CÁMARA IP	15,329.40
5150100001-1558	CÁMARA IP	15,329.40
5150100001-156	CÁMARA IP	17,771.88
5150100001-1560	CÁMARA IP	15,329.40
5150100001-1561	CÁMARA IP	15,329.40
5150100001-1562	CÁMARA IP	15,329.40
5150100001-1563	CÁMARA IP	15,329.40
5150100001-1564	CÁMARA IP	15,329.40
5150100001-1565	CÁMARA IP	15,329.40
5150100001-1566	CÁMARA IP	15,329.40
5150100001-1567	CÁMARA IP	15,329.40
5150100001-1568	CÁMARA IP	15,329.40
5150100001-1569	CÁMARA IP	15,329.40
5150100001-157	CÁMARA IP	17,771.88
5150100001-1570	CÁMARA IP	15,329.40
5150100001-1571	CÁMARA IP	15,329.40
5150100001-1572	CÁMARA IP	15,329.40
5150100001-1573	CÁMARA IP	15,329.40
5150100001-1574	CÁMARA IP	15,329.40
5150100001-1576	CÁMARA IP	15,329.40
5150100001-1578	CÁMARA IP	15,329.40
5150100001-1579	CÁMARA IP	15,329.40
5150100001-158	CÁMARA IP	17,771.88
5150100001-1580	CÁMARA IP	15,329.40
5150100001-1582	CÁMARA IP	15,329.40
5150100001-1583	CÁMARA IP	15,329.40
5150100001-1585	CÁMARA IP	15,329.40
5150100001-1586	CÁMARA IP	15,329.40
5150100001-1587	CÁMARA IP	15,329.40
5150100001-1588	CÁMARA IP	15,329.40
5150100001-1589	CÁMARA IP	16,845.52
5150100001-159	CÁMARA IP	17,771.88
5150100001-1590	CÁMARA IP	16,845.52



CUENTA PÚBLICA 2025

UNIVERSIDAD TECNOLÓGICA DE AGUASCALIENTES

RELACIÓN DE BIENES MUEBLES QUE COMPONEN SU PATRIMONIO

AL 31 DE DICIEMBRE DE 2025

(Cifras en Pesos)

CÓDIGO	DESCRIPCIÓN DEL BIEN MUEBLE	VALOR EN LIBROS
5150100001-1591	CÁMARA IP	15,329.40
5150100001-1592	CÁMARA IP	15,329.40
5150100001-1593	CÁMARA IP	15,329.40
5150100001-1594	CÁMARA IP	15,329.40
5150100001-1595	CÁMARA IP	11,477.00
5150100001-1596	CÁMARA IP	11,477.00
5150100001-1597	CÁMARA IP	11,477.00
5150100001-1598	CÁMARA IP	11,477.00
5150100001-1599	CÁMARA IP	11,477.00
5150100001-16	CÁMARA IP	8,899.83
5150100001-160	CÁMARA IP	17,771.88
5150100001-1600	CÁMARA IP	11,477.00
5150100001-1601	CÁMARA IP	11,477.00
5150100001-1602	CÁMARA IP	11,477.00
5150100001-1603	CÁMARA IP	11,477.00
5150100001-1604	CÁMARA IP	11,477.00
5150100001-1605	CÁMARA IP	11,477.00
5150100001-1606	CÁMARA IP	11,477.00
5150100001-1607	CÁMARA IP	11,477.00
5150100001-1608	CÁMARA IP	11,477.00
5150100001-1609	CÁMARA IP	11,477.00
5150100001-161	CÁMARA IP	17,771.88
5150100001-1610	CÁMARA IP	11,477.00
5150100001-1611	CÁMARA IP	11,477.00
5150100001-1612	CÁMARA IP	11,477.00
5150100001-1613	CÁMARA IP	11,477.00
5150100001-1614	CÁMARA IP	11,477.00
5150100001-1615	CÁMARA IP	11,477.00
5150100001-1616	CÁMARA IP	11,477.00
5150100001-1617	CÁMARA IP	11,477.00
5150100001-1618	CÁMARA IP	11,477.00
5150100001-1619	CÁMARA IP	11,477.00
5150100001-162	CÁMARA IP	17,771.88
5150100001-1620	CÁMARA IP	11,477.00
5150100001-1621	CÁMARA IP	11,477.00
5150100001-1622	CÁMARA IP	11,477.00
5150100001-1623	CÁMARA IP	11,477.00
5150100001-1624	CÁMARA IP	11,477.00
5150100001-1625	CÁMARA IP	11,477.00
5150100001-1626	CÁMARA IP	11,477.00
5150100001-1627	CÁMARA IP	11,477.00
5150100001-1628	CÁMARA IP	11,477.00
5150100001-1629	CÁMARA IP	11,477.00
5150100001-163	CÁMARA IP	17,771.88
5150100001-1630	CÁMARA IP	11,477.00
5150100001-1631	CÁMARA IP	11,477.00
5150100001-1632	CÁMARA IP	11,477.00
5150100001-1633	CÁMARA IP	11,477.00
5150100001-1634	CÁMARA IP	11,477.00
5150100001-1635	CÁMARA IP	11,477.00
5150100001-1636	CÁMARA IP	11,477.00
5150100001-1637	CÁMARA IP	11,477.00
5150100001-1638	CÁMARA IP	11,477.00
5150100001-1639	CÁMARA IP	11,477.00
5150100001-164	CÁMARA IP	17,771.88
5150100001-1640	CÁMARA IP	11,477.00
5150100001-1641	CÁMARA IP	11,477.00



CUENTA PÚBLICA 2025
UNIVERSIDAD TECNOLÓGICA DE AGUASCALIENTES
RELACIÓN DE BIENES MUEBLES QUE COMPONEN SU PATRIMONIO
AL 31 DE DICIEMBRE DE 2025
(Cifras en Pesos)

CÓDIGO	DESCRIPCIÓN DEL BIEN MUEBLE	VALOR EN LIBROS
5150100001-1642	CÁMARA IP	13,412.45
5150100001-1643	CÁMARA IP	13,412.45
5150100001-1644	CÁMARA IP	13,412.45
5150100001-1645	CÁMARA IP	12,397.00
5150100001-1646	CÁMARA IP	12,397.00
5150100001-1647	CÁMARA IP	12,397.00
5150100001-1648	CÁMARA IP	12,397.00
5150100001-1649	CÁMARA IP	12,397.00
5150100001-165	CÁMARA IP	17,771.88
5150100001-1650	CÁMARA IP	12,397.00
5150100001-1651	CÁMARA IP	12,397.00
5150100001-1652	CÁMARA IP	12,397.00
5150100001-1653	CÁMARA IP	12,397.00
5150100001-1654	CÁMARA IP	12,397.00
5150100001-1655	CÁMARA IP	12,397.00
5150100001-1656	CÁMARA IP	12,397.00
5150100001-1657	CÁMARA IP	12,397.00
5150100001-1658	CÁMARA IP	12,397.00
5150100001-1659	CÁMARA IP	12,397.00
5150100001-166	CÁMARA IP	17,771.88
5150100001-1660	CÁMARA IP	12,397.00
5150100001-1661	CÁMARA IP	12,397.00
5150100001-1662	CÁMARA IP	12,397.00
5150100001-1663	CÁMARA IP	12,397.00
5150100001-1664	CÁMARA IP	12,397.00
5150100001-1665	CÁMARA IP	12,397.00
5150100001-1666	CÁMARA IP	15,722.14
5150100001-1667	CÁMARA IP	15,722.14
5150100001-1668	CÁMARA IP	15,722.14
5150100001-1669	CÁMARA IP	15,722.14
5150100001-167	CÁMARA IP	17,771.88
5150100001-1670	CÁMARA IP	15,722.14
5150100001-1671	CÁMARA IP	15,722.14
5150100001-1672	CÁMARA IP	15,722.14
5150100001-1673	CÁMARA IP	15,722.14
5150100001-1674	CÁMARA IP	15,722.14
5150100001-1675	CÁMARA IP	15,722.14
5150100001-1676	CÁMARA IP	15,722.14
5150100001-1677	CÁMARA IP	15,722.14
5150100001-1678	CÁMARA IP	15,722.14
5150100001-1679	CÁMARA IP	15,722.14
5150100001-168	CÁMARA IP	17,771.88
5150100001-1680	CÁMARA IP	15,722.14
5150100001-1681	CÁMARA IP	15,722.14
5150100001-1682	CÁMARA IP	16,088.50
5150100001-1683	CÁMARA IP	11,500.00
5150100001-1684	CÁMARA IP	81,871.49
5150100001-1685	CÁMARA IP	12,898.63
5150100001-1686	CÁMARA IP	66,910.89
5150100001-1687	CÁMARA IP	66,910.89
5150100001-1688	CÁMARA IP	66,910.89
5150100001-1689	CÁMARA IP	66,910.89
5150100001-169	CÁMARA IP	17,771.88
5150100001-1690	CÁMARA IP	66,910.89
5150100001-1691	CÁMARA IP	66,910.89
5150100001-1692	CÁMARA IP	66,910.89
5150100001-1693	CÁMARA IP	66,910.89



CUENTA PÚBLICA 2025
UNIVERSIDAD TECNOLÓGICA DE AGUASCALIENTES
RELACIÓN DE BIENES MUEBLES QUE COMPONEN SU PATRIMONIO
AL 31 DE DICIEMBRE DE 2025
(Cifras en Pesos)

CÓDIGO	DESCRIPCIÓN DEL BIEN MUEBLE	VALOR EN LIBROS
5150100001-1694	CÁMARA IP	66,910.89
5150100001-1695	CÁMARA IP	66,910.89
5150100001-1696	CÁMARA IP	66,910.89
5150100001-1697	CÁMARA IP	66,910.89
5150100001-1698	CÁMARA IP	66,910.89
5150100001-1699	CÁMARA IP	66,910.89
5150100001-17	CÁMARA IP	8,899.85
5150100001-170	CÁMARA IP	17,771.88
5150100001-1700	CÁMARA IP	66,910.89
5150100001-1701	CÁMARA IP	66,910.89
5150100001-1702	CÁMARA IP	66,910.89
5150100001-1703	CÁMARA IP	66,910.89
5150100001-1704	CÁMARA IP	66,910.89
5150100001-1705	CÁMARA IP	66,910.89
5150100001-1706	CÁMARA IP	10,727.20
5150100001-1707	CÁMARA IP	13,919.60
5150100001-1708	CÁMARA IP	15,979.25
5150100001-1709	CÁMARA IP	15,979.25
5150100001-171	CÁMARA IP	17,771.88
5150100001-1710	CÁMARA IP	15,979.25
5150100001-1711	CÁMARA IP	15,979.25
5150100001-1712	CÁMARA IP	15,979.25
5150100001-1713	CÁMARA IP	15,979.25
5150100001-1714	CÁMARA IP	15,235.20
5150100001-1715	CÁMARA IP	15,235.20
5150100001-1716	CÁMARA IP	15,235.20
5150100001-1717	CÁMARA IP	15,235.20
5150100001-1718	CÁMARA IP	15,235.20
5150100001-1719	CÁMARA IP	15,235.20
5150100001-172	CÁMARA IP	17,771.88
5150100001-1720	CÁMARA IP	15,235.20
5150100001-1721	CÁMARA IP	15,235.20
5150100001-1722	CÁMARA IP	15,235.20
5150100001-1723	CÁMARA IP	15,979.25
5150100001-1724	CÁMARA IP	15,979.25
5150100001-1725	CÁMARA IP	15,152.95
5150100001-1726	CÁMARA IP	15,329.40
5150100001-1727	CÁMARA IP	12,898.63
5150100001-1728	CÁMARA IP	12,898.63
5150100001-1729	CÁMARA IP	12,898.63
5150100001-173	CÁMARA IP	17,771.88
5150100001-1730	CÁMARA IP	12,898.63
5150100001-1731	CÁMARA IP	12,898.63
5150100001-1732	CÁMARA IP	12,898.63
5150100001-1733	CÁMARA IP	12,898.63
5150100001-1734	CÁMARA IP	12,898.63
5150100001-1735	CÁMARA IP	12,898.63
5150100001-1736	CÁMARA IP	11,862.25
5150100001-1737	CÁMARA IP	11,862.25
5150100001-1738	CÁMARA IP	11,862.25
5150100001-1739	CÁMARA IP	11,862.25
5150100001-174	CÁMARA IP	17,771.88
5150100001-1740	CÁMARA IP	11,862.25
5150100001-1741	CÁMARA IP	11,862.25
5150100001-1742	CÁMARA IP	13,245.70
5150100001-1743	CÁMARA IP	11,862.25
5150100001-1744	CÁMARA IP	11,862.25



CUENTA PÚBLICA 2025
UNIVERSIDAD TECNOLÓGICA DE AGUASCALIENTES
RELACIÓN DE BIENES MUEBLES QUE COMPONEN SU PATRIMONIO
AL 31 DE DICIEMBRE DE 2025
(Cifras en Pesos)

CÓDIGO	DESCRIPCIÓN DEL BIEN MUEBLE	VALOR EN LIBROS
5150100001-1745	CÁMARA IP	11,862.25
5150100001-1746	CÁMARA IP	11,862.25
5150100001-1747	CÁMARA IP	11,862.25
5150100001-1748	CÁMARA IP	11,862.25
5150100001-1749	CÁMARA IP	11,862.25
5150100001-175	CÁMARA IP	17,771.88
5150100001-1750	CÁMARA IP	11,862.25
5150100001-1751	CÁMARA IP	11,862.25
5150100001-1752	CÁMARA IP	11,862.25
5150100001-1753	CÁMARA IP	11,862.25
5150100001-1754	CÁMARA IP	11,862.25
5150100001-1755	CÁMARA IP	13,245.70
5150100001-1756	CÁMARA IP	11,862.25
5150100001-1757	CÁMARA IP	11,862.25
5150100001-1758	CÁMARA IP	11,862.25
5150100001-1759	CÁMARA IP	11,862.25
5150100001-176	CÁMARA IP	17,771.88
5150100001-1760	CÁMARA IP	11,862.25
5150100001-1761	CÁMARA IP	11,862.25
5150100001-1762	CÁMARA IP	11,862.25
5150100001-1763	CÁMARA IP	11,862.25
5150100001-1764	CÁMARA IP	11,862.25
5150100001-1765	CÁMARA IP	11,862.25
5150100001-1766	CÁMARA IP	11,862.25
5150100001-1767	CÁMARA IP	11,862.25
5150100001-1768	CÁMARA IP	11,862.25
5150100001-1769	CÁMARA IP	11,862.25
5150100001-177	CÁMARA IP	17,771.88
5150100001-1770	CÁMARA IP	11,862.25
5150100001-1771	CÁMARA IP	11,862.25
5150100001-1772	CÁMARA IP	11,862.25
5150100001-1773	CÁMARA IP	11,862.25
5150100001-1774	CÁMARA IP	11,862.25
5150100001-1775	CÁMARA IP	13,245.70
5150100001-1776	CÁMARA IP	13,245.70
5150100001-1777	CÁMARA IP	13,245.70
5150100001-1778	CÁMARA IP	11,862.25
5150100001-1779	CÁMARA IP	11,862.25
5150100001-178	CÁMARA IP	17,771.88
5150100001-1780	CÁMARA IP	11,862.25
5150100001-1781	CÁMARA IP	11,862.25
5150100001-1782	CÁMARA IP	11,862.25
5150100001-1783	CÁMARA IP	11,862.25
5150100001-1784	CÁMARA IP	11,862.25
5150100001-1785	CÁMARA IP	11,862.25
5150100001-1786	CÁMARA IP	11,862.25
5150100001-1787	CÁMARA IP	11,862.25
5150100001-1788	CÁMARA IP	11,862.25
5150100001-1789	CÁMARA IP	11,862.25
5150100001-179	CÁMARA IP	17,771.88
5150100001-1790	CÁMARA IP	11,862.25
5150100001-1791	CÁMARA IP	11,862.25
5150100001-1792	CÁMARA IP	11,862.25
5150100001-1793	CÁMARA IP	11,862.25
5150100001-1794	CÁMARA IP	11,862.25
5150100001-1795	CÁMARA IP	11,862.25
5150100001-1796	CÁMARA IP	11,862.25



CUENTA PÚBLICA 2025
UNIVERSIDAD TECNOLÓGICA DE AGUASCALIENTES
RELACIÓN DE BIENES MUEBLES QUE COMPONEN SU PATRIMONIO
AL 31 DE DICIEMBRE DE 2025
(Cifras en Pesos)

CÓDIGO	DESCRIPCIÓN DEL BIEN MUEBLE	VALOR EN LIBROS
5150100001-1797	CÁMARA IP	11,862.25
5150100001-1798	CÁMARA IP	11,862.25
5150100001-1799	CÁMARA IP	11,862.25
5150100001-18	CÁMARA IP	8,899.85
5150100001-180	CÁMARA IP	17,771.88
5150100001-1800	CÁMARA IP	11,862.25
5150100001-1801	CÁMARA IP	11,862.25
5150100001-1802	CÁMARA IP	13,245.70
5150100001-1803	CÁMARA IP	13,245.70
5150100001-1804	CÁMARA IP	11,862.25
5150100001-1805	CÁMARA IP	13,245.70
5150100001-1806	CÁMARA IP	11,862.25
5150100001-1807	CÁMARA IP	11,862.25
5150100001-1808	CÁMARA IP	11,862.25
5150100001-1809	CÁMARA IP	11,862.25
5150100001-181	CÁMARA IP	17,771.88
5150100001-1810	CÁMARA IP	11,862.25
5150100001-1811	CÁMARA IP	11,862.25
5150100001-1812	CÁMARA IP	11,862.25
5150100001-1813	CÁMARA IP	11,862.25
5150100001-1814	CÁMARA IP	13,245.70
5150100001-1815	CÁMARA IP	11,862.25
5150100001-1816	CÁMARA IP	13,245.70
5150100001-1817	CÁMARA IP	11,862.25
5150100001-1818	CÁMARA IP	11,862.25
5150100001-1819	CÁMARA IP	11,862.25
5150100001-182	CÁMARA IP	17,771.88
5150100001-1820	CÁMARA IP	11,862.25
5150100001-1821	CÁMARA IP	11,862.25
5150100001-1822	CÁMARA IP	11,862.25
5150100001-1823	CÁMARA IP	11,862.25
5150100001-1824	CÁMARA IP	11,862.25
5150100001-1825	CÁMARA IP	11,862.25
5150100001-1826	CÁMARA IP	11,862.25
5150100001-1827	CÁMARA IP	11,862.25
5150100001-1828	CÁMARA IP	11,862.25
5150100001-1829	CÁMARA IP	11,862.25
5150100001-183	CÁMARA IP	17,771.88
5150100001-1830	CÁMARA IP	11,862.25
5150100001-1831	CÁMARA IP	11,862.25
5150100001-1832	CÁMARA IP	11,862.25
5150100001-1833	CÁMARA IP	11,862.25
5150100001-1834	CÁMARA IP	11,862.25
5150100001-1835	CÁMARA IP	11,862.25
5150100001-1836	CÁMARA IP	11,862.25
5150100001-1837	CÁMARA IP	11,862.25
5150100001-1838	CÁMARA IP	11,862.25
5150100001-1839	CÁMARA IP	11,862.25
5150100001-184	CÁMARA IP	17,771.88
5150100001-1840	CÁMARA IP	11,862.25
5150100001-1841	CÁMARA IP	11,862.25
5150100001-1842	CÁMARA IP	11,862.25
5150100001-1843	CÁMARA IP	11,862.25
5150100001-1844	CÁMARA IP	11,862.25
5150100001-1845	CÁMARA IP	11,862.25
5150100001-1846	CÁMARA IP	11,862.25
5150100001-1847	CÁMARA IP	11,862.25



CUENTA PÚBLICA 2025
UNIVERSIDAD TECNOLÓGICA DE AGUASCALIENTES
RELACIÓN DE BIENES MUEBLES QUE COMPONEN SU PATRIMONIO
AL 31 DE DICIEMBRE DE 2025
(Cifras en Pesos)

CÓDIGO	DESCRIPCIÓN DEL BIEN MUEBLE	VALOR EN LIBROS
5150100001-1848	CÁMARA IP	11,862.25
5150100001-1849	CÁMARA IP	11,862.25
5150100001-185	CÁMARA IP	17,771.88
5150100001-1850	CÁMARA IP	11,862.25
5150100001-1851	CÁMARA IP	13,245.70
5150100001-1852	CÁMARA IP	11,862.25
5150100001-1853	CÁMARA IP	11,862.25
5150100001-1854	CÁMARA IP	11,862.25
5150100001-1855	CÁMARA IP	11,862.25
5150100001-1856	CÁMARA IP	11,862.25
5150100001-1857	CÁMARA IP	11,862.25
5150100001-1858	CÁMARA IP	11,862.25
5150100001-1859	CÁMARA IP	12,898.63
5150100001-186	CÁMARA IP	17,771.88
5150100001-1860	CÁMARA IP	12,898.63
5150100001-1861	CÁMARA IP	12,898.63
5150100001-1862	CÁMARA IP	12,898.63
5150100001-1863	CÁMARA IP	12,898.63
5150100001-1864	CÁMARA IP	68,904.00
5150100001-1865	CÁMARA IP	16,035.60
5150100001-1866	CÁMARA IP	55,200.00
5150100001-1867	CÁMARA IP	14,293.21
5150100001-1868	CÁMARA IP	14,293.21
5150100001-1869	CÁMARA IP	14,293.21
5150100001-187	CÁMARA IP	17,771.88
5150100001-1870	CÁMARA IP	14,293.21
5150100001-1871	CÁMARA IP	14,293.21
5150100001-1872	CÁMARA IP	14,293.21
5150100001-1873	CÁMARA IP	14,293.21
5150100001-1874	CÁMARA IP	14,293.21
5150100001-1875	CÁMARA IP	14,293.21
5150100001-1876	CÁMARA IP	14,293.21
5150100001-1877	CÁMARA IP	14,293.21
5150100001-1878	CÁMARA IP	14,293.21
5150100001-1879	CÁMARA IP	12,450.98
5150100001-188	CÁMARA IP	17,771.88
5150100001-1880	CÁMARA IP	12,450.98
5150100001-1881	CÁMARA IP	65,838.47
5150100001-1882	CÁMARA IP	65,838.47
5150100001-1883	CÁMARA IP	65,838.47
5150100001-1884	CÁMARA IP	65,838.47
5150100001-1885	CÁMARA IP	65,838.47
5150100001-1886	CÁMARA IP	65,838.47
5150100001-1888	CÁMARA IP	65,838.47
5150100001-1889	CÁMARA IP	65,838.47
5150100001-189	CÁMARA IP	17,771.88
5150100001-1890	CÁMARA IP	65,838.47
5150100001-1891	CÁMARA IP	65,838.47
5150100001-1893	CÁMARA IP	65,838.47
5150100001-1894	CÁMARA IP	65,838.47
5150100001-1895	CÁMARA IP	65,838.47
5150100001-1896	CÁMARA IP	65,838.47
5150100001-1897	CÁMARA IP	65,838.47
5150100001-1898	CÁMARA IP	65,838.47
5150100001-1899	CÁMARA IP	65,838.47
5150100001-19	CÁMARA IP	6,906.64
5150100001-190	CÁMARA IP	17,771.88



CUENTA PÚBLICA 2025
UNIVERSIDAD TECNOLÓGICA DE AGUASCALIENTES
RELACIÓN DE BIENES MUEBLES QUE COMPONEN SU PATRIMONIO
AL 31 DE DICIEMBRE DE 2025
(Cifras en Pesos)

CÓDIGO	DESCRIPCIÓN DEL BIEN MUEBLE	VALOR EN LIBROS
5150100001-1900	CÁMARA IP	65,838.47
5150100001-1901	CÁMARA IP	15,097.98
5150100001-1902	CÁMARA IP	15,097.98
5150100001-1903	CÁMARA IP	15,097.98
5150100001-1904	CÁMARA IP	15,097.98
5150100001-1905	CÁMARA IP	15,097.98
5150100001-1906	CÁMARA IP	15,097.98
5150100001-1907	CÁMARA IP	32,479.89
5150100001-1908	CÁMARA IP	32,479.89
5150100001-1909	CÁMARA IP	32,479.89
5150100001-191	CÁMARA IP	17,771.88
5150100001-1910	CÁMARA IP	32,479.89
5150100001-1911	CÁMARA IP	32,479.89
5150100001-1912	CÁMARA IP	32,479.89
5150100001-1913	CÁMARA IP	15,329.40
5150100001-1914	CÁMARA IP	13,511.68
5150100001-1915	CÁMARA IP	13,511.68
5150100001-1916	CÁMARA IP	13,511.68
5150100001-1917	CÁMARA IP	13,511.68
5150100001-1918	CÁMARA IP	13,511.68
5150100001-1919	CÁMARA IP	15,750.97
5150100001-192	CÁMARA IP	17,771.88
5150100001-1920	CÁMARA IP	15,750.97
5150100001-1921	CÁMARA IP	15,750.97
5150100001-1922	CÁMARA IP	15,750.97
5150100001-1923	CÁMARA IP	15,750.97
5150100001-1924	CÁMARA IP	15,750.97
5150100001-1925	CÁMARA IP	15,750.97
5150100001-1926	CÁMARA IP	15,750.97
5150100001-1927	CÁMARA IP	15,750.97
5150100001-1928	CÁMARA IP	15,750.97
5150100001-1929	CÁMARA IP	12,834.24
5150100001-193	CÁMARA IP	17,771.88
5150100001-1931	CÁMARA IP	7,820.00
5150100001-1932	CÁMARA IP	16,655.28
5150100001-1933	CÁMARA IP	16,655.28
5150100001-1934	CÁMARA IP	16,655.28
5150100001-1935	CÁMARA IP	16,655.28
5150100001-1936	CÁMARA IP	16,655.28
5150100001-1937	CÁMARA IP	16,655.28
5150100001-1938	CÁMARA IP	22,355.52
5150100001-1939	CÁMARA IP	22,355.52
5150100001-194	CÁMARA IP	17,771.88
5150100001-1940	CÁMARA IP	24,800.00
5150100001-1941	CÁMARA IP	24,800.00
5150100001-1942	CÁMARA IP	24,590.84
5150100001-1943	CÁMARA IP	24,590.84
5150100001-1944	CÁMARA IP	24,590.84
5150100001-1945	CÁMARA IP	24,590.82
5150100001-1946	CÁMARA IP	24,590.84
5150100001-1947	CÁMARA IP	10,556.00
5150100001-195	CÁMARA IP	17,771.88
5150100001-196	CÁMARA IP	17,771.88
5150100001-197	CÁMARA IP	17,771.88
5150100001-198	CÁMARA IP	17,771.88
5150100001-199	CÁMARA IP	17,771.88
5150100001-2	CÁMARA IP	8,899.85



CUENTA PÚBLICA 2025
UNIVERSIDAD TECNOLÓGICA DE AGUASCALIENTES
RELACIÓN DE BIENES MUEBLES QUE COMPONEN SU PATRIMONIO
AL 31 DE DICIEMBRE DE 2025
(Cifras en Pesos)

CÓDIGO	DESCRIPCIÓN DEL BIEN MUEBLE	VALOR EN LIBROS
5150100001-20	CÁMARA IP	7,298.10
5150100001-200	CÁMARA IP	17,771.88
5150100001-201	CÁMARA IP	17,771.88
5150100001-202	CÁMARA IP	17,771.88
5150100001-203	CÁMARA IP	17,771.88
5150100001-204	CÁMARA IP	17,771.88
5150100001-205	CÁMARA IP	17,771.88
5150100001-206	CÁMARA IP	17,771.88
5150100001-207	CÁMARA IP	17,771.88
5150100001-208	CÁMARA IP	17,771.88
5150100001-209	CÁMARA IP	17,771.88
5150100001-21	CÁMARA IP	324,129.52
5150100001-210	CÁMARA IP	17,771.88
5150100001-211	CÁMARA IP	17,771.88
5150100001-212	CÁMARA IP	17,771.88
5150100001-213	CÁMARA IP	17,771.88
5150100001-214	CÁMARA IP	17,771.88
5150100001-215	CÁMARA IP	17,771.88
5150100001-216	CÁMARA IP	17,771.88
5150100001-217	CÁMARA IP	17,771.88
5150100001-218	CÁMARA IP	17,771.88
5150100001-219	CÁMARA IP	17,771.88
5150100001-22	CÁMARA IP	119,070.58
5150100001-220	CÁMARA IP	17,771.88
5150100001-221	CÁMARA IP	17,771.88
5150100001-222	CÁMARA IP	17,771.88
5150100001-223	CÁMARA IP	17,771.88
5150100001-224	CÁMARA IP	17,771.88
5150100001-225	CÁMARA IP	17,771.88
5150100001-226	CÁMARA IP	17,771.88
5150100001-227	CÁMARA IP	17,771.88
5150100001-228	CÁMARA IP	17,771.88
5150100001-229	CÁMARA IP	17,771.88
5150100001-23	CÁMARA IP	119,070.58
5150100001-230	CÁMARA IP	17,771.88
5150100001-231	CÁMARA IP	17,771.88
5150100001-232	CÁMARA IP	17,771.88
5150100001-233	CÁMARA IP	17,771.88
5150100001-234	CÁMARA IP	17,771.88
5150100001-235	CÁMARA IP	17,771.88
5150100001-236	CÁMARA IP	17,771.88
5150100001-237	CÁMARA IP	17,771.88
5150100001-238	CÁMARA IP	17,771.88
5150100001-239	CÁMARA IP	17,771.88
5150100001-24	CÁMARA IP	11,449.83
5150100001-240	CÁMARA IP	17,771.88
5150100001-241	CÁMARA IP	17,771.43
5150100001-242	CÁMARA IP	17,771.88
5150100001-243	CÁMARA IP	17,771.88
5150100001-244	CÁMARA IP	17,771.88
5150100001-245	CÁMARA IP	17,771.88
5150100001-246	CÁMARA IP	17,771.88
5150100001-247	CÁMARA IP	17,771.88
5150100001-248	CÁMARA IP	17,771.68
5150100001-249	CÁMARA IP	20,085.99
5150100001-25	CÁMARA IP	517,762.67
5150100001-250	CÁMARA IP	16,845.52



CUENTA PÚBLICA 2025
UNIVERSIDAD TECNOLÓGICA DE AGUASCALIENTES
RELACIÓN DE BIENES MUEBLES QUE COMPONEN SU PATRIMONIO
AL 31 DE DICIEMBRE DE 2025
(Cifras en Pesos)

CÓDIGO	DESCRIPCIÓN DEL BIEN MUEBLE	VALOR EN LIBROS
5150100001-251	CÁMARA IP	35,257.04
5150100001-252	CÁMARA IP	35,257.04
5150100001-253	CÁMARA IP	35,257.04
5150100001-254	CÁMARA IP	3,047.50
5150100001-255	CÁMARA IP	18,768.16
5150100001-256	CÁMARA IP	18,768.16
5150100001-257	CÁMARA IP	18,768.16
5150100001-258	CÁMARA IP	18,768.16
5150100001-259	CÁMARA IP	18,768.16
5150100001-26	CÁMARA IP	387,150.00
5150100001-260	CÁMARA IP	18,768.16
5150100001-261	CÁMARA IP	18,768.16
5150100001-262	CÁMARA IP	18,768.16
5150100001-263	CÁMARA IP	18,768.16
5150100001-264	CÁMARA IP	18,768.16
5150100001-265	CÁMARA IP	18,768.16
5150100001-266	CÁMARA IP	18,768.16
5150100001-267	CÁMARA IP	18,768.16
5150100001-268	CÁMARA IP	18,768.16
5150100001-269	CÁMARA IP	18,768.16
5150100001-27	CÁMARA IP	387,150.00
5150100001-270	CÁMARA IP	18,768.16
5150100001-271	CÁMARA IP	18,768.16
5150100001-272	CÁMARA IP	18,768.16
5150100001-273	CÁMARA IP	18,768.16
5150100001-274	CÁMARA IP	18,768.16
5150100001-275	CÁMARA IP	18,768.16
5150100001-276	CÁMARA IP	18,768.16
5150100001-277	CÁMARA IP	18,768.16
5150100001-278	CÁMARA IP	18,768.16
5150100001-279	CÁMARA IP	18,768.16
5150100001-28	CÁMARA IP	387,150.00
5150100001-280	CÁMARA IP	18,768.16
5150100001-281	CÁMARA IP	18,768.16
5150100001-282	CÁMARA IP	18,768.16
5150100001-283	CÁMARA IP	18,768.16
5150100001-284	CÁMARA IP	18,768.16
5150100001-285	CÁMARA IP	18,768.16
5150100001-286	CÁMARA IP	18,768.16
5150100001-287	CÁMARA IP	18,768.16
5150100001-288	CÁMARA IP	18,768.16
5150100001-289	CÁMARA IP	18,768.16
5150100001-29	CÁMARA IP	8,788.22
5150100001-290	CÁMARA IP	18,768.16
5150100001-291	CÁMARA IP	18,768.16
5150100001-292	CÁMARA IP	18,768.16
5150100001-293	CÁMARA IP	18,768.16
5150100001-294	CÁMARA IP	18,768.16
5150100001-295	CÁMARA IP	18,768.16
5150100001-296	CÁMARA IP	18,768.16
5150100001-297	CÁMARA IP	18,768.16
5150100001-298	CÁMARA IP	18,768.16
5150100001-299	CÁMARA IP	18,768.16
5150100001-3	CÁMARA IP	8,899.85
5150100001-30	CÁMARA IP	10,979.75
5150100001-300	CÁMARA IP	18,768.16
5150100001-301	CÁMARA IP	18,768.16



CUENTA PÚBLICA 2025
UNIVERSIDAD TECNOLÓGICA DE AGUASCALIENTES
RELACIÓN DE BIENES MUEBLES QUE COMPONEN SU PATRIMONIO
AL 31 DE DICIEMBRE DE 2025
(Cifras en Pesos)

CÓDIGO	DESCRIPCIÓN DEL BIEN MUEBLE	VALOR EN LIBROS
5150100001-302	CÁMARA IP	18,768.16
5150100001-303	CÁMARA IP	18,768.16
5150100001-304	CÁMARA IP	18,768.16
5150100001-305	CÁMARA IP	18,768.16
5150100001-306	CÁMARA IP	18,768.16
5150100001-307	CÁMARA IP	18,768.16
5150100001-308	CÁMARA IP	18,768.16
5150100001-309	CÁMARA IP	18,768.16
5150100001-31	CÁMARA IP	9,974.84
5150100001-310	CÁMARA IP	18,768.16
5150100001-311	CÁMARA IP	18,768.16
5150100001-312	CÁMARA IP	18,768.16
5150100001-313	CÁMARA IP	18,768.16
5150100001-314	CÁMARA IP	18,768.16
5150100001-315	CÁMARA IP	18,768.16
5150100001-316	CÁMARA IP	18,768.16
5150100001-317	CÁMARA IP	18,768.16
5150100001-318	CÁMARA IP	18,768.16
5150100001-319	CÁMARA IP	18,768.16
5150100001-32	CÁMARA IP	9,974.84
5150100001-320	CÁMARA IP	18,768.16
5150100001-321	CÁMARA IP	18,768.16
5150100001-322	CÁMARA IP	18,768.16
5150100001-323	CÁMARA IP	18,768.16
5150100001-324	CÁMARA IP	18,768.16
5150100001-325	CÁMARA IP	18,768.16
5150100001-326	CÁMARA IP	18,768.16
5150100001-327	CÁMARA IP	18,768.16
5150100001-328	CÁMARA IP	18,768.16
5150100001-329	CÁMARA IP	18,768.16
5150100001-33	CÁMARA IP	9,974.84
5150100001-330	CÁMARA IP	18,768.16
5150100001-331	CÁMARA IP	18,768.16
5150100001-332	CÁMARA IP	18,768.16
5150100001-333	CÁMARA IP	18,768.16
5150100001-334	CÁMARA IP	18,768.16
5150100001-335	CÁMARA IP	18,768.16
5150100001-336	CÁMARA IP	18,768.16
5150100001-337	CÁMARA IP	18,768.16
5150100001-338	CÁMARA IP	18,768.16
5150100001-339	CÁMARA IP	18,768.16
5150100001-34	CÁMARA IP	8,979.56
5150100001-340	CÁMARA IP	18,768.16
5150100001-341	CÁMARA IP	18,768.16
5150100001-342	CÁMARA IP	18,768.16
5150100001-343	CÁMARA IP	18,768.16
5150100001-344	CÁMARA IP	18,768.16
5150100001-345	CÁMARA IP	18,768.16
5150100001-346	CÁMARA IP	18,768.16
5150100001-347	CÁMARA IP	18,768.16
5150100001-348	CÁMARA IP	18,768.16
5150100001-349	CÁMARA IP	18,768.16
5150100001-35	CÁMARA IP	8,979.56
5150100001-350	CÁMARA IP	18,768.16
5150100001-351	CÁMARA IP	18,768.16
5150100001-352	CÁMARA IP	18,768.16
5150100001-353	CÁMARA IP	18,768.16



CUENTA PÚBLICA 2025
UNIVERSIDAD TECNOLÓGICA DE AGUASCALIENTES
RELACIÓN DE BIENES MUEBLES QUE COMPONEN SU PATRIMONIO
AL 31 DE DICIEMBRE DE 2025
(Cifras en Pesos)

CÓDIGO	DESCRIPCIÓN DEL BIEN MUEBLE	VALOR EN LIBROS
5150100001-354	CÁMARA IP	18,768.16
5150100001-355	CÁMARA IP	18,768.16
5150100001-356	CÁMARA IP	18,768.16
5150100001-357	CÁMARA IP	18,768.16
5150100001-358	CÁMARA IP	18,768.16
5150100001-359	CÁMARA IP	18,768.16
5150100001-36	CÁMARA IP	8,788.22
5150100001-360	CÁMARA IP	18,768.16
5150100001-361	CÁMARA IP	18,768.16
5150100001-362	CÁMARA IP	18,768.16
5150100001-363	CÁMARA IP	18,768.16
5150100001-364	CÁMARA IP	18,768.16
5150100001-365	CÁMARA IP	18,768.16
5150100001-366	CÁMARA IP	18,768.16
5150100001-367	CÁMARA IP	18,768.16
5150100001-368	CÁMARA IP	18,768.16
5150100001-369	CÁMARA IP	18,768.16
5150100001-37	CÁMARA IP	8,880.96
5150100001-370	CÁMARA IP	18,768.16
5150100001-371	CÁMARA IP	18,768.16
5150100001-372	CÁMARA IP	18,768.16
5150100001-373	CÁMARA IP	18,768.16
5150100001-374	CÁMARA IP	18,768.16
5150100001-375	CÁMARA IP	18,768.16
5150100001-376	CÁMARA IP	18,768.16
5150100001-377	CÁMARA IP	18,768.16
5150100001-378	CÁMARA IP	18,768.16
5150100001-379	CÁMARA IP	18,768.16
5150100001-38	CÁMARA IP	7,174.38
5150100001-380	CÁMARA IP	18,768.16
5150100001-381	CÁMARA IP	18,768.16
5150100001-382	CÁMARA IP	18,768.16
5150100001-383	CÁMARA IP	18,768.16
5150100001-384	CÁMARA IP	18,768.16
5150100001-385	CÁMARA IP	18,768.16
5150100001-386	CÁMARA IP	18,768.16
5150100001-387	CÁMARA IP	18,768.16
5150100001-388	CÁMARA IP	18,768.16
5150100001-389	CÁMARA IP	18,768.16
5150100001-39	CÁMARA IP	38,262.60
5150100001-390	CÁMARA IP	18,768.16
5150100001-391	CÁMARA IP	18,768.16
5150100001-392	CÁMARA IP	18,768.16
5150100001-393	CÁMARA IP	18,768.16
5150100001-394	CÁMARA IP	18,768.16
5150100001-395	CÁMARA IP	18,768.16
5150100001-396	CÁMARA IP	18,768.16
5150100001-397	CÁMARA IP	18,768.16
5150100001-398	CÁMARA IP	18,768.16
5150100001-399	CÁMARA IP	18,768.16
5150100001-4	CÁMARA IP	8,899.85
5150100001-40	CÁMARA IP	38,262.47
5150100001-400	CÁMARA IP	18,768.16
5150100001-401	CÁMARA IP	18,768.16
5150100001-402	CÁMARA IP	18,768.16
5150100001-403	CÁMARA IP	18,768.16
5150100001-404	CÁMARA IP	18,768.16



CUENTA PÚBLICA 2025
UNIVERSIDAD TECNOLÓGICA DE AGUASCALIENTES
RELACIÓN DE BIENES MUEBLES QUE COMPONEN SU PATRIMONIO
AL 31 DE DICIEMBRE DE 2025
(Cifras en Pesos)

CÓDIGO	DESCRIPCIÓN DEL BIEN MUEBLE	VALOR EN LIBROS
5150100001-405	CÁMARA IP	18,768.16
5150100001-406	CÁMARA IP	18,768.16
5150100001-407	CÁMARA IP	18,768.16
5150100001-408	CÁMARA IP	18,768.16
5150100001-409	CÁMARA IP	18,768.16
5150100001-41	CÁMARA IP	17,394.20
5150100001-410	CÁMARA IP	18,768.16
5150100001-411	CÁMARA IP	18,768.16
5150100001-412	CÁMARA IP	18,768.16
5150100001-413	CÁMARA IP	18,768.16
5150100001-414	CÁMARA IP	18,768.16
5150100001-415	CÁMARA IP	18,768.16
5150100001-416	CÁMARA IP	18,768.16
5150100001-417	CÁMARA IP	18,768.16
5150100001-418	CÁMARA IP	18,768.16
5150100001-419	CÁMARA IP	18,768.16
5150100001-42	CÁMARA IP	17,394.20
5150100001-420	CÁMARA IP	18,768.16
5150100001-421	CÁMARA IP	18,768.16
5150100001-422	CÁMARA IP	18,768.16
5150100001-423	CÁMARA IP	18,768.16
5150100001-424	CÁMARA IP	18,768.16
5150100001-425	CÁMARA IP	18,768.16
5150100001-426	CÁMARA IP	18,768.16
5150100001-427	CÁMARA IP	18,768.16
5150100001-428	CÁMARA IP	18,768.16
5150100001-429	CÁMARA IP	18,768.16
5150100001-43	CÁMARA IP	10,921.92
5150100001-430	CÁMARA IP	18,768.16
5150100001-431	CÁMARA IP	18,768.16
5150100001-432	CÁMARA IP	18,768.16
5150100001-433	CÁMARA IP	18,768.16
5150100001-434	CÁMARA IP	18,768.16
5150100001-435	CÁMARA IP	18,768.16
5150100001-436	CÁMARA IP	18,768.16
5150100001-437	CÁMARA IP	18,768.16
5150100001-438	CÁMARA IP	18,768.16
5150100001-439	CÁMARA IP	18,768.16
5150100001-44	CÁMARA IP	10,921.92
5150100001-440	CÁMARA IP	18,768.16
5150100001-441	CÁMARA IP	20,644.37
5150100001-442	CÁMARA IP	20,644.37
5150100001-443	CÁMARA IP	20,644.37
5150100001-444	CÁMARA IP	20,644.37
5150100001-445	CÁMARA IP	20,644.37
5150100001-446	CÁMARA IP	20,644.37
5150100001-447	CÁMARA IP	20,644.37
5150100001-448	CÁMARA IP	20,644.37
5150100001-449	CÁMARA IP	20,644.37
5150100001-45	CÁMARA IP	29,899.00
5150100001-450	CÁMARA IP	20,644.37
5150100001-451	CÁMARA IP	20,644.37
5150100001-452	CÁMARA IP	20,644.37
5150100001-453	CÁMARA IP	20,644.37
5150100001-454	CÁMARA IP	20,644.37
5150100001-455	CÁMARA IP	20,644.37
5150100001-456	CÁMARA IP	20,644.37



CUENTA PÚBLICA 2025
UNIVERSIDAD TECNOLÓGICA DE AGUASCALIENTES
RELACIÓN DE BIENES MUEBLES QUE COMPONEN SU PATRIMONIO
AL 31 DE DICIEMBRE DE 2025
(Cifras en Pesos)

CÓDIGO	DESCRIPCIÓN DEL BIEN MUEBLE	VALOR EN LIBROS
5150100001-457	CÁMARA IP	20,644.37
5150100001-458	CÁMARA IP	20,644.37
5150100001-459	CÁMARA IP	20,644.37
5150100001-46	CÁMARA IP	116,910.52
5150100001-460	CÁMARA IP	20,644.37
5150100001-461	CÁMARA IP	20,644.37
5150100001-462	CÁMARA IP	20,644.37
5150100001-463	CÁMARA IP	20,644.37
5150100001-464	CÁMARA IP	20,644.37
5150100001-465	CÁMARA IP	20,644.37
5150100001-466	CÁMARA IP	20,644.37
5150100001-467	CÁMARA IP	20,644.37
5150100001-468	CÁMARA IP	20,644.37
5150100001-469	CÁMARA IP	20,644.37
5150100001-47	CÁMARA IP	366,946.67
5150100001-470	CÁMARA IP	20,644.37
5150100001-471	CÁMARA IP	20,644.37
5150100001-472	CÁMARA IP	20,644.37
5150100001-473	CÁMARA IP	20,644.37
5150100001-474	CÁMARA IP	20,644.37
5150100001-475	CÁMARA IP	20,644.37
5150100001-476	CÁMARA IP	20,644.37
5150100001-477	CÁMARA IP	20,644.37
5150100001-478	CÁMARA IP	20,644.37
5150100001-479	CÁMARA IP	20,644.37
5150100001-48	CÁMARA IP	366,946.67
5150100001-480	CÁMARA IP	20,644.37
5150100001-481	CÁMARA IP	20,644.37
5150100001-482	CÁMARA IP	20,644.37
5150100001-483	CÁMARA IP	20,644.37
5150100001-484	CÁMARA IP	20,644.37
5150100001-485	CÁMARA IP	20,644.37
5150100001-486	CÁMARA IP	20,644.37
5150100001-487	CÁMARA IP	20,644.37
5150100001-488	CÁMARA IP	20,644.37
5150100001-489	CÁMARA IP	20,644.37
5150100001-49	CÁMARA IP	5,220.00
5150100001-490	CÁMARA IP	20,644.37
5150100001-491	CÁMARA IP	20,644.37
5150100001-492	CÁMARA IP	20,644.37
5150100001-493	CÁMARA IP	20,644.37
5150100001-494	CÁMARA IP	20,644.37
5150100001-495	CÁMARA IP	20,644.37
5150100001-496	CÁMARA IP	20,644.37
5150100001-497	CÁMARA IP	20,644.37
5150100001-498	CÁMARA IP	20,644.37
5150100001-499	CÁMARA IP	20,644.37
5150100001-5	CÁMARA IP	8,899.85
5150100001-50	CÁMARA IP	39,675.00
5150100001-500	CÁMARA IP	20,644.37
5150100001-501	CÁMARA IP	20,644.37
5150100001-502	CÁMARA IP	20,644.37
5150100001-503	CÁMARA IP	20,644.37
5150100001-504	CÁMARA IP	20,644.37
5150100001-505	CÁMARA IP	20,644.37
5150100001-506	CÁMARA IP	20,644.37
5150100001-507	CÁMARA IP	20,644.37



CUENTA PÚBLICA 2025
UNIVERSIDAD TECNOLÓGICA DE AGUASCALIENTES
RELACIÓN DE BIENES MUEBLES QUE COMPONEN SU PATRIMONIO
AL 31 DE DICIEMBRE DE 2025
(Cifras en Pesos)

CÓDIGO	DESCRIPCIÓN DEL BIEN MUEBLE	VALOR EN LIBROS
5150100001-508	CÁMARA IP	20,644.37
5150100001-509	CÁMARA IP	20,644.37
5150100001-51	CÁMARA IP	118,320.00
5150100001-510	CÁMARA IP	20,644.37
5150100001-511	CÁMARA IP	20,644.37
5150100001-512	CÁMARA IP	20,644.37
5150100001-513	CÁMARA IP	20,644.37
5150100001-514	CÁMARA IP	20,644.37
5150100001-515	CÁMARA IP	20,644.37
5150100001-516	CÁMARA IP	2,801.40
5150100001-517	CÁMARA IP	2,801.40
5150100001-518	CÁMARA IP	2,801.40
5150100001-519	CÁMARA IP	2,801.40
5150100001-52	CÁMARA IP	366,946.67
5150100001-520	CÁMARA IP	2,801.40
5150100001-521	CÁMARA IP	2,801.40
5150100001-522	CÁMARA IP	2,801.40
5150100001-523	CÁMARA IP	2,801.40
5150100001-524	CÁMARA IP	2,801.40
5150100001-525	CÁMARA IP	2,801.40
5150100001-526	CÁMARA IP	17,476.56
5150100001-527	CÁMARA IP	17,476.56
5150100001-528	CÁMARA IP	17,476.56
5150100001-529	CÁMARA IP	17,476.56
5150100001-53	CÁMARA IP	74,571.43
5150100001-530	CÁMARA IP	16,874.96
5150100001-531	CÁMARA IP	16,874.96
5150100001-532	CÁMARA IP	16,874.96
5150100001-533	CÁMARA IP	16,874.96
5150100001-534	CÁMARA IP	16,874.96
5150100001-535	CÁMARA IP	16,874.96
5150100001-536	CÁMARA IP	16,874.96
5150100001-537	CÁMARA IP	16,874.96
5150100001-538	CÁMARA IP	16,874.96
5150100001-539	CÁMARA IP	16,874.96
5150100001-54	CÁMARA IP	74,571.43
5150100001-540	CÁMARA IP	16,874.96
5150100001-541	CÁMARA IP	16,313.00
5150100001-542	CÁMARA IP	16,313.00
5150100001-543	CÁMARA IP	16,313.00
5150100001-544	CÁMARA IP	16,313.00
5150100001-545	CÁMARA IP	24,969.95
5150100001-546	CÁMARA IP	24,969.95
5150100001-547	CÁMARA IP	24,969.95
5150100001-548	CÁMARA IP	24,969.95
5150100001-549	CÁMARA IP	24,969.95
5150100001-55	CÁMARA IP	74,571.43
5150100001-550	CÁMARA IP	24,969.95
5150100001-551	CÁMARA IP	24,969.95
5150100001-552	CÁMARA IP	24,969.95
5150100001-553	CÁMARA IP	25,885.91
5150100001-554	CÁMARA IP	25,885.91
5150100001-555	CÁMARA IP	25,885.91
5150100001-556	CÁMARA IP	25,885.91
5150100001-557	CÁMARA IP	25,885.91
5150100001-558	CÁMARA IP	25,885.91
5150100001-559	CÁMARA IP	25,885.91



CUENTA PÚBLICA 2025
UNIVERSIDAD TECNOLÓGICA DE AGUASCALIENTES
RELACIÓN DE BIENES MUEBLES QUE COMPONEN SU PATRIMONIO
AL 31 DE DICIEMBRE DE 2025
(Cifras en Pesos)

CÓDIGO	DESCRIPCIÓN DEL BIEN MUEBLE	VALOR EN LIBROS
5150100001-56	CÁMARA IP	74,571.43
5150100001-560	CÁMARA IP	25,885.91
5150100001-561	CÁMARA IP	25,885.91
5150100001-562	CÁMARA IP	25,885.91
5150100001-563	CÁMARA IP	25,885.91
5150100001-564	CÁMARA IP	25,885.91
5150100001-565	CÁMARA IP	29,484.88
5150100001-566	CÁMARA IP	29,484.88
5150100001-567	CÁMARA IP	29,484.88
5150100001-568	CÁMARA IP	29,484.88
5150100001-569	CÁMARA IP	29,484.88
5150100001-57	CÁMARA IP	74,571.43
5150100001-570	CÁMARA IP	29,484.88
5150100001-571	CÁMARA IP	29,484.88
5150100001-573	CÁMARA IP	29,484.88
5150100001-574	CÁMARA IP	29,484.88
5150100001-575	CÁMARA IP	9,660.00
5150100001-576	CÁMARA IP	3,741.17
5150100001-577	CÁMARA IP	16,874.96
5150100001-578	CÁMARA IP	3,465.45
5150100001-579	CÁMARA IP	2,687.26
5150100001-58	CÁMARA IP	74,571.43
5150100001-580	CÁMARA IP	2,687.26
5150100001-581	CÁMARA IP	2,687.26
5150100001-582	CÁMARA IP	2,687.26
5150100001-583	CÁMARA IP	2,687.26
5150100001-584	CÁMARA IP	2,687.26
5150100001-585	CÁMARA IP	2,687.26
5150100001-586	CÁMARA IP	2,687.26
5150100001-587	CÁMARA IP	2,687.26
5150100001-588	CÁMARA IP	2,687.26
5150100001-589	CÁMARA IP	2,687.26
5150100001-59	CÁMARA IP	74,571.43
5150100001-590	CÁMARA IP	2,687.26
5150100001-591	CÁMARA IP	1,744.98
5150100001-592	CÁMARA IP	1,744.98
5150100001-593	CÁMARA IP	10,472.68
5150100001-594	CÁMARA IP	10,472.68
5150100001-595	CÁMARA IP	10,472.68
5150100001-596	CÁMARA IP	10,472.68
5150100001-597	CÁMARA IP	3,892.90
5150100001-598	CÁMARA IP	3,892.90
5150100001-599	CÁMARA IP	3,892.90
5150100001-6	CÁMARA IP	8,899.85
5150100001-60	CÁMARA IP	74,571.43
5150100001-600	CÁMARA IP	3,892.90
5150100001-601	CÁMARA IP	3,895.86
5150100001-602	CÁMARA IP	3,895.86
5150100001-603	CÁMARA IP	3,895.86
5150100001-604	CÁMARA IP	3,895.86
5150100001-605	CÁMARA IP	3,895.86
5150100001-606	CÁMARA IP	3,895.86
5150100001-607	CÁMARA IP	3,895.86
5150100001-608	CÁMARA IP	3,895.86
5150100001-609	CÁMARA IP	3,895.86
5150100001-61	CÁMARA IP	74,571.43
5150100001-610	CÁMARA IP	3,895.86



CUENTA PÚBLICA 2025
UNIVERSIDAD TECNOLÓGICA DE AGUASCALIENTES
RELACIÓN DE BIENES MUEBLES QUE COMPONEN SU PATRIMONIO
AL 31 DE DICIEMBRE DE 2025
(Cifras en Pesos)

CÓDIGO	DESCRIPCIÓN DEL BIEN MUEBLE	VALOR EN LIBROS
5150100001-611	CÁMARA IP	3,895.86
5150100001-612	CÁMARA IP	3,895.86
5150100001-613	CÁMARA IP	3,895.86
5150100001-614	CÁMARA IP	3,895.86
5150100001-615	CÁMARA IP	3,895.86
5150100001-616	CÁMARA IP	3,895.86
5150100001-617	CÁMARA IP	3,895.86
5150100001-618	CÁMARA IP	8,107.24
5150100001-619	CÁMARA IP	5,950.80
5150100001-62	CÁMARA IP	74,571.43
5150100001-620	CÁMARA IP	19,193.50
5150100001-621	CÁMARA IP	5,259.00
5150100001-622	CÁMARA IP	20,570.00
5150100001-623	CÁMARA IP	29,999.00
5150100001-624	CÁMARA IP	4,090.00
5150100001-625	CÁMARA IP	5,235.08
5150100001-626	CÁMARA IP	4,394.08
5150100001-627	CÁMARA IP	3,607.60
5150100001-628	CÁMARA IP	3,229.44
5150100001-629	CÁMARA IP	3,224.80
5150100001-63	CÁMARA IP	74,571.43
5150100001-630	CÁMARA IP	32,340.80
5150100001-631	CÁMARA IP	6,079.48
5150100001-632	CÁMARA IP	4,312.58
5150100001-633	CÁMARA IP	4,312.58
5150100001-634	CÁMARA IP	4,312.56
5150100001-635	CÁMARA IP	4,312.58
5150100001-636	CÁMARA IP	4,312.58
5150100001-637	CÁMARA IP	4,312.58
5150100001-638	CÁMARA IP	4,312.58
5150100001-639	CÁMARA IP	4,312.58
5150100001-64	CÁMARA IP	74,571.43
5150100001-640	CÁMARA IP	4,312.58
5150100001-641	CÁMARA IP	4,312.58
5150100001-642	CÁMARA IP	4,312.58
5150100001-643	CÁMARA IP	4,312.58
5150100001-644	CÁMARA IP	4,312.58
5150100001-645	CÁMARA IP	4,312.58
5150100001-646	CÁMARA IP	4,312.58
5150100001-647	CÁMARA IP	15,722.15
5150100001-648	CÁMARA IP	29,940.86
5150100001-649	CÁMARA IP	17,232.75
5150100001-65	CÁMARA IP	74,571.43
5150100001-650	CÁMARA IP	17,232.75
5150100001-651	CÁMARA IP	17,232.75
5150100001-652	CÁMARA IP	21,980.84
5150100001-653	CÁMARA IP	15,660.00
5150100001-654	CÁMARA IP	15,722.15
5150100001-655	CÁMARA IP	5,950.80
5150100001-656	CÁMARA IP	5,950.80
5150100001-657	CÁMARA IP	5,950.80
5150100001-658	CÁMARA IP	5,950.80
5150100001-659	CÁMARA IP	5,950.80
5150100001-66	CÁMARA IP	31,330.12
5150100001-661	CÁMARA IP	5,950.80
5150100001-665	CÁMARA IP	5,950.80
5150100001-666	CÁMARA IP	5,950.80



CUENTA PÚBLICA 2025
UNIVERSIDAD TECNOLÓGICA DE AGUASCALIENTES
RELACIÓN DE BIENES MUEBLES QUE COMPONEN SU PATRIMONIO
AL 31 DE DICIEMBRE DE 2025
(Cifras en Pesos)

CÓDIGO	DESCRIPCIÓN DEL BIEN MUEBLE	VALOR EN LIBROS
5150100001-667	CÁMARA IP	5,950.80
5150100001-668	CÁMARA IP	5,950.80
5150100001-669	CÁMARA IP	5,950.80
5150100001-67	CÁMARA IP	9,202.06
5150100001-670	CÁMARA IP	40,600.00
5150100001-671	CÁMARA IP	9,396.00
5150100001-672	CÁMARA IP	7,099.66
5150100001-673	CÁMARA IP	9,058.30
5150100001-674	CÁMARA IP	9,058.30
5150100001-675	CÁMARA IP	9,058.30
5150100001-676	CÁMARA IP	9,058.30
5150100001-677	CÁMARA IP	9,058.30
5150100001-678	CÁMARA IP	9,058.30
5150100001-679	CÁMARA IP	9,058.30
5150100001-68	CÁMARA IP	10,214.96
5150100001-680	CÁMARA IP	9,058.30
5150100001-681	CÁMARA IP	9,058.30
5150100001-682	CÁMARA IP	11,069.10
5150100001-683	CÁMARA IP	13,999.02
5150100001-684	CÁMARA IP	13,999.02
5150100001-685	CÁMARA IP	5,782.60
5150100001-686	CÁMARA IP	5,782.60
5150100001-687	CÁMARA IP	5,782.60
5150100001-688	CÁMARA IP	5,782.60
5150100001-689	CÁMARA IP	5,782.60
5150100001-69	CÁMARA IP	10,214.96
5150100001-690	CÁMARA IP	5,782.60
5150100001-691	CÁMARA IP	5,782.60
5150100001-692	CÁMARA IP	5,782.60
5150100001-693	CÁMARA IP	5,782.60
5150100001-694	CÁMARA IP	5,782.60
5150100001-695	CÁMARA IP	16,480.28
5150100001-696	CÁMARA IP	20,947.25
5150100001-697	CÁMARA IP	17,232.75
5150100001-698	CÁMARA IP	9,970.88
5150100001-699	CÁMARA IP	10,998.90
5150100001-7	CÁMARA IP	8,899.85
5150100001-70	CÁMARA IP	10,214.96
5150100001-700	CÁMARA IP	18,410.40
5150100001-701	CÁMARA IP	18,410.40
5150100001-703	CÁMARA IP	18,410.40
5150100001-705	CÁMARA IP	16,480.28
5150100001-706	CÁMARA IP	18,410.24
5150100001-707	CÁMARA IP	18,410.40
5150100001-708	CÁMARA IP	16,480.28
5150100001-709	CÁMARA IP	16,480.28
5150100001-71	CÁMARA IP	6,573.00
5150100001-712	CÁMARA IP	18,410.40
5150100001-713	CÁMARA IP	16,480.28
5150100001-715	CÁMARA IP	24,905.00
5150100001-716	CÁMARA IP	24,905.00
5150100001-717	CÁMARA IP	14,285.74
5150100001-718	CÁMARA IP	15,722.15
5150100001-719	CÁMARA IP	14,745.00
5150100001-72	CÁMARA IP	4,252.22
5150100001-720	CÁMARA IP	18,080.42
5150100001-721	CÁMARA IP	15,722.15



CUENTA PÚBLICA 2025
UNIVERSIDAD TECNOLÓGICA DE AGUASCALIENTES
RELACIÓN DE BIENES MUEBLES QUE COMPONEN SU PATRIMONIO
AL 31 DE DICIEMBRE DE 2025
(Cifras en Pesos)

CÓDIGO	DESCRIPCIÓN DEL BIEN MUEBLE	VALOR EN LIBROS
5150100001-722	CÁMARA IP	15,503.16
5150100001-723	CÁMARA IP	15,503.16
5150100001-724	CÁMARA IP	15,503.16
5150100001-725	CÁMARA IP	15,503.16
5150100001-726	CÁMARA IP	15,503.16
5150100001-727	CÁMARA IP	15,503.16
5150100001-728	CÁMARA IP	15,503.16
5150100001-729	CÁMARA IP	15,503.16
5150100001-73	CÁMARA IP	6,399.00
5150100001-730	CÁMARA IP	15,503.16
5150100001-731	CÁMARA IP	15,503.16
5150100001-732	CÁMARA IP	15,503.16
5150100001-733	CÁMARA IP	15,503.16
5150100001-734	CÁMARA IP	15,503.16
5150100001-735	CÁMARA IP	15,503.16
5150100001-736	CÁMARA IP	15,503.16
5150100001-737	CÁMARA IP	15,503.16
5150100001-738	CÁMARA IP	15,503.16
5150100001-739	CÁMARA IP	15,503.16
5150100001-740	CÁMARA IP	15,503.16
5150100001-741	CÁMARA IP	15,503.16
5150100001-742	CÁMARA IP	15,503.16
5150100001-743	CÁMARA IP	15,503.16
5150100001-744	CÁMARA IP	15,503.16
5150100001-745	CÁMARA IP	15,503.16
5150100001-746	CÁMARA IP	15,503.16
5150100001-747	CÁMARA IP	15,503.16
5150100001-748	CÁMARA IP	15,503.16
5150100001-749	CÁMARA IP	15,503.16
5150100001-75	CÁMARA IP	26,303.00
5150100001-750	CÁMARA IP	15,503.16
5150100001-751	CÁMARA IP	15,503.16
5150100001-752	CÁMARA IP	15,503.16
5150100001-753	CÁMARA IP	15,503.16
5150100001-754	CÁMARA IP	15,503.16
5150100001-755	CÁMARA IP	15,503.16
5150100001-756	CÁMARA IP	15,503.16
5150100001-757	CÁMARA IP	15,503.16
5150100001-758	CÁMARA IP	15,503.16
5150100001-759	CÁMARA IP	15,503.16
5150100001-76	CÁMARA IP	7,198.99
5150100001-760	CÁMARA IP	15,503.16
5150100001-761	CÁMARA IP	15,503.16
5150100001-762	CÁMARA IP	15,503.16
5150100001-763	CÁMARA IP	15,503.16
5150100001-764	CÁMARA IP	15,503.16
5150100001-765	CÁMARA IP	15,503.16
5150100001-766	CÁMARA IP	15,503.16
5150100001-767	CÁMARA IP	15,503.16
5150100001-768	CÁMARA IP	15,503.16
5150100001-769	CÁMARA IP	15,503.16
5150100001-77	CÁMARA IP	8,700.00
5150100001-770	CÁMARA IP	15,503.16
5150100001-771	CÁMARA IP	15,503.16
5150100001-772	CÁMARA IP	15,503.16
5150100001-773	CÁMARA IP	15,503.16
5150100001-774	CÁMARA IP	15,503.16



CUENTA PÚBLICA 2025
UNIVERSIDAD TECNOLÓGICA DE AGUASCALIENTES
RELACIÓN DE BIENES MUEBLES QUE COMPONEN SU PATRIMONIO
AL 31 DE DICIEMBRE DE 2025
(Cifras en Pesos)

CÓDIGO	DESCRIPCIÓN DEL BIEN MUEBLE	VALOR EN LIBROS
5150100001-775	CÁMARA IP	15,503.16
5150100001-776	CÁMARA IP	15,503.16
5150100001-777	CÁMARA IP	15,503.16
5150100001-778	CÁMARA IP	15,503.16
5150100001-779	CÁMARA IP	15,503.16
5150100001-78	CÁMARA IP	8,700.00
5150100001-780	CÁMARA IP	15,503.16
5150100001-781	CÁMARA IP	15,503.16
5150100001-782	CÁMARA IP	15,503.16
5150100001-783	CÁMARA IP	15,503.16
5150100001-784	CÁMARA IP	15,503.16
5150100001-785	CÁMARA IP	15,503.16
5150100001-786	CÁMARA IP	15,503.16
5150100001-787	CÁMARA IP	15,503.16
5150100001-788	CÁMARA IP	15,503.16
5150100001-789	CÁMARA IP	15,503.16
5150100001-79	CÁMARA IP	8,700.00
5150100001-790	CÁMARA IP	15,503.16
5150100001-791	CÁMARA IP	15,503.16
5150100001-792	CÁMARA IP	15,503.16
5150100001-793	CÁMARA IP	15,503.16
5150100001-794	CÁMARA IP	15,503.16
5150100001-795	CÁMARA IP	15,503.16
5150100001-796	CÁMARA IP	15,503.16
5150100001-797	CÁMARA IP	15,503.16
5150100001-798	CÁMARA IP	15,503.16
5150100001-799	CÁMARA IP	15,503.16
5150100001-8	CÁMARA IP	8,899.85
5150100001-80	CÁMARA IP	8,700.00
5150100001-800	CÁMARA IP	15,503.16
5150100001-801	CÁMARA IP	15,503.16
5150100001-802	CÁMARA IP	15,503.16
5150100001-803	CÁMARA IP	15,503.16
5150100001-804	CÁMARA IP	15,503.16
5150100001-805	CÁMARA IP	15,503.16
5150100001-806	CÁMARA IP	15,503.16
5150100001-807	CÁMARA IP	15,503.16
5150100001-808	CÁMARA IP	15,503.16
5150100001-809	CÁMARA IP	15,503.16
5150100001-81	CÁMARA IP	8,700.00
5150100001-810	CÁMARA IP	15,503.16
5150100001-811	CÁMARA IP	15,503.16
5150100001-812	CÁMARA IP	15,503.16
5150100001-813	CÁMARA IP	15,503.16
5150100001-814	CÁMARA IP	15,503.16
5150100001-815	CÁMARA IP	15,503.16
5150100001-816	CÁMARA IP	15,503.16
5150100001-817	CÁMARA IP	15,503.16
5150100001-818	CÁMARA IP	15,503.16
5150100001-819	CÁMARA IP	15,503.16
5150100001-82	CÁMARA IP	8,700.00
5150100001-820	CÁMARA IP	15,503.16
5150100001-821	CÁMARA IP	15,503.16
5150100001-822	CÁMARA IP	15,503.16
5150100001-823	CÁMARA IP	15,503.16
5150100001-824	CÁMARA IP	15,503.16
5150100001-825	CÁMARA IP	15,503.16



CUENTA PÚBLICA 2025
UNIVERSIDAD TECNOLÓGICA DE AGUASCALIENTES
RELACIÓN DE BIENES MUEBLES QUE COMPONEN SU PATRIMONIO
AL 31 DE DICIEMBRE DE 2025
(Cifras en Pesos)

CÓDIGO	DESCRIPCIÓN DEL BIEN MUEBLE	VALOR EN LIBROS
5150100001-826	CÁMARA IP	15,503.16
5150100001-827	CÁMARA IP	15,503.16
5150100001-828	CÁMARA IP	15,503.16
5150100001-829	CÁMARA IP	15,503.16
5150100001-83	CÁMARA IP	8,700.00
5150100001-830	CÁMARA IP	15,503.16
5150100001-831	CÁMARA IP	15,503.16
5150100001-832	CÁMARA IP	15,503.16
5150100001-833	CÁMARA IP	15,503.16
5150100001-834	CÁMARA IP	15,503.16
5150100001-835	CÁMARA IP	15,503.16
5150100001-836	CÁMARA IP	15,503.16
5150100001-837	CÁMARA IP	15,503.16
5150100001-838	CÁMARA IP	15,503.16
5150100001-839	CÁMARA IP	15,503.16
5150100001-84	CÁMARA IP	8,700.00
5150100001-840	CÁMARA IP	15,503.16
5150100001-841	CÁMARA IP	15,503.16
5150100001-842	CÁMARA IP	15,503.16
5150100001-843	CÁMARA IP	15,503.16
5150100001-844	CÁMARA IP	15,503.16
5150100001-845	CÁMARA IP	15,503.16
5150100001-846	CÁMARA IP	15,503.16
5150100001-847	CÁMARA IP	15,503.16
5150100001-848	CÁMARA IP	15,503.16
5150100001-849	CÁMARA IP	15,503.16
5150100001-85	CÁMARA IP	8,700.00
5150100001-850	CÁMARA IP	15,503.16
5150100001-851	CÁMARA IP	15,503.16
5150100001-852	CÁMARA IP	15,503.16
5150100001-853	CÁMARA IP	15,503.16
5150100001-854	CÁMARA IP	15,503.16
5150100001-855	CÁMARA IP	15,503.16
5150100001-856	CÁMARA IP	15,503.16
5150100001-857	CÁMARA IP	15,503.16
5150100001-858	CÁMARA IP	15,660.00
5150100001-859	CÁMARA IP	11,843.60
5150100001-86	CÁMARA IP	8,700.00
5150100001-860	CÁMARA IP	15,859.52
5150100001-861	CÁMARA IP	13,109.66
5150100001-862	CÁMARA IP	24,905.00
5150100001-863	CÁMARA IP	27,240.28
5150100001-864	CÁMARA IP	27,240.28
5150100001-865	CÁMARA IP	11,706.20
5150100001-866	CÁMARA IP	11,706.20
5150100001-867	CÁMARA IP	4,990.04
5150100001-868	CÁMARA IP	15,032.44
5150100001-869	CÁMARA IP	24,905.00
5150100001-87	CÁMARA IP	8,700.00
5150100001-870	CÁMARA IP	31,169.75
5150100001-871	CÁMARA IP	3,568.00
5150100001-872	CÁMARA IP	14,209.92
5150100001-873	CÁMARA IP	19,021.68
5150100001-874	CÁMARA IP	29,513.88
5150100001-875	CÁMARA IP	29,513.88
5150100001-876	CÁMARA IP	37,408.17
5150100001-877	CÁMARA IP	17,398.84



CUENTA PÚBLICA 2025
UNIVERSIDAD TECNOLÓGICA DE AGUASCALIENTES
RELACIÓN DE BIENES MUEBLES QUE COMPONEN SU PATRIMONIO
AL 31 DE DICIEMBRE DE 2025
(Cifras en Pesos)

CÓDIGO	DESCRIPCIÓN DEL BIEN MUEBLE	VALOR EN LIBROS
5150100001-878	CÁMARA IP	25,095.44
5150100001-879	CÁMARA IP	20,369.60
5150100001-88	CÁMARA IP	8,700.00
5150100001-880	CÁMARA IP	18,975.28
5150100001-881	CÁMARA IP	18,975.28
5150100001-882	CÁMARA IP	18,975.28
5150100001-883	CÁMARA IP	20,325.52
5150100001-884	CÁMARA IP	20,325.52
5150100001-885	CÁMARA IP	20,325.52
5150100001-886	CÁMARA IP	20,325.52
5150100001-887	CÁMARA IP	9,970.88
5150100001-888	CÁMARA IP	13,617.24
5150100001-889	CÁMARA IP	8,625.76
5150100001-89	CÁMARA IP	8,700.00
5150100001-890	CÁMARA IP	8,625.76
5150100001-891	CÁMARA IP	8,625.76
5150100001-892	CÁMARA IP	8,625.76
5150100001-893	CÁMARA IP	24,003.93
5150100001-894	CÁMARA IP	15,007.15
5150100001-895	CÁMARA IP	15,007.15
5150100001-896	CÁMARA IP	15,007.15
5150100001-897	CÁMARA IP	15,007.15
5150100001-898	CÁMARA IP	15,007.15
5150100001-899	CÁMARA IP	15,007.15
5150100001-9	CÁMARA IP	8,899.85
5150100001-90	CÁMARA IP	8,700.00
5150100001-900	CÁMARA IP	15,007.15
5150100001-901	CÁMARA IP	15,007.15
5150100001-902	CÁMARA IP	15,007.15
5150100001-903	CÁMARA IP	15,007.15
5150100001-904	CÁMARA IP	15,007.15
5150100001-905	CÁMARA IP	15,007.15
5150100001-906	CÁMARA IP	15,007.15
5150100001-907	CÁMARA IP	15,007.15
5150100001-908	CÁMARA IP	15,007.15
5150100001-909	CÁMARA IP	15,007.15
5150100001-91	CÁMARA IP	8,700.00
5150100001-910	CÁMARA IP	15,007.15
5150100001-911	CÁMARA IP	15,007.15
5150100001-912	CÁMARA IP	15,007.15
5150100001-913	CÁMARA IP	15,007.15
5150100001-914	CÁMARA IP	15,007.15
5150100001-915	CÁMARA IP	15,007.15
5150100001-916	CÁMARA IP	15,007.15
5150100001-917	CÁMARA IP	15,007.15
5150100001-918	CÁMARA IP	15,007.15
5150100001-919	CÁMARA IP	15,007.15
5150100001-92	CÁMARA IP	8,700.00
5150100001-920	CÁMARA IP	15,007.15
5150100001-921	CÁMARA IP	15,007.15
5150100001-922	CÁMARA IP	15,007.15
5150100001-923	CÁMARA IP	15,007.15
5150100001-924	CÁMARA IP	15,007.15
5150100001-925	CÁMARA IP	15,007.15
5150100001-926	CÁMARA IP	15,007.15
5150100001-927	CÁMARA IP	15,007.15
5150100001-928	CÁMARA IP	15,007.15



CUENTA PÚBLICA 2025
UNIVERSIDAD TECNOLÓGICA DE AGUASCALIENTES
RELACIÓN DE BIENES MUEBLES QUE COMPONEN SU PATRIMONIO
AL 31 DE DICIEMBRE DE 2025
(Cifras en Pesos)

CÓDIGO	DESCRIPCIÓN DEL BIEN MUEBLE	VALOR EN LIBROS
5150100001-929	CÁMARA IP	27,374.81
5150100001-93	CÁMARA IP	8,700.00
5150100001-930	CÁMARA IP	28,995.79
5150100001-931	CÁMARA IP	27,374.81
5150100001-932	CÁMARA IP	33,559.73
5150100001-933	CÁMARA IP	33,559.73
5150100001-934	CÁMARA IP	33,559.73
5150100001-935	CÁMARA IP	33,559.73
5150100001-936	CÁMARA IP	33,559.73
5150100001-937	CÁMARA IP	33,559.73
5150100001-938	CÁMARA IP	33,559.73
5150100001-939	CÁMARA IP	33,559.73
5150100001-94	CÁMARA IP	8,700.00
5150100001-940	CÁMARA IP	33,559.73
5150100001-941	CÁMARA IP	33,559.73
5150100001-942	CÁMARA IP	33,559.73
5150100001-943	CÁMARA IP	33,559.73
5150100001-944	CÁMARA IP	33,559.73
5150100001-945	CÁMARA IP	33,559.73
5150100001-946	CÁMARA IP	33,559.73
5150100001-947	CÁMARA IP	33,559.93
5150100001-948	CÁMARA IP	33,559.73
5150100001-949	CÁMARA IP	38,318.66
5150100001-95	CÁMARA IP	8,700.00
5150100001-950	CÁMARA IP	27,450.75
5150100001-951	CÁMARA IP	6,401.70
5150100001-952	CÁMARA IP	19,999.56
5150100001-953	CÁMARA IP	19,999.56
5150100001-954	CÁMARA IP	16,199.10
5150100001-955	CÁMARA IP	16,199.10
5150100001-956	CÁMARA IP	31,159.92
5150100001-957	CÁMARA IP	31,159.92
5150100001-958	CÁMARA IP	31,159.92
5150100001-959	CÁMARA IP	31,159.92
5150100001-96	CÁMARA IP	8,700.00
5150100001-960	CÁMARA IP	31,159.92
5150100001-961	CÁMARA IP	8,090.00
5150100001-962	CÁMARA IP	22,999.32
5150100001-963	CÁMARA IP	51,514.36
5150100001-964	CÁMARA IP	51,514.36
5150100001-965	CÁMARA IP	26,461.18
5150100001-966	CÁMARA IP	26,461.18
5150100001-967	CÁMARA IP	26,461.18
5150100001-968	CÁMARA IP	26,461.18
5150100001-969	CÁMARA IP	26,461.18
5150100001-97	CÁMARA IP	8,700.86
5150100001-970	CÁMARA IP	26,461.18
5150100001-971	CÁMARA IP	26,461.18
5150100001-972	CÁMARA IP	26,461.18
5150100001-973	CÁMARA IP	26,461.18
5150100001-974	CÁMARA IP	26,461.18
5150100001-975	CÁMARA IP	26,461.18
5150100001-976	CÁMARA IP	26,461.18
5150100001-977	CÁMARA IP	26,461.18
5150100001-978	CÁMARA IP	26,461.18
5150100001-979	CÁMARA IP	26,461.18
5150100001-98	CÁMARA IP	10,080.77



CUENTA PÚBLICA 2025
UNIVERSIDAD TECNOLÓGICA DE AGUASCALIENTES
RELACIÓN DE BIENES MUEBLES QUE COMPONEN SU PATRIMONIO
AL 31 DE DICIEMBRE DE 2025
(Cifras en Pesos)

CÓDIGO	DESCRIPCIÓN DEL BIEN MUEBLE	VALOR EN LIBROS
5150100001-980	CÁMARA IP	26,461.18
5150100001-981	CÁMARA IP	26,461.18
5150100001-982	CÁMARA IP	26,461.18
5150100001-983	CÁMARA IP	26,461.18
5150100001-984	CÁMARA IP	26,461.18
5150100001-985	CÁMARA IP	26,461.18
5150100001-986	CÁMARA IP	26,461.18
5150100001-987	CÁMARA IP	26,461.18
5150100001-988	CÁMARA IP	26,461.18
5150100001-989	CÁMARA IP	26,461.18
5150100001-99	CÁMARA IP	10,080.77
5150100001-990	CÁMARA IP	26,461.18
5150100001-991	CÁMARA IP	26,461.18
5150100001-992	CÁMARA IP	26,461.18
5150100001-993	CÁMARA IP	26,461.18
5150100001-994	CÁMARA IP	26,461.18
5150100001-995	CÁMARA IP	27,450.75
5150100001-996	CÁMARA IP	29,566.08
5150100001-997	CÁMARA IP	11,832.00
5150100001-998	CÁMARA IP	12,449.61
5150100001-999	CÁMARA IP	9,991.07
5150100006-1	IMPRESORA	11,939.30
5150100006-2	IMPRESORA	21,717.52
5150100006-3	IMPRESORA	21,717.52
5150100011-1	SCANNER	15,674.50
5190100001-1	Televisores	11,479.30
5190100001-10	Televisores	9,399.01
5190100001-100	Televisores	17,782.80
5190100001-101	Televisores	17,782.80
5190100001-102	Televisores	17,782.80
5190100001-103	Televisores	17,782.80
5190100001-104	Televisores	3,553.50
5190100001-105	Televisores	4,798.00
5190100001-106	Televisores	40,798.12
5190100001-107	Televisores	40,798.12
5190100001-108	Televisores	40,798.12
5190100001-109	Televisores	40,798.12
5190100001-11	Televisores	25,558.28
5190100001-110	Televisores	40,798.12
5190100001-111	Televisores	12,998.96
5190100001-112	Televisores	12,998.96
5190100001-113	Televisores	12,998.96
5190100001-114	Televisores	12,998.96
5190100001-115	Televisores	12,998.96
5190100001-116	Televisores	12,998.96
5190100001-117	Televisores	12,998.96
5190100001-118	Televisores	12,999.00
5190100001-119	Televisores	12,999.00
5190100001-12	Televisores	25,558.28
5190100001-120	Televisores	10,998.99
5190100001-121	Televisores	10,999.29
5190100001-122	Televisores	10,999.90
5190100001-123	Televisores	23,499.00
5190100001-124	Televisores	20,889.28
5190100001-125	Televisores	38,036.28
5190100001-126	Televisores	15,268.50
5190100001-127	Televisores	21,205.96



CUENTA PÚBLICA 2025
UNIVERSIDAD TECNOLÓGICA DE AGUASCALIENTES
RELACIÓN DE BIENES MUEBLES QUE COMPONEN SU PATRIMONIO
AL 31 DE DICIEMBRE DE 2025
(Cifras en Pesos)

CÓDIGO	DESCRIPCIÓN DEL BIEN MUEBLE	VALOR EN LIBROS
5190100001-128	Televisores	17,279.20
5190100001-129	Televisores	19,910.88
5190100001-13	Televisores	25,558.28
5190100001-130	Televisores	19,910.88
5190100001-131	Televisores	19,910.88
5190100001-132	Televisores	19,910.88
5190100001-133	Televisores	19,911.49
5190100001-134	Televisores	32,999.00
5190100001-135	Televisores	4,396.69
5190100001-136	Televisores	1,047,294.40
5190100001-137	Televisores	4,057.85
5190100001-138	Televisores	3,948.40
5190100001-139	Televisores	4,611.50
5190100001-14	Televisores	25,558.28
5190100001-140	Televisores	10,427.63
5190100001-141	Televisores	13,221.97
5190100001-142	Televisores	13,221.97
5190100001-143	Televisores	13,221.97
5190100001-144	Televisores	13,221.97
5190100001-145	Televisores	13,221.97
5190100001-146	Televisores	13,221.97
5190100001-147	Televisores	13,221.97
5190100001-148	Televisores	6,319.25
5190100001-149	Televisores	26,814.55
5190100001-15	Televisores	25,558.28
5190100001-150	Televisores	26,814.55
5190100001-151	Televisores	26,814.55
5190100001-152	Televisores	26,814.55
5190100001-153	Televisores	26,814.55
5190100001-154	Televisores	26,814.55
5190100001-155	Televisores	26,814.55
5190100001-156	Televisores	26,814.55
5190100001-157	Televisores	26,814.55
5190100001-158	Televisores	26,814.55
5190100001-159	Televisores	26,814.55
5190100001-16	Televisores	25,558.28
5190100001-160	Televisores	26,814.55
5190100001-161	Televisores	26,814.55
5190100001-162	Televisores	7,575.23
5190100001-163	Televisores	7,575.23
5190100001-164	Televisores	7,575.23
5190100001-165	Televisores	7,575.23
5190100001-166	Televisores	7,575.23
5190100001-167	Televisores	7,575.23
5190100001-168	Televisores	7,575.23
5190100001-169	Televisores	7,575.23
5190100001-17	Televisores	25,558.28
5190100001-170	Televisores	7,575.19
5190100001-171	Televisores	3,017.60
5190100001-172	Televisores	7,463.50
5190100001-173	Televisores	22,200.00
5190100001-174	Televisores	19,372.00
5190100001-175	Televisores	9,396.00
5190100001-176	Televisores	19,999.56
5190100001-177	Televisores	19,999.56
5190100001-178	Televisores	19,999.56
5190100001-179	Televisores	19,999.56



CUENTA PÚBLICA 2025
UNIVERSIDAD TECNOLÓGICA DE AGUASCALIENTES
RELACIÓN DE BIENES MUEBLES QUE COMPONEN SU PATRIMONIO
AL 31 DE DICIEMBRE DE 2025
(Cifras en Pesos)

CÓDIGO	DESCRIPCIÓN DEL BIEN MUEBLE	VALOR EN LIBROS
5190100001-18	Televisores	25,558.28
5190100001-180	Televisores	13,950.00
5190100001-181	Televisores	13,950.00
5190100001-182	Televisores	3,818.19
5190100001-183	Televisores	7,540.00
5190100001-184	Televisores	24,435.20
5190100001-185	Televisores	11,716.00
5190100001-186	Televisores	6,853.56
5190100001-187	Televisores	6,853.56
5190100001-188	Televisores	33,434.87
5190100001-189	Televisores	61,540.27
5190100001-19	Televisores	25,558.28
5190100001-190	Televisores	5,064.56
5190100001-191	Televisores	10,600.70
5190100001-192	Televisores	27,617.73
5190100001-193	Televisores	42,242.94
5190100001-194	Televisores	8,205.84
5190100001-195	Televisores	8,999.01
5190100001-196	Televisores	8,999.01
5190100001-197	Televisores	8,999.01
5190100001-198	Televisores	8,999.01
5190100001-199	Televisores	8,999.01
5190100001-2	Televisores	11,479.30
5190100001-20	Televisores	16,279.79
5190100001-200	Televisores	8,999.01
5190100001-201	Televisores	8,999.01
5190100001-202	Televisores	8,999.01
5190100001-203	Televisores	8,999.01
5190100001-204	Televisores	8,999.01
5190100001-205	Televisores	8,999.01
5190100001-206	Televisores	8,999.01
5190100001-207	Televisores	8,999.01
5190100001-208	Televisores	8,999.01
5190100001-209	Televisores	8,999.01
5190100001-21	Televisores	16,279.79
5190100001-210	Televisores	8,999.01
5190100001-211	Televisores	8,999.01
5190100001-212	Televisores	37,120.00
5190100001-213	Televisores	37,120.00
5190100001-214	Televisores	37,120.00
5190100001-215	Televisores	37,120.00
5190100001-216	Televisores	37,120.00
5190100001-217	Televisores	37,120.00
5190100001-218	Televisores	37,120.00
5190100001-219	Televisores	37,120.00
5190100001-22	Televisores	16,279.79
5190100001-220	Televisores	37,120.00
5190100001-221	Televisores	37,120.00
5190100001-222	Televisores	37,120.00
5190100001-223	Televisores	37,120.00
5190100001-224	Televisores	37,120.00
5190100001-225	Televisores	37,120.00
5190100001-226	Televisores	37,120.00
5190100001-227	Televisores	3,099.99
5190100001-228	Televisores	6,399.94
5190100001-229	Televisores	42,814.44
5190100001-23	Televisores	16,279.79



CUENTA PÚBLICA 2025
UNIVERSIDAD TECNOLÓGICA DE AGUASCALIENTES
RELACIÓN DE BIENES MUEBLES QUE COMPONEN SU PATRIMONIO
AL 31 DE DICIEMBRE DE 2025
(Cifras en Pesos)

CÓDIGO	DESCRIPCIÓN DEL BIEN MUEBLE	VALOR EN LIBROS
5190100001-230	Televisores	4,709.60
5190100001-231	Televisores	6,379.05
5190100001-232	Televisores	6,379.05
5190100001-233	Televisores	6,379.05
5190100001-234	Televisores	6,379.05
5190100001-235	Televisores	4,382.83
5190100001-236	Televisores	9,893.45
5190100001-237	Televisores	9,893.45
5190100001-238	Televisores	6,853.56
5190100001-239	Televisores	6,853.56
5190100001-24	Televisores	16,279.79
5190100001-240	Televisores	6,853.56
5190100001-241	Televisores	6,359.50
5190100001-242	Televisores	6,359.50
5190100001-243	Televisores	6,705.96
5190100001-244	Televisores	6,705.96
5190100001-245	Televisores	6,705.96
5190100001-246	Televisores	6,705.96
5190100001-247	Televisores	6,705.96
5190100001-248	Televisores	5,974.08
5190100001-249	Televisores	5,974.08
5190100001-25	Televisores	16,279.79
5190100001-250	Televisores	5,974.08
5190100001-251	Televisores	5,974.08
5190100001-252	Televisores	5,974.08
5190100001-253	Televisores	5,974.08
5190100001-254	Televisores	5,974.08
5190100001-255	Televisores	5,974.08
5190100001-256	Televisores	5,974.08
5190100001-257	Televisores	5,974.08
5190100001-258	Televisores	5,974.08
5190100001-259	Televisores	22,420.56
5190100001-26	Televisores	16,279.79
5190100001-260	Televisores	22,420.56
5190100001-261	Televisores	16,330.56
5190100001-262	Televisores	16,330.58
5190100001-263	Televisores	10,151.07
5190100001-264	Televisores	10,151.07
5190100001-265	Televisores	10,151.07
5190100001-266	Televisores	10,151.07
5190100001-267	Televisores	4,673.60
5190100001-268	Televisores	4,673.60
5190100001-269	Televisores	4,673.60
5190100001-27	Televisores	16,279.79
5190100001-270	Televisores	4,673.60
5190100001-271	Televisores	4,673.60
5190100001-272	Televisores	4,673.60
5190100001-273	Televisores	4,673.60
5190100001-274	Televisores	4,673.60
5190100001-275	Televisores	4,673.60
5190100001-276	Televisores	4,673.60
5190100001-277	Televisores	4,673.60
5190100001-278	Televisores	4,673.60
5190100001-279	Televisores	4,350.00
5190100001-28	Televisores	16,279.79
5190100001-280	Televisores	6,800.00
5190100001-29	Televisores	16,279.79



CUENTA PÚBLICA 2025
UNIVERSIDAD TECNOLÓGICA DE AGUASCALIENTES
RELACIÓN DE BIENES MUEBLES QUE COMPONEN SU PATRIMONIO
AL 31 DE DICIEMBRE DE 2025
(Cifras en Pesos)

CÓDIGO	DESCRIPCIÓN DEL BIEN MUEBLE	VALOR EN LIBROS
5190100001-3	Televisores	5,400.00
5190100001-30	Televisores	16,279.79
5190100001-31	Televisores	16,279.79
5190100001-32	Televisores	16,279.79
5190100001-33	Televisores	16,279.79
5190100001-34	Televisores	16,279.79
5190100001-35	Televisores	16,279.79
5190100001-36	Televisores	16,279.79
5190100001-37	Televisores	16,279.79
5190100001-38	Televisores	8,999.00
5190100001-39	Televisores	14,499.00
5190100001-4	Televisores	8,299.00
5190100001-40	Televisores	14,499.00
5190100001-41	Televisores	12,160.04
5190100001-42	Televisores	12,160.04
5190100001-43	Televisores	12,160.04
5190100001-44	Televisores	12,160.04
5190100001-45	Televisores	12,160.04
5190100001-46	Televisores	12,160.04
5190100001-47	Televisores	12,160.04
5190100001-48	Televisores	12,160.04
5190100001-49	Televisores	12,160.04
5190100001-5	Televisores	8,567.50
5190100001-50	Televisores	12,160.04
5190100001-51	Televisores	12,160.04
5190100001-52	Televisores	12,160.04
5190100001-53	Televisores	12,160.04
5190100001-54	Televisores	12,160.04
5190100001-55	Televisores	8,998.00
5190100001-56	Televisores	21,160.00
5190100001-57	Televisores	21,160.00
5190100001-58	Televisores	8,692.09
5190100001-59	Televisores	12,048.92
5190100001-6	Televisores	5,595.50
5190100001-60	Televisores	12,048.92
5190100001-61	Televisores	12,048.92
5190100001-62	Televisores	12,048.92
5190100001-63	Televisores	12,048.92
5190100001-64	Televisores	12,048.92
5190100001-65	Televisores	12,048.92
5190100001-66	Televisores	12,048.92
5190100001-67	Televisores	12,048.92
5190100001-68	Televisores	12,048.92
5190100001-69	Televisores	12,048.92
5190100001-7	Televisores	5,595.50
5190100001-70	Televisores	12,048.92
5190100001-71	Televisores	12,048.92
5190100001-72	Televisores	12,048.92
5190100001-73	Televisores	12,048.92
5190100001-74	Televisores	12,048.92
5190100001-75	Televisores	12,048.92
5190100001-76	Televisores	12,048.92
5190100001-77	Televisores	12,048.92
5190100001-78	Televisores	12,048.92
5190100001-79	Televisores	12,048.92
5190100001-8	Televisores	5,595.50
5190100001-80	Televisores	12,048.92



CUENTA PÚBLICA 2025
UNIVERSIDAD TECNOLÓGICA DE AGUASCALIENTES
RELACIÓN DE BIENES MUEBLES QUE COMPONEN SU PATRIMONIO
AL 31 DE DICIEMBRE DE 2025
(Cifras en Pesos)

CÓDIGO	DESCRIPCIÓN DEL BIEN MUEBLE	VALOR EN LIBROS
5190100001-81	Televisores	12,048.92
5190100001-82	Televisores	12,048.92
5190100001-83	Televisores	12,048.92
5190100001-84	Televisores	12,048.92
5190100001-85	Televisores	12,048.92
5190100001-86	Televisores	12,048.92
5190100001-87	Televisores	12,048.92
5190100001-88	Televisores	12,048.92
5190100001-89	Televisores	12,048.92
5190100001-9	Televisores	12,048.92
5190100001-90	Televisores	12,048.92
5190100001-91	Televisores	12,048.92
5190100001-92	Televisores	12,048.92
5190100001-93	Televisores	12,048.92
5190100001-94	Televisores	12,048.92
5190100001-95	Televisores	12,048.92
5190100001-96	Televisores	12,048.92
5190100001-97	Televisores	12,048.92
5190100001-98	Televisores	12,048.92
5190100001-99	Televisores	17,782.80
5190200001-1	Pantallas para Proyección	2,784.00
5190200001-10	Pantallas para Proyección	15,415.04
5190200001-11	Pantallas para Proyección	10,697.76
5190200001-12	Pantallas para Proyección	10,697.76
5190200001-13	Pantallas para Proyección	5,653.26
5190200001-14	Pantallas para Proyección	5,653.26
5190200001-15	Pantallas para Proyección	5,653.26
5190200001-16	Pantallas para Proyección	5,653.26
5190200001-17	Pantallas para Proyección	5,653.26
5190200001-18	Pantallas para Proyección	5,653.26
5190200001-19	Pantallas para Proyección	5,653.26
5190200001-2	Pantallas para Proyección	2,784.00
5190200001-20	Pantallas para Proyección	5,653.26
5190200001-21	Pantallas para Proyección	5,653.26
5190200001-22	Pantallas para Proyección	5,653.26
5190200001-23	Pantallas para Proyección	5,653.26
5190200001-3	Pantallas para Proyección	2,784.00
5190200001-4	Pantallas para Proyección	2,784.00
5190200001-5	Pantallas para Proyección	2,784.00
5190200001-6	Pantallas para Proyección	12,969.64
5190200001-7	Pantallas para Proyección	20,938.05
5190200001-8	Pantallas para Proyección	3,898.50
5190200001-9	Pantallas para Proyección	2,843.95
5210100001-1	TV	7,511.72
5210100001-10	TV	16,564.80
5210100001-100	TV	13,277.30
5210100001-101	TV	13,277.30
5210100001-102	TV	13,277.24
5210100001-103	TV	12,760.00
5210100001-104	TV	21,997.08
5210100001-105	TV	29,801.10
5210100001-106	TV	22,214.58
5210100001-107	TV	22,214.58
5210100001-108	TV	22,214.58
5210100001-109	TV	22,214.58
5210100001-11	TV	17,632.00
5210100001-110	TV	3,795.00



CUENTA PÚBLICA 2025
UNIVERSIDAD TECNOLÓGICA DE AGUASCALIENTES
RELACIÓN DE BIENES MUEBLES QUE COMPONEN SU PATRIMONIO
AL 31 DE DICIEMBRE DE 2025
(Cifras en Pesos)

CÓDIGO	DESCRIPCIÓN DEL BIEN MUEBLE	VALOR EN LIBROS
5210100001-111	TV	4,950.00
5210100001-112	TV	5,675.00
5210100001-113	TV	6,071.91
5210100001-114	TV	3,297.30
5210100001-115	TV	3,297.30
5210100001-116	TV	2,892.75
5210100001-117	TV	2,892.75
5210100001-118	TV	4,130.00
5210100001-119	TV	6,809.64
5210100001-12	TV	17,632.00
5210100001-120	TV	3,638.00
5210100001-121	TV	3,638.00
5210100001-122	TV	3,638.00
5210100001-123	TV	3,638.00
5210100001-124	TV	5,779.12
5210100001-125	TV	8,480.76
5210100001-126	TV	11,234.16
5210100001-127	TV	10,300.80
5210100001-128	TV	8,236.01
5210100001-129	TV	8,236.01
5210100001-13	TV	10,428.40
5210100001-130	TV	3,622.50
5210100001-131	TV	9,292.00
5210100001-132	TV	11,833.19
5210100001-133	TV	9,322.52
5210100001-134	TV	3,703.00
5210100001-135	TV	3,323.50
5210100001-136	TV	3,898.50
5210100001-137	TV	32,935.04
5210100001-138	TV	6,892.84
5210100001-139	TV	6,892.84
5210100001-140	TV	24,794.86
5210100001-141	TV	24,794.86
5210100001-142	TV	24,794.86
5210100001-143	TV	7,714.00
5210100001-144	TV	8,429.25
5210100001-145	TV	8,429.25
5210100001-146	TV	8,429.25
5210100001-147	TV	5,635.00
5210100001-148	TV	2,850.84
5210100001-149	TV	5,635.00
5210100001-15	TV	23,725.48
5210100001-150	TV	15,000.00
5210100001-151	TV	11,758.00
5210100001-152	TV	13,030.65
5210100001-153	TV	5,717.20
5210100001-154	TV	17,519.56
5210100001-155	TV	8,700.00
5210100001-156	TV	4,100.00
5210100001-157	TV	4,100.00
5210100001-158	TV	8,715.00
5210100001-159	TV	8,715.00
5210100001-16	TV	23,725.48
5210100001-160	TV	8,715.00
5210100001-161	TV	8,715.00
5210100001-162	TV	8,715.00
5210100001-163	TV	8,715.00



CUENTA PÚBLICA 2025
UNIVERSIDAD TECNOLÓGICA DE AGUASCALIENTES
RELACIÓN DE BIENES MUEBLES QUE COMPONEN SU PATRIMONIO
AL 31 DE DICIEMBRE DE 2025
(Cifras en Pesos)

CÓDIGO	DESCRIPCIÓN DEL BIEN MUEBLE	VALOR EN LIBROS
5210100001-164	TV	8,715.00
5210100001-165	TV	8,715.00
5210100001-166	TV	8,715.00
5210100001-167	TV	10,122.45
5210100001-168	TV	18,899.88
5210100001-169	TV	72,113.74
5210100001-17	TV	23,725.48
5210100001-170	TV	19,301.24
5210100001-171	TV	18,899.88
5210100001-172	TV	18,899.88
5210100001-173	TV	65,000.18
5210100001-174	TV	16,226.50
5210100001-175	TV	35,000.00
5210100001-176	TV	88,786.91
5210100001-177	TV	50,000.00
5210100001-178	TV	2,997.21
5210100001-179	TV	3,858.16
5210100001-18	TV	23,725.48
5210100001-180	TV	3,936.60
5210100001-181	TV	15,940.81
5210100001-182	TV	15,399.00
5210100001-183	TV	15,940.84
5210100001-184	TV	3,498.99
5210100001-185	TV	51,766.60
5210100001-186	TV	5,390.00
5210100001-187	TV	14,358.37
5210100001-188	TV	14,358.37
5210100001-189	TV	17,470.79
5210100001-19	TV	23,725.48
5210100001-190	TV	17,470.79
5210100001-191	TV	34,187.84
5210100001-192	TV	34,187.84
5210100001-193	TV	34,187.84
5210100001-194	TV	34,187.84
5210100001-195	TV	8,429.25
5210100001-196	TV	6,650.00
5210100001-197	TV	8,006.87
5210100001-198	TV	8,006.87
5210100001-199	TV	3,200.00
5210100001-2	TV	7,714.00
5210100001-20	TV	23,725.48
5210100001-200	TV	3,200.00
5210100001-201	TV	3,200.00
5210100001-202	TV	3,200.00
5210100001-203	TV	17,275.04
5210100001-204	TV	17,275.04
5210100001-205	TV	17,275.04
5210100001-206	TV	17,275.04
5210100001-207	TV	41,777.23
5210100001-208	TV	30,000.00
5210100001-209	TV	14,299.64
5210100001-21	TV	23,725.48
5210100001-210	TV	14,299.64
5210100001-211	TV	14,299.64
5210100001-212	TV	12,263.84
5210100001-213	TV	14,967.48
5210100001-214	TV	10,750.00



CUENTA PÚBLICA 2025
UNIVERSIDAD TECNOLÓGICA DE AGUASCALIENTES
RELACIÓN DE BIENES MUEBLES QUE COMPONEN SU PATRIMONIO
AL 31 DE DICIEMBRE DE 2025
(Cifras en Pesos)

CÓDIGO	DESCRIPCIÓN DEL BIEN MUEBLE	VALOR EN LIBROS
5210100001-215	TV	3,746.80
5210100001-216	TV	11,100.01
5210100001-217	TV	14,190.00
5210100001-218	TV	7,149.99
5210100001-219	TV	5,980.00
5210100001-22	TV	23,725.48
5210100001-220	TV	91,303.60
5210100001-221	TV	11,413.24
5210100001-222	TV	19,995.00
5210100001-223	TV	19,995.00
5210100001-224	TV	13,650.00
5210100001-225	TV	11,490.00
5210100001-226	TV	11,490.00
5210100001-227	TV	11,490.00
5210100001-228	TV	11,490.00
5210100001-229	TV	10,994.54
5210100001-23	TV	23,725.48
5210100001-230	TV	10,994.54
5210100001-231	TV	24,298.72
5210100001-232	TV	24,298.72
5210100001-233	TV	24,298.72
5210100001-234	TV	24,298.72
5210100001-235	TV	30,797.98
5210100001-24	TV	23,725.48
5210100001-25	TV	23,725.48
5210100001-26	TV	8,695.36
5210100001-27	TV	9,822.86
5210100001-28	TV	7,000.00
5210100001-29	TV	11,394.30
5210100001-3	TV	7,277.84
5210100001-30	TV	11,394.30
5210100001-31	TV	5,218.84
5210100001-32	TV	5,218.84
5210100001-33	TV	23,446.01
5210100001-34	TV	23,446.01
5210100001-35	TV	23,446.01
5210100001-36	TV	23,446.01
5210100001-37	TV	23,446.01
5210100001-38	TV	6,312.48
5210100001-39	TV	8,407.68
5210100001-4	TV	16,564.80
5210100001-41	TV	13,903.50
5210100001-42	TV	8,676.80
5210100001-43	TV	6,200.00
5210100001-44	TV	33,607.66
5210100001-45	TV	33,607.66
5210100001-46	TV	7,250.00
5210100001-47	TV	33,607.66
5210100001-48	TV	33,607.66
5210100001-49	TV	33,607.66
5210100001-5	TV	16,564.80
5210100001-50	TV	33,607.66
5210100001-51	TV	33,607.67
5210100001-52	TV	33,607.66
5210100001-53	TV	33,607.67
5210100001-54	TV	9,571.16
5210100001-55	TV	52,780.00



CUENTA PÚBLICA 2025
UNIVERSIDAD TECNOLÓGICA DE AGUASCALIENTES
RELACIÓN DE BIENES MUEBLES QUE COMPONEN SU PATRIMONIO
AL 31 DE DICIEMBRE DE 2025
(Cifras en Pesos)

CÓDIGO	DESCRIPCIÓN DEL BIEN MUEBLE	VALOR EN LIBROS
5210100001-56	TV	16,646.00
5210100001-57	TV	16,646.00
5210100001-58	TV	36,336.12
5210100001-59	TV	36,336.13
5210100001-6	TV	16,564.80
5210100001-60	TV	36,336.13
5210100001-61	TV	36,336.13
5210100001-62	TV	36,336.13
5210100001-63	TV	36,336.13
5210100001-64	TV	36,336.13
5210100001-65	TV	36,336.13
5210100001-66	TV	36,336.13
5210100001-67	TV	36,336.13
5210100001-68	TV	9,571.16
5210100001-69	TV	51,213.77
5210100001-7	TV	16,564.80
5210100001-70	TV	13,218.20
5210100001-71	TV	21,115.48
5210100001-72	TV	6,312.48
5210100001-73	TV	16,564.80
5210100001-74	TV	16,564.80
5210100001-75	TV	6,374.98
5210100001-76	TV	5,365.00
5210100001-77	TV	4,582.00
5210100001-78	TV	16,564.80
5210100001-8	TV	16,564.80
5210100001-80	TV	5,856.84
5210100001-81	TV	6,703.00
5210100001-82	TV	6,702.84
5210100001-83	TV	6,662.84
5210100001-84	TV	2,961.25
5210100001-85	TV	26,177.72
5210100001-86	TV	16,564.80
5210100001-87	TV	16,564.80
5210100001-88	TV	16,564.80
5210100001-89	TV	16,564.80
5210100001-9	TV	16,564.80
5210100001-90	TV	16,564.80
5210100001-91	TV	9,571.16
5210100001-92	TV	9,571.16
5210100001-93	TV	9,571.16
5210100001-94	TV	9,571.16
5210100001-95	TV	9,571.16
5210100001-96	TV	9,571.16
5210100001-97	TV	13,277.30
5210100001-98	TV	13,277.30
5210100001-99	TV	13,277.30
5210100004-1	BAFLES	14,100.00
5220100001-1	Aparatos Deportivos	223,417.98
5220100001-10	Aparatos Deportivos	8,050.00
5220100001-11	Aparatos Deportivos	8,050.00
5220100001-12	Aparatos Deportivos	4,969.46
5220100001-13	Aparatos Deportivos	10,495.00
5220100001-14	Aparatos Deportivos	10,495.00
5220100001-15	Aparatos Deportivos	25,300.00
5220100001-16	Aparatos Deportivos	4,749.05
5220100001-17	Aparatos Deportivos	4,749.05



CUENTA PÚBLICA 2025
UNIVERSIDAD TECNOLÓGICA DE AGUASCALIENTES
RELACIÓN DE BIENES MUEBLES QUE COMPONEN SU PATRIMONIO
AL 31 DE DICIEMBRE DE 2025
(Cifras en Pesos)

CÓDIGO	DESCRIPCIÓN DEL BIEN MUEBLE	VALOR EN LIBROS
5220100001-18	Aparatos Deportivos	8,050.00
5220100001-19	Aparatos Deportivos	8,050.00
5220100001-2	Aparatos Deportivos	74,110.52
5220100001-20	Aparatos Deportivos	4,600.00
5220100001-21	Aparatos Deportivos	4,600.00
5220100001-22	Aparatos Deportivos	6,670.00
5220100001-23	Aparatos Deportivos	6,670.00
5220100001-24	Aparatos Deportivos	9,396.93
5220100001-3	Aparatos Deportivos	74,110.52
5220100001-4	Aparatos Deportivos	8,550.00
5220100001-5	Aparatos Deportivos	14,950.00
5220100001-6	Aparatos Deportivos	19,550.00
5220100001-7	Aparatos Deportivos	41,400.00
5220100001-8	Aparatos Deportivos	10,399.20
5220100001-9	Aparatos Deportivos	7,475.00
5230100001-1	CÁMARA DIGITAL	3,067.05
5230100001-10	CÁMARA DIGITAL	11,433.33
5230100001-11	CÁMARA DIGITAL	31,127.44
5230100001-12	CÁMARA DIGITAL	9,990.00
5230100001-13	CÁMARA DIGITAL	14,048.40
5230100001-14	CÁMARA DIGITAL	9,744.00
5230100001-15	CÁMARA DIGITAL	18,549.56
5230100001-16	CÁMARA DIGITAL	19,341.84
5230100001-17	CÁMARA DIGITAL	19,341.84
5230100001-18	CÁMARA DIGITAL	18,502.00
5230100001-19	CÁMARA DIGITAL	18,270.00
5230100001-2	CÁMARA DIGITAL	3,067.05
5230100001-20	CÁMARA DIGITAL	26,448.00
5230100001-3	CÁMARA DIGITAL	2,990.00
5230100001-4	CÁMARA DIGITAL	2,990.00
5230100001-5	CÁMARA DIGITAL	2,990.00
5230100001-6	CÁMARA DIGITAL	2,990.00
5230100001-7	CÁMARA DIGITAL	5,279.19
5230100001-8	CÁMARA DIGITAL	35,999.00
5230100001-9	CÁMARA DIGITAL	6,887.09
5290100001-1	BUTACAS	42,050.00
5290100001-10	BUTACAS	230,010.17
5290100001-100	BUTACAS	3,551.00
5290100001-1000	BUTACAS	2,817.50
5290100001-1001	BUTACAS	6,269.22
5290100001-1002	BUTACAS	6,269.22
5290100001-1003	BUTACAS	6,269.22
5290100001-1004	BUTACAS	6,206.00
5290100001-1005	BUTACAS	6,206.00
5290100001-1006	BUTACAS	92,776.80
5290100001-1007	BUTACAS	58,580.00
5290100001-1008	BUTACAS	15,242.40
5290100001-1009	BUTACAS	15,242.40
5290100001-101	BUTACAS	3,551.00
5290100001-1010	BUTACAS	5,452.00
5290100001-1011	BUTACAS	5,452.00
5290100001-1012	BUTACAS	5,452.00
5290100001-1013	BUTACAS	5,452.00
5290100001-1014	BUTACAS	5,452.00
5290100001-1015	BUTACAS	36,533.96
5290100001-1016	BUTACAS	36,533.96
5290100001-1017	BUTACAS	22,620.00



CUENTA PÚBLICA 2025
UNIVERSIDAD TECNOLÓGICA DE AGUASCALIENTES
RELACIÓN DE BIENES MUEBLES QUE COMPONEN SU PATRIMONIO
AL 31 DE DICIEMBRE DE 2025
(Cifras en Pesos)

CÓDIGO	DESCRIPCIÓN DEL BIEN MUEBLE	VALOR EN LIBROS
5290100001-1018	BUTACAS	251,398.83
5290100001-1019	BUTACAS	225,285.85
5290100001-102	BUTACAS	3,551.00
5290100001-1020	BUTACAS	2,035.00
5290100001-1021	BUTACAS	2,035.00
5290100001-1022	BUTACAS	11,946.05
5290100001-1023	BUTACAS	11,946.05
5290100001-1024	BUTACAS	3,124.27
5290100001-1025	BUTACAS	3,124.27
5290100001-1026	BUTACAS	2,982.52
5290100001-1027	BUTACAS	2,982.52
5290100001-1028	BUTACAS	2,982.52
5290100001-1029	BUTACAS	2,982.52
5290100001-103	BUTACAS	3,551.00
5290100001-1030	BUTACAS	2,982.52
5290100001-1031	BUTACAS	3,579.03
5290100001-1032	BUTACAS	3,579.03
5290100001-1033	BUTACAS	3,579.03
5290100001-1034	BUTACAS	3,579.03
5290100001-1035	BUTACAS	3,579.03
5290100001-1036	BUTACAS	3,579.03
5290100001-1037	BUTACAS	5,238.12
5290100001-1038	BUTACAS	5,238.12
5290100001-1039	BUTACAS	10,419.99
5290100001-104	BUTACAS	3,551.00
5290100001-1040	BUTACAS	5,201.39
5290100001-1041	BUTACAS	5,201.39
5290100001-1042	BUTACAS	5,201.39
5290100001-1043	BUTACAS	5,201.39
5290100001-1044	BUTACAS	61,341.00
5290100001-1045	BUTACAS	3,579.03
5290100001-1046	BUTACAS	3,579.03
5290100001-1047	BUTACAS	3,579.03
5290100001-1048	BUTACAS	3,579.03
5290100001-1049	BUTACAS	3,579.03
5290100001-105	BUTACAS	3,551.00
5290100001-1050	BUTACAS	3,579.03
5290100001-1051	BUTACAS	3,579.03
5290100001-1052	BUTACAS	3,579.03
5290100001-1053	BUTACAS	3,131.65
5290100001-1054	BUTACAS	3,131.65
5290100001-1055	BUTACAS	3,131.65
5290100001-1056	BUTACAS	3,131.65
5290100001-1057	BUTACAS	3,131.65
5290100001-1058	BUTACAS	3,131.65
5290100001-1059	BUTACAS	3,131.65
5290100001-106	BUTACAS	3,550.63
5290100001-1060	BUTACAS	4,411.89
5290100001-1061	BUTACAS	4,411.89
5290100001-1062	BUTACAS	7,084.00
5290100001-1063	BUTACAS	7,084.00
5290100001-1064	BUTACAS	7,084.00
5290100001-1065	BUTACAS	7,084.00
5290100001-1066	BUTACAS	7,084.00
5290100001-1067	BUTACAS	7,084.00
5290100001-1068	BUTACAS	3,853.81
5290100001-1069	BUTACAS	3,853.81



CUENTA PÚBLICA 2025
UNIVERSIDAD TECNOLÓGICA DE AGUASCALIENTES
RELACIÓN DE BIENES MUEBLES QUE COMPONEN SU PATRIMONIO
AL 31 DE DICIEMBRE DE 2025
(Cifras en Pesos)

CÓDIGO	DESCRIPCIÓN DEL BIEN MUEBLE	VALOR EN LIBROS
5290100001-107	BUTACAS	3,550.63
5290100001-1070	BUTACAS	8,789.85
5290100001-1071	BUTACAS	8,789.85
5290100001-1072	BUTACAS	6,383.29
5290100001-1073	BUTACAS	6,383.29
5290100001-1074	BUTACAS	6,925.79
5290100001-1075	BUTACAS	6,925.79
5290100001-1076	BUTACAS	5,807.10
5290100001-1077	BUTACAS	5,807.10
5290100001-1078	BUTACAS	5,807.10
5290100001-1079	BUTACAS	5,807.10
5290100001-108	BUTACAS	3,550.63
5290100001-1080	BUTACAS	6,291.04
5290100001-1081	BUTACAS	6,291.04
5290100001-1082	BUTACAS	6,291.04
5290100001-1083	BUTACAS	6,291.04
5290100001-1084	BUTACAS	6,291.04
5290100001-1085	BUTACAS	6,291.04
5290100001-1086	BUTACAS	8,101.44
5290100001-1087	BUTACAS	8,101.44
5290100001-1088	BUTACAS	8,101.44
5290100001-1089	BUTACAS	45,625.20
5290100001-109	BUTACAS	3,550.63
5290100001-1090	BUTACAS	321,623.10
5290100001-1091	BUTACAS	4,852.56
5290100001-1092	BUTACAS	4,852.56
5290100001-1093	BUTACAS	4,852.56
5290100001-1094	BUTACAS	4,852.56
5290100001-1095	BUTACAS	4,852.56
5290100001-1096	BUTACAS	4,852.56
5290100001-1097	BUTACAS	4,852.56
5290100001-1098	BUTACAS	4,852.56
5290100001-1099	BUTACAS	56,084.64
5290100001-11	BUTACAS	32,675.90
5290100001-110	BUTACAS	3,550.63
5290100001-1100	BUTACAS	18,051.00
5290100001-1101	BUTACAS	43,793.32
5290100001-1102	BUTACAS	56,555.00
5290100001-1103	BUTACAS	280,000.00
5290100001-1104	BUTACAS	770,000.00
5290100001-1105	BUTACAS	5,958.27
5290100001-1106	BUTACAS	4,680.00
5290100001-1107	BUTACAS	4,680.00
5290100001-1108	BUTACAS	4,680.00
5290100001-1109	BUTACAS	4,680.00
5290100001-111	BUTACAS	3,550.63
5290100001-1110	BUTACAS	9,575.00
5290100001-1111	BUTACAS	14,582.13
5290100001-1112	BUTACAS	14,582.13
5290100001-1113	BUTACAS	14,582.13
5290100001-1114	BUTACAS	14,582.13
5290100001-1115	BUTACAS	14,582.13
5290100001-1116	BUTACAS	14,582.13
5290100001-1117	BUTACAS	5,318.77
5290100001-1118	BUTACAS	5,318.77
5290100001-1119	BUTACAS	5,318.77
5290100001-112	BUTACAS	3,550.63



CUENTA PÚBLICA 2025
UNIVERSIDAD TECNOLÓGICA DE AGUASCALIENTES
RELACIÓN DE BIENES MUEBLES QUE COMPONEN SU PATRIMONIO
AL 31 DE DICIEMBRE DE 2025
(Cifras en Pesos)

CÓDIGO	DESCRIPCIÓN DEL BIEN MUEBLE	VALOR EN LIBROS
5290100001-1120	BUTACAS	5,318.77
5290100001-1121	BUTACAS	5,318.77
5290100001-1122	BUTACAS	5,318.77
5290100001-1123	BUTACAS	5,318.77
5290100001-1124	BUTACAS	5,318.77
5290100001-1125	BUTACAS	5,318.77
5290100001-1126	BUTACAS	5,318.77
5290100001-1127	BUTACAS	5,318.77
5290100001-1128	BUTACAS	5,318.77
5290100001-1129	BUTACAS	5,318.77
5290100001-113	BUTACAS	3,550.63
5290100001-1130	BUTACAS	5,318.77
5290100001-1131	BUTACAS	5,318.77
5290100001-1132	BUTACAS	5,318.77
5290100001-1133	BUTACAS	5,318.77
5290100001-1134	BUTACAS	5,318.77
5290100001-1135	BUTACAS	5,318.77
5290100001-1136	BUTACAS	6,441.13
5290100001-1137	BUTACAS	6,441.13
5290100001-1138	BUTACAS	6,441.13
5290100001-1139	BUTACAS	6,441.13
5290100001-114	BUTACAS	3,550.63
5290100001-1140	BUTACAS	6,441.13
5290100001-1141	BUTACAS	6,441.13
5290100001-1142	BUTACAS	6,441.13
5290100001-1143	BUTACAS	6,441.13
5290100001-1144	BUTACAS	10,731.43
5290100001-1145	BUTACAS	10,731.43
5290100001-1146	BUTACAS	98,148.64
5290100001-1147	BUTACAS	7,322.77
5290100001-1148	BUTACAS	215,866.92
5290100001-1149	BUTACAS	141,899.79
5290100001-115	BUTACAS	3,550.63
5290100001-1150	BUTACAS	141,900.79
5290100001-1151	BUTACAS	27,333.83
5290100001-1152	BUTACAS	27,333.83
5290100001-1153	BUTACAS	27,333.83
5290100001-1154	BUTACAS	27,435.76
5290100001-1155	BUTACAS	27,333.83
5290100001-1156	BUTACAS	27,333.83
5290100001-1157	BUTACAS	23,446.26
5290100001-1158	BUTACAS	17,436.52
5290100001-1159	BUTACAS	17,436.52
5290100001-116	BUTACAS	3,550.63
5290100001-1160	BUTACAS	21,603.26
5290100001-1161	BUTACAS	21,603.26
5290100001-1162	BUTACAS	21,603.26
5290100001-1163	BUTACAS	182,377.29
5290100001-1164	BUTACAS	22,667.79
5290100001-1165	BUTACAS	22,667.79
5290100001-1166	BUTACAS	52,295.36
5290100001-1167	BUTACAS	52,293.36
5290100001-1168	BUTACAS	52,294.36
5290100001-1169	BUTACAS	52,296.36
5290100001-117	BUTACAS	3,550.63
5290100001-1170	BUTACAS	52,297.36
5290100001-1171	BUTACAS	81,377.96



CUENTA PÚBLICA 2025
UNIVERSIDAD TECNOLÓGICA DE AGUASCALIENTES
RELACIÓN DE BIENES MUEBLES QUE COMPONEN SU PATRIMONIO
AL 31 DE DICIEMBRE DE 2025
(Cifras en Pesos)

CÓDIGO	DESCRIPCIÓN DEL BIEN MUEBLE	VALOR EN LIBROS
5290100001-1172	BUTACAS	77,385.31
5290100001-1173	BUTACAS	133,733.72
5290100001-1174	BUTACAS	5,009.18
5290100001-1175	BUTACAS	5,009.18
5290100001-1176	BUTACAS	5,009.18
5290100001-1177	BUTACAS	5,009.18
5290100001-1178	BUTACAS	5,009.18
5290100001-1179	BUTACAS	5,009.18
5290100001-118	BUTACAS	3,550.63
5290100001-1180	BUTACAS	5,009.18
5290100001-1181	BUTACAS	5,009.18
5290100001-1182	BUTACAS	5,009.18
5290100001-1183	BUTACAS	5,009.18
5290100001-1184	BUTACAS	5,009.18
5290100001-1185	BUTACAS	5,009.18
5290100001-1186	BUTACAS	5,318.77
5290100001-1187	BUTACAS	8,259.48
5290100001-1188	BUTACAS	8,259.48
5290100001-1189	BUTACAS	8,259.48
5290100001-119	BUTACAS	3,550.63
5290100001-1190	BUTACAS	8,259.48
5290100001-1191	BUTACAS	27,333.83
5290100001-1192	BUTACAS	27,333.83
5290100001-1193	BUTACAS	27,333.83
5290100001-1194	BUTACAS	27,333.83
5290100001-1195	BUTACAS	27,333.83
5290100001-1196	BUTACAS	16,160.81
5290100001-1197	BUTACAS	30,765.73
5290100001-1198	BUTACAS	19,187.79
5290100001-1199	BUTACAS	19,187.79
5290100001-12	BUTACAS	32,675.90
5290100001-120	BUTACAS	3,550.63
5290100001-1200	BUTACAS	19,187.79
5290100001-1201	BUTACAS	95,061.19
5290100001-1202	BUTACAS	79,572.16
5290100001-1203	BUTACAS	100,138.43
5290100001-1204	BUTACAS	7,322.77
5290100001-1205	BUTACAS	141,898.79
5290100001-1206	BUTACAS	208,167.82
5290100001-1207	BUTACAS	27,333.83
5290100001-1208	BUTACAS	19,187.79
5290100001-1209	BUTACAS	7,322.77
5290100001-121	BUTACAS	3,550.62
5290100001-1210	BUTACAS	208,167.82
5290100001-1211	BUTACAS	100,720.56
5290100001-1212	BUTACAS	52,292.36
5290100001-1213	BUTACAS	72,985.90
5290100001-1214	BUTACAS	151,264.00
5290100001-1215	BUTACAS	14,105.60
5290100001-1216	BUTACAS	31,668.26
5290100001-1217	BUTACAS	25,810.00
5290100001-1218	BUTACAS	9,349.99
5290100001-1219	BUTACAS	9,750.96
5290100001-122	BUTACAS	3,550.62
5290100001-1220	BUTACAS	11,368.00
5290100001-1221	BUTACAS	11,368.00
5290100001-1222	BUTACAS	6,554.00



CUENTA PÚBLICA 2025
UNIVERSIDAD TECNOLÓGICA DE AGUASCALIENTES
RELACIÓN DE BIENES MUEBLES QUE COMPONEN SU PATRIMONIO
AL 31 DE DICIEMBRE DE 2025
(Cifras en Pesos)

CÓDIGO	DESCRIPCIÓN DEL BIEN MUEBLE	VALOR EN LIBROS
5290100001-1223	BUTACAS	6,554.00
5290100001-1224	BUTACAS	6,554.00
5290100001-1225	BUTACAS	6,554.00
5290100001-1226	BUTACAS	6,554.00
5290100001-1227	BUTACAS	6,554.00
5290100001-1228	BUTACAS	6,554.00
5290100001-1229	BUTACAS	6,554.00
5290100001-123	BUTACAS	3,550.62
5290100001-1230	BUTACAS	6,554.00
5290100001-1231	BUTACAS	6,554.00
5290100001-124	BUTACAS	4,600.00
5290100001-125	BUTACAS	4,600.00
5290100001-126	BUTACAS	4,600.00
5290100001-127	BUTACAS	4,600.00
5290100001-128	BUTACAS	10,494.00
5290100001-129	BUTACAS	10,494.00
5290100001-13	BUTACAS	8,120.00
5290100001-130	BUTACAS	4,000.00
5290100001-131	BUTACAS	6,884.06
5290100001-132	BUTACAS	10,117.07
5290100001-133	BUTACAS	10,117.47
5290100001-134	BUTACAS	67,351.54
5290100001-135	BUTACAS	67,351.54
5290100001-136	BUTACAS	67,351.54
5290100001-137	BUTACAS	67,351.54
5290100001-138	BUTACAS	67,351.54
5290100001-139	BUTACAS	67,351.52
5290100001-14	BUTACAS	8,120.00
5290100001-140	BUTACAS	12,119.18
5290100001-141	BUTACAS	12,119.18
5290100001-142	BUTACAS	3,299.01
5290100001-143	BUTACAS	46,920.00
5290100001-144	BUTACAS	7,548.99
5290100001-145	BUTACAS	7,548.99
5290100001-146	BUTACAS	5,367.99
5290100001-147	BUTACAS	5,367.99
5290100001-148	BUTACAS	3,979.92
5290100001-149	BUTACAS	3,979.98
5290100001-15	BUTACAS	8,120.00
5290100001-150	BUTACAS	5,175.00
5290100001-151	BUTACAS	28,842.00
5290100001-152	BUTACAS	17,516.00
5290100001-153	BUTACAS	5,674.99
5290100001-154	BUTACAS	3,323.46
5290100001-155	BUTACAS	3,323.46
5290100001-156	BUTACAS	3,323.46
5290100001-157	BUTACAS	3,323.46
5290100001-158	BUTACAS	3,323.46
5290100001-159	BUTACAS	3,323.46
5290100001-16	BUTACAS	23,723.60
5290100001-160	BUTACAS	3,323.46
5290100001-161	BUTACAS	3,323.46
5290100001-162	BUTACAS	7,129.91
5290100001-163	BUTACAS	7,129.91
5290100001-164	BUTACAS	7,129.90
5290100001-165	BUTACAS	7,129.90
5290100001-166	BUTACAS	7,129.90



CUENTA PÚBLICA 2025
UNIVERSIDAD TECNOLÓGICA DE AGUASCALIENTES
RELACIÓN DE BIENES MUEBLES QUE COMPONEN SU PATRIMONIO
AL 31 DE DICIEMBRE DE 2025
(Cifras en Pesos)

CÓDIGO	DESCRIPCIÓN DEL BIEN MUEBLE	VALOR EN LIBROS
5290100001-167	BUTACAS	7,129.90
5290100001-168	BUTACAS	7,129.90
5290100001-169	BUTACAS	7,129.90
5290100001-17	BUTACAS	460,212.17
5290100001-170	BUTACAS	7,129.90
5290100001-171	BUTACAS	7,129.90
5290100001-172	BUTACAS	7,129.90
5290100001-173	BUTACAS	17,052.00
5290100001-174	BUTACAS	20,648.00
5290100001-175	BUTACAS	20,648.00
5290100001-176	BUTACAS	20,648.00
5290100001-177	BUTACAS	20,648.00
5290100001-178	BUTACAS	20,648.00
5290100001-179	BUTACAS	20,648.00
5290100001-18	BUTACAS	24,576.20
5290100001-180	BUTACAS	15,892.00
5290100001-181	BUTACAS	15,892.00
5290100001-182	BUTACAS	15,892.00
5290100001-183	BUTACAS	15,892.00
5290100001-184	BUTACAS	15,892.00
5290100001-185	BUTACAS	15,892.00
5290100001-186	BUTACAS	29,928.00
5290100001-187	BUTACAS	23,490.00
5290100001-188	BUTACAS	23,490.00
5290100001-189	BUTACAS	21,311.79
5290100001-19	BUTACAS	24,576.20
5290100001-190	BUTACAS	43,080.00
5290100001-191	BUTACAS	43,080.00
5290100001-192	BUTACAS	43,080.00
5290100001-193	BUTACAS	43,080.00
5290100001-194	BUTACAS	43,080.00
5290100001-195	BUTACAS	18,676.00
5290100001-196	BUTACAS	36,973.84
5290100001-197	BUTACAS	36,973.84
5290100001-198	BUTACAS	36,973.84
5290100001-199	BUTACAS	104,400.00
5290100001-2	BUTACAS	42,050.00
5290100001-20	BUTACAS	29,894.25
5290100001-200	BUTACAS	55,000.01
5290100001-201	BUTACAS	19,778.00
5290100001-202	BUTACAS	19,778.00
5290100001-203	BUTACAS	19,778.00
5290100001-204	BUTACAS	19,778.00
5290100001-205	BUTACAS	19,778.00
5290100001-206	BUTACAS	19,778.00
5290100001-207	BUTACAS	9,749.99
5290100001-208	BUTACAS	22,596.80
5290100001-209	BUTACAS	22,596.80
5290100001-21	BUTACAS	3,433.90
5290100001-210	BUTACAS	22,596.80
5290100001-211	BUTACAS	22,596.80
5290100001-212	BUTACAS	22,596.80
5290100001-213	BUTACAS	22,596.80
5290100001-214	BUTACAS	43,680.96
5290100001-215	BUTACAS	43,680.96
5290100001-216	BUTACAS	63,196.80
5290100001-217	BUTACAS	63,196.80



CUENTA PÚBLICA 2025
UNIVERSIDAD TECNOLÓGICA DE AGUASCALIENTES
RELACIÓN DE BIENES MUEBLES QUE COMPONEN SU PATRIMONIO
AL 31 DE DICIEMBRE DE 2025
(Cifras en Pesos)

CÓDIGO	DESCRIPCIÓN DEL BIEN MUEBLE	VALOR EN LIBROS
5290100001-218	BUTACAS	63,196.40
5290100001-219	BUTACAS	191,624.29
5290100001-22	BUTACAS	4,750.00
5290100001-220	BUTACAS	163,130.14
5290100001-221	BUTACAS	255,482.05
5290100001-222	BUTACAS	19,256.00
5290100001-223	BUTACAS	19,256.00
5290100001-224	BUTACAS	19,256.00
5290100001-225	BUTACAS	19,256.00
5290100001-226	BUTACAS	19,256.00
5290100001-227	BUTACAS	19,256.00
5290100001-228	BUTACAS	6,398.94
5290100001-229	BUTACAS	6,398.94
5290100001-23	BUTACAS	4,750.00
5290100001-230	BUTACAS	6,398.94
5290100001-231	BUTACAS	6,398.94
5290100001-232	BUTACAS	6,398.96
5290100001-233	BUTACAS	3,295.00
5290100001-234	BUTACAS	3,295.00
5290100001-235	BUTACAS	3,295.00
5290100001-236	BUTACAS	3,295.00
5290100001-237	BUTACAS	3,295.00
5290100001-238	BUTACAS	13,450.00
5290100001-239	BUTACAS	4,025.00
5290100001-24	BUTACAS	4,750.00
5290100001-240	BUTACAS	2,850.00
5290100001-241	BUTACAS	6,250.00
5290100001-242	BUTACAS	4,389.99
5290100001-243	BUTACAS	2,850.00
5290100001-244	BUTACAS	78,300.00
5290100001-245	BUTACAS	610,769.00
5290100001-246	BUTACAS	610,769.00
5290100001-247	BUTACAS	3,649.53
5290100001-248	BUTACAS	3,649.53
5290100001-249	BUTACAS	2,919.62
5290100001-25	BUTACAS	5,519.89
5290100001-250	BUTACAS	2,919.62
5290100001-251	BUTACAS	23,365.17
5290100001-252	BUTACAS	3,207.50
5290100001-253	BUTACAS	3,207.50
5290100001-254	BUTACAS	51,075.43
5290100001-255	BUTACAS	4,384.80
5290100001-256	BUTACAS	4,384.80
5290100001-257	BUTACAS	4,384.80
5290100001-258	BUTACAS	85,675.00
5290100001-259	BUTACAS	22,916.32
5290100001-26	BUTACAS	4,600.00
5290100001-260	BUTACAS	55,288.11
5290100001-261	BUTACAS	11,301.00
5290100001-262	BUTACAS	11,301.00
5290100001-263	BUTACAS	19,601.45
5290100001-264	BUTACAS	32,996.72
5290100001-265	BUTACAS	18,203.62
5290100001-266	BUTACAS	13,472.33
5290100001-267	BUTACAS	15,207.53
5290100001-268	BUTACAS	5,402.42
5290100001-269	BUTACAS	5,549.66



CUENTA PÚBLICA 2025
UNIVERSIDAD TECNOLÓGICA DE AGUASCALIENTES
RELACIÓN DE BIENES MUEBLES QUE COMPONEN SU PATRIMONIO
AL 31 DE DICIEMBRE DE 2025
(Cifras en Pesos)

CÓDIGO	DESCRIPCIÓN DEL BIEN MUEBLE	VALOR EN LIBROS
5290100001-27	BUTACAS	5,000.01
5290100001-270	BUTACAS	8,397.73
5290100001-271	BUTACAS	8,397.73
5290100001-272	BUTACAS	4,350.00
5290100001-273	BUTACAS	146,276.00
5290100001-274	BUTACAS	6,302.28
5290100001-275	BUTACAS	50,094.00
5290100001-276	BUTACAS	10,334.88
5290100001-277	BUTACAS	10,334.88
5290100001-278	BUTACAS	10,334.88
5290100001-279	BUTACAS	10,334.88
5290100001-28	BUTACAS	26,132.60
5290100001-280	BUTACAS	4,452.66
5290100001-281	BUTACAS	4,452.66
5290100001-282	BUTACAS	4,452.66
5290100001-283	BUTACAS	34,301.74
5290100001-284	BUTACAS	26,639.20
5290100001-285	BUTACAS	11,545.71
5290100001-286	BUTACAS	29,637.77
5290100001-287	BUTACAS	29,637.78
5290100001-288	BUTACAS	28,405.00
5290100001-289	BUTACAS	125,000.00
5290100001-29	BUTACAS	3,912.68
5290100001-290	BUTACAS	125,000.00
5290100001-291	BUTACAS	15,398.73
5290100001-292	BUTACAS	4,830.00
5290100001-293	BUTACAS	4,830.00
5290100001-294	BUTACAS	4,830.00
5290100001-295	BUTACAS	372,788.71
5290100001-296	BUTACAS	29,422.04
5290100001-297	BUTACAS	4,839.15
5290100001-298	BUTACAS	4,839.15
5290100001-299	BUTACAS	4,839.15
5290100001-3	BUTACAS	46,400.00
5290100001-30	BUTACAS	3,538.00
5290100001-300	BUTACAS	4,839.15
5290100001-301	BUTACAS	4,839.15
5290100001-302	BUTACAS	4,839.15
5290100001-303	BUTACAS	14,499.97
5290100001-304	BUTACAS	14,499.97
5290100001-305	BUTACAS	14,499.97
5290100001-306	BUTACAS	73,513.24
5290100001-307	BUTACAS	3,758.20
5290100001-308	BUTACAS	43,039.21
5290100001-309	BUTACAS	5,089.00
5290100001-31	BUTACAS	3,538.00
5290100001-310	BUTACAS	5,089.00
5290100001-311	BUTACAS	5,089.00
5290100001-312	BUTACAS	5,089.00
5290100001-313	BUTACAS	5,089.00
5290100001-314	BUTACAS	3,288.60
5290100001-315	BUTACAS	3,288.60
5290100001-316	BUTACAS	4,200.00
5290100001-317	BUTACAS	4,200.00
5290100001-318	BUTACAS	6,787.51
5290100001-319	BUTACAS	6,787.51
5290100001-32	BUTACAS	3,538.00



CUENTA PÚBLICA 2025
UNIVERSIDAD TECNOLÓGICA DE AGUASCALIENTES
RELACIÓN DE BIENES MUEBLES QUE COMPONEN SU PATRIMONIO
AL 31 DE DICIEMBRE DE 2025
(Cifras en Pesos)

CÓDIGO	DESCRIPCIÓN DEL BIEN MUEBLE	VALOR EN LIBROS
5290100001-320	BUTACAS	6,787.51
5290100001-321	BUTACAS	6,787.51
5290100001-322	BUTACAS	6,787.51
5290100001-323	BUTACAS	6,787.51
5290100001-324	BUTACAS	6,787.51
5290100001-325	BUTACAS	4,500.00
5290100001-326	BUTACAS	2,833.50
5290100001-327	BUTACAS	2,833.50
5290100001-328	BUTACAS	26,100.00
5290100001-329	BUTACAS	3,021.13
5290100001-33	BUTACAS	3,538.00
5290100001-330	BUTACAS	17,309.64
5290100001-331	BUTACAS	402,500.00
5290100001-332	BUTACAS	8,337.48
5290100001-333	BUTACAS	11,639.49
5290100001-334	BUTACAS	18,014.22
5290100001-335	BUTACAS	4,370.17
5290100001-336	BUTACAS	5,573.45
5290100001-337	BUTACAS	93,725.10
5290100001-338	BUTACAS	18,860.28
5290100001-339	BUTACAS	23,109.46
5290100001-34	BUTACAS	3,538.00
5290100001-340	BUTACAS	17,007.35
5290100001-341	BUTACAS	17,007.35
5290100001-342	BUTACAS	17,007.35
5290100001-343	BUTACAS	17,007.35
5290100001-344	BUTACAS	17,007.35
5290100001-345	BUTACAS	17,007.35
5290100001-346	BUTACAS	17,007.35
5290100001-347	BUTACAS	17,007.35
5290100001-348	BUTACAS	17,007.35
5290100001-349	BUTACAS	17,007.35
5290100001-35	BUTACAS	3,538.00
5290100001-350	BUTACAS	16,019.33
5290100001-351	BUTACAS	16,019.33
5290100001-352	BUTACAS	5,872.05
5290100001-353	BUTACAS	5,872.05
5290100001-354	BUTACAS	26,100.00
5290100001-355	BUTACAS	2,875.00
5290100001-356	BUTACAS	4,887.50
5290100001-357	BUTACAS	6,553.94
5290100001-358	BUTACAS	16,426.56
5290100001-359	BUTACAS	14,812.04
5290100001-36	BUTACAS	10,382.00
5290100001-360	BUTACAS	14,812.04
5290100001-361	BUTACAS	9,802.00
5290100001-362	BUTACAS	9,802.00
5290100001-363	BUTACAS	11,190.65
5290100001-364	BUTACAS	33,303.71
5290100001-365	BUTACAS	3,523.50
5290100001-366	BUTACAS	3,523.50
5290100001-367	BUTACAS	3,523.50
5290100001-368	BUTACAS	6,618.83
5290100001-369	BUTACAS	21,045.00
5290100001-37	BUTACAS	3,912.68
5290100001-370	BUTACAS	5,382.00
5290100001-371	BUTACAS	22,619.00



CUENTA PÚBLICA 2025
UNIVERSIDAD TECNOLÓGICA DE AGUASCALIENTES
RELACIÓN DE BIENES MUEBLES QUE COMPONEN SU PATRIMONIO
AL 31 DE DICIEMBRE DE 2025
(Cifras en Pesos)

CÓDIGO	DESCRIPCIÓN DEL BIEN MUEBLE	VALOR EN LIBROS
5290100001-372	BUTACAS	56,423.75
5290100001-373	BUTACAS	140,910.09
5290100001-374	BUTACAS	192,362.91
5290100001-375	BUTACAS	4,411.40
5290100001-376	BUTACAS	6,447.44
5290100001-377	BUTACAS	8,566.31
5290100001-378	BUTACAS	5,155.50
5290100001-379	BUTACAS	15,513.67
5290100001-38	BUTACAS	3,912.68
5290100001-380	BUTACAS	83,250.88
5290100001-381	BUTACAS	5,655.65
5290100001-382	BUTACAS	6,868.77
5290100001-383	BUTACAS	7,167.41
5290100001-384	BUTACAS	11,249.90
5290100001-385	BUTACAS	11,249.90
5290100001-386	BUTACAS	10,018.23
5290100001-387	BUTACAS	6,234.78
5290100001-388	BUTACAS	6,234.78
5290100001-389	BUTACAS	7,491.20
5290100001-39	BUTACAS	3,912.68
5290100001-390	BUTACAS	4,026.82
5290100001-391	BUTACAS	31,349.00
5290100001-392	BUTACAS	16,799.12
5290100001-393	BUTACAS	16,799.12
5290100001-394	BUTACAS	20,875.69
5290100001-395	BUTACAS	6,982.80
5290100001-396	BUTACAS	6,982.80
5290100001-397	BUTACAS	6,982.80
5290100001-398	BUTACAS	6,982.80
5290100001-399	BUTACAS	6,982.80
5290100001-4	BUTACAS	128,493.55
5290100001-40	BUTACAS	3,912.68
5290100001-400	BUTACAS	6,982.80
5290100001-401	BUTACAS	6,982.80
5290100001-402	BUTACAS	6,982.80
5290100001-403	BUTACAS	6,982.80
5290100001-404	BUTACAS	6,982.80
5290100001-405	BUTACAS	6,982.80
5290100001-406	BUTACAS	6,982.80
5290100001-407	BUTACAS	6,982.80
5290100001-408	BUTACAS	5,377.90
5290100001-409	BUTACAS	5,377.90
5290100001-41	BUTACAS	3,538.00
5290100001-410	BUTACAS	5,377.90
5290100001-411	BUTACAS	5,377.90
5290100001-412	BUTACAS	5,377.90
5290100001-413	BUTACAS	5,377.90
5290100001-414	BUTACAS	5,377.90
5290100001-415	BUTACAS	5,377.90
5290100001-416	BUTACAS	5,377.90
5290100001-417	BUTACAS	5,377.90
5290100001-418	BUTACAS	5,377.90
5290100001-419	BUTACAS	5,377.90
5290100001-42	BUTACAS	3,538.00
5290100001-420	BUTACAS	125,925.00
5290100001-421	BUTACAS	17,597.30
5290100001-422	BUTACAS	10,379.80



CUENTA PÚBLICA 2025
UNIVERSIDAD TECNOLÓGICA DE AGUASCALIENTES
RELACIÓN DE BIENES MUEBLES QUE COMPONEN SU PATRIMONIO
AL 31 DE DICIEMBRE DE 2025
(Cifras en Pesos)

CÓDIGO	DESCRIPCIÓN DEL BIEN MUEBLE	VALOR EN LIBROS
5290100001-423	BUTACAS	10,379.80
5290100001-424	BUTACAS	15,818.25
5290100001-425	BUTACAS	17,346.06
5290100001-426	BUTACAS	17,346.06
5290100001-427	BUTACAS	17,346.06
5290100001-428	BUTACAS	13,650.30
5290100001-429	BUTACAS	13,650.30
5290100001-43	BUTACAS	5,788.40
5290100001-430	BUTACAS	13,650.30
5290100001-431	BUTACAS	18,394.32
5290100001-432	BUTACAS	18,394.28
5290100001-433	BUTACAS	18,394.28
5290100001-434	BUTACAS	18,394.28
5290100001-435	BUTACAS	18,394.28
5290100001-436	BUTACAS	44,642.60
5290100001-437	BUTACAS	470,900.00
5290100001-438	BUTACAS	470,900.00
5290100001-439	BUTACAS	616,003.50
5290100001-44	BUTACAS	5,788.40
5290100001-440	BUTACAS	616,003.50
5290100001-441	BUTACAS	608,350.00
5290100001-442	BUTACAS	39,248.48
5290100001-443	BUTACAS	9,239.40
5290100001-444	BUTACAS	6,675.75
5290100001-445	BUTACAS	6,680.35
5290100001-446	BUTACAS	5,031.25
5290100001-447	BUTACAS	5,031.25
5290100001-448	BUTACAS	4,519.50
5290100001-449	BUTACAS	4,502.25
5290100001-45	BUTACAS	5,788.40
5290100001-450	BUTACAS	44,642.60
5290100001-451	BUTACAS	44,642.60
5290100001-452	BUTACAS	2,817.50
5290100001-453	BUTACAS	715,630.00
5290100001-454	BUTACAS	14,385.35
5290100001-455	BUTACAS	23,333.00
5290100001-456	BUTACAS	6,797.60
5290100001-457	BUTACAS	88,975.75
5290100001-458	BUTACAS	3,068.78
5290100001-459	BUTACAS	3,068.78
5290100001-46	BUTACAS	5,788.40
5290100001-460	BUTACAS	100,000.00
5290100001-461	BUTACAS	17,309.65
5290100001-462	BUTACAS	17,309.65
5290100001-463	BUTACAS	8,418.06
5290100001-464	BUTACAS	8,418.06
5290100001-465	BUTACAS	8,418.06
5290100001-466	BUTACAS	8,418.06
5290100001-467	BUTACAS	8,418.06
5290100001-468	BUTACAS	8,418.06
5290100001-469	BUTACAS	8,418.06
5290100001-47	BUTACAS	3,538.00
5290100001-470	BUTACAS	8,418.06
5290100001-471	BUTACAS	8,418.06
5290100001-472	BUTACAS	8,418.06
5290100001-473	BUTACAS	8,418.06
5290100001-474	BUTACAS	8,418.06



CUENTA PÚBLICA 2025
UNIVERSIDAD TECNOLÓGICA DE AGUASCALIENTES
RELACIÓN DE BIENES MUEBLES QUE COMPONEN SU PATRIMONIO
AL 31 DE DICIEMBRE DE 2025
(Cifras en Pesos)

CÓDIGO	DESCRIPCIÓN DEL BIEN MUEBLE	VALOR EN LIBROS
5290100001-475	BUTACAS	8,418.06
5290100001-476	BUTACAS	8,418.06
5290100001-477	BUTACAS	8,418.06
5290100001-478	BUTACAS	8,418.06
5290100001-479	BUTACAS	8,418.06
5290100001-48	BUTACAS	4,234.00
5290100001-480	BUTACAS	8,418.06
5290100001-481	BUTACAS	60,375.00
5290100001-482	BUTACAS	8,362.80
5290100001-483	BUTACAS	12,205.41
5290100001-484	BUTACAS	12,205.41
5290100001-485	BUTACAS	12,205.41
5290100001-486	BUTACAS	21,756.63
5290100001-487	BUTACAS	10,820.92
5290100001-488	BUTACAS	373,750.00
5290100001-489	BUTACAS	5,085.61
5290100001-49	BUTACAS	5,220.23
5290100001-490	BUTACAS	5,085.61
5290100001-491	BUTACAS	5,085.61
5290100001-492	BUTACAS	5,085.61
5290100001-493	BUTACAS	5,085.62
5290100001-494	BUTACAS	7,892.69
5290100001-495	BUTACAS	7,892.69
5290100001-496	BUTACAS	145,739.09
5290100001-497	BUTACAS	5,089.50
5290100001-498	BUTACAS	5,089.50
5290100001-499	BUTACAS	5,089.50
5290100001-5	BUTACAS	349,160.00
5290100001-50	BUTACAS	5,861.94
5290100001-500	BUTACAS	6,272.07
5290100001-501	BUTACAS	26,610.03
5290100001-502	BUTACAS	26,610.03
5290100001-503	BUTACAS	26,610.03
5290100001-504	BUTACAS	26,610.03
5290100001-505	BUTACAS	26,610.03
5290100001-506	BUTACAS	10,100.70
5290100001-507	BUTACAS	10,100.70
5290100001-508	BUTACAS	10,100.70
5290100001-509	BUTACAS	11,716.31
5290100001-51	BUTACAS	2,958.00
5290100001-510	BUTACAS	11,716.31
5290100001-511	BUTACAS	11,716.31
5290100001-512	BUTACAS	3,041.16
5290100001-513	BUTACAS	3,041.16
5290100001-514	BUTACAS	7,642.08
5290100001-515	BUTACAS	7,642.08
5290100001-516	BUTACAS	6,580.32
5290100001-517	BUTACAS	6,580.32
5290100001-518	BUTACAS	2,978.84
5290100001-519	BUTACAS	2,978.84
5290100001-52	BUTACAS	4,600.00
5290100001-520	BUTACAS	2,978.84
5290100001-521	BUTACAS	2,978.84
5290100001-522	BUTACAS	2,978.84
5290100001-523	BUTACAS	2,978.84
5290100001-524	BUTACAS	2,978.84
5290100001-525	BUTACAS	2,978.84



CUENTA PÚBLICA 2025
UNIVERSIDAD TECNOLÓGICA DE AGUASCALIENTES
RELACIÓN DE BIENES MUEBLES QUE COMPONEN SU PATRIMONIO
AL 31 DE DICIEMBRE DE 2025
(Cifras en Pesos)

CÓDIGO	DESCRIPCIÓN DEL BIEN MUEBLE	VALOR EN LIBROS
5290100001-526	BUTACAS	2,978.84
5290100001-527	BUTACAS	2,978.84
5290100001-528	BUTACAS	2,978.84
5290100001-529	BUTACAS	8,864.72
5290100001-53	BUTACAS	4,600.00
5290100001-530	BUTACAS	8,864.72
5290100001-531	BUTACAS	8,864.72
5290100001-532	BUTACAS	14,985.75
5290100001-533	BUTACAS	17,708.00
5290100001-534	BUTACAS	7,015.00
5290100001-535	BUTACAS	8,137.40
5290100001-536	BUTACAS	8,137.40
5290100001-537	BUTACAS	8,137.40
5290100001-538	BUTACAS	8,137.40
5290100001-539	BUTACAS	8,137.40
5290100001-54	BUTACAS	4,600.00
5290100001-540	BUTACAS	8,137.40
5290100001-541	BUTACAS	3,132.12
5290100001-542	BUTACAS	3,132.12
5290100001-543	BUTACAS	15,794.62
5290100001-544	BUTACAS	5,147.75
5290100001-545	BUTACAS	5,147.75
5290100001-546	BUTACAS	6,190.58
5290100001-547	BUTACAS	6,190.58
5290100001-548	BUTACAS	6,190.58
5290100001-549	BUTACAS	26,610.03
5290100001-55	BUTACAS	4,600.00
5290100001-550	BUTACAS	25,817.05
5290100001-551	BUTACAS	8,091.00
5290100001-552	BUTACAS	8,091.00
5290100001-553	BUTACAS	8,091.00
5290100001-554	BUTACAS	8,091.00
5290100001-555	BUTACAS	8,091.00
5290100001-556	BUTACAS	8,091.00
5290100001-557	BUTACAS	8,091.00
5290100001-558	BUTACAS	8,091.00
5290100001-559	BUTACAS	8,091.00
5290100001-56	BUTACAS	4,600.00
5290100001-560	BUTACAS	8,091.00
5290100001-561	BUTACAS	8,091.00
5290100001-562	BUTACAS	8,091.00
5290100001-563	BUTACAS	8,091.00
5290100001-564	BUTACAS	8,091.00
5290100001-565	BUTACAS	8,091.00
5290100001-566	BUTACAS	4,002.00
5290100001-567	BUTACAS	4,002.00
5290100001-568	BUTACAS	4,002.00
5290100001-569	BUTACAS	4,002.00
5290100001-57	BUTACAS	4,600.00
5290100001-570	BUTACAS	4,002.00
5290100001-571	BUTACAS	4,002.00
5290100001-572	BUTACAS	4,002.00
5290100001-573	BUTACAS	4,002.00
5290100001-574	BUTACAS	4,002.00
5290100001-575	BUTACAS	4,002.00
5290100001-576	BUTACAS	6,258.62
5290100001-577	BUTACAS	6,258.62



CUENTA PÚBLICA 2025
UNIVERSIDAD TECNOLÓGICA DE AGUASCALIENTES
RELACIÓN DE BIENES MUEBLES QUE COMPONEN SU PATRIMONIO
AL 31 DE DICIEMBRE DE 2025
(Cifras en Pesos)

CÓDIGO	DESCRIPCIÓN DEL BIEN MUEBLE	VALOR EN LIBROS
5290100001-578	BUTACAS	6,258.62
5290100001-579	BUTACAS	6,258.62
5290100001-58	BUTACAS	4,600.00
5290100001-580	BUTACAS	6,258.62
5290100001-581	BUTACAS	6,258.62
5290100001-582	BUTACAS	6,258.62
5290100001-583	BUTACAS	6,258.62
5290100001-584	BUTACAS	6,258.62
5290100001-585	BUTACAS	6,258.62
5290100001-586	BUTACAS	6,258.62
5290100001-587	BUTACAS	6,258.62
5290100001-588	BUTACAS	6,258.62
5290100001-589	BUTACAS	6,258.62
5290100001-59	BUTACAS	4,600.00
5290100001-590	BUTACAS	5,476.29
5290100001-591	BUTACAS	5,476.29
5290100001-592	BUTACAS	5,476.29
5290100001-593	BUTACAS	5,476.29
5290100001-594	BUTACAS	5,476.29
5290100001-595	BUTACAS	5,476.29
5290100001-596	BUTACAS	5,476.29
5290100001-597	BUTACAS	5,476.29
5290100001-598	BUTACAS	5,476.29
5290100001-599	BUTACAS	5,476.29
5290100001-6	BUTACAS	349,160.00
5290100001-60	BUTACAS	4,600.00
5290100001-600	BUTACAS	5,476.29
5290100001-601	BUTACAS	5,476.29
5290100001-602	BUTACAS	5,476.29
5290100001-603	BUTACAS	5,476.29
5290100001-604	BUTACAS	6,797.60
5290100001-605	BUTACAS	6,797.60
5290100001-606	BUTACAS	6,797.60
5290100001-607	BUTACAS	6,797.60
5290100001-608	BUTACAS	6,797.60
5290100001-609	BUTACAS	6,797.60
5290100001-61	BUTACAS	4,600.00
5290100001-610	BUTACAS	6,797.60
5290100001-611	BUTACAS	6,797.60
5290100001-612	BUTACAS	6,797.60
5290100001-613	BUTACAS	6,797.60
5290100001-614	BUTACAS	6,797.60
5290100001-615	BUTACAS	6,797.60
5290100001-616	BUTACAS	6,797.60
5290100001-617	BUTACAS	6,797.60
5290100001-618	BUTACAS	5,121.40
5290100001-619	BUTACAS	5,121.40
5290100001-62	BUTACAS	4,600.00
5290100001-620	BUTACAS	5,121.40
5290100001-621	BUTACAS	4,852.56
5290100001-622	BUTACAS	4,852.56
5290100001-623	BUTACAS	4,852.56
5290100001-624	BUTACAS	4,852.56
5290100001-625	BUTACAS	4,852.56
5290100001-626	BUTACAS	4,852.56
5290100001-627	BUTACAS	5,121.40
5290100001-628	BUTACAS	5,121.40



CUENTA PÚBLICA 2025
UNIVERSIDAD TECNOLÓGICA DE AGUASCALIENTES
RELACIÓN DE BIENES MUEBLES QUE COMPONEN SU PATRIMONIO
AL 31 DE DICIEMBRE DE 2025
(Cifras en Pesos)

CÓDIGO	DESCRIPCIÓN DEL BIEN MUEBLE	VALOR EN LIBROS
5290100001-629	BUTACAS	127,203.74
5290100001-63	BUTACAS	4,600.00
5290100001-630	BUTACAS	5,554.08
5290100001-631	BUTACAS	5,554.08
5290100001-632	BUTACAS	5,554.08
5290100001-633	BUTACAS	5,554.08
5290100001-634	BUTACAS	5,554.08
5290100001-635	BUTACAS	5,554.08
5290100001-636	BUTACAS	5,554.08
5290100001-637	BUTACAS	5,554.08
5290100001-638	BUTACAS	5,554.08
5290100001-639	BUTACAS	5,554.08
5290100001-64	BUTACAS	4,600.00
5290100001-640	BUTACAS	5,554.08
5290100001-641	BUTACAS	5,554.08
5290100001-642	BUTACAS	5,554.08
5290100001-643	BUTACAS	5,554.08
5290100001-644	BUTACAS	5,554.08
5290100001-645	BUTACAS	5,554.06
5290100001-646	BUTACAS	25,915.56
5290100001-647	BUTACAS	3,741.82
5290100001-648	BUTACAS	3,741.81
5290100001-649	BUTACAS	148,047.00
5290100001-65	BUTACAS	4,600.00
5290100001-650	BUTACAS	92,965.00
5290100001-651	BUTACAS	34,412.29
5290100001-652	BUTACAS	34,412.29
5290100001-653	BUTACAS	6,219.32
5290100001-654	BUTACAS	7,465.68
5290100001-655	BUTACAS	7,465.68
5290100001-656	BUTACAS	7,465.68
5290100001-657	BUTACAS	7,465.68
5290100001-658	BUTACAS	7,465.68
5290100001-659	BUTACAS	7,465.68
5290100001-66	BUTACAS	4,600.00
5290100001-660	BUTACAS	6,219.37
5290100001-661	BUTACAS	6,219.32
5290100001-662	BUTACAS	6,219.32
5290100001-663	BUTACAS	6,219.32
5290100001-664	BUTACAS	7,617.47
5290100001-665	BUTACAS	11,682.34
5290100001-666	BUTACAS	6,345.74
5290100001-667	BUTACAS	6,345.74
5290100001-668	BUTACAS	6,345.74
5290100001-669	BUTACAS	2,978.84
5290100001-67	BUTACAS	4,600.00
5290100001-670	BUTACAS	3,364.82
5290100001-671	BUTACAS	3,364.82
5290100001-672	BUTACAS	3,364.82
5290100001-673	BUTACAS	3,364.82
5290100001-674	BUTACAS	3,364.82
5290100001-675	BUTACAS	3,364.82
5290100001-676	BUTACAS	43,758.44
5290100001-677	BUTACAS	64,515.00
5290100001-678	BUTACAS	2,849.65
5290100001-679	BUTACAS	10,834.99
5290100001-68	BUTACAS	4,600.00



CUENTA PÚBLICA 2025
UNIVERSIDAD TECNOLÓGICA DE AGUASCALIENTES
RELACIÓN DE BIENES MUEBLES QUE COMPONEN SU PATRIMONIO
AL 31 DE DICIEMBRE DE 2025
(Cifras en Pesos)

CÓDIGO	DESCRIPCIÓN DEL BIEN MUEBLE	VALOR EN LIBROS
5290100001-680	BUTACAS	6,899.48
5290100001-681	BUTACAS	41,429.28
5290100001-682	BUTACAS	41,429.28
5290100001-683	BUTACAS	41,429.28
5290100001-684	BUTACAS	662,860.00
5290100001-685	BUTACAS	3,208.50
5290100001-686	BUTACAS	3,208.50
5290100001-687	BUTACAS	3,208.50
5290100001-688	BUTACAS	3,208.50
5290100001-689	BUTACAS	3,208.50
5290100001-69	BUTACAS	4,600.00
5290100001-690	BUTACAS	3,208.50
5290100001-691	BUTACAS	3,208.50
5290100001-692	BUTACAS	3,208.50
5290100001-693	BUTACAS	3,208.50
5290100001-694	BUTACAS	3,208.50
5290100001-695	BUTACAS	3,208.50
5290100001-696	BUTACAS	3,208.50
5290100001-697	BUTACAS	3,208.50
5290100001-698	BUTACAS	3,208.50
5290100001-699	BUTACAS	3,208.50
5290100001-7	BUTACAS	20,739.50
5290100001-70	BUTACAS	4,600.00
5290100001-700	BUTACAS	7,283.23
5290100001-701	BUTACAS	154,057.50
5290100001-702	BUTACAS	146,155.13
5290100001-703	BUTACAS	400,000.00
5290100001-704	BUTACAS	17,940.00
5290100001-705	BUTACAS	102,880.49
5290100001-706	BUTACAS	4,510.25
5290100001-707	BUTACAS	4,510.25
5290100001-708	BUTACAS	278,585.60
5290100001-709	BUTACAS	278,585.60
5290100001-71	BUTACAS	4,600.00
5290100001-710	BUTACAS	4,326.69
5290100001-711	BUTACAS	19,645.76
5290100001-712	BUTACAS	9,239.40
5290100001-713	BUTACAS	9,239.40
5290100001-714	BUTACAS	18,500.00
5290100001-715	BUTACAS	18,500.00
5290100001-716	BUTACAS	12,650.00
5290100001-717	BUTACAS	12,259.95
5290100001-718	BUTACAS	12,259.95
5290100001-719	BUTACAS	14,414.97
5290100001-72	BUTACAS	4,600.00
5290100001-720	BUTACAS	18,676.00
5290100001-721	BUTACAS	18,676.00
5290100001-722	BUTACAS	18,676.00
5290100001-723	BUTACAS	18,676.00
5290100001-724	BUTACAS	18,676.00
5290100001-725	BUTACAS	18,676.00
5290100001-726	BUTACAS	18,676.00
5290100001-727	BUTACAS	18,676.00
5290100001-728	BUTACAS	18,676.00
5290100001-729	BUTACAS	18,676.00
5290100001-73	BUTACAS	4,600.00
5290100001-730	BUTACAS	3,285.55



CUENTA PÚBLICA 2025
UNIVERSIDAD TECNOLÓGICA DE AGUASCALIENTES
RELACIÓN DE BIENES MUEBLES QUE COMPONEN SU PATRIMONIO
AL 31 DE DICIEMBRE DE 2025
(Cifras en Pesos)

CÓDIGO	DESCRIPCIÓN DEL BIEN MUEBLE	VALOR EN LIBROS
5290100001-731	BUTACAS	4,919.70
5290100001-732	BUTACAS	8,049.24
5290100001-733	BUTACAS	8,049.24
5290100001-734	BUTACAS	8,049.24
5290100001-735	BUTACAS	8,049.24
5290100001-736	BUTACAS	8,049.24
5290100001-737	BUTACAS	8,049.24
5290100001-738	BUTACAS	111,318.24
5290100001-739	BUTACAS	111,318.24
5290100001-74	BUTACAS	3,565.00
5290100001-740	BUTACAS	111,318.24
5290100001-741	BUTACAS	68,756.20
5290100001-742	BUTACAS	68,756.20
5290100001-743	BUTACAS	13,776.17
5290100001-744	BUTACAS	13,776.17
5290100001-745	BUTACAS	13,776.17
5290100001-746	BUTACAS	13,776.17
5290100001-747	BUTACAS	13,776.17
5290100001-748	BUTACAS	13,776.17
5290100001-749	BUTACAS	13,776.17
5290100001-75	BUTACAS	3,565.00
5290100001-750	BUTACAS	13,776.17
5290100001-751	BUTACAS	13,776.17
5290100001-752	BUTACAS	30,836.10
5290100001-753	BUTACAS	30,836.10
5290100001-754	BUTACAS	43,269.90
5290100001-755	BUTACAS	43,269.90
5290100001-756	BUTACAS	62,235.70
5290100001-757	BUTACAS	96,549.31
5290100001-758	BUTACAS	11,952.86
5290100001-759	BUTACAS	13,446.97
5290100001-76	BUTACAS	3,565.00
5290100001-760	BUTACAS	11,621.45
5290100001-761	BUTACAS	20,812.27
5290100001-762	BUTACAS	27,061.03
5290100001-763	BUTACAS	27,061.03
5290100001-764	BUTACAS	333,615.00
5290100001-765	BUTACAS	30,187.00
5290100001-766	BUTACAS	30,187.00
5290100001-767	BUTACAS	18,051.00
5290100001-768	BUTACAS	11,325.00
5290100001-769	BUTACAS	11,325.00
5290100001-77	BUTACAS	3,565.00
5290100001-770	BUTACAS	22,466.28
5290100001-771	BUTACAS	116,015.59
5290100001-772	BUTACAS	116,015.59
5290100001-773	BUTACAS	100,550.20
5290100001-774	BUTACAS	100,550.20
5290100001-775	BUTACAS	15,964.04
5290100001-776	BUTACAS	15,964.04
5290100001-777	BUTACAS	145,000.00
5290100001-778	BUTACAS	143,479.63
5290100001-779	BUTACAS	7,300.83
5290100001-78	BUTACAS	3,565.00
5290100001-780	BUTACAS	7,300.83
5290100001-781	BUTACAS	7,300.83
5290100001-782	BUTACAS	7,300.83



CUENTA PÚBLICA 2025
UNIVERSIDAD TECNOLÓGICA DE AGUASCALIENTES
RELACIÓN DE BIENES MUEBLES QUE COMPONEN SU PATRIMONIO
AL 31 DE DICIEMBRE DE 2025
(Cifras en Pesos)

CÓDIGO	DESCRIPCIÓN DEL BIEN MUEBLE	VALOR EN LIBROS
5290100001-783	BUTACAS	7,300.83
5290100001-784	BUTACAS	7,300.83
5290100001-785	BUTACAS	7,300.83
5290100001-786	BUTACAS	7,300.83
5290100001-787	BUTACAS	7,300.83
5290100001-788	BUTACAS	7,300.83
5290100001-789	BUTACAS	3,266.00
5290100001-79	BUTACAS	3,565.00
5290100001-790	BUTACAS	7,314.00
5290100001-791	BUTACAS	7,314.00
5290100001-792	BUTACAS	116,722.68
5290100001-793	BUTACAS	1,087,917.60
5290100001-794	BUTACAS	49,266.00
5290100001-795	BUTACAS	45,425.00
5290100001-796	BUTACAS	48,127.50
5290100001-797	BUTACAS	109,713.96
5290100001-798	BUTACAS	39,265.67
5290100001-799	BUTACAS	56,783.16
5290100001-8	BUTACAS	23,723.61
5290100001-80	BUTACAS	3,565.00
5290100001-800	BUTACAS	15,587.76
5290100001-801	BUTACAS	450,820.08
5290100001-802	BUTACAS	6,902.00
5290100001-803	BUTACAS	2,668.00
5290100001-804	BUTACAS	2,668.00
5290100001-805	BUTACAS	2,668.00
5290100001-806	BUTACAS	2,668.00
5290100001-807	BUTACAS	2,668.00
5290100001-808	BUTACAS	4,398.62
5290100001-809	BUTACAS	10,000.00
5290100001-81	BUTACAS	3,565.00
5290100001-810	BUTACAS	10,000.00
5290100001-811	BUTACAS	10,000.00
5290100001-812	BUTACAS	10,000.00
5290100001-813	BUTACAS	10,000.00
5290100001-814	BUTACAS	9,801.31
5290100001-815	BUTACAS	9,801.31
5290100001-816	BUTACAS	9,801.31
5290100001-817	BUTACAS	6,566.04
5290100001-818	BUTACAS	25,249.77
5290100001-819	BUTACAS	3,296.51
5290100001-82	BUTACAS	3,565.00
5290100001-820	BUTACAS	17,278.50
5290100001-821	BUTACAS	17,278.83
5290100001-822	BUTACAS	19,613.95
5290100001-823	BUTACAS	8,224.80
5290100001-824	BUTACAS	4,398.75
5290100001-825	BUTACAS	3,723.13
5290100001-826	BUTACAS	3,723.13
5290100001-827	BUTACAS	4,467.75
5290100001-828	BUTACAS	4,467.75
5290100001-829	BUTACAS	50,000.00
5290100001-83	BUTACAS	3,565.00
5290100001-830	BUTACAS	56,555.00
5290100001-831	BUTACAS	280,000.00
5290100001-832	BUTACAS	90,000.00
5290100001-833	BUTACAS	478,500.00



CUENTA PÚBLICA 2025
UNIVERSIDAD TECNOLÓGICA DE AGUASCALIENTES
RELACIÓN DE BIENES MUEBLES QUE COMPONEN SU PATRIMONIO
AL 31 DE DICIEMBRE DE 2025
(Cifras en Pesos)

CÓDIGO	DESCRIPCIÓN DEL BIEN MUEBLE	VALOR EN LIBROS
5290100001-834	BUTACAS	4,467.75
5290100001-835	BUTACAS	6,558.64
5290100001-836	BUTACAS	182,275.00
5290100001-837	BUTACAS	171,925.00
5290100001-838	BUTACAS	163,300.00
5290100001-839	BUTACAS	3,480.00
5290100001-84	BUTACAS	3,565.00
5290100001-840	BUTACAS	3,480.00
5290100001-841	BUTACAS	3,480.00
5290100001-842	BUTACAS	3,480.00
5290100001-843	BUTACAS	3,480.00
5290100001-844	BUTACAS	39,042.50
5290100001-845	BUTACAS	19,521.25
5290100001-846	BUTACAS	19,521.25
5290100001-847	BUTACAS	19,521.25
5290100001-848	BUTACAS	19,521.25
5290100001-849	BUTACAS	19,521.25
5290100001-85	BUTACAS	3,565.00
5290100001-850	BUTACAS	19,521.25
5290100001-851	BUTACAS	19,521.25
5290100001-852	BUTACAS	19,521.25
5290100001-853	BUTACAS	32,784.05
5290100001-854	BUTACAS	100,000.00
5290100001-855	BUTACAS	250,000.00
5290100001-856	BUTACAS	20,673.65
5290100001-857	BUTACAS	20,673.65
5290100001-858	BUTACAS	20,554.50
5290100001-859	BUTACAS	20,554.50
5290100001-86	BUTACAS	3,565.00
5290100001-860	BUTACAS	20,554.50
5290100001-861	BUTACAS	6,057.28
5290100001-862	BUTACAS	6,057.28
5290100001-863	BUTACAS	53,858.25
5290100001-864	BUTACAS	53,858.25
5290100001-865	BUTACAS	53,858.25
5290100001-866	BUTACAS	415,150.00
5290100001-867	BUTACAS	99,539.31
5290100001-868	BUTACAS	14,998.80
5290100001-869	BUTACAS	449,806.40
5290100001-87	BUTACAS	3,565.00
5290100001-870	BUTACAS	57,073.45
5290100001-871	BUTACAS	57,073.45
5290100001-872	BUTACAS	57,073.45
5290100001-873	BUTACAS	57,073.45
5290100001-874	BUTACAS	42,879.31
5290100001-875	BUTACAS	42,879.31
5290100001-876	BUTACAS	4,483.98
5290100001-877	BUTACAS	4,483.98
5290100001-878	BUTACAS	4,483.98
5290100001-879	BUTACAS	444,303.14
5290100001-88	BUTACAS	3,565.00
5290100001-880	BUTACAS	196,396.27
5290100001-881	BUTACAS	34,946.84
5290100001-882	BUTACAS	142,323.90
5290100001-883	BUTACAS	174,736.41
5290100001-884	BUTACAS	57,137.90
5290100001-885	BUTACAS	57,137.90



CUENTA PÚBLICA 2025
UNIVERSIDAD TECNOLÓGICA DE AGUASCALIENTES
RELACIÓN DE BIENES MUEBLES QUE COMPONEN SU PATRIMONIO
AL 31 DE DICIEMBRE DE 2025
(Cifras en Pesos)

CÓDIGO	DESCRIPCIÓN DEL BIEN MUEBLE	VALOR EN LIBROS
5290100001-886	BUTACAS	15,582.77
5290100001-887	BUTACAS	19,738.06
5290100001-888	BUTACAS	36,169.81
5290100001-889	BUTACAS	36,169.81
5290100001-89	BUTACAS	3,565.00
5290100001-890	BUTACAS	36,169.81
5290100001-891	BUTACAS	58,487.48
5290100001-892	BUTACAS	26,182.02
5290100001-893	BUTACAS	26,182.02
5290100001-894	BUTACAS	3,878.51
5290100001-895	BUTACAS	3,878.51
5290100001-896	BUTACAS	3,878.51
5290100001-897	BUTACAS	36,359.79
5290100001-898	BUTACAS	16,102.52
5290100001-899	BUTACAS	28,730.37
5290100001-9	BUTACAS	8,120.00
5290100001-90	BUTACAS	3,565.00
5290100001-900	BUTACAS	28,730.37
5290100001-901	BUTACAS	19,218.85
5290100001-902	BUTACAS	77,914.92
5290100001-903	BUTACAS	66,240.00
5290100001-904	BUTACAS	4,533.00
5290100001-905	BUTACAS	4,533.00
5290100001-906	BUTACAS	6,123.50
5290100001-907	BUTACAS	88,919.32
5290100001-908	BUTACAS	167,634.18
5290100001-909	BUTACAS	367,211.47
5290100001-91	BUTACAS	3,565.00
5290100001-910	BUTACAS	110,681.72
5290100001-911	BUTACAS	2,999.00
5290100001-912	BUTACAS	43,090.91
5290100001-913	BUTACAS	45,967.58
5290100001-914	BUTACAS	11,980.88
5290100001-915	BUTACAS	37,500.00
5290100001-916	BUTACAS	37,500.00
5290100001-917	BUTACAS	8,440.16
5290100001-918	BUTACAS	8,440.16
5290100001-919	BUTACAS	8,440.16
5290100001-92	BUTACAS	3,565.00
5290100001-920	BUTACAS	8,440.16
5290100001-921	BUTACAS	32,637.76
5290100001-922	BUTACAS	3,571.90
5290100001-923	BUTACAS	4,675.21
5290100001-924	BUTACAS	3,266.00
5290100001-925	BUTACAS	8,580.15
5290100001-926	BUTACAS	5,000.00
5290100001-927	BUTACAS	16,999.30
5290100001-928	BUTACAS	177,033.40
5290100001-929	BUTACAS	5,973.39
5290100001-93	BUTACAS	3,565.00
5290100001-930	BUTACAS	13,455.00
5290100001-931	BUTACAS	47,414.50
5290100001-932	BUTACAS	9,478.06
5290100001-933	BUTACAS	4,000.26
5290100001-934	BUTACAS	15,000.54
5290100001-935	BUTACAS	15,000.54
5290100001-936	BUTACAS	15,000.54



CUENTA PÚBLICA 2025
UNIVERSIDAD TECNOLÓGICA DE AGUASCALIENTES
RELACIÓN DE BIENES MUEBLES QUE COMPONEN SU PATRIMONIO
AL 31 DE DICIEMBRE DE 2025
(Cifras en Pesos)

CÓDIGO	DESCRIPCIÓN DEL BIEN MUEBLE	VALOR EN LIBROS
5290100001-937	BUTACAS	6,206.00
5290100001-938	BUTACAS	6,206.00
5290100001-939	BUTACAS	6,206.00
5290100001-94	BUTACAS	3,565.00
5290100001-940	BUTACAS	6,206.00
5290100001-941	BUTACAS	6,206.00
5290100001-942	BUTACAS	6,938.70
5290100001-943	BUTACAS	4,726.37
5290100001-944	BUTACAS	2,933.02
5290100001-945	BUTACAS	9,517.29
5290100001-946	BUTACAS	7,394.77
5290100001-947	BUTACAS	50,839.90
5290100001-948	BUTACAS	3,403.90
5290100001-949	BUTACAS	3,403.90
5290100001-95	BUTACAS	3,565.00
5290100001-950	BUTACAS	3,403.90
5290100001-951	BUTACAS	3,403.90
5290100001-952	BUTACAS	3,403.90
5290100001-953	BUTACAS	3,403.90
5290100001-954	BUTACAS	3,403.90
5290100001-955	BUTACAS	3,403.90
5290100001-956	BUTACAS	3,403.90
5290100001-957	BUTACAS	3,403.90
5290100001-958	BUTACAS	3,403.90
5290100001-959	BUTACAS	3,403.90
5290100001-96	BUTACAS	3,551.00
5290100001-960	BUTACAS	3,403.90
5290100001-961	BUTACAS	3,403.90
5290100001-962	BUTACAS	2,871.00
5290100001-963	BUTACAS	2,871.00
5290100001-964	BUTACAS	2,871.00
5290100001-965	BUTACAS	2,871.00
5290100001-966	BUTACAS	2,871.00
5290100001-967	BUTACAS	598,560.00
5290100001-968	BUTACAS	17,400.00
5290100001-969	BUTACAS	11,264.39
5290100001-97	BUTACAS	3,551.00
5290100001-970	BUTACAS	11,264.39
5290100001-971	BUTACAS	4,586.08
5290100001-972	BUTACAS	5,781.77
5290100001-973	BUTACAS	5,781.77
5290100001-974	BUTACAS	5,781.77
5290100001-975	BUTACAS	5,781.77
5290100001-976	BUTACAS	5,781.77
5290100001-977	BUTACAS	5,781.77
5290100001-978	BUTACAS	5,781.77
5290100001-979	BUTACAS	3,400.00
5290100001-98	BUTACAS	3,551.00
5290100001-980	BUTACAS	17,864.70
5290100001-981	BUTACAS	69,933.50
5290100001-982	BUTACAS	69,933.50
5290100001-983	BUTACAS	69,933.50
5290100001-984	BUTACAS	69,933.50
5290100001-985	BUTACAS	69,933.50
5290100001-986	BUTACAS	69,933.50
5290100001-987	BUTACAS	69,933.50
5290100001-988	BUTACAS	174,577.55



CUENTA PÚBLICA 2025
UNIVERSIDAD TECNOLÓGICA DE AGUASCALIENTES
RELACIÓN DE BIENES MUEBLES QUE COMPONEN SU PATRIMONIO
AL 31 DE DICIEMBRE DE 2025
(Cifras en Pesos)

CÓDIGO	DESCRIPCIÓN DEL BIEN MUEBLE	VALOR EN LIBROS
5290100001-989	BUTACAS	3,099.25
5290100001-99	BUTACAS	3,551.00
5290100001-990	BUTACAS	5,080.00
5290100001-991	BUTACAS	33,914.69
5290100001-992	BUTACAS	24,499.90
5290100001-993	BUTACAS	24,499.90
5290100001-994	BUTACAS	4,419.60
5290100001-995	BUTACAS	4,419.60
5290100001-996	BUTACAS	670,874.40
5290100001-997	BUTACAS	21,712.55
5290100001-998	BUTACAS	21,712.55
5290100001-999	BUTACAS	21,712.55
5290100011-1	BATERIA ACUSTICA PLATILLOS	19,390.00
5310100001-1	EQUIPO LABORATORIO DE ENFERMERIA	3,094.65
5310100001-10	EQUIPO LABORATORIO DE ENFERMERIA	30,160.00
5310100001-2	EQUIPO LABORATORIO DE ENFERMERIA	182,192.09
5310100001-3	EQUIPO LABORATORIO DE ENFERMERIA	31,050.00
5310100001-4	EQUIPO LABORATORIO DE ENFERMERIA	11,730.00
5310100001-5	EQUIPO LABORATORIO DE ENFERMERIA	11,730.00
5310100001-6	EQUIPO LABORATORIO DE ENFERMERIA	11,730.00
5310100001-7	EQUIPO LABORATORIO DE ENFERMERIA	98,325.00
5310100001-8	EQUIPO LABORATORIO DE ENFERMERIA	16,240.00
5310100001-9	EQUIPO LABORATORIO DE ENFERMERIA	16,240.00
5310100002-1	SET MANIQUIES RCP	34,641.17
5320100001-1	Instrumental Medico	4,320.00
5320100001-10	Instrumental Medico	4,060.00
5320100001-11	Instrumental Medico	133,400.00
5320100001-12	Instrumental Medico	6,793.62
5320100001-13	Instrumental Medico	7,530.66
5320100001-14	Instrumental Medico	8,466.49
5320100001-15	Instrumental Medico	17,999.72
5320100001-16	Instrumental Medico	9,085.00
5320100001-17	Instrumental Medico	14,500.00
5320100001-18	Instrumental Medico	14,964.00
5320100001-19	Instrumental Medico	14,964.00
5320100001-2	Instrumental Medico	3,979.00
5320100001-20	Instrumental Medico	11,385.00
5320100001-21	Instrumental Medico	11,385.00
5320100001-22	Instrumental Medico	8,357.62
5320100001-23	Instrumental Medico	23,838.00
5320100001-24	Instrumental Medico	23,838.00
5320100001-25	Instrumental Medico	12,655.75
5320100001-26	Instrumental Medico	11,155.01
5320100001-27	Instrumental Medico	11,155.00
5320100001-28	Instrumental Medico	11,155.00
5320100001-29	Instrumental Medico	8,466.49
5320100001-3	Instrumental Medico	6,551.10
5320100001-30	Instrumental Medico	8,466.49
5320100001-31	Instrumental Medico	10,991.76
5320100001-32	Instrumental Medico	8,948.84
5320100001-33	Instrumental Medico	8,948.84
5320100001-34	Instrumental Medico	9,256.92
5320100001-35	Instrumental Medico	5,382.00
5320100001-36	Instrumental Medico	5,382.00
5320100001-37	Instrumental Medico	5,382.00
5320100001-38	Instrumental Medico	26,825.00
5320100001-39	Instrumental Medico	9,983.20



CUENTA PÚBLICA 2025
UNIVERSIDAD TECNOLÓGICA DE AGUASCALIENTES
RELACIÓN DE BIENES MUEBLES QUE COMPONEN SU PATRIMONIO
AL 31 DE DICIEMBRE DE 2025
(Cifras en Pesos)

CÓDIGO	DESCRIPCIÓN DEL BIEN MUEBLE	VALOR EN LIBROS
5320100001-4	Instrumental Medico	6,551.09
5320100001-40	Instrumental Medico	28,782.48
5320100001-41	Instrumental Medico	3,834.10
5320100001-42	Instrumental Medico	3,834.10
5320100001-43	Instrumental Medico	3,834.10
5320100001-44	Instrumental Medico	3,834.10
5320100001-45	Instrumental Medico	3,834.10
5320100001-46	Instrumental Medico	3,834.10
5320100001-47	Instrumental Medico	3,834.10
5320100001-48	Instrumental Medico	3,834.10
5320100001-49	Instrumental Medico	3,834.10
5320100001-5	Instrumental Medico	13,340.00
5320100001-50	Instrumental Medico	3,834.10
5320100001-51	Instrumental Medico	3,834.10
5320100001-52	Instrumental Medico	3,834.10
5320100001-53	Instrumental Medico	3,834.10
5320100001-54	Instrumental Medico	3,834.10
5320100001-55	Instrumental Medico	82,360.00
5320100001-56	Instrumental Medico	12,650.00
5320100001-57	Instrumental Medico	60,707.48
5320100001-58	Instrumental Medico	94,090.92
5320100001-59	Instrumental Medico	29,572.25
5320100001-6	Instrumental Medico	13,340.00
5320100001-60	Instrumental Medico	29,572.25
5320100001-61	Instrumental Medico	4,735.98
5320100001-62	Instrumental Medico	6,189.31
5320100001-63	Instrumental Medico	6,189.31
5320100001-64	Instrumental Medico	3,934.58
5320100001-65	Instrumental Medico	3,934.58
5320100001-66	Instrumental Medico	3,934.58
5320100001-67	Instrumental Medico	6,397.73
5320100001-68	Instrumental Medico	35,864.47
5320100001-69	Instrumental Medico	9,314.80
5320100001-7	Instrumental Medico	28,405.00
5320100001-70	Instrumental Medico	34,510.00
5320100001-71	Instrumental Medico	34,510.00
5320100001-72	Instrumental Medico	8,080.56
5320100001-73	Instrumental Medico	2,810.31
5320100001-74	Instrumental Medico	2,810.31
5320100001-75	Instrumental Medico	32,625.00
5320100001-76	Instrumental Medico	49,220.00
5320100001-77	Instrumental Medico	49,220.00
5320100001-78	Instrumental Medico	41,180.00
5320100001-79	Instrumental Medico	31,666.84
5320100001-8	Instrumental Medico	69,381.92
5320100001-80	Instrumental Medico	6,612.00
5320100001-81	Instrumental Medico	17,342.00
5320100001-82	Instrumental Medico	17,342.00
5320100001-83	Instrumental Medico	7,875.00
5320100001-9	Instrumental Medico	4,060.00
5410100001-1	AUTOMOVIL UTILITARIO	52,999.06
5410100001-10	AUTOMOVIL UTILITARIO	291,200.00
5410100001-11	AUTOMOVIL UTILITARIO	92,950.00
5410100001-12	AUTOMOVIL UTILITARIO	540,900.00
5410100001-13	AUTOMOVIL UTILITARIO	111,617.86
5410100001-14	AUTOMOVIL UTILITARIO	135,625.00
5410100001-15	AUTOMOVIL UTILITARIO	300,063.00



CUENTA PÚBLICA 2025
UNIVERSIDAD TECNOLÓGICA DE AGUASCALIENTES
RELACIÓN DE BIENES MUEBLES QUE COMPONEN SU PATRIMONIO
AL 31 DE DICIEMBRE DE 2025
(Cifras en Pesos)

CÓDIGO	DESCRIPCIÓN DEL BIEN MUEBLE	VALOR EN LIBROS
5410100001-16	AUTOMOVIL UTILITARIO	40,300.00
5410100001-17	AUTOMOVIL UTILITARIO	42,900.00
5410100001-18	AUTOMOVIL UTILITARIO	140,000.00
5410100001-19	AUTOMOVIL UTILITARIO	3,042,401.60
5410100001-2	AUTOMOVIL UTILITARIO	480,200.00
5410100001-20	AUTOMOVIL UTILITARIO	335,038.00
5410100001-21	AUTOMOVIL UTILITARIO	1,445,000.00
5410100001-22	AUTOMOVIL UTILITARIO	1,329,748.60
5410100001-23	AUTOMOVIL UTILITARIO	323,900.00
5410100001-24	AUTOMOVIL UTILITARIO	323,900.00
5410100001-25	AUTOMOVIL UTILITARIO	323,900.00
5410100001-26	AUTOMOVIL UTILITARIO	323,900.00
5410100001-27	AUTOMOVIL UTILITARIO	486,899.95
5410100001-3	AUTOMOVIL UTILITARIO	419,342.00
5410100001-4	AUTOMOVIL UTILITARIO	226,100.00
5410100001-5	AUTOMOVIL UTILITARIO	116,850.00
5410100001-6	AUTOMOVIL UTILITARIO	116,850.00
5410100001-7	AUTOMOVIL UTILITARIO	116,850.00
5410100001-8	AUTOMOVIL UTILITARIO	169,500.00
5410100001-9	AUTOMOVIL UTILITARIO	170,000.00
5420100001-1	Carrocerías y Remolques	31,320.00
5420100001-2	Carrocerías y Remolques	34,800.00
5490100001-1	Bicicletas	18,399.92
5490100001-2	Bicicletas	18,399.92
5490100001-3	Bicicletas	2,845.00
5490100001-4	Bicicletas	2,846.00
5620200001-1	Bombas Industriales	12,946.57
5620200001-10	Bombas Industriales	5,504.83
5620200001-11	Bombas Industriales	16,356.00
5620200001-12	Bombas Industriales	7,516.80
5620200001-13	Bombas Industriales	11,252.00
5620200001-14	Bombas Industriales	7,400.80
5620200001-15	Bombas Industriales	14,376.33
5620200001-16	Bombas Industriales	9,986.65
5620200001-17	Bombas Industriales	17,848.91
5620200001-18	Bombas Industriales	12,246.99
5620200001-19	Bombas Industriales	11,050.45
5620200001-2	Bombas Industriales	30,421.00
5620200001-20	Bombas Industriales	9,537.67
5620200001-3	Bombas Industriales	30,421.00
5620200001-4	Bombas Industriales	30,421.00
5620200001-5	Bombas Industriales	19,330.12
5620200001-6	Bombas Industriales	6,900.00
5620200001-7	Bombas Industriales	6,900.00
5620200001-8	Bombas Industriales	19,952.00
5620200001-9	Bombas Industriales	20,135.86
5640100001-1	SISTEMA DE AIRE ACONDICIONADO	8,265.00
5640100001-10	SISTEMA DE AIRE ACONDICIONADO	17,270.08
5640100001-11	SISTEMA DE AIRE ACONDICIONADO	24,150.00
5640100001-12	SISTEMA DE AIRE ACONDICIONADO	24,150.00
5640100001-13	SISTEMA DE AIRE ACONDICIONADO	12,190.00
5640100001-14	SISTEMA DE AIRE ACONDICIONADO	24,150.00
5640100001-15	SISTEMA DE AIRE ACONDICIONADO	5,635.00
5640100001-16	SISTEMA DE AIRE ACONDICIONADO	12,880.00
5640100001-17	SISTEMA DE AIRE ACONDICIONADO	9,900.00
5640100001-18	SISTEMA DE AIRE ACONDICIONADO	443,700.00
5640100001-19	SISTEMA DE AIRE ACONDICIONADO	443,700.00



CUENTA PÚBLICA 2025
UNIVERSIDAD TECNOLÓGICA DE AGUASCALIENTES
RELACIÓN DE BIENES MUEBLES QUE COMPONEN SU PATRIMONIO
AL 31 DE DICIEMBRE DE 2025
(Cifras en Pesos)

CÓDIGO	DESCRIPCIÓN DEL BIEN MUEBLE	VALOR EN LIBROS
5640100001-2	SISTEMA DE AIRE ACONDICIONADO	6,267.50
5640100001-20	SISTEMA DE AIRE ACONDICIONADO	24,000.00
5640100001-21	SISTEMA DE AIRE ACONDICIONADO	22,500.00
5640100001-22	SISTEMA DE AIRE ACONDICIONADO	22,500.00
5640100001-23	SISTEMA DE AIRE ACONDICIONADO	22,500.00
5640100001-24	SISTEMA DE AIRE ACONDICIONADO	22,500.00
5640100001-25	SISTEMA DE AIRE ACONDICIONADO	4,513.95
5640100001-26	SISTEMA DE AIRE ACONDICIONADO	3,399.00
5640100001-27	SISTEMA DE AIRE ACONDICIONADO	4,290.00
5640100001-28	SISTEMA DE AIRE ACONDICIONADO	3,990.00
5640100001-29	SISTEMA DE AIRE ACONDICIONADO	29,696.00
5640100001-3	SISTEMA DE AIRE ACONDICIONADO	4,498.00
5640100001-30	SISTEMA DE AIRE ACONDICIONADO	29,696.00
5640100001-31	SISTEMA DE AIRE ACONDICIONADO	29,696.00
5640100001-32	SISTEMA DE AIRE ACONDICIONADO	29,696.00
5640100001-33	SISTEMA DE AIRE ACONDICIONADO	29,696.00
5640100001-34	SISTEMA DE AIRE ACONDICIONADO	29,696.00
5640100001-35	SISTEMA DE AIRE ACONDICIONADO	29,696.00
5640100001-36	SISTEMA DE AIRE ACONDICIONADO	25,520.00
5640100001-37	SISTEMA DE AIRE ACONDICIONADO	25,520.00
5640100001-38	SISTEMA DE AIRE ACONDICIONADO	25,520.00
5640100001-39	SISTEMA DE AIRE ACONDICIONADO	25,520.00
5640100001-4	SISTEMA DE AIRE ACONDICIONADO	16,200.00
5640100001-40	SISTEMA DE AIRE ACONDICIONADO	25,520.00
5640100001-41	SISTEMA DE AIRE ACONDICIONADO	25,520.00
5640100001-42	SISTEMA DE AIRE ACONDICIONADO	25,520.00
5640100001-43	SISTEMA DE AIRE ACONDICIONADO	25,520.00
5640100001-44	SISTEMA DE AIRE ACONDICIONADO	25,520.00
5640100001-45	SISTEMA DE AIRE ACONDICIONADO	25,520.00
5640100001-46	SISTEMA DE AIRE ACONDICIONADO	25,520.00
5640100001-47	SISTEMA DE AIRE ACONDICIONADO	25,520.00
5640100001-48	SISTEMA DE AIRE ACONDICIONADO	25,520.00
5640100001-49	SISTEMA DE AIRE ACONDICIONADO	25,520.00
5640100001-5	SISTEMA DE AIRE ACONDICIONADO	18,365.50
5640100001-50	SISTEMA DE AIRE ACONDICIONADO	25,520.00
5640100001-51	SISTEMA DE AIRE ACONDICIONADO	25,520.00
5640100001-52	SISTEMA DE AIRE ACONDICIONADO	25,520.00
5640100001-53	SISTEMA DE AIRE ACONDICIONADO	25,520.00
5640100001-54	SISTEMA DE AIRE ACONDICIONADO	25,520.00
5640100001-55	SISTEMA DE AIRE ACONDICIONADO	25,520.00
5640100001-56	SISTEMA DE AIRE ACONDICIONADO	25,520.00
5640100001-57	SISTEMA DE AIRE ACONDICIONADO	25,520.00
5640100001-58	SISTEMA DE AIRE ACONDICIONADO	66,120.00
5640100001-59	SISTEMA DE AIRE ACONDICIONADO	25,520.00
5640100001-6	SISTEMA DE AIRE ACONDICIONADO	9,900.00
5640100001-60	SISTEMA DE AIRE ACONDICIONADO	25,520.00
5640100001-61	SISTEMA DE AIRE ACONDICIONADO	29,696.00
5640100001-62	SISTEMA DE AIRE ACONDICIONADO	29,696.00
5640100001-63	SISTEMA DE AIRE ACONDICIONADO	25,520.00
5640100001-64	SISTEMA DE AIRE ACONDICIONADO	25,520.00
5640100001-65	SISTEMA DE AIRE ACONDICIONADO	25,520.00
5640100001-66	SISTEMA DE AIRE ACONDICIONADO	25,520.00
5640100001-67	SISTEMA DE AIRE ACONDICIONADO	3,890.00
5640100001-68	SISTEMA DE AIRE ACONDICIONADO	31,900.00
5640100001-69	SISTEMA DE AIRE ACONDICIONADO	31,900.00
5640100001-7	SISTEMA DE AIRE ACONDICIONADO	24,000.00
5640100001-70	SISTEMA DE AIRE ACONDICIONADO	31,900.00



CUENTA PÚBLICA 2025
UNIVERSIDAD TECNOLÓGICA DE AGUASCALIENTES
RELACIÓN DE BIENES MUEBLES QUE COMPONEN SU PATRIMONIO
AL 31 DE DICIEMBRE DE 2025
(Cifras en Pesos)

CÓDIGO	DESCRIPCIÓN DEL BIEN MUEBLE	VALOR EN LIBROS
5640100001-71	SISTEMA DE AIRE ACONDICIONADO	31,900.00
5640100001-72	SISTEMA DE AIRE ACONDICIONADO	31,900.00
5640100001-73	SISTEMA DE AIRE ACONDICIONADO	31,900.00
5640100001-74	SISTEMA DE AIRE ACONDICIONADO	36,192.00
5640100001-75	SISTEMA DE AIRE ACONDICIONADO	36,192.00
5640100001-76	SISTEMA DE AIRE ACONDICIONADO	36,192.00
5640100001-8	SISTEMA DE AIRE ACONDICIONADO	11,040.00
5640100001-9	SISTEMA DE AIRE ACONDICIONADO	5,500.00
5650100001-1	Radio comunicadores	22,786.01
5650100001-10	Radio comunicadores	12,092.25
5650100001-11	Radio comunicadores	3,156.36
5650100001-12	Radio comunicadores	29,580.90
5650100001-13	Radio comunicadores	3,448.85
5650100001-14	Radio comunicadores	3,197.00
5650100001-15	Radio comunicadores	4,372.27
5650100001-16	Radio comunicadores	3,987.83
5650100001-17	Radio comunicadores	3,987.83
5650100001-18	Radio comunicadores	2,906.96
5650100001-19	Radio comunicadores	2,906.96
5650100001-2	Radio comunicadores	4,972.04
5650100001-20	Radio comunicadores	3,898.86
5650100001-21	Radio comunicadores	3,898.86
5650100001-22	Radio comunicadores	3,898.86
5650100001-23	Radio comunicadores	6,900.00
5650100001-3	Radio comunicadores	11,498.99
5650100001-4	Radio comunicadores	10,730.00
5650100001-5	Radio comunicadores	398,211.01
5650100001-6	Radio comunicadores	2,875.00
5650100001-7	Radio comunicadores	5,521.60
5650100001-8	Radio comunicadores	6,704.80
5650100001-9	Radio comunicadores	6,704.80
5660100001-1	PANELES SOLARES	259,937.90
5660100001-10	PANELES SOLARES	8,944.76
5660100001-100	PANELES SOLARES	18,581.78
5660100001-101	PANELES SOLARES	18,581.78
5660100001-102	PANELES SOLARES	18,581.78
5660100001-103	PANELES SOLARES	18,581.78
5660100001-104	PANELES SOLARES	18,581.78
5660100001-105	PANELES SOLARES	18,581.78
5660100001-106	PANELES SOLARES	18,581.78
5660100001-107	PANELES SOLARES	18,581.78
5660100001-108	PANELES SOLARES	18,581.78
5660100001-109	PANELES SOLARES	18,581.78
5660100001-11	PANELES SOLARES	38,003.92
5660100001-110	PANELES SOLARES	18,581.78
5660100001-111	PANELES SOLARES	18,581.78
5660100001-112	PANELES SOLARES	18,581.78
5660100001-113	PANELES SOLARES	18,581.78
5660100001-114	PANELES SOLARES	18,581.78
5660100001-115	PANELES SOLARES	18,581.78
5660100001-116	PANELES SOLARES	18,581.78
5660100001-117	PANELES SOLARES	18,581.78
5660100001-118	PANELES SOLARES	18,581.78
5660100001-119	PANELES SOLARES	18,581.78
5660100001-12	PANELES SOLARES	18,581.78
5660100001-120	PANELES SOLARES	18,581.78
5660100001-121	PANELES SOLARES	18,581.78



CUENTA PÚBLICA 2025
UNIVERSIDAD TECNOLÓGICA DE AGUASCALIENTES
RELACIÓN DE BIENES MUEBLES QUE COMPONEN SU PATRIMONIO
AL 31 DE DICIEMBRE DE 2025
(Cifras en Pesos)

CÓDIGO	DESCRIPCIÓN DEL BIEN MUEBLE	VALOR EN LIBROS
5660100001-122	PANELES SOLARES	18,581.78
5660100001-123	PANELES SOLARES	18,581.78
5660100001-124	PANELES SOLARES	18,581.78
5660100001-125	PANELES SOLARES	18,581.78
5660100001-126	PANELES SOLARES	18,581.78
5660100001-127	PANELES SOLARES	18,581.78
5660100001-128	PANELES SOLARES	18,581.78
5660100001-129	PANELES SOLARES	18,581.78
5660100001-13	PANELES SOLARES	18,581.78
5660100001-130	PANELES SOLARES	18,581.78
5660100001-131	PANELES SOLARES	18,581.78
5660100001-132	PANELES SOLARES	18,581.78
5660100001-133	PANELES SOLARES	18,581.78
5660100001-134	PANELES SOLARES	18,581.78
5660100001-135	PANELES SOLARES	18,581.78
5660100001-136	PANELES SOLARES	18,581.78
5660100001-137	PANELES SOLARES	18,581.78
5660100001-138	PANELES SOLARES	18,581.78
5660100001-139	PANELES SOLARES	18,581.78
5660100001-14	PANELES SOLARES	18,581.78
5660100001-140	PANELES SOLARES	18,581.78
5660100001-141	PANELES SOLARES	18,581.78
5660100001-142	PANELES SOLARES	18,581.78
5660100001-143	PANELES SOLARES	18,581.78
5660100001-144	PANELES SOLARES	18,581.78
5660100001-145	PANELES SOLARES	18,581.78
5660100001-146	PANELES SOLARES	18,581.78
5660100001-147	PANELES SOLARES	18,581.78
5660100001-148	PANELES SOLARES	18,581.78
5660100001-149	PANELES SOLARES	18,581.78
5660100001-15	PANELES SOLARES	18,581.78
5660100001-150	PANELES SOLARES	18,581.78
5660100001-151	PANELES SOLARES	18,581.78
5660100001-152	PANELES SOLARES	18,581.78
5660100001-153	PANELES SOLARES	18,581.78
5660100001-154	PANELES SOLARES	18,581.78
5660100001-155	PANELES SOLARES	18,581.78
5660100001-156	PANELES SOLARES	18,581.78
5660100001-157	PANELES SOLARES	18,581.78
5660100001-158	PANELES SOLARES	18,581.78
5660100001-159	PANELES SOLARES	18,581.78
5660100001-16	PANELES SOLARES	18,581.78
5660100001-160	PANELES SOLARES	18,581.78
5660100001-161	PANELES SOLARES	18,581.78
5660100001-162	PANELES SOLARES	18,581.78
5660100001-163	PANELES SOLARES	18,581.78
5660100001-164	PANELES SOLARES	18,581.78
5660100001-165	PANELES SOLARES	18,581.78
5660100001-166	PANELES SOLARES	18,581.78
5660100001-167	PANELES SOLARES	18,581.78
5660100001-168	PANELES SOLARES	18,581.78
5660100001-169	PANELES SOLARES	18,581.78
5660100001-17	PANELES SOLARES	18,581.78
5660100001-170	PANELES SOLARES	18,581.78
5660100001-171	PANELES SOLARES	18,581.78
5660100001-172	PANELES SOLARES	18,581.78
5660100001-173	PANELES SOLARES	18,581.78



CUENTA PÚBLICA 2025
UNIVERSIDAD TECNOLÓGICA DE AGUASCALIENTES
RELACIÓN DE BIENES MUEBLES QUE COMPONEN SU PATRIMONIO
AL 31 DE DICIEMBRE DE 2025
(Cifras en Pesos)

CÓDIGO	DESCRIPCIÓN DEL BIEN MUEBLE	VALOR EN LIBROS
5660100001-174	PANELES SOLARES	18,581.78
5660100001-175	PANELES SOLARES	18,581.78
5660100001-176	PANELES SOLARES	18,581.78
5660100001-177	PANELES SOLARES	18,581.78
5660100001-178	PANELES SOLARES	18,581.78
5660100001-179	PANELES SOLARES	18,581.78
5660100001-18	PANELES SOLARES	18,581.78
5660100001-180	PANELES SOLARES	18,581.78
5660100001-181	PANELES SOLARES	18,581.78
5660100001-182	PANELES SOLARES	18,581.78
5660100001-183	PANELES SOLARES	18,581.78
5660100001-184	PANELES SOLARES	18,581.78
5660100001-185	PANELES SOLARES	18,581.78
5660100001-186	PANELES SOLARES	18,581.78
5660100001-187	PANELES SOLARES	18,581.78
5660100001-188	PANELES SOLARES	18,581.78
5660100001-189	PANELES SOLARES	18,581.78
5660100001-19	PANELES SOLARES	18,581.78
5660100001-190	PANELES SOLARES	18,581.78
5660100001-191	PANELES SOLARES	18,581.78
5660100001-192	PANELES SOLARES	18,581.78
5660100001-193	PANELES SOLARES	18,581.78
5660100001-194	PANELES SOLARES	18,581.78
5660100001-195	PANELES SOLARES	18,581.78
5660100001-196	PANELES SOLARES	18,581.78
5660100001-197	PANELES SOLARES	18,581.78
5660100001-198	PANELES SOLARES	18,581.78
5660100001-199	PANELES SOLARES	18,581.78
5660100001-2	PANELES SOLARES	369,420.19
5660100001-20	PANELES SOLARES	18,581.78
5660100001-200	PANELES SOLARES	18,581.78
5660100001-201	PANELES SOLARES	18,581.78
5660100001-202	PANELES SOLARES	18,581.78
5660100001-203	PANELES SOLARES	18,581.78
5660100001-204	PANELES SOLARES	18,581.78
5660100001-205	PANELES SOLARES	18,581.78
5660100001-206	PANELES SOLARES	18,581.78
5660100001-207	PANELES SOLARES	18,581.78
5660100001-208	PANELES SOLARES	18,581.78
5660100001-209	PANELES SOLARES	18,581.78
5660100001-21	PANELES SOLARES	18,581.78
5660100001-210	PANELES SOLARES	18,581.78
5660100001-211	PANELES SOLARES	18,581.78
5660100001-212	PANELES SOLARES	18,581.78
5660100001-213	PANELES SOLARES	18,581.78
5660100001-214	PANELES SOLARES	18,581.78
5660100001-215	PANELES SOLARES	18,581.78
5660100001-216	PANELES SOLARES	18,581.78
5660100001-217	PANELES SOLARES	18,581.78
5660100001-218	PANELES SOLARES	18,581.78
5660100001-219	PANELES SOLARES	18,581.78
5660100001-22	PANELES SOLARES	18,581.78
5660100001-220	PANELES SOLARES	18,581.78
5660100001-221	PANELES SOLARES	18,581.78
5660100001-222	PANELES SOLARES	18,581.78
5660100001-223	PANELES SOLARES	18,581.78
5660100001-224	PANELES SOLARES	18,581.78



CUENTA PÚBLICA 2025
UNIVERSIDAD TECNOLÓGICA DE AGUASCALIENTES
RELACIÓN DE BIENES MUEBLES QUE COMPONEN SU PATRIMONIO
AL 31 DE DICIEMBRE DE 2025
(Cifras en Pesos)

CÓDIGO	DESCRIPCIÓN DEL BIEN MUEBLE	VALOR EN LIBROS
5660100001-225	PANELES SOLARES	18,581.78
5660100001-226	PANELES SOLARES	18,581.78
5660100001-227	PANELES SOLARES	18,581.78
5660100001-228	PANELES SOLARES	18,581.78
5660100001-229	PANELES SOLARES	18,581.78
5660100001-23	PANELES SOLARES	18,581.78
5660100001-230	PANELES SOLARES	18,581.78
5660100001-231	PANELES SOLARES	18,581.78
5660100001-232	PANELES SOLARES	18,581.78
5660100001-233	PANELES SOLARES	18,581.78
5660100001-234	PANELES SOLARES	18,581.78
5660100001-235	PANELES SOLARES	18,581.78
5660100001-236	PANELES SOLARES	18,581.78
5660100001-237	PANELES SOLARES	18,581.78
5660100001-238	PANELES SOLARES	18,581.78
5660100001-239	PANELES SOLARES	18,581.78
5660100001-24	PANELES SOLARES	18,581.78
5660100001-240	PANELES SOLARES	18,581.78
5660100001-241	PANELES SOLARES	18,581.78
5660100001-242	PANELES SOLARES	18,581.78
5660100001-243	PANELES SOLARES	18,581.78
5660100001-244	PANELES SOLARES	18,581.78
5660100001-245	PANELES SOLARES	18,581.78
5660100001-246	PANELES SOLARES	18,581.78
5660100001-247	PANELES SOLARES	18,581.78
5660100001-248	PANELES SOLARES	18,581.78
5660100001-249	PANELES SOLARES	18,581.78
5660100001-25	PANELES SOLARES	18,581.78
5660100001-250	PANELES SOLARES	18,581.78
5660100001-251	PANELES SOLARES	18,581.78
5660100001-252	PANELES SOLARES	18,581.78
5660100001-253	PANELES SOLARES	18,581.78
5660100001-254	PANELES SOLARES	18,581.78
5660100001-255	PANELES SOLARES	18,581.78
5660100001-256	PANELES SOLARES	18,581.78
5660100001-257	PANELES SOLARES	18,581.78
5660100001-258	PANELES SOLARES	18,581.78
5660100001-259	PANELES SOLARES	18,581.78
5660100001-26	PANELES SOLARES	18,581.78
5660100001-260	PANELES SOLARES	18,581.78
5660100001-261	PANELES SOLARES	18,581.78
5660100001-262	PANELES SOLARES	18,581.78
5660100001-263	PANELES SOLARES	18,581.78
5660100001-264	PANELES SOLARES	18,581.78
5660100001-265	PANELES SOLARES	18,581.78
5660100001-266	PANELES SOLARES	18,581.78
5660100001-267	PANELES SOLARES	18,581.78
5660100001-268	PANELES SOLARES	18,581.78
5660100001-269	PANELES SOLARES	18,581.78
5660100001-27	PANELES SOLARES	18,581.78
5660100001-270	PANELES SOLARES	18,581.78
5660100001-271	PANELES SOLARES	18,581.78
5660100001-272	PANELES SOLARES	18,581.78
5660100001-273	PANELES SOLARES	18,581.78
5660100001-274	PANELES SOLARES	18,581.78
5660100001-275	PANELES SOLARES	18,581.78
5660100001-276	PANELES SOLARES	18,581.78



CUENTA PÚBLICA 2025
UNIVERSIDAD TECNOLÓGICA DE AGUASCALIENTES
RELACIÓN DE BIENES MUEBLES QUE COMPONEN SU PATRIMONIO
AL 31 DE DICIEMBRE DE 2025
(Cifras en Pesos)

CÓDIGO	DESCRIPCIÓN DEL BIEN MUEBLE	VALOR EN LIBROS
5660100001-277	PANELES SOLARES	18,581.78
5660100001-278	PANELES SOLARES	18,581.78
5660100001-279	PANELES SOLARES	18,581.78
5660100001-28	PANELES SOLARES	18,581.78
5660100001-280	PANELES SOLARES	18,581.78
5660100001-281	PANELES SOLARES	18,581.78
5660100001-282	PANELES SOLARES	18,581.78
5660100001-283	PANELES SOLARES	18,581.78
5660100001-284	PANELES SOLARES	18,581.78
5660100001-285	PANELES SOLARES	18,581.78
5660100001-286	PANELES SOLARES	18,581.78
5660100001-287	PANELES SOLARES	18,581.78
5660100001-288	PANELES SOLARES	18,581.78
5660100001-289	PANELES SOLARES	18,581.78
5660100001-29	PANELES SOLARES	18,581.78
5660100001-290	PANELES SOLARES	18,581.78
5660100001-291	PANELES SOLARES	18,581.78
5660100001-292	PANELES SOLARES	18,581.78
5660100001-293	PANELES SOLARES	18,581.78
5660100001-294	PANELES SOLARES	18,581.78
5660100001-295	PANELES SOLARES	18,581.78
5660100001-296	PANELES SOLARES	18,581.78
5660100001-297	PANELES SOLARES	18,581.78
5660100001-298	PANELES SOLARES	18,581.78
5660100001-299	PANELES SOLARES	18,581.78
5660100001-3	PANELES SOLARES	325,075.11
5660100001-30	PANELES SOLARES	18,581.78
5660100001-300	PANELES SOLARES	18,581.78
5660100001-301	PANELES SOLARES	18,581.78
5660100001-302	PANELES SOLARES	18,581.78
5660100001-303	PANELES SOLARES	18,581.78
5660100001-304	PANELES SOLARES	18,581.78
5660100001-305	PANELES SOLARES	18,581.78
5660100001-306	PANELES SOLARES	18,581.78
5660100001-307	PANELES SOLARES	18,581.78
5660100001-308	PANELES SOLARES	18,581.78
5660100001-309	PANELES SOLARES	18,581.78
5660100001-31	PANELES SOLARES	18,581.78
5660100001-310	PANELES SOLARES	18,581.78
5660100001-311	PANELES SOLARES	18,581.78
5660100001-312	PANELES SOLARES	18,581.78
5660100001-313	PANELES SOLARES	18,581.78
5660100001-314	PANELES SOLARES	18,581.78
5660100001-315	PANELES SOLARES	18,581.78
5660100001-316	PANELES SOLARES	18,581.78
5660100001-317	PANELES SOLARES	18,581.78
5660100001-318	PANELES SOLARES	18,581.78
5660100001-319	PANELES SOLARES	18,581.78
5660100001-32	PANELES SOLARES	18,581.78
5660100001-320	PANELES SOLARES	18,581.78
5660100001-321	PANELES SOLARES	18,581.78
5660100001-322	PANELES SOLARES	18,581.78
5660100001-323	PANELES SOLARES	18,581.78
5660100001-324	PANELES SOLARES	18,581.78
5660100001-325	PANELES SOLARES	18,581.78
5660100001-326	PANELES SOLARES	18,581.78
5660100001-327	PANELES SOLARES	18,581.78



CUENTA PÚBLICA 2025
UNIVERSIDAD TECNOLÓGICA DE AGUASCALIENTES
RELACIÓN DE BIENES MUEBLES QUE COMPONEN SU PATRIMONIO
AL 31 DE DICIEMBRE DE 2025
(Cifras en Pesos)

CÓDIGO	DESCRIPCIÓN DEL BIEN MUEBLE	VALOR EN LIBROS
5660100001-328	PANELES SOLARES	18,581.78
5660100001-329	PANELES SOLARES	18,581.78
5660100001-33	PANELES SOLARES	18,581.78
5660100001-330	PANELES SOLARES	18,581.78
5660100001-331	PANELES SOLARES	18,581.78
5660100001-332	PANELES SOLARES	18,581.78
5660100001-333	PANELES SOLARES	18,581.78
5660100001-334	PANELES SOLARES	18,581.78
5660100001-335	PANELES SOLARES	18,581.78
5660100001-336	PANELES SOLARES	18,581.78
5660100001-337	PANELES SOLARES	18,581.78
5660100001-338	PANELES SOLARES	18,581.78
5660100001-339	PANELES SOLARES	18,581.78
5660100001-34	PANELES SOLARES	18,581.78
5660100001-340	PANELES SOLARES	18,581.78
5660100001-341	PANELES SOLARES	18,581.78
5660100001-342	PANELES SOLARES	18,581.78
5660100001-343	PANELES SOLARES	18,581.78
5660100001-344	PANELES SOLARES	18,581.78
5660100001-345	PANELES SOLARES	18,581.78
5660100001-346	PANELES SOLARES	18,581.78
5660100001-347	PANELES SOLARES	18,581.78
5660100001-348	PANELES SOLARES	18,581.78
5660100001-349	PANELES SOLARES	18,581.78
5660100001-35	PANELES SOLARES	18,581.78
5660100001-350	PANELES SOLARES	18,581.78
5660100001-351	PANELES SOLARES	18,581.78
5660100001-352	PANELES SOLARES	18,581.78
5660100001-353	PANELES SOLARES	18,581.78
5660100001-354	PANELES SOLARES	18,581.78
5660100001-355	PANELES SOLARES	18,581.78
5660100001-356	PANELES SOLARES	18,581.78
5660100001-357	PANELES SOLARES	18,581.78
5660100001-358	PANELES SOLARES	18,581.78
5660100001-359	PANELES SOLARES	18,581.78
5660100001-36	PANELES SOLARES	18,581.78
5660100001-360	PANELES SOLARES	18,581.78
5660100001-361	PANELES SOLARES	18,581.78
5660100001-362	PANELES SOLARES	18,581.78
5660100001-363	PANELES SOLARES	18,581.78
5660100001-364	PANELES SOLARES	18,581.78
5660100001-365	PANELES SOLARES	18,581.78
5660100001-366	PANELES SOLARES	18,581.78
5660100001-367	PANELES SOLARES	18,581.78
5660100001-368	PANELES SOLARES	18,581.78
5660100001-369	PANELES SOLARES	18,581.78
5660100001-37	PANELES SOLARES	18,581.78
5660100001-370	PANELES SOLARES	18,581.78
5660100001-371	PANELES SOLARES	18,581.78
5660100001-372	PANELES SOLARES	18,581.78
5660100001-373	PANELES SOLARES	18,581.78
5660100001-374	PANELES SOLARES	18,581.78
5660100001-375	PANELES SOLARES	18,581.78
5660100001-376	PANELES SOLARES	18,581.78
5660100001-377	PANELES SOLARES	18,581.78
5660100001-378	PANELES SOLARES	18,581.78
5660100001-379	PANELES SOLARES	18,581.78



CUENTA PÚBLICA 2025
UNIVERSIDAD TECNOLÓGICA DE AGUASCALIENTES
RELACIÓN DE BIENES MUEBLES QUE COMPONEN SU PATRIMONIO
AL 31 DE DICIEMBRE DE 2025
(Cifras en Pesos)

CÓDIGO	DESCRIPCIÓN DEL BIEN MUEBLE	VALOR EN LIBROS
5660100001-38	PANELES SOLARES	18,581.78
5660100001-380	PANELES SOLARES	18,581.78
5660100001-381	PANELES SOLARES	18,581.78
5660100001-382	PANELES SOLARES	18,581.78
5660100001-383	PANELES SOLARES	18,581.78
5660100001-384	PANELES SOLARES	18,581.78
5660100001-385	PANELES SOLARES	18,581.78
5660100001-386	PANELES SOLARES	18,581.78
5660100001-387	PANELES SOLARES	18,581.78
5660100001-388	PANELES SOLARES	18,581.78
5660100001-389	PANELES SOLARES	18,581.78
5660100001-39	PANELES SOLARES	18,581.78
5660100001-390	PANELES SOLARES	18,581.78
5660100001-391	PANELES SOLARES	18,581.78
5660100001-392	PANELES SOLARES	18,581.78
5660100001-393	PANELES SOLARES	18,581.78
5660100001-394	PANELES SOLARES	18,581.78
5660100001-395	PANELES SOLARES	18,581.78
5660100001-396	PANELES SOLARES	18,581.78
5660100001-397	PANELES SOLARES	18,581.78
5660100001-398	PANELES SOLARES	18,581.78
5660100001-399	PANELES SOLARES	18,581.78
5660100001-4	PANELES SOLARES	369,420.19
5660100001-40	PANELES SOLARES	18,581.78
5660100001-400	PANELES SOLARES	18,581.78
5660100001-401	PANELES SOLARES	18,581.78
5660100001-402	PANELES SOLARES	18,581.78
5660100001-403	PANELES SOLARES	18,581.78
5660100001-404	PANELES SOLARES	18,581.78
5660100001-405	PANELES SOLARES	18,581.78
5660100001-406	PANELES SOLARES	18,581.78
5660100001-407	PANELES SOLARES	18,581.78
5660100001-408	PANELES SOLARES	18,581.78
5660100001-409	PANELES SOLARES	18,581.78
5660100001-41	PANELES SOLARES	18,581.78
5660100001-410	PANELES SOLARES	18,581.78
5660100001-411	PANELES SOLARES	18,581.78
5660100001-412	PANELES SOLARES	18,581.78
5660100001-413	PANELES SOLARES	18,581.78
5660100001-414	PANELES SOLARES	18,581.78
5660100001-415	PANELES SOLARES	18,581.78
5660100001-416	PANELES SOLARES	18,581.78
5660100001-417	PANELES SOLARES	18,581.78
5660100001-418	PANELES SOLARES	18,581.78
5660100001-419	PANELES SOLARES	18,581.78
5660100001-42	PANELES SOLARES	18,581.78
5660100001-420	PANELES SOLARES	18,581.78
5660100001-421	PANELES SOLARES	18,581.78
5660100001-422	PANELES SOLARES	18,581.78
5660100001-423	PANELES SOLARES	18,581.78
5660100001-424	PANELES SOLARES	18,581.78
5660100001-425	PANELES SOLARES	18,581.78
5660100001-426	PANELES SOLARES	18,581.78
5660100001-427	PANELES SOLARES	18,581.78
5660100001-428	PANELES SOLARES	18,581.78
5660100001-429	PANELES SOLARES	18,581.78
5660100001-43	PANELES SOLARES	18,581.78



CUENTA PÚBLICA 2025
UNIVERSIDAD TECNOLÓGICA DE AGUASCALIENTES
RELACIÓN DE BIENES MUEBLES QUE COMPONEN SU PATRIMONIO
AL 31 DE DICIEMBRE DE 2025
(Cifras en Pesos)

CÓDIGO	DESCRIPCIÓN DEL BIEN MUEBLE	VALOR EN LIBROS
5660100001-430	PANELES SOLARES	18,581.78
5660100001-431	PANELES SOLARES	18,581.78
5660100001-432	PANELES SOLARES	18,581.78
5660100001-433	PANELES SOLARES	18,581.78
5660100001-434	PANELES SOLARES	18,581.78
5660100001-435	PANELES SOLARES	18,581.78
5660100001-436	PANELES SOLARES	18,581.78
5660100001-437	PANELES SOLARES	18,581.78
5660100001-438	PANELES SOLARES	18,581.78
5660100001-439	PANELES SOLARES	18,581.78
5660100001-44	PANELES SOLARES	18,581.78
5660100001-440	PANELES SOLARES	18,581.78
5660100001-441	PANELES SOLARES	18,581.78
5660100001-442	PANELES SOLARES	18,581.78
5660100001-443	PANELES SOLARES	18,581.78
5660100001-444	PANELES SOLARES	18,581.78
5660100001-445	PANELES SOLARES	18,581.78
5660100001-446	PANELES SOLARES	18,581.78
5660100001-447	PANELES SOLARES	18,581.78
5660100001-448	PANELES SOLARES	18,581.78
5660100001-449	PANELES SOLARES	18,581.78
5660100001-45	PANELES SOLARES	18,581.78
5660100001-450	PANELES SOLARES	18,581.78
5660100001-451	PANELES SOLARES	18,581.78
5660100001-452	PANELES SOLARES	18,581.78
5660100001-453	PANELES SOLARES	18,581.78
5660100001-454	PANELES SOLARES	18,581.78
5660100001-455	PANELES SOLARES	18,581.78
5660100001-456	PANELES SOLARES	18,581.78
5660100001-457	PANELES SOLARES	18,581.78
5660100001-458	PANELES SOLARES	18,581.78
5660100001-459	PANELES SOLARES	18,581.78
5660100001-46	PANELES SOLARES	18,581.78
5660100001-460	PANELES SOLARES	18,581.78
5660100001-461	PANELES SOLARES	18,581.78
5660100001-462	PANELES SOLARES	18,581.78
5660100001-463	PANELES SOLARES	18,581.78
5660100001-464	PANELES SOLARES	18,581.78
5660100001-465	PANELES SOLARES	18,581.78
5660100001-466	PANELES SOLARES	18,581.78
5660100001-467	PANELES SOLARES	18,581.78
5660100001-468	PANELES SOLARES	18,581.78
5660100001-469	PANELES SOLARES	18,581.78
5660100001-47	PANELES SOLARES	18,581.78
5660100001-470	PANELES SOLARES	18,581.78
5660100001-471	PANELES SOLARES	18,581.78
5660100001-472	PANELES SOLARES	18,581.78
5660100001-473	PANELES SOLARES	18,581.78
5660100001-474	PANELES SOLARES	18,581.78
5660100001-475	PANELES SOLARES	18,581.78
5660100001-476	PANELES SOLARES	18,581.78
5660100001-477	PANELES SOLARES	18,581.78
5660100001-478	PANELES SOLARES	18,581.78
5660100001-479	PANELES SOLARES	18,581.78
5660100001-48	PANELES SOLARES	18,581.78
5660100001-480	PANELES SOLARES	18,581.78
5660100001-481	PANELES SOLARES	18,581.78



CUENTA PÚBLICA 2025
UNIVERSIDAD TECNOLÓGICA DE AGUASCALIENTES
RELACIÓN DE BIENES MUEBLES QUE COMPONEN SU PATRIMONIO
AL 31 DE DICIEMBRE DE 2025
(Cifras en Pesos)

CÓDIGO	DESCRIPCIÓN DEL BIEN MUEBLE	VALOR EN LIBROS
5660100001-482	PANELES SOLARES	18,581.78
5660100001-483	PANELES SOLARES	18,581.78
5660100001-484	PANELES SOLARES	18,581.78
5660100001-485	PANELES SOLARES	18,581.78
5660100001-486	PANELES SOLARES	18,581.78
5660100001-487	PANELES SOLARES	18,581.78
5660100001-488	PANELES SOLARES	18,581.78
5660100001-489	PANELES SOLARES	18,581.78
5660100001-49	PANELES SOLARES	18,581.78
5660100001-490	PANELES SOLARES	18,581.78
5660100001-491	PANELES SOLARES	18,581.78
5660100001-492	PANELES SOLARES	18,581.78
5660100001-493	PANELES SOLARES	18,581.78
5660100001-494	PANELES SOLARES	18,581.78
5660100001-495	PANELES SOLARES	18,581.78
5660100001-496	PANELES SOLARES	18,581.78
5660100001-497	PANELES SOLARES	18,581.78
5660100001-498	PANELES SOLARES	18,581.78
5660100001-499	PANELES SOLARES	18,581.78
5660100001-5	PANELES SOLARES	710,497.68
5660100001-50	PANELES SOLARES	18,581.78
5660100001-500	PANELES SOLARES	18,581.78
5660100001-501	PANELES SOLARES	18,581.78
5660100001-502	PANELES SOLARES	18,581.78
5660100001-503	PANELES SOLARES	18,581.78
5660100001-504	PANELES SOLARES	18,581.78
5660100001-505	PANELES SOLARES	18,581.78
5660100001-506	PANELES SOLARES	18,582.39
5660100001-507	PANELES SOLARES	10,718.47
5660100001-508	PANELES SOLARES	10,718.47
5660100001-509	PANELES SOLARES	10,718.47
5660100001-51	PANELES SOLARES	18,581.78
5660100001-510	PANELES SOLARES	10,718.47
5660100001-511	PANELES SOLARES	10,718.47
5660100001-512	PANELES SOLARES	10,718.47
5660100001-513	PANELES SOLARES	10,718.47
5660100001-514	PANELES SOLARES	10,718.47
5660100001-515	PANELES SOLARES	10,718.47
5660100001-516	PANELES SOLARES	10,718.47
5660100001-517	PANELES SOLARES	10,718.47
5660100001-518	PANELES SOLARES	10,718.47
5660100001-519	PANELES SOLARES	10,718.47
5660100001-52	PANELES SOLARES	18,581.78
5660100001-520	PANELES SOLARES	10,718.47
5660100001-521	PANELES SOLARES	10,718.47
5660100001-522	PANELES SOLARES	10,718.47
5660100001-523	PANELES SOLARES	10,718.47
5660100001-524	PANELES SOLARES	10,718.47
5660100001-525	PANELES SOLARES	10,718.47
5660100001-526	PANELES SOLARES	10,718.47
5660100001-527	PANELES SOLARES	10,718.47
5660100001-528	PANELES SOLARES	10,718.47
5660100001-529	PANELES SOLARES	10,718.47
5660100001-53	PANELES SOLARES	18,581.78
5660100001-530	PANELES SOLARES	10,718.47
5660100001-531	PANELES SOLARES	10,718.47
5660100001-532	PANELES SOLARES	10,718.47



CUENTA PÚBLICA 2025
UNIVERSIDAD TECNOLÓGICA DE AGUASCALIENTES
RELACIÓN DE BIENES MUEBLES QUE COMPONEN SU PATRIMONIO
AL 31 DE DICIEMBRE DE 2025
(Cifras en Pesos)

CÓDIGO	DESCRIPCIÓN DEL BIEN MUEBLE	VALOR EN LIBROS
5660100001-533	PANELES SOLARES	10,718.47
5660100001-534	PANELES SOLARES	10,718.47
5660100001-535	PANELES SOLARES	10,718.47
5660100001-536	PANELES SOLARES	10,718.47
5660100001-537	PANELES SOLARES	10,718.47
5660100001-538	PANELES SOLARES	10,718.47
5660100001-539	PANELES SOLARES	10,718.47
5660100001-54	PANELES SOLARES	18,581.78
5660100001-540	PANELES SOLARES	10,718.47
5660100001-541	PANELES SOLARES	10,718.47
5660100001-542	PANELES SOLARES	10,718.47
5660100001-543	PANELES SOLARES	10,718.47
5660100001-544	PANELES SOLARES	10,718.47
5660100001-545	PANELES SOLARES	10,718.47
5660100001-546	PANELES SOLARES	10,718.47
5660100001-547	PANELES SOLARES	10,718.47
5660100001-548	PANELES SOLARES	10,718.47
5660100001-549	PANELES SOLARES	10,718.47
5660100001-55	PANELES SOLARES	18,581.78
5660100001-550	PANELES SOLARES	10,718.47
5660100001-551	PANELES SOLARES	10,718.47
5660100001-552	PANELES SOLARES	10,718.47
5660100001-553	PANELES SOLARES	10,718.47
5660100001-554	PANELES SOLARES	10,718.47
5660100001-555	PANELES SOLARES	10,718.47
5660100001-556	PANELES SOLARES	10,718.47
5660100001-557	PANELES SOLARES	10,718.47
5660100001-558	PANELES SOLARES	10,718.47
5660100001-559	PANELES SOLARES	10,718.47
5660100001-56	PANELES SOLARES	18,581.78
5660100001-560	PANELES SOLARES	10,718.47
5660100001-561	PANELES SOLARES	10,718.47
5660100001-562	PANELES SOLARES	10,718.47
5660100001-563	PANELES SOLARES	10,718.47
5660100001-564	PANELES SOLARES	10,718.47
5660100001-565	PANELES SOLARES	10,718.47
5660100001-566	PANELES SOLARES	10,718.47
5660100001-567	PANELES SOLARES	10,718.47
5660100001-568	PANELES SOLARES	10,718.47
5660100001-569	PANELES SOLARES	10,718.47
5660100001-57	PANELES SOLARES	18,581.78
5660100001-570	PANELES SOLARES	10,718.47
5660100001-571	PANELES SOLARES	10,718.47
5660100001-572	PANELES SOLARES	10,718.47
5660100001-573	PANELES SOLARES	10,718.47
5660100001-574	PANELES SOLARES	10,718.47
5660100001-575	PANELES SOLARES	10,718.47
5660100001-576	PANELES SOLARES	10,718.47
5660100001-577	PANELES SOLARES	10,718.47
5660100001-578	PANELES SOLARES	10,718.47
5660100001-579	PANELES SOLARES	10,718.47
5660100001-58	PANELES SOLARES	18,581.78
5660100001-580	PANELES SOLARES	10,718.47
5660100001-581	PANELES SOLARES	10,718.47
5660100001-582	PANELES SOLARES	10,718.47
5660100001-583	PANELES SOLARES	10,718.47
5660100001-584	PANELES SOLARES	10,718.47



CUENTA PÚBLICA 2025
UNIVERSIDAD TECNOLÓGICA DE AGUASCALIENTES
RELACIÓN DE BIENES MUEBLES QUE COMPONEN SU PATRIMONIO
AL 31 DE DICIEMBRE DE 2025
(Cifras en Pesos)

CÓDIGO	DESCRIPCIÓN DEL BIEN MUEBLE	VALOR EN LIBROS
5660100001-585	PANELES SOLARES	10,718.47
5660100001-586	PANELES SOLARES	10,718.47
5660100001-587	PANELES SOLARES	10,718.47
5660100001-588	PANELES SOLARES	10,718.47
5660100001-589	PANELES SOLARES	10,718.47
5660100001-59	PANELES SOLARES	18,581.78
5660100001-590	PANELES SOLARES	10,718.47
5660100001-591	PANELES SOLARES	10,718.47
5660100001-592	PANELES SOLARES	10,718.47
5660100001-593	PANELES SOLARES	10,718.47
5660100001-594	PANELES SOLARES	10,718.47
5660100001-595	PANELES SOLARES	10,718.47
5660100001-596	PANELES SOLARES	10,718.47
5660100001-597	PANELES SOLARES	10,718.47
5660100001-598	PANELES SOLARES	10,718.47
5660100001-599	PANELES SOLARES	10,718.47
5660100001-6	PANELES SOLARES	16,552.63
5660100001-60	PANELES SOLARES	18,581.78
5660100001-600	PANELES SOLARES	10,718.47
5660100001-601	PANELES SOLARES	10,718.47
5660100001-602	PANELES SOLARES	10,718.47
5660100001-603	PANELES SOLARES	10,718.47
5660100001-604	PANELES SOLARES	10,718.47
5660100001-605	PANELES SOLARES	10,718.47
5660100001-606	PANELES SOLARES	10,718.47
5660100001-607	PANELES SOLARES	10,718.47
5660100001-608	PANELES SOLARES	10,718.47
5660100001-609	PANELES SOLARES	10,718.47
5660100001-61	PANELES SOLARES	18,581.78
5660100001-610	PANELES SOLARES	10,718.47
5660100001-611	PANELES SOLARES	10,718.47
5660100001-612	PANELES SOLARES	10,718.47
5660100001-613	PANELES SOLARES	10,718.47
5660100001-614	PANELES SOLARES	10,718.47
5660100001-615	PANELES SOLARES	10,718.47
5660100001-616	PANELES SOLARES	10,718.47
5660100001-617	PANELES SOLARES	10,718.47
5660100001-618	PANELES SOLARES	10,718.47
5660100001-619	PANELES SOLARES	10,718.47
5660100001-62	PANELES SOLARES	18,581.78
5660100001-620	PANELES SOLARES	10,718.47
5660100001-621	PANELES SOLARES	10,718.47
5660100001-622	PANELES SOLARES	10,718.47
5660100001-623	PANELES SOLARES	10,718.47
5660100001-624	PANELES SOLARES	10,718.13
5660100001-625	PANELES SOLARES	7,542.32
5660100001-626	PANELES SOLARES	108,008.89
5660100001-627	PANELES SOLARES	349,304.51
5660100001-628	PANELES SOLARES	129,246.04
5660100001-629	PANELES SOLARES	15,685.82
5660100001-63	PANELES SOLARES	18,581.78
5660100001-630	PANELES SOLARES	15,685.82
5660100001-631	PANELES SOLARES	15,979.92
5660100001-632	PANELES SOLARES	13,432.80
5660100001-633	PANELES SOLARES	76,276.89
5660100001-634	PANELES SOLARES	19,076.20
5660100001-635	PANELES SOLARES	136,055.99



CUENTA PÚBLICA 2025
UNIVERSIDAD TECNOLÓGICA DE AGUASCALIENTES
RELACIÓN DE BIENES MUEBLES QUE COMPONEN SU PATRIMONIO
AL 31 DE DICIEMBRE DE 2025
(Cifras en Pesos)

CÓDIGO	DESCRIPCIÓN DEL BIEN MUEBLE	VALOR EN LIBROS
5660100001-636	PANELES SOLARES	46,887.75
5660100001-637	PANELES SOLARES	13,432.80
5660100001-638	PANELES SOLARES	405,270.36
5660100001-639	PANELES SOLARES	7,656.00
5660100001-64	PANELES SOLARES	18,581.78
5660100001-640	PANELES SOLARES	7,656.00
5660100001-641	PANELES SOLARES	7,656.00
5660100001-642	PANELES SOLARES	7,656.00
5660100001-643	PANELES SOLARES	7,656.00
5660100001-644	PANELES SOLARES	7,854.36
5660100001-645	PANELES SOLARES	7,854.36
5660100001-646	PANELES SOLARES	7,854.36
5660100001-647	PANELES SOLARES	7,854.36
5660100001-648	PANELES SOLARES	7,854.36
5660100001-649	PANELES SOLARES	12,643.37
5660100001-65	PANELES SOLARES	18,581.78
5660100001-650	PANELES SOLARES	12,643.37
5660100001-651	PANELES SOLARES	12,643.37
5660100001-652	PANELES SOLARES	12,643.37
5660100001-653	PANELES SOLARES	12,643.37
5660100001-654	PANELES SOLARES	12,643.37
5660100001-655	PANELES SOLARES	12,643.37
5660100001-656	PANELES SOLARES	12,643.37
5660100001-657	PANELES SOLARES	12,643.37
5660100001-658	PANELES SOLARES	12,643.37
5660100001-659	PANELES SOLARES	12,643.37
5660100001-66	PANELES SOLARES	18,581.78
5660100001-660	PANELES SOLARES	12,643.37
5660100001-661	PANELES SOLARES	12,643.37
5660100001-662	PANELES SOLARES	12,643.37
5660100001-663	PANELES SOLARES	12,643.37
5660100001-664	PANELES SOLARES	12,643.37
5660100001-665	PANELES SOLARES	12,643.37
5660100001-666	PANELES SOLARES	12,643.37
5660100001-667	PANELES SOLARES	12,643.37
5660100001-668	PANELES SOLARES	12,643.37
5660100001-669	PANELES SOLARES	12,643.37
5660100001-67	PANELES SOLARES	18,581.78
5660100001-670	PANELES SOLARES	12,643.37
5660100001-671	PANELES SOLARES	12,643.37
5660100001-672	PANELES SOLARES	12,643.37
5660100001-673	PANELES SOLARES	12,643.37
5660100001-674	PANELES SOLARES	12,643.37
5660100001-675	PANELES SOLARES	12,643.37
5660100001-676	PANELES SOLARES	12,643.37
5660100001-677	PANELES SOLARES	12,643.37
5660100001-678	PANELES SOLARES	12,643.37
5660100001-679	PANELES SOLARES	12,643.37
5660100001-68	PANELES SOLARES	18,581.78
5660100001-680	PANELES SOLARES	12,643.37
5660100001-681	PANELES SOLARES	12,643.37
5660100001-682	PANELES SOLARES	12,643.37
5660100001-683	PANELES SOLARES	12,643.37
5660100001-684	PANELES SOLARES	12,643.37
5660100001-685	PANELES SOLARES	12,643.37
5660100001-686	PANELES SOLARES	12,643.37
5660100001-687	PANELES SOLARES	12,643.37



CUENTA PÚBLICA 2025
UNIVERSIDAD TECNOLÓGICA DE AGUASCALIENTES
RELACIÓN DE BIENES MUEBLES QUE COMPONEN SU PATRIMONIO
AL 31 DE DICIEMBRE DE 2025
(Cifras en Pesos)

CÓDIGO	DESCRIPCIÓN DEL BIEN MUEBLE	VALOR EN LIBROS
5660100001-688	PANELES SOLARES	12,643.37
5660100001-689	PANELES SOLARES	12,643.37
5660100001-69	PANELES SOLARES	18,581.78
5660100001-690	PANELES SOLARES	12,643.37
5660100001-691	PANELES SOLARES	12,643.37
5660100001-692	PANELES SOLARES	12,643.37
5660100001-693	PANELES SOLARES	12,643.37
5660100001-694	PANELES SOLARES	12,643.37
5660100001-695	PANELES SOLARES	12,643.37
5660100001-696	PANELES SOLARES	12,643.37
5660100001-697	PANELES SOLARES	12,643.37
5660100001-698	PANELES SOLARES	12,643.37
5660100001-699	PANELES SOLARES	12,643.37
5660100001-7	PANELES SOLARES	16,552.63
5660100001-70	PANELES SOLARES	18,581.78
5660100001-700	PANELES SOLARES	12,643.37
5660100001-701	PANELES SOLARES	12,643.37
5660100001-702	PANELES SOLARES	12,643.37
5660100001-703	PANELES SOLARES	12,643.37
5660100001-704	PANELES SOLARES	12,643.37
5660100001-705	PANELES SOLARES	12,643.37
5660100001-706	PANELES SOLARES	12,643.37
5660100001-707	PANELES SOLARES	12,643.37
5660100001-708	PANELES SOLARES	12,643.37
5660100001-709	PANELES SOLARES	12,643.37
5660100001-71	PANELES SOLARES	18,581.78
5660100001-710	PANELES SOLARES	12,643.37
5660100001-711	PANELES SOLARES	12,643.37
5660100001-712	PANELES SOLARES	12,643.37
5660100001-713	PANELES SOLARES	12,643.37
5660100001-714	PANELES SOLARES	12,643.37
5660100001-715	PANELES SOLARES	12,643.37
5660100001-716	PANELES SOLARES	12,643.37
5660100001-717	PANELES SOLARES	12,643.37
5660100001-718	PANELES SOLARES	12,643.37
5660100001-719	PANELES SOLARES	12,643.37
5660100001-72	PANELES SOLARES	18,581.78
5660100001-720	PANELES SOLARES	12,643.37
5660100001-721	PANELES SOLARES	12,643.37
5660100001-722	PANELES SOLARES	12,643.37
5660100001-723	PANELES SOLARES	12,643.37
5660100001-724	PANELES SOLARES	12,643.37
5660100001-725	PANELES SOLARES	12,643.37
5660100001-726	PANELES SOLARES	12,643.37
5660100001-727	PANELES SOLARES	12,643.37
5660100001-728	PANELES SOLARES	12,643.37
5660100001-729	PANELES SOLARES	12,643.37
5660100001-73	PANELES SOLARES	18,581.78
5660100001-730	PANELES SOLARES	12,643.37
5660100001-731	PANELES SOLARES	12,643.37
5660100001-732	PANELES SOLARES	12,643.37
5660100001-733	PANELES SOLARES	73,210.50
5660100001-734	PANELES SOLARES	7,056.28
5660100001-735	PANELES SOLARES	14,910.52
5660100001-736	PANELES SOLARES	264,883.96
5660100001-737	PANELES SOLARES	14,910.52
5660100001-738	PANELES SOLARES	59,856.00



CUENTA PÚBLICA 2025
UNIVERSIDAD TECNOLÓGICA DE AGUASCALIENTES
RELACIÓN DE BIENES MUEBLES QUE COMPONEN SU PATRIMONIO
AL 31 DE DICIEMBRE DE 2025
(Cifras en Pesos)

CÓDIGO	DESCRIPCIÓN DEL BIEN MUEBLE	VALOR EN LIBROS
5660100001-739	PANELES SOLARES	108,626.70
5660100001-74	PANELES SOLARES	18,581.78
5660100001-740	PANELES SOLARES	17,785.05
5660100001-741	PANELES SOLARES	17,785.05
5660100001-742	PANELES SOLARES	17,785.05
5660100001-743	PANELES SOLARES	17,785.05
5660100001-75	PANELES SOLARES	18,581.78
5660100001-76	PANELES SOLARES	18,581.78
5660100001-77	PANELES SOLARES	18,581.78
5660100001-78	PANELES SOLARES	18,581.78
5660100001-79	PANELES SOLARES	18,581.78
5660100001-8	PANELES SOLARES	404,392.70
5660100001-80	PANELES SOLARES	18,581.78
5660100001-81	PANELES SOLARES	18,581.78
5660100001-82	PANELES SOLARES	18,581.78
5660100001-83	PANELES SOLARES	18,581.78
5660100001-84	PANELES SOLARES	18,581.78
5660100001-85	PANELES SOLARES	18,581.78
5660100001-86	PANELES SOLARES	18,581.78
5660100001-87	PANELES SOLARES	18,581.78
5660100001-88	PANELES SOLARES	18,581.78
5660100001-89	PANELES SOLARES	18,581.78
5660100001-9	PANELES SOLARES	28,140.44
5660100001-90	PANELES SOLARES	18,581.78
5660100001-91	PANELES SOLARES	18,581.78
5660100001-92	PANELES SOLARES	18,581.78
5660100001-93	PANELES SOLARES	18,581.78
5660100001-94	PANELES SOLARES	18,581.78
5660100001-95	PANELES SOLARES	18,581.78
5660100001-96	PANELES SOLARES	18,581.78
5660100001-97	PANELES SOLARES	18,581.78
5660100001-98	PANELES SOLARES	18,581.78
5660100001-99	PANELES SOLARES	18,581.78
5670100001-1	Herramienta y Maquinaria	159,916.56
5670100001-10	Herramienta y Maquinaria	42,920.00
5670100001-11	Herramienta y Maquinaria	42,920.00
5670100001-12	Herramienta y Maquinaria	42,920.00
5670100001-13	Herramienta y Maquinaria	98,815.40
5670100001-14	Herramienta y Maquinaria	98,815.40
5670100001-15	Herramienta y Maquinaria	98,815.40
5670100001-16	Herramienta y Maquinaria	98,815.40
5670100001-17	Herramienta y Maquinaria	27,728.85
5670100001-18	Herramienta y Maquinaria	27,728.85
5670100001-19	Herramienta y Maquinaria	27,728.85
5670100001-2	Herramienta y Maquinaria	159,916.56
5670100001-20	Herramienta y Maquinaria	27,728.85
5670100001-21	Herramienta y Maquinaria	100,720.56
5670100001-22	Herramienta y Maquinaria	100,720.56
5670100001-23	Herramienta y Maquinaria	100,720.56
5670100001-24	Herramienta y Maquinaria	21,981.18
5670100001-25	Herramienta y Maquinaria	8,504.25
5670100001-26	Herramienta y Maquinaria	31,934.37
5670100001-27	Herramienta y Maquinaria	8,584.00
5670100001-28	Herramienta y Maquinaria	8,692.92
5670100001-29	Herramienta y Maquinaria	5,737.50
5670100001-3	Herramienta y Maquinaria	128,850.89
5670100001-30	Herramienta y Maquinaria	5,737.49



CUENTA PÚBLICA 2025
UNIVERSIDAD TECNOLÓGICA DE AGUASCALIENTES
RELACIÓN DE BIENES MUEBLES QUE COMPONEN SU PATRIMONIO
AL 31 DE DICIEMBRE DE 2025
(Cifras en Pesos)

CÓDIGO	DESCRIPCIÓN DEL BIEN MUEBLE	VALOR EN LIBROS
5670100001-31	Herramienta y Maquinaria	3,380.00
5670100001-32	Herramienta y Maquinaria	4,570.00
5670100001-33	Herramienta y Maquinaria	20,130.75
5670100001-34	Herramienta y Maquinaria	3,795.00
5670100001-35	Herramienta y Maquinaria	3,795.00
5670100001-36	Herramienta y Maquinaria	3,800.00
5670100001-37	Herramienta y Maquinaria	13,854.57
5670100001-38	Herramienta y Maquinaria	18,542.83
5670100001-39	Herramienta y Maquinaria	4,117.53
5670100001-4	Herramienta y Maquinaria	128,850.89
5670100001-40	Herramienta y Maquinaria	6,806.88
5670100001-41	Herramienta y Maquinaria	6,806.88
5670100001-42	Herramienta y Maquinaria	3,839.10
5670100001-43	Herramienta y Maquinaria	3,154.24
5670100001-44	Herramienta y Maquinaria	3,154.24
5670100001-45	Herramienta y Maquinaria	8,740.60
5670100001-46	Herramienta y Maquinaria	9,751.56
5670100001-47	Herramienta y Maquinaria	5,514.64
5670100001-48	Herramienta y Maquinaria	8,004.00
5670100001-49	Herramienta y Maquinaria	4,500.00
5670100001-5	Herramienta y Maquinaria	107,880.00
5670100001-50	Herramienta y Maquinaria	4,118.00
5670100001-51	Herramienta y Maquinaria	3,435.63
5670100001-52	Herramienta y Maquinaria	2,945.65
5670100001-53	Herramienta y Maquinaria	3,326.16
5670100001-54	Herramienta y Maquinaria	3,326.16
5670100001-55	Herramienta y Maquinaria	5,063.40
5670100001-56	Herramienta y Maquinaria	3,034.56
5670100001-57	Herramienta y Maquinaria	7,885.97
5670100001-58	Herramienta y Maquinaria	21,012.02
5670100001-59	Herramienta y Maquinaria	23,000.00
5670100001-6	Herramienta y Maquinaria	107,880.01
5670100001-60	Herramienta y Maquinaria	7,180.00
5670100001-61	Herramienta y Maquinaria	37,700.00
5670100001-62	Herramienta y Maquinaria	4,335.45
5670100001-63	Herramienta y Maquinaria	15,776.00
5670100001-64	Herramienta y Maquinaria	27,851.13
5670100001-65	Herramienta y Maquinaria	6,669.71
5670100001-66	Herramienta y Maquinaria	4,840.00
5670100001-67	Herramienta y Maquinaria	14,777.50
5670100001-68	Herramienta y Maquinaria	4,840.00
5670100001-69	Herramienta y Maquinaria	10,431.33
5670100001-7	Herramienta y Maquinaria	242,576.85
5670100001-70	Herramienta y Maquinaria	10,431.33
5670100001-71	Herramienta y Maquinaria	6,321.50
5670100001-72	Herramienta y Maquinaria	5,405.00
5670100001-73	Herramienta y Maquinaria	3,240.13
5670100001-74	Herramienta y Maquinaria	6,079.00
5670100001-75	Herramienta y Maquinaria	6,560.00
5670100001-76	Herramienta y Maquinaria	7,437.00
5670100001-77	Herramienta y Maquinaria	6,148.00
5670100001-78	Herramienta y Maquinaria	23,198.84
5670100001-8	Herramienta y Maquinaria	242,576.85
5670100001-9	Herramienta y Maquinaria	42,920.00
5690100001-1	Equipo contra incendio	36,400.80
5690100001-10	Equipo contra incendio	2,875.00
5690100001-11	Equipo contra incendio	2,875.00



CUENTA PÚBLICA 2025
UNIVERSIDAD TECNOLÓGICA DE AGUASCALIENTES
RELACIÓN DE BIENES MUEBLES QUE COMPONEN SU PATRIMONIO
AL 31 DE DICIEMBRE DE 2025
(Cifras en Pesos)

CÓDIGO	DESCRIPCIÓN DEL BIEN MUEBLE	VALOR EN LIBROS
5690100001-12	Equipo contra incendio	2,875.00
5690100001-13	Equipo contra incendio	2,875.00
5690100001-14	Equipo contra incendio	2,875.00
5690100001-15	Equipo contra incendio	2,875.00
5690100001-16	Equipo contra incendio	2,875.00
5690100001-17	Equipo contra incendio	2,875.00
5690100001-18	Equipo contra incendio	2,875.00
5690100001-19	Equipo contra incendio	323,205.00
5690100001-2	Equipo contra incendio	36,400.80
5690100001-20	Equipo contra incendio	3,680.00
5690100001-21	Equipo contra incendio	5,162.00
5690100001-22	Equipo contra incendio	5,162.00
5690100001-23	Equipo contra incendio	5,162.00
5690100001-24	Equipo contra incendio	5,162.00
5690100001-25	Equipo contra incendio	5,162.00
5690100001-3	Equipo contra incendio	21,573.68
5690100001-4	Equipo contra incendio	21,573.68
5690100001-5	Equipo contra incendio	21,573.68
5690100001-6	Equipo contra incendio	21,573.68
5690100001-7	Equipo contra incendio	21,573.68
5690100001-8	Equipo contra incendio	31,810.90
5690100001-9	Equipo contra incendio	2,875.00
5130100001-1	INSTRUMENTOS MUSICALES	34,155.00
5130100001-10	INSTRUMENTOS MUSICALES	8,625.00
5130100001-100	INSTRUMENTOS MUSICALES	5,130.00
5130100001-101	INSTRUMENTOS MUSICALES	5,130.00
5130100001-102	INSTRUMENTOS MUSICALES	5,130.00
5130100001-103	INSTRUMENTOS MUSICALES	5,130.00
5130100001-104	INSTRUMENTOS MUSICALES	4,900.00
5130100001-105	INSTRUMENTOS MUSICALES	4,900.00
5130100001-106	INSTRUMENTOS MUSICALES	3,884.30
5130100001-107	INSTRUMENTOS MUSICALES	3,884.30
5130100001-108	INSTRUMENTOS MUSICALES	3,884.30
5130100001-109	INSTRUMENTOS MUSICALES	3,143.60
5130100001-11	INSTRUMENTOS MUSICALES	9,048.00
5130100001-110	INSTRUMENTOS MUSICALES	3,990.40
5130100001-111	INSTRUMENTOS MUSICALES	4,756.00
5130100001-112	INSTRUMENTOS MUSICALES	4,756.00
5130100001-113	INSTRUMENTOS MUSICALES	3,990.40
5130100001-12	INSTRUMENTOS MUSICALES	4,025.00
5130100001-13	INSTRUMENTOS MUSICALES	6,900.00
5130100001-14	INSTRUMENTOS MUSICALES	36,800.00
5130100001-15	INSTRUMENTOS MUSICALES	36,800.00
5130100001-16	INSTRUMENTOS MUSICALES	55,873.68
5130100001-17	INSTRUMENTOS MUSICALES	8,825.00
5130100001-18	INSTRUMENTOS MUSICALES	6,825.00
5130100001-19	INSTRUMENTOS MUSICALES	4,508.00
5130100001-2	INSTRUMENTOS MUSICALES	9,200.00
5130100001-20	INSTRUMENTOS MUSICALES	5,370.00
5130100001-21	INSTRUMENTOS MUSICALES	5,370.00
5130100001-22	INSTRUMENTOS MUSICALES	5,370.00
5130100001-23	INSTRUMENTOS MUSICALES	5,370.00
5130100001-24	INSTRUMENTOS MUSICALES	5,370.00
5130100001-25	INSTRUMENTOS MUSICALES	4,125.00
5130100001-26	INSTRUMENTOS MUSICALES	4,125.00
5130100001-27	INSTRUMENTOS MUSICALES	4,125.00
5130100001-28	INSTRUMENTOS MUSICALES	4,125.00



CUENTA PÚBLICA 2025
UNIVERSIDAD TECNOLÓGICA DE AGUASCALIENTES
RELACIÓN DE BIENES MUEBLES QUE COMPONEN SU PATRIMONIO
AL 31 DE DICIEMBRE DE 2025
(Cifras en Pesos)

CÓDIGO	DESCRIPCIÓN DEL BIEN MUEBLE	VALOR EN LIBROS
5130100001-29	INSTRUMENTOS MUSICALES	4,125.00
5130100001-3	INSTRUMENTOS MUSICALES	2,875.00
5130100001-30	INSTRUMENTOS MUSICALES	4,125.00
5130100001-31	INSTRUMENTOS MUSICALES	4,716.00
5130100001-32	INSTRUMENTOS MUSICALES	4,716.00
5130100001-33	INSTRUMENTOS MUSICALES	4,716.00
5130100001-34	INSTRUMENTOS MUSICALES	4,716.00
5130100001-35	INSTRUMENTOS MUSICALES	4,716.00
5130100001-36	INSTRUMENTOS MUSICALES	4,400.00
5130100001-37	INSTRUMENTOS MUSICALES	2,990.00
5130100001-38	INSTRUMENTOS MUSICALES	2,990.00
5130100001-39	INSTRUMENTOS MUSICALES	2,990.00
5130100001-4	INSTRUMENTOS MUSICALES	10,575.00
5130100001-40	INSTRUMENTOS MUSICALES	2,990.00
5130100001-41	INSTRUMENTOS MUSICALES	2,990.00
5130100001-42	INSTRUMENTOS MUSICALES	4,508.00
5130100001-43	INSTRUMENTOS MUSICALES	4,508.00
5130100001-44	INSTRUMENTOS MUSICALES	5,625.00
5130100001-45	INSTRUMENTOS MUSICALES	4,027.00
5130100001-46	INSTRUMENTOS MUSICALES	2,950.00
5130100001-47	INSTRUMENTOS MUSICALES	2,950.00
5130100001-48	INSTRUMENTOS MUSICALES	2,950.00
5130100001-49	INSTRUMENTOS MUSICALES	2,950.00
5130100001-5	INSTRUMENTOS MUSICALES	5,750.00
5130100001-50	INSTRUMENTOS MUSICALES	2,950.00
5130100001-51	INSTRUMENTOS MUSICALES	4,140.00
5130100001-52	INSTRUMENTOS MUSICALES	4,140.00
5130100001-53	INSTRUMENTOS MUSICALES	3,510.00
5130100001-54	INSTRUMENTOS MUSICALES	3,510.00
5130100001-55	INSTRUMENTOS MUSICALES	3,510.00
5130100001-56	INSTRUMENTOS MUSICALES	3,510.00
5130100001-57	INSTRUMENTOS MUSICALES	3,510.00
5130100001-58	INSTRUMENTOS MUSICALES	3,087.00
5130100001-59	INSTRUMENTOS MUSICALES	4,920.00
5130100001-6	INSTRUMENTOS MUSICALES	10,575.00
5130100001-60	INSTRUMENTOS MUSICALES	7,662.75
5130100001-61	INSTRUMENTOS MUSICALES	6,132.75
5130100001-62	INSTRUMENTOS MUSICALES	11,250.00
5130100001-63	INSTRUMENTOS MUSICALES	2,840.00
5130100001-64	INSTRUMENTOS MUSICALES	4,900.00
5130100001-65	INSTRUMENTOS MUSICALES	3,906.16
5130100001-66	INSTRUMENTOS MUSICALES	3,906.16
5130100001-67	INSTRUMENTOS MUSICALES	3,906.16
5130100001-68	INSTRUMENTOS MUSICALES	3,910.00
5130100001-69	INSTRUMENTOS MUSICALES	9,427.93
5130100001-7	INSTRUMENTOS MUSICALES	5,244.00
5130100001-70	INSTRUMENTOS MUSICALES	9,427.93
5130100001-71	INSTRUMENTOS MUSICALES	9,427.93
5130100001-72	INSTRUMENTOS MUSICALES	4,900.00
5130100001-73	INSTRUMENTOS MUSICALES	4,508.00
5130100001-74	INSTRUMENTOS MUSICALES	2,990.00
5130100001-75	INSTRUMENTOS MUSICALES	2,990.00
5130100001-76	INSTRUMENTOS MUSICALES	2,990.00
5130100001-77	INSTRUMENTOS MUSICALES	2,990.00
5130100001-78	INSTRUMENTOS MUSICALES	2,990.00
5130100001-79	INSTRUMENTOS MUSICALES	2,990.00
5130100001-8	INSTRUMENTOS MUSICALES	5,858.10



CUENTA PÚBLICA 2025
UNIVERSIDAD TECNOLÓGICA DE AGUASCALIENTES
RELACIÓN DE BIENES MUEBLES QUE COMPONEN SU PATRIMONIO
AL 31 DE DICIEMBRE DE 2025
(Cifras en Pesos)

CÓDIGO	DESCRIPCIÓN DEL BIEN MUEBLE	VALOR EN LIBROS
5130100001-80	INSTRUMENTOS MUSICALES	5,170.00
5130100001-81	INSTRUMENTOS MUSICALES	3,650.00
5130100001-82	INSTRUMENTOS MUSICALES	7,650.00
5130100001-83	INSTRUMENTOS MUSICALES	4,500.00
5130100001-84	INSTRUMENTOS MUSICALES	3,420.00
5130100001-85	INSTRUMENTOS MUSICALES	3,000.00
5130100001-86	INSTRUMENTOS MUSICALES	3,354.48
5130100001-87	INSTRUMENTOS MUSICALES	3,354.48
5130100001-88	INSTRUMENTOS MUSICALES	3,354.48
5130100001-89	INSTRUMENTOS MUSICALES	3,354.48
5130100001-9	INSTRUMENTOS MUSICALES	3,199.99
5130100001-90	INSTRUMENTOS MUSICALES	3,354.48
5130100001-91	INSTRUMENTOS MUSICALES	3,354.48
5130100001-92	INSTRUMENTOS MUSICALES	14,550.00
5130100001-93	INSTRUMENTOS MUSICALES	4,508.00
5130100001-94	INSTRUMENTOS MUSICALES	3,175.00
5130100001-95	INSTRUMENTOS MUSICALES	3,175.00
5130100001-96	INSTRUMENTOS MUSICALES	3,175.00
5130100001-97	INSTRUMENTOS MUSICALES	3,175.00
5130100001-98	INSTRUMENTOS MUSICALES	3,175.00
5130100001-99	INSTRUMENTOS MUSICALES	5,130.00



CUENTA PÚBLICA 2025
UNIVERSIDAD TECNOLÓGICA DE AGUASCALIENTES
RELACIÓN DE BIENES INMUEBLES QUE COMPONEN SU PATRIMONIO
AL 31 DE DICIEMBRE DE 2025
(Cifras en Pesos)

CÓDIGO	DESCRIPCIÓN DEL BIEN MUEBLE	VALOR EN LIBROS
0101000001-1	TERRENOS URBANOS	64,733,641.60
0101000001-2	TERRENOS URBANOS	11,732,051.00
0101000001-3	TERRENOS URBANOS	5,493,413.50
0201000001-1	EDIFICACIÓN RESIDENCIAL UNIFAMILIAR	7,503,956.16
0201000001-10	EDIFICACIÓN RESIDENCIAL UNIFAMILIAR	2,325,987.00
0201000001-11	EDIFICACIÓN RESIDENCIAL UNIFAMILIAR	67,476.79
0201000001-12	EDIFICACIÓN RESIDENCIAL UNIFAMILIAR	41,329.42
0201000001-13	EDIFICACIÓN RESIDENCIAL UNIFAMILIAR	1,599,934.00
0201000001-14	EDIFICACIÓN RESIDENCIAL UNIFAMILIAR	54,867.78
0201000001-15	EDIFICACIÓN RESIDENCIAL UNIFAMILIAR	214,058.93
0201000001-16	EDIFICACIÓN RESIDENCIAL UNIFAMILIAR	146,865.92
0201000001-17	EDIFICACIÓN RESIDENCIAL UNIFAMILIAR	46,762.64
0201000001-18	EDIFICACIÓN RESIDENCIAL UNIFAMILIAR	51,704.83
0201000001-19	EDIFICACIÓN RESIDENCIAL UNIFAMILIAR	152,857.49
0201000001-2	EDIFICACIÓN RESIDENCIAL UNIFAMILIAR	2,927,912.00
0201000001-20	EDIFICACIÓN RESIDENCIAL UNIFAMILIAR	1,708,741.00
0201000001-21	EDIFICACIÓN RESIDENCIAL UNIFAMILIAR	199,585.68
0201000001-22	EDIFICACIÓN RESIDENCIAL UNIFAMILIAR	93,578.84
0201000001-23	EDIFICACIÓN RESIDENCIAL UNIFAMILIAR	68,928.64
0201000001-24	EDIFICACIÓN RESIDENCIAL UNIFAMILIAR	156,767.85
0201000001-25	EDIFICACIÓN RESIDENCIAL UNIFAMILIAR	1,708,741.00
0201000001-26	EDIFICACIÓN RESIDENCIAL UNIFAMILIAR	138,464.24
0201000001-27	EDIFICACIÓN RESIDENCIAL UNIFAMILIAR	1,708,741.00
0201000001-28	EDIFICACIÓN RESIDENCIAL UNIFAMILIAR	1,708,741.00
0201000001-29	EDIFICACIÓN RESIDENCIAL UNIFAMILIAR	14,643,649.00
0201000001-3	EDIFICACIÓN RESIDENCIAL UNIFAMILIAR	134,119.79
0201000001-30	EDIFICACIÓN RESIDENCIAL UNIFAMILIAR	16,729,100.00
0201000001-31	EDIFICACIÓN RESIDENCIAL UNIFAMILIAR	1,338,102.41
0201000001-32	EDIFICACIÓN RESIDENCIAL UNIFAMILIAR	2,325,987.00
0201000001-33	EDIFICACIÓN RESIDENCIAL UNIFAMILIAR	1,395,592.00
0201000001-34	EDIFICACIÓN RESIDENCIAL UNIFAMILIAR	2,325,987.00
0201000001-35	EDIFICACIÓN RESIDENCIAL UNIFAMILIAR	4,634,172.00
0201000001-36	EDIFICACIÓN RESIDENCIAL UNIFAMILIAR	772,664.00
0201000001-37	EDIFICACIÓN RESIDENCIAL UNIFAMILIAR	1,943,987.00
0201000001-38	EDIFICACIÓN RESIDENCIAL UNIFAMILIAR	189,156.00
0201000001-39	EDIFICACIÓN RESIDENCIAL UNIFAMILIAR	132,812.71
0201000001-4	EDIFICACIÓN RESIDENCIAL UNIFAMILIAR	96,909.14
0201000001-40	EDIFICACIÓN RESIDENCIAL UNIFAMILIAR	79,667.28
0201000001-41	EDIFICACIÓN RESIDENCIAL UNIFAMILIAR	36,452.56
0201000001-42	EDIFICACIÓN RESIDENCIAL UNIFAMILIAR	13,023.28
0201000001-43	EDIFICACIÓN RESIDENCIAL UNIFAMILIAR	3,700,870.00
0201000001-44	EDIFICACIÓN RESIDENCIAL UNIFAMILIAR	180,160.73
0201000001-45	EDIFICACIÓN RESIDENCIAL UNIFAMILIAR	180,157.04
0201000001-46	EDIFICACIÓN RESIDENCIAL UNIFAMILIAR	379,491.30
0201000001-47	EDIFICACIÓN RESIDENCIAL UNIFAMILIAR	217,891.16
0201000001-48	EDIFICACIÓN RESIDENCIAL UNIFAMILIAR	61,319.62
0201000001-49	EDIFICACIÓN RESIDENCIAL UNIFAMILIAR	15,177.33
0201000001-5	EDIFICACIÓN RESIDENCIAL UNIFAMILIAR	34,662.99



CUENTA PÚBLICA 2025
UNIVERSIDAD TECNOLÓGICA DE AGUASCALIENTES
RELACIÓN DE BIENES INMUEBLES QUE COMPONEN SU PATRIMONIO
AL 31 DE DICIEMBRE DE 2025
(Cifras en Pesos)


CÓDIGO	DESCRIPCIÓN DEL BIEN MUEBLE	VALOR EN LIBROS
0201000001-50	EDIFICACIÓN RESIDENCIAL UNIFAMILIAR	65,330.13
0201000001-51	EDIFICACIÓN RESIDENCIAL UNIFAMILIAR	10,107,767.17
0201000001-52	EDIFICACIÓN RESIDENCIAL UNIFAMILIAR	4,767,031.18
0201000001-6	EDIFICACIÓN RESIDENCIAL UNIFAMILIAR	4,031,476.00
0201000001-7	EDIFICACIÓN RESIDENCIAL UNIFAMILIAR	4,860,471.00
0201000001-8	EDIFICACIÓN RESIDENCIAL UNIFAMILIAR	923,348.14
0201000001-9	EDIFICACIÓN RESIDENCIAL UNIFAMILIAR	26,548.23
0302011102-1	EDIFICACIONES EDUCATIVAS Y CULTURALES	4,044,325.43
0302011102-10	EDIFICACIONES EDUCATIVAS Y CULTURALES	1,392,539.09
0302011102-11	EDIFICACIONES EDUCATIVAS Y CULTURALES	1,135,671.17
0302011102-12	EDIFICACIONES EDUCATIVAS Y CULTURALES	4,640,876.64
0302011102-13	EDIFICACIONES EDUCATIVAS Y CULTURALES	8,209,499.26
0302011102-14	EDIFICACIONES EDUCATIVAS Y CULTURALES	7,854,134.69
0302011102-15	EDIFICACIONES EDUCATIVAS Y CULTURALES	2,833,823.13
0302011102-16	EDIFICACIONES EDUCATIVAS Y CULTURALES	13,949,487.85
0302011102-17	EDIFICACIONES EDUCATIVAS Y CULTURALES	12,498,850.97
0302011102-18	EDIFICACIONES EDUCATIVAS Y CULTURALES	614,731.41
0302011102-19	EDIFICACIONES EDUCATIVAS Y CULTURALES	6,094,465.64
0302011102-2	EDIFICACIONES EDUCATIVAS Y CULTURALES	693,897.15
0302011102-20	EDIFICACIONES EDUCATIVAS Y CULTURALES	1,240,005.98
0302011102-21	EDIFICACIONES EDUCATIVAS Y CULTURALES	1,369,170.48
0302011102-22	EDIFICACIONES EDUCATIVAS Y CULTURALES	1,250,531.81
0302011102-23	EDIFICACIONES EDUCATIVAS Y CULTURALES	6,139,600.95
0302011102-24	EDIFICACIONES EDUCATIVAS Y CULTURALES	20,000,000.00
0302011102-25	EDIFICACIONES EDUCATIVAS Y CULTURALES	8,029,571.85
0302011102-26	EDIFICACIONES EDUCATIVAS Y CULTURALES	6,300,471.56
0302011102-3	EDIFICACIONES EDUCATIVAS Y CULTURALES	621,274.10
0302011102-4	EDIFICACIONES EDUCATIVAS Y CULTURALES	703,654.71
0302011102-5	EDIFICACIONES EDUCATIVAS Y CULTURALES	1,009,037.00
0302011102-6	EDIFICACIONES EDUCATIVAS Y CULTURALES	2,741,333.65
0302011102-7	EDIFICACIONES EDUCATIVAS Y CULTURALES	445,784.39
0302011102-8	EDIFICACIONES EDUCATIVAS Y CULTURALES	521,657.94
0302011102-9	EDIFICACIONES EDUCATIVAS Y CULTURALES	549,117.83


3



Cuenta Pública 2025
UNIVERSIDAD TECNOLÓGICA DE AGUASCALIENTES
Relación Cuentas Bancarias Productivas Específicas
Periodo del 1 de enero al 31 de diciembre de 2025
(Cifras en Pesos)

Fondo, Programa o Convenio	Datos de la Cuenta Bancaria	
	Institución Bancaria	Número de Cuenta
BANCOMER COLEGIATURAS 0133000427	BBVA BANCOMER, S.A	0133000427
BANCOMER PROVEEDORES 0147586450	BBVA BANCOMER, S.A	0147586450
BANCOMER FONDO CONTING 0152074508	BBVA BANCOMER, S.A	0152074508
BANCOMER TITULACIÓN 0156516580	BBVA BANCOMER, S.A	0156516580
BANCOMER CONACYT 0178658048	BBVA BANCOMER, S.A	0178658048
BANCOMER VINCULACIÓN 0191737783	BBVA BANCOMER, S.A	0191737783
BANCOMER IDCSEA 0106582311	BBVA BANCOMER, S.A	0106582311
BANCOMER COLOQUIO 2022 0118997489	BBVA BANCOMER, S.A	0118997489
BANCOMER REMANENTES 0118462488	BBVA BANCOMER, S.A	0118462488
BANCOMER SUBSIDIO FEDERAL 2025 0124410939	BBVA BANCOMER, S.A	0122319853
BANCOMER SUBSIDIO ESTATAL 2025 0124411102	BBVA BANCOMER, S.A	0122319969
BANORTE NÓMINA 0184350403	BANCO MERCANTIL DEL NORTE, S.A	0184350403
SANTANDER COLEGIATURAS 18000016571	BANCO SANTANDER (MÉXICO) SA	18000016571
SANTANDER NOMINAS 2018 18000077072	BANCO SANTANDER (MÉXICO) SA	18000077072
INV BANCOMER FONDO CONTINGENCIA 2031395416	BBVA BANCOMER, S.A. INVERSIÓN	2031395416
INV BANCOMER COLEGIATURAS 2045581206	BBVA BANCOMER, S.A. INVERSIÓN	2045581206
INV BANCOMER TITULACIÓN 2038509204	BBVA BANCOMER, S.A. INVERSIÓN	2038509204


MTRA. CLAUDIA ISABEL ZERMEÑO GUARDADO
RECTORA


LIC. LOURDES NASHYELI MARTÍNEZ LUÉVANO
DIRECTORA DE ADMINISTRACIÓN Y FINANZAS



Cuenta Pública 2025
UNIVERSIDAD TECNOLÓGICA DE AGUASCALIENTES
Relación de Esquemas Bursátiles y de Cobertura Financiera
Del 1 de enero al 31 de diciembre de 2025
(Cifras en Pesos)

En el año 2025, no se tuvieron Esquemas Bursátiles y de Cobertura Financiera


MTRA. CLAUDIA ISABEL ZERMEÑO GUARDADO
RECTORA


LIC. LOURDES NASHYELI MARTÍNEZ LUÉVANO
DIRECTORA DE ADMINISTRACIÓN Y FINANZAS



Universidad Tecnológica de
Aguascalientes

Disciplina Financiera

CUENTA PÚBLICA 2025

UNIVERSIDAD TECNOLÓGICA DE AGUASCALIENTES (a)
Estado de Situación Financiera Detallado - LDF
Al 31 de diciembre de 2024 y al 31 de Diciembre de 2025 (b)
(PESOS)

Concepto (c)	2025 (d)	31 de diciembre de 2024 (e)	Concepto (c)	2025 (d)	31 de diciembre de 2024 (e)
ACTIVO			PASIVO		
Activo Circulante			Activo Circulante		
a. Efectivo y Equivalentes (a=a1+a2+a3+a4+a5+a6+a7)	49,201,585	43,318,045	a. Cuentas por Pagar a Corto Plazo (a=a1+a2+a3+a4+a5+a6+a7+a8+a9)	14,686,415	14,602,070
a1) Efectivo	31,455	2,290	a1) Servicios Personales por Pagar a Corto Plazo	0	0
a2) Bancos/Tesorería	8,236,665	7,476,047	a2) Proveedores por Pagar a Corto Plazo	1,401,561	1,702,871
a3) Bancos/Dependencias y Otros	0	0	a3) Contratistas por Obras Públicas por Pagar a Corto Plazo	0	0
a4) Inversiones Temporales (Hasta 3 meses)	40,933,465	35,839,708	a4) Participaciones y Aportaciones por Pagar a Corto Plazo	0	0
a5) Fondos con Afectación Específica	0	0	a5) Transferencias Otorgadas por Pagar a Corto Plazo	0	0
a6) Depósitos de Fondos de Terceros en Garantía y/o Administración	0	0	a6) Intereses, Comisiones y Otros Gastos de la Deuda Pública por Pagar a Corto Plazo	0	0
a7) Otros Efectivos y Equivalentes	0	0	a7) Retenciones y Contribuciones por Pagar a Corto Plazo	3,850,302	3,460,435
b. Derechos a Recibir Efectivo o Equivalentes (b=b1+b2+b3+b4+b5+b6+b7)	2,370,275	2,375,553	a8) Devoluciones de la Ley de Ingresos por Pagar a Corto Plazo	0	0
b1) Inversiones Financieras de Corto Plazo	0	0	a9) Otras Cuentas por Pagar a Corto Plazo	9,434,552	9,438,764
b2) Cuentas por Cobrar a Corto Plazo	0	0	b. Documentos por Pagar a Corto Plazo (b=b1+b2+b3)	0	0
b3) Deudores Diversos por Cobrar a Corto Plazo	2,214,786	2,220,064	b1) Documentos Comerciales por Pagar a Corto Plazo	0	0
b4) Ingresos por Recuperar a Corto Plazo	0	0	b2) Documentos con Contratistas por Obras Públicas por Pagar a Corto Plazo	0	0
b5) Deudores por Anticipos de la Tesorería a Corto Plazo	0	0	b3) Otros Documentos por Pagar a Corto Plazo	0	0
b6) Préstamos Otorgados a Corto Plazo	0	0	c. Porción a Corto Plazo de la Deuda Pública a Largo Plazo (c=c1+c2)	0	0
b7) Otros Derechos a Recibir Efectivo o Equivalentes a Corto Plazo	155,468	155,488	c1) Porción a Corto Plazo de la Deuda Pública	0	0
c. Derechos a Recibir Bienes o Servicios (c=c1+c2+c3+c4+c5)	0	0	c2) Porción a Corto Plazo de Arrendamiento Financiero	0	0
c1) Anticipo a Proveedores por Adquisición de Bienes y Prestación de Servicios a Corto Plazo	0	0	d. Títulos y Valores a Corto Plazo	0	0
c2) Anticipo a Proveedores por Adquisición de Bienes Inmuebles y Muebles a Corto Plazo	0	0	e. Pasivos Diferidos a Corto Plazo (e=e1+e2+e3)	0	0
c3) Anticipo a Proveedores por Adquisición de Bienes Intangibles a Corto Plazo	0	0	e1) Ingresos Cobrados por Adelantado a Corto Plazo	0	0
c4) Anticipo a Contratistas por Obras Públicas a Corto Plazo	0	0	e2) Intereses Cobrados por Adelantado a Corto Plazo	0	0
c5) Otros Derechos a Recibir Bienes o Servicios a Corto Plazo	0	0	e3) Otros Pasivos Diferidos a Corto Plazo	0	0
d. Inventarios (d=d1+d2+d3+d4+d5)	0	0	f. Fondos y Bienes de Terceros en Garantía y/o Administración a Corto Plazo (f=f1+f2+f3+f4+f5+f6)	0	0
d1) Inventario de Mercancías para Venta	0	0	f1) Fondos en Garantía a Corto Plazo	0	0
d2) Inventario de Mercancías Terminadas	0	0	f2) Fondos en Administración a Corto Plazo	0	0
d3) Inventario de Mercancías en Proceso de Elaboración	0	0	f3) Fondos Contingentes a Corto Plazo	0	0
d4) Inventario de Materias Primas, Materiales y Suministros para Producción	0	0	f4) Fondos de Fideicomisos, Mandatos y Contratos Análogos a Corto Plazo	0	0
d5) Bienes en Tránsito	0	0	f5) Otros Fondos de Terceros en Garantía y/o Administración a Corto Plazo	0	0
e. Almacenes	0	0	f6) Valores y Bienes en Garantía a Corto Plazo	0	0
f. Estimación por Pérdida o Deterioro de Activos Circulantes (f=f1+f2)	0	0	g. Provisiones a Corto Plazo (g=g1+g2+g3)	909,737	909,737
f1) Estimaciones para Cuentas Incobrables por Derechos a Recibir Efectivo o Equivalentes	0	0	g1) Provisión para Demandas y Juicios a Corto Plazo	909,737	909,737
f2) Estimación por Deterioro de Inventarios	0	0	g2) Provisión para Contingencias a Corto Plazo	0	0
g. Otros Activos Circulantes (g=g1+g2+g3+g4)	0	0	g3) Otras Provisiones a Corto Plazo	0	0
g1) Valores en Garantía	0	0	h. Otros Pasivos a Corto Plazo (h=h1+h2+h3)	0	0
g2) Bienes en Garantía (excluye depósitos de fondos)	0	0	h1) Ingresos por Clasificar	0	0
g3) Bienes Derivados de Embargos, Decomisos, Aseguramientos y Dación en Pago	0	0	h2) Recaudación por Participar	0	0
g4) Adquisición con Fondos de Terceros	0	0	h3) Otros Pasivos Circulantes	0	0
IA. Total de Activos Circulantes (IA = a + b + c + d + e + f + g)	51,571,860	45,693,598	IIA. Total de Pasivos Circulantes (IIA = a + b + c + d + e + f + g + h)	15,596,152	15,511,807
Activo No Circulante			Pasivo No Circulante		
a. Inversiones Financieras a Largo Plazo	0	0	a. Cuentas por Pagar a Largo Plazo	0	0
b. Derechos a Recibir Efectivo o Equivalentes a Largo Plazo	3,248	3,248	b. Documentos por Pagar a Largo Plazo	0	0
c. Bienes Inmuebles, Infraestructura y Construcciones en Proceso	295,811,706	295,811,706	c. Deuda Pública a Largo Plazo	0	0
d. Bienes Muebles	142,441,870	151,481,692	d. Pasivos Diferidos a Largo Plazo	0	0
e. Activos Intangibles	25,596,154	16,460,299	e. Fondos y Bienes de Terceros en Garantía y/o Administración a Largo Plazo	0	0
f. Depreciación, Deterioro y Amortización Acumulada de Bienes	-130,278,560	-209,516,399	f. Provisiones a Largo Plazo	17,829,154	20,572,442
g. Activos Diferidos	0	0	IIIB. Total de Pasivos No Circulantes (IIIB = a + b + c + d + e + f)	17,829,154	20,572,442
h. Estimación por Pérdida o Deterioro de Activos no Circulantes	0	0	II. Total del Pasivo (II = IIA + IIIB)	33,425,306	36,084,248
i. Otros Activos no Circulantes	0	0	HACIENDA PÚBLICA/PATRIMONIO		
IB. Total de Activos No Circulantes (IB = a + b + c + d + e + f + g + h + i)	333,574,418	254,240,542	IIIA. Hacienda Pública/Patrimonio Contribuido (IIIA = a + b + c)	65,019,833	65,019,833
I. Total del Activo (I = IA + IB)	385,146,277	299,934,140	a. Aportaciones	27,027,569	27,027,569
			b. Donaciones de Capital	37,992,264	37,992,264
			c. Actualización de la Hacienda Pública/Patrimonio	0	0
			IIIB. Hacienda Pública/Patrimonio Generado (IIIB = a + b + c + d + e)	286,701,139	198,830,058
			a. Resultado del Ejercicio (Ahorro/Desahorro)	-513,612	-14,168,839
			b. Resultados de Ejercicios Anteriores	286,959,923	91,898,597
			c. Revalúos	121,100,300	121,100,300
			d. Reservas	0	0
			e. Rectificaciones de Resultados de Ejercicios Anteriores	-120,845,472	0
			IIIC. Exceso o Insuficiencia en la Actualización de la Hacienda Pública/Patrimonio (IIIC=a+b)	0	0
			a. Resultado por Posición Monetaria	0	0
			b. Resultado por Tenencia de Activos no Monetarios	0	0
			III. Total Hacienda Pública/Patrimonio (III = IIIA + IIIB + IIIC)	351,720,972	263,849,891
			IV. Total del Pasivo y Hacienda Pública/Patrimonio (IV = II + III)	385,146,277	299,934,140

D

UNIVERSIDAD TECNOLÓGICA DE AGUASCALIENTES (a)

Informe Analítico de la Deuda Pública y Otros Pasivos - LDF

Del 1 de Enero al 31 de Diciembre de 2025 (b)

(PESOS)

Denominación de la Deuda Pública y Otros Pasivos (c)	Saldo al 31 de diciembre de 2024 (d)	Disposiciones del Periodo (e)	Amortizaciones del Periodo (f)	Revaluaciones, Reclasificaciones y Otros Ajustes (g)	Saldo Final del Periodo (h) h=d+e-f+g	Pago de Intereses del Periodo (i)	Pago de Comisiones y demás costos asociados durante el Periodo (j)
1. Deuda Pública (1=A+B)	0	0	0	0	0	0	0
A. Corto Plazo (A=a1+a2+a3)	0	0	0	0	0	0	0
a1) Instituciones de Crédito	0	0	0	0	0	0	0
a2) Títulos y Valores	0	0	0	0	0	0	0
a3) Arrendamientos Financieros	0	0	0	0	0	0	0
B. Largo Plazo (B=b1+b2+b3)	0	0	0	0	0	0	0
b1) Instituciones de Crédito	0	0	0	0	0	0	0
b2) Títulos y Valores	0	0	0	0	0	0	0
b3) Arrendamientos Financieros	0	0	0	0	0	0	0
2. Otros Pasivos	36,084,248				33,425,306		
3. Total de la Deuda Pública y Otros Pasivos	36,084,248	0	0	0	33,425,306	0	0
4. Deuda Contingente 1 (informativo)	0	0	0	0	0	0	0
A. Deuda Contingente 1					0		
B. Deuda Contingente 2					0		
C. Deuda Contingente XX					0		
5. Valor de Instrumentos Bono Cupón Cero 2 (Informativo)	0	0	0	0	0	0	0
A. Instrumento Bono Cupón Cero 1					0		
B. Instrumento Bono Cupón Cero 2					0		
C. Instrumento Bono Cupón Cero XX					0		

1. Se refiere a cualquier Financiamiento sin fuente o garantía de pago definida, que sea asumida de manera solidaria o subsidiaria por las Entidades Federativas con sus Municipios, organismos descentralizados y empresas de participación estatal mayoritaria y fideicomisos, locales o municipales, y por los Municipios con sus respectivos organismos descentralizados y empresas de participación municipal mayoritaria.

2. Se refiere al valor del Bono Cupón Cero que respalda el pago de los créditos asociados al mismo (Activo).

Obligaciones a Corto Plazo (k)	Monto Contratado (l)	Plazo Pactado (m)	Tasa de Interés (n)	Comisiones y Costos Relacionados (o)	Tasa Efectiva (p)
6. Obligaciones a Corto Plazo (Informativo)	0	0	0	0	0
A. Crédito 1					
B. Crédito 2					
C. Crédito XX					

UNIVERSIDAD TECNOLÓGICA DE AGUASCALIENTES (a)										
Informe Analítico de Obligaciones Diferentes de Financiamientos – LDF										
Del 1 de Enero al 31 de Diciembre de 2025 (b)										
(PESOS)										
Denominación de las Obligaciones Diferentes de Financiamiento	Fecha del Contrato	Fecha de inicio de operación del proyecto	Fecha de vencimiento	Monto de la inversión pactado	Plazo pactado	Monto promedio mensual del pago de la contraprestación	Monto promedio mensual del pago de la contraprestación correspondiente al pago de inversión	Monto pagado de la inversión al XX de XXXX de 20XX	Monto pagado de la inversión actualizado al XX de XXXX de 20XX	Saldo pendiente por pagar de la inversión al XX de XXXX de 20XX
(c)	(d)	(e)	(f)	(g)	(h)	(i)	(j)	(k)	(l)	(m = g - l)
A. Asociaciones Público Privadas (APP's) (A=a+b+c+d)	0	0	0	0	0	0	0	0	0	0
a) APP 1										0
b) APP 2										0
c) APP 3										0
d) APP XX										0
B. Otros Instrumentos (B=a+b+c+d)	0	0	0	0	0	0	0	0	0	0
a) Otro Instrumento 1										0
b) Otro Instrumento 2										0
c) Otro Instrumento 3										0
d) Otro Instrumento XX										0
C. Total de Obligaciones Diferentes de Financiamiento (C=A+B)	0	0	0	0	0	0	0	0	0	0

D

UNIVERSIDAD TECNOLÓGICA DE AGUASCALIENTES (a)
Balance Presupuestario - LDF
Del 1 de Enero al 31 de Diciembre de 2025 (b)
(PESOS)

Concepto (c)	Estimado/ Aprobado (d)	Devengado	Recaudado/ Pagado
A. Ingresos Totales (A = A1+A2+A3)	154,963,579	158,026,247	158,026,247
A1. Ingresos de Libre Disposición	98,697,542	99,952,868	99,952,868
A2. Transferencias Federales Etiquetadas	56,266,037	58,073,379	58,073,379
A3. Financiamiento Neto	0	0	0
B. Egresos Presupuestarios¹ (B = B1+B2)	154,963,579	150,414,641	149,013,089
B1. Gasto No Etiquetado (sin incluir Amortización de la Deuda Pública)	98,697,879	92,346,611	91,063,594
B2. Gasto Etiquetado (sin incluir Amortización de la Deuda Pública)	56,265,700	58,068,030	57,949,495
C. Remanentes del Ejercicio Anterior (C = C1 + C2)	0	1,454,930	1,454,930
C1. Remanentes de Ingresos de Libre Disposición aplicados en el periodo	0	1,454,930	1,454,930
C2. Remanentes de Transferencias Federales Etiquetadas aplicados en el periodo			
I. Balance Presupuestario (I = A - B + C)	0	9,066,536	10,468,088
II. Balance Presupuestario sin Financiamiento Neto (II = I - A3)	0	9,066,536	10,468,088
III. Balance Presupuestario sin Financiamiento Neto y sin Remanentes del Ejercicio Anterior (III = II - C)	0	7,611,606	9,013,158

Concepto	Aprobado	Devengado	Pagado
E. Intereses, Comisiones y Gastos de la Deuda (E = E1+E2)	0	0	0
E1. Intereses, Comisiones y Gastos de la Deuda con Gasto No Etiquetado			
E2. Intereses, Comisiones y Gastos de la Deuda con Gasto Etiquetado			
IV. Balance Primario (IV = III + E)	0	7,611,606	9,013,158

Concepto	Estimado/ Aprobado	Devengado	Recaudado/ Pagado
F. Financiamiento (F = F1 + F2)	0	0	0
F1. Financiamiento con Fuente de Pago de Ingresos de Libre Disposición			
F2. Financiamiento con Fuente de Pago de Transferencias Federales Etiquetadas			
G. Amortización de la Deuda (G = G1 + G2)	0	0	0
G1. Amortización de la Deuda Pública con Gasto No Etiquetado			
G2. Amortización de la Deuda Pública con Gasto Etiquetado			
A3. Financiamiento Neto (A3 = F - G)	0	0	0

Concepto	Estimado/ Aprobado	Devengado	Recaudado/ Pagado
A1. Ingresos de Libre Disposición	98,697,542	99,952,868	99,952,868
A3.1 Financiamiento Neto con Fuente de Pago de Ingresos de Libre Disposición (A3.1 = F1 - G1)	0	0	0
F1. Financiamiento con Fuente de Pago de Ingresos de Libre Disposición	0	0	0
G1. Amortización de la Deuda Pública con Gasto No Etiquetado	0	0	0
B1. Gasto No Etiquetado (sin incluir Amortización de la Deuda Pública)	98,697,879	92,346,611	91,063,594
C1. Remanentes de Ingresos de Libre Disposición aplicados en el periodo		1,454,930	1,454,930
V. Balance Presupuestario de Recursos Disponibles (V = A1 + A3.1 - B1 + C1)	-337	9,061,188	10,344,205
VI. Balance Presupuestario de Recursos Disponibles sin Financiamiento Neto (VI = V - A3.1)	-337	9,061,188	10,344,205

Concepto	Estimado/ Aprobado	Devengado	Recaudado/ Pagado
A2. Transferencias Federales Etiquetadas	56,266,037	58,073,379	58,073,379
A3.2 Financiamiento Neto con Fuente de Pago de Transferencias Federales Etiquetadas (A3.2 = F2 - G2)	0	0	0
F2. Financiamiento con Fuente de Pago de Transferencias Federales Etiquetadas	0	0	0
G2. Amortización de la Deuda Pública con Gasto Etiquetado	0	0	0
B2. Gasto Etiquetado (sin incluir Amortización de la Deuda Pública)	56,265,700	58,068,030	57,949,495
C2. Remanentes de Transferencias Federales Etiquetadas aplicados en el periodo		0	0
VII. Balance Presupuestario de Recursos Etiquetados (VII = A2 + A3.2 - B2 + C2)	337	5,349	123,883
VIII. Balance Presupuestario de Recursos Etiquetados sin Financiamiento Neto (VIII = VII - A3.2)	337	5,349	123,883

UNIVERSIDAD TECNOLÓGICA DE AGUASCALIENTES (a)

Estado Analítico de Ingresos Detallado - LDF

Del 1 de Enero al 31 de Diciembre de 2025 (b)

(PESOS)

Concepto (c)	Ingreso					Diferencia (e)
	Estimado (d)	Ampliaciones/ (Reducciones)	Modificado	Devengado	Recaudado	
Ingresos de Libre Disposición						
A. Impuestos			0			0
B. Cuotas y Aportaciones de Seguridad Social			0			0
C. Contribuciones de Mejoras			0			0
D. Derechos	356,105	-356,105	0	0	0	-356,105
E. Productos	3,399,448	-665,821	2,733,627	2,733,627	2,733,627	-665,821
F. Aprovechamientos			0			0
G. Ingresos por Ventas de Bienes y Prestación Servicio	37,291,895	-2,253,027	35,038,868	33,583,938	33,583,938	-3,707,957
H. Participaciones (H=h1+h2+h3+h4+h5+h6+h7+h8+h9+h10+h11)	0	0	0	0	0	0
h1) Fondo General de Participaciones			0			0
h2) Fondo de Fomento Municipal			0			0
h3) Fondo de Fiscalización y Recaudación			0			0
h4) Fondo de Compensación			0			0
h5) Fondo de Extracción de Hidrocarburos			0			0
h6) Impuesto Especial Sobre Producción y Servicios			0			0
h7) 0.136% de la Recaudación Federal Participable			0			0
h8) 3.17% Sobre Extracción de Petróleo			0			0
h9) Gasolinas y Diésel			0			0
h10) Fondo del Impuesto Sobre la Renta			0			0
h11) Fondo de Estabilización de los Ingresos de las Entidades Federativas			0			0
I. Incentivos Derivados de la Colaboración Fiscal (I=i1+i2+i3+i4+i5)	0	0	0	0	0	0
i1) Tenencia o Uso de Vehículos			0			0
i2) Fondo de Compensación ISAN			0			0
i3) Impuesto Sobre Automóviles Nuevos			0			0
i4) Fondo de Compensación de Repechos-Intermedios			0			0
i5) Otros Incentivos Económicos			0			0
J. Transferencias y Asignaciones	57,650,094	5,985,210	63,635,304	63,635,304	63,635,304	5,985,210
K. Convenios	0	0	0	0	0	0
k1) Otros Convenios y Subsidios			0			0
L. Otros Ingresos de Libre Disposición (L=l1+l2)	0	0	0	0	0	0
l1) Participaciones en Ingresos Locales			0			0
l2) Otros Ingresos de Libre Disposición			0			0
I. Total de Ingresos de Libre Disposición (I=A+B+C+D+E+F+G+H+I+J+K+L)	98,697,542	2,710,256	101,407,798	99,952,868	99,952,868	1,255,326
Ingresos Excedentes de Ingresos de Libre Disposición						1,255,326
Transferencias Federales Etiquetadas						
A. Aportaciones (A=a1+a2+a3+a4+a5+a6+a7+a8)	0	0	0	0	0	0
a1) Fondo de Aportaciones para la Nómina Educativa y Gasto Operativo			0			0
a2) Fondo de Aportaciones para los Servicios de Salud			0			0
a3) Fondo de Aportaciones para la Infraestructura Social			0			0
a4) Fondo de Aportaciones para el Fortalecimiento de los Municipios y de las Demarcaciones Territoriales del Distrito Federal			0			0
a5) Fondo de Aportaciones Múltiples			0			0
a6) Fondo de Aportaciones para la Educación Tecnológica y de Adultos			0			0
a7) Fondo de Aportaciones para la Seguridad Pública de los Estados y del Distrito Federal			0			0
a8) Fondo de Aportaciones para el Fortalecimiento de las Entidades Federativas			0			0
B. Convenios (B=b1+b2+b3+b4)	0	0	0	0	0	0
b1) Convenios de Protección Social en Salud			0			0
b2) Convenios de Descentralización			0			0
b3) Convenios de Reasignación			0			0
b4) Otros Convenios y Subsidios			0			0
C. Fondos Distintos de Aportaciones (C=c1+c2)	0	0	0	0	0	0
c1) Fondo para Entidades Federativas y Municipios Productores de Hidrocarburos			0			0
c2) Fondo Minero			0			0
D. Transferencias, Asignaciones, Subsidios y Subvenciones, y Pensiones y Jubilaciones	56,266,037	1,807,342	58,073,379	58,073,379	58,073,379	1,807,342
E. Otras Transferencias Federales Etiquetadas			0			0

④

UNIVERSIDAD TECNOLÓGICA DE AGUASCALIENTES (a)
 Estado Analítico de Ingresos Detallado - LDF
 Del 1 de Enero al 31 de Diciembre de 2025 (b)
 (PESOS)

Concepto (c)	Ingreso					Diferencia (e)
	Estimado (d)	Ampliaciones/ (Reducciones)	Modificado	Devengado	Recaudado	
II. Total de Transferencias Federales Etiquetadas (II = A + B + C + D + E)	56,266,037	1,807,342	58,073,379	58,073,379	58,073,379	1,807,342
III. Ingresos Derivados de Financiamientos (III = A)	0	0	0	0	0	0
A. Ingresos Derivados de Financiamientos			0			0
IV. Total de Ingresos (IV = I + II + III)	154,963,579	4,517,598	159,481,177	158,026,247	158,026,247	3,062,668
Datos Informativos						
1. Ingresos Derivados de Financiamientos con Fuente de Pago de Ingresos de Libre Disposición			0			0
2. Ingresos Derivados de Financiamientos con Fuente de Pago de Transferencias Federales Etiquetadas			0			0
3. Ingresos Derivados de Financiamientos (3 = 1 + 2)	0	0	0	0	0	0

D,

UNIVERSIDAD TECNOLÓGICA DE AGUASCALIENTES (a)
Estado Analítico del Ejercicio del Presupuesto de Egresos Detallado - LDF
Clasificación por Objeto del Gasto (Capítulo y Concepto)
Del 1 de Enero al 31 de Diciembre de 2025 (b)
(PESOS)

Concepto (c)	Egresos					Subejercicio (e)
	Aprobado (d)	Ampliaciones/ (Reducciones)	Modificado	Devengado	Pagado	
I. Gasto No Etiquetado (I=A+B+C+D+E+F+G+H+I)	98,697,879	2,709,919	101,407,798	92,346,611	91,063,594	9,061,188
A. Servicios Personales (A=a1+a2+a3+a4+a5+a6+a7)	53,416,658	-8,238,779	45,177,879	45,177,879	45,177,879	0
a1) Remuneraciones al Personal de Carácter Permanente	16,426,356	-2,165,272	14,261,084	14,261,084	14,261,084	0
a2) Remuneraciones al Personal de Carácter Transitorio	13,963,260	-3,840,192	10,123,068	10,123,068	10,123,068	0
a3) Remuneraciones Adicionales y Especiales	9,056,086	1,245,424	10,301,510	10,301,510	10,301,510	0
a4) Seguridad Social	3,091,168	-774,722	2,316,446	2,316,446	2,316,446	0
a5) Otras Prestaciones Sociales y Económicas	10,607,220	-2,786,395	7,820,825	7,820,825	7,820,825	0
a6) Previsiones			0			0
a7) Pago de Estímulos a Servidores Públicos	272,568	82,378	354,946	354,946	354,946	0
B. Materiales y Suministros (B=b1+b2+b3+b4+b5+b6+b7+b8+b9)	8,073,231	-824,630	7,248,601	7,142,698	7,142,699	105,902
b1) Materiales de Administración, Emisión de Documentos y Artículos Oficiales	3,369,588	-159,434	3,210,154	3,210,153	3,210,153	1
b2) Alimentos y Utensilios	1,673,448	-844,519	828,929	828,929	828,930	0
b3) Materias Primas y Materiales de Producción y Comercialización			0			0
b4) Materiales y Artículos de Construcción y de Reparación	1,016,400	177,897	1,194,297	1,194,297	1,194,297	0
b5) Productos Químicos, Farmacéuticos y de Laboratorio	501,351	-265,101	236,250	236,250	236,250	0
b6) Combustibles, Lubrificantes y Aditivos	884,640	12,870	897,510	897,510	897,510	0
b7) Vestuario, Blancos, Prendas de Protección y Artículos Deportivos	550,512	-257,560	292,952	292,952	292,952	0
b8) Materiales y Suministros Para Seguridad			0			0
b9) Herramientas, Refacciones y Accesorios Menores	77,292	511,216	588,508	482,607	482,607	105,902
C. Servicios Generales (C=c1+c2+c3+c4+c5+c6+c7+c8+c9)	35,180,434	9,713,434	44,893,868	36,054,449	34,771,432	8,839,418
c1) Servicios Básicos	2,448,552	-1,354,097	1,094,455	1,094,455	1,033,555	0
c2) Servicios de Arrendamiento	4,373,676	3,925,030	8,298,706	4,794,174	4,777,210	3,504,532
c3) Servicios Profesionales, Científicos, Técnicos y Otros Servicios	7,868,038	-909,868	6,958,170	6,060,490	5,988,723	897,679
c4) Servicios Financieros, Bancarios y Comerciales	602,004	343,622	945,626	945,626	945,626	0
c5) Servicios de Instalación, Reparación, Mantenimiento y Conservación	11,970,838	8,984,441	20,955,279	16,702,702	15,593,444	4,252,576
c6) Servicios de Comunicación Social y Publicidad	345,648	-43,572	302,076	291,120	291,120	10,956
c7) Servicios de Traslado y Viáticos	1,350,806	-867,670	483,136	483,136	483,136	0
c8) Servicios Oficiales	4,565,976	48,647	4,614,623	4,440,948	4,416,820	173,675
c9) Otros Servicios Generales	1,654,896	-413,099	1,241,797	1,241,797	1,241,797	0
D. Transferencias, Asignaciones, Subsidios y Otras Ayudas (D=d1+d2+d3+d4+d5+d6+d7+d8+d9)	1,990,680	995,416	2,986,096	2,986,096	2,986,096	0
d1) Transferencias Internas y Asignaciones al Sector Público			0			0
d2) Transferencias al Resto del Sector Público			0			0
d3) Subsidios y Subvenciones			0			0
d4) Ayudas Sociales	1,990,680	995,416	2,986,096	2,986,096	2,986,096	0
d5) Pensiones y Jubilaciones			0			0
d6) Transferencias a Fideicomisos, Mandatos y Otros Análogos			0			0
d7) Transferencias a la Seguridad Social			0			0
d8) Donativos			0			0
d9) Transferencias al Exterior			0			0
E. Bienes Muebles, Inmuebles e Intangibles (E=e1+e2+e3+e4+e5+e6+e7+e8+e9)	36,876	1,064,479	1,101,355	985,489	985,489	115,867
e1) Mobiliario y Equipo de Administración	36,876	130,000	166,876	100,002	100,002	66,874
e2) Mobiliario y Equipo Educativo y Recreativo	0	229,133	229,133	187,931	187,931	41,202
e3) Equipo e Instrumental Médico y de Laboratorio	0	34,641	34,641	34,641	34,641	0
e4) Vehículos y Equipo de Transporte	0	337,705	337,705	335,038	335,038	2,667
e5) Equipo de Defensa y Seguridad	0		0			0
e6) Maquinaria, Otros Equipos y Herramientas	0	333,000	333,000	327,876	327,876	5,124
e7) Activos Biológicos			0			0
e8) Bienes Inmuebles			0			0
e9) Activos Intangibles			0			0
F. Inversión Pública (F=f1+f2+f3)	0	0	0	0	0	0
f1) Obra Pública en Bienes de Dominio Público			0			0
f2) Obra Pública en Bienes Propios			0			0
f3) Proyectos Productivos y Acciones de Fomento			0			0
G. Inversiones Financieras y Otras Provisiones (G=g1+g2+g3+g4+g5+g6+g7)	0	0	0	0	0	0
g1) Inversiones Para el Fomento de Actividades Productivas			0			0
g2) Acciones y Participaciones de Capital			0			0
g3) Compra de Títulos y Valores			0			0
g4) Concesión de Préstamos			0			0
g5) Inversiones en Fideicomisos, Mandatos y Otros Análogos			0			0
Fideicomiso de Desastres Naturales (Informativo)			0			0
g6) Otras Inversiones Financieras			0			0
g7) Provisiones para Contingencias y Otras Erogaciones Especiales			0			0
H. Participaciones y Aportaciones (H=h1+h2+h3)	0	0	0	0	0	0
h1) Participaciones			0			0
h2) Aportaciones			0			0
h3) Convenios			0			0
I. Deuda Pública (I=i1+i2+i3+i4+i5+i6+i7)	0	0	0	0	0	0
i1) Amortización de la Deuda Pública			0			0
i2) Intereses de la Deuda Pública			0			0
i3) Comisiones de la Deuda Pública			0			0
i4) Gastos de la Deuda Pública			0			0
i5) Costo por Coberturas			0			0
i6) Apoyos Financieros			0			0
i7) Adeudos de Ejercicios Fiscales Anteriores (ADEFAS)			0			0

2

UNIVERSIDAD TECNOLÓGICA DE AGUASCALIENTES (a)
Estado Analítico del Ejercicio del Presupuesto de Egresos Detallado - LDF
Clasificación por Objeto del Gasto (Capítulo y Concepto)
Del 1 de Enero al 31 de Diciembre de 2025 (b)
(PESOS)

Concepto (c)	Egresos					Subejercicio (e)
	Aprobado (d)	Ampliaciones/ (Reducciones)	Modificado	Devengado	Pagado	
II. Gasto Etiquetado (II=A+B+C+D+E+F+G+H+I)	56,265,700	1,807,679	58,073,379	58,068,030	57,949,495	5,349
A. Servicios Personales (A=a1+a2+a3+a4+a5+a6+a7)	53,416,670	627,083	54,043,753	54,043,753	54,043,753	0
a1) Remuneraciones al Personal de Carácter Permanente	19,196,508	6,406,937	25,603,445	25,603,445	25,603,445	0
a2) Remuneraciones al Personal de Carácter Transitorio	16,004,472	-5,283,679	10,720,793	10,720,793	10,720,793	0
a3) Remuneraciones Adicionales y Especiales	8,141,858	-2,785,243	5,356,615	5,356,615	5,356,615	0
a4) Seguridad Social	2,905,536	523,662	3,429,198	3,429,198	3,429,198	0
a5) Otras Prestaciones Sociales y Económicas	7,168,296	1,765,406	8,933,702	8,933,702	8,933,702	0
a6) Previsiones			0			0
a7) Pago de Estímulos a Servidores Públicos			0			0
B. Materiales y Suministros (B=b1+b2+b3+b4+b5+b6+b7+b8+b9)	0	0	0	0	0	0
b1) Materiales de Administración, Emisión de Documentos y Artículos Oficiales			0			0
b2) Alimentos y Utensilios			0			0
b3) Materias Primas y Materiales de Producción y Comercialización			0			0
b4) Materiales y Artículos de Construcción y de Reparación			0			0
b5) Productos Químicos, Farmacéuticos y de Laboratorio			0			0
b6) Combustibles, Lubricantes y Aditivos			0			0
b7) Vestuario, Blancos, Prendas de Protección y Artículos Deportivos			0			0
b8) Materiales y Suministros Para Seguridad			0			0
b9) Herramientas, Refacciones y Accesorios Menores			0			0
C. Servicios Generales (C=c1+c2+c3+c4+c5+c6+c7+c8+c9)	2,849,030	1,180,596	4,029,626	4,024,277	3,905,742	5,349
c1) Servicios Básicos	1,719,060	1,150,451	2,869,511	2,864,162	2,745,627	5,349
c2) Servicios de Arrendamiento			0			0
c3) Servicios Profesionales, Científicos, Técnicos y Otros Servicios			0			0
c4) Servicios Financieros, Bancarios y Comerciales	41,520	-16,583	24,937	24,937	24,937	0
c5) Servicios de Instalación, Reparación, Mantenimiento y Conservación			0			0
c6) Servicios de Comunicación Social y Publicidad	0	10,956	10,956	10,956	10,956	0
c7) Servicios de Traslado y Viáticos			0			0
c8) Servicios Oficiales			0			0
c9) Otros Servicios Generales	1,088,450	35,772	1,124,222	1,124,222	1,124,222	0
D. Transferencias, Asignaciones, Subsidios y Otras Ayudas (D=d1+d2+d3+d4+d5+d6+d7+d8+d9)	0	0	0	0	0	0
d1) Transferencias Internas y Asignaciones al Sector Público			0			0
d2) Transferencias al Resto del Sector Público			0			0
d3) Subsidios y Subvenciones			0			0
d4) Ayudas Sociales			0			0
d5) Pensiones y Jubilaciones			0			0
d6) Transferencias a Fideicomisos, Mandatos y Otros Análogos			0			0
d7) Transferencias a la Seguridad Social			0			0
d8) Donativos			0			0
d9) Transferencias al Exterior			0			0
E. Bienes Muebles, Inmuebles e Intangibles (E=e1+e2+e3+e4+e5+e6+e7+e8+e9)	0	0	0	0	0	0
e1) Mobiliario y Equipo de Administración			0			0
e2) Mobiliario y Equipo Educativo y Recreativo			0			0
e3) Equipo e Instrumental Médico y de Laboratorio			0			0
e4) Vehículos y Equipo de Transporte	0	0	0	0	0	0
e5) Equipo de Defensa y Seguridad			0			0
e6) Maquinaria, Otros Equipos y Herramientas			0			0
e7) Activos Biológicos			0			0
e8) Bienes Inmuebles			0			0
e9) Activos Intangibles			0			0
F. Inversión Pública (F=f1+f2+f3)	0	0	0	0	0	0
f1) Obra Pública en Bienes de Dominio Público			0			0
f2) Obra Pública en Bienes Propios			0			0
f3) Proyectos Productivos y Acciones de Fomento			0			0
G. Inversiones Financieras y Otras Provisiones (G=g1+g2+g3+g4+g5+g6+g7)	0	0	0	0	0	0
g1) Inversiones Para el Fomento de Actividades Productivas			0			0
g2) Acciones y Participaciones de Capital			0			0
g3) Compra de Títulos y Valores			0			0
g4) Concesión de Préstamos			0			0
g5) Inversiones en Fideicomisos, Mandatos y Otros Análogos			0			0
Fideicomiso de Desastres Naturales (Informativo)			0			0
g6) Otras Inversiones Financieras			0			0
g7) Provisiones para Contingencias y Otras Erogaciones Especiales			0			0
H. Participaciones y Aportaciones (H=h1+h2+h3)	0	0	0	0	0	0
h1) Participaciones			0			0
h2) Aportaciones			0			0
h3) Convenios			0			0
I. Deuda Pública (I=i1+i2+i3+i4+i5+i6+i7)	0	0	0	0	0	0
i1) Amortización de la Deuda Pública			0			0
i2) Intereses de la Deuda Pública			0			0
i3) Comisiones de la Deuda Pública			0			0
i4) Gastos de la Deuda Pública			0			0
i5) Costo por Coberturas			0			0
i6) Apoyos Financieros			0			0
i7) Adeudos de Ejercicios Fiscales Anteriores (ADEFAS)			0			0
III. Total de Egresos (III = I + II)	154,963,579	4,517,598	159,481,177	150,414,641	149,013,089	9,066,536

D

UNIVERSIDAD TECNOLÓGICA DE AGUASCALIENTES (a)
Estado Analítico del Ejercicio del Presupuesto de Egresos Detallado - LDF
Clasificación Administrativa
Del 1 de Enero al 31 de Diciembre de 2025 (b)
(PESOS)

Concepto (c)	Egresos					Subejercicio (e)
	Aprobado (d)	Ampliaciones/ (Reducciones)	Modificado	Devengado	Pagado	
I. Gasto No Etiquetado (I=A+B+C+D+E+F+G+H)	98,697,879	2,709,919	101,407,798	92,346,611	91,063,594	9,061,188
Rectoría	2,801,724	-620,985	2,180,739	2,180,739	2,180,739	0
Área Jurídica	1,476,804	-316,458	1,160,346	1,160,346	1,160,346	0
Órgano Interno de Control	774,708	158,961	933,669	933,669	933,669	0
Secretaría Académica	34,213,997	-7,729,435	26,484,562	26,484,562	26,484,562	0
Secretaría de Vinculación	5,482,872	-2,409,104	3,073,768	3,073,768	3,073,768	0
Dirección de Administración y Finanzas	41,745,298	15,079,506	56,824,804	47,763,617	46,480,599	9,061,188
Extensión Universitaria	5,476,164	-969,829	4,506,335	4,506,335	4,506,335	0
Subdirección de Planeación y Evaluación	6,726,312	-482,737	6,243,575	6,243,575	6,243,575	0
II. Gasto Etiquetado (II=A+B+C+D+E+F+G+H)	56,265,700	1,807,679	58,073,379	58,068,030	57,949,495	5,349
Rectoría	1,315,248	-82,029	1,233,219	1,233,219	1,233,219	0
Área Jurídica	977,892	-260,965	716,927	716,927	716,927	0
Órgano Interno de Control	1,014,926	-10,466	1,004,460	1,004,460	1,004,460	0
Secretaría Académica	33,096,552	3,116,805	36,213,357	36,213,357	36,213,357	0
Secretaría de Vinculación	3,834,888	-1,932,349	1,902,539	1,902,539	1,902,539	0
Dirección de Administración y Finanzas	9,739,946	1,287,241	11,027,187	11,021,839	10,903,304	5,349
Extensión Universitaria	3,357,708	-264,236	3,093,472	3,093,472	3,093,472	0
Subdirección de Planeación y Evaluación	2,928,540	-46,322	2,882,218	2,882,218	2,882,218	0
III. Total de Egresos (III = I + II)	154,963,579	4,517,598	159,481,177	150,414,641	149,013,089	9,066,536

UNIVERSIDAD TECNOLÓGICA DE AGUASCALIENTES (a)
Estado Analítico del Ejercicio del Presupuesto de Egresos Detallado - LDF
Clasificación Funcional (Finalidad y Función)
Del 1 de Enero al 31 de Diciembre de 2025 (b)
(PESOS)

Concepto (c)	Egresos					Subejercicio (e)
	Aprobado (d)	Ampliaciones/ (Reducciones)	Modificado	Devengado	Pagado	
I. Gasto No Etiquetado (I=A+B+C+D)	98,697,879	2,709,919	101,407,798	92,346,611	91,063,594	9,061,188
A. Gobierno (A=a1+a2+a3+a4+a5+a6+a7+a8)	0	0	0	0	0	0
a1) Legislación	0	0	0	0	0	0
a2) Justicia	0	0	0	0	0	0
a3) Coordinación de la Política de Gobierno	0	0	0	0	0	0
a4) Relaciones Exteriores	0	0	0	0	0	0
a5) Asuntos Financieros y Hacendarios	0	0	0	0	0	0
a6) Seguridad Nacional	0	0	0	0	0	0
a7) Asuntos de Orden Público y de Seguridad Interior	0	0	0	0	0	0
a8) Otros Servicios Generales	0	0	0	0	0	0
B. Desarrollo Social (B=b1+b2+b3+b4+b5+b6+b7)	98,697,879	2,709,919	101,407,798	92,346,611	91,063,594	9,061,188
b1) Protección Ambiental	0	0	0	0	0	0
b2) Vivienda y Servicios a la Comunidad	0	0	0	0	0	0
b3) Salud	0	0	0	0	0	0
b4) Recreación, Cultura y Otras Manifestaciones Sociales	0	0	0	0	0	0
b5) Educación	98,697,879	2,709,919	101,407,798	92,346,611	91,063,594	9,061,188
b6) Protección Social	0	0	0	0	0	0
b7) Otros Asuntos Sociales	0	0	0	0	0	0
C. Desarrollo Económico (C=c1+c2+c3+c4+c5+c6+c7+c8+c9)	0	0	0	0	0	0
c1) Asuntos Económicos, Comerciales y Laborales en General	0	0	0	0	0	0
c2) Agropecuaria, Silvicultura, Pesca y Caza	0	0	0	0	0	0
c3) Combustibles y Energía	0	0	0	0	0	0
c4) Minería, Manufacturas y Construcción	0	0	0	0	0	0
c5) Transporte	0	0	0	0	0	0
c6) Comunicaciones	0	0	0	0	0	0
c7) Turismo	0	0	0	0	0	0
c8) Ciencia, Tecnología e Innovación	0	0	0	0	0	0
c9) Otras Industrias y Otros Asuntos Económicos	0	0	0	0	0	0
D. Otras No Clasificadas en Funciones Anteriores (D=d1+d2+d3+d4)	0	0	0	0	0	0
d1) Transacciones de la Deuda Pública / Costo Financiero de la Deuda	0	0	0	0	0	0
d2) Transferencias, Participaciones y Aportaciones Entre Diferentes Niveles y Ordenes de Gobierno	0	0	0	0	0	0
d3) Saneamiento del Sistema Financiero	0	0	0	0	0	0
d4) Adeudos de Ejercicios Fiscales Anteriores	0	0	0	0	0	0
II. Gasto Etiquetado (II=A+B+C+D)	56,265,700	1,807,679	58,073,379	58,068,030	57,949,495	5,349
A. Gobierno (A=a1+a2+a3+a4+a5+a6+a7+a8)	0	0	0	0	0	0
a1) Legislación	0	0	0	0	0	0
a2) Justicia	0	0	0	0	0	0
a3) Coordinación de la Política de Gobierno	0	0	0	0	0	0
a4) Relaciones Exteriores	0	0	0	0	0	0
a5) Asuntos Financieros y Hacendarios	0	0	0	0	0	0
a6) Seguridad Nacional	0	0	0	0	0	0
a7) Asuntos de Orden Público y de Seguridad Interior	0	0	0	0	0	0
a8) Otros Servicios Generales	0	0	0	0	0	0
B. Desarrollo Social (B=b1+b2+b3+b4+b5+b6+b7)	56,265,700	1,807,679	58,073,379	58,068,030	57,949,495	5,349
b1) Protección Ambiental	0	0	0	0	0	0
b2) Vivienda y Servicios a la Comunidad	0	0	0	0	0	0
b3) Salud	0	0	0	0	0	0
b4) Recreación, Cultura y Otras Manifestaciones Sociales	0	0	0	0	0	0
b5) Educación	56,265,700	1,807,679	58,073,379	58,068,030	57,949,495	5,349
b6) Protección Social	0	0	0	0	0	0
b7) Otros Asuntos Sociales	0	0	0	0	0	0
C. Desarrollo Económico (C=c1+c2+c3+c4+c5+c6+c7+c8+c9)	0	0	0	0	0	0
c1) Asuntos Económicos, Comerciales y Laborales en General	0	0	0	0	0	0
c2) Agropecuaria, Silvicultura, Pesca y Caza	0	0	0	0	0	0
c3) Combustibles y Energía	0	0	0	0	0	0
c4) Minería, Manufacturas y Construcción	0	0	0	0	0	0
c5) Transporte	0	0	0	0	0	0
c6) Comunicaciones	0	0	0	0	0	0
c7) Turismo	0	0	0	0	0	0
c8) Ciencia, Tecnología e Innovación	0	0	0	0	0	0
c9) Otras Industrias y Otros Asuntos Económicos	0	0	0	0	0	0
D. Otras No Clasificadas en Funciones Anteriores (D=d1+d2+d3+d4)	0	0	0	0	0	0
d1) Transacciones de la Deuda Pública / Costo Financiero de la Deuda	0	0	0	0	0	0
d2) Transferencias, Participaciones y Aportaciones Entre Diferentes Niveles y Ordenes de Gobierno	0	0	0	0	0	0
d3) Saneamiento del Sistema Financiero	0	0	0	0	0	0
d4) Adeudos de Ejercicios Fiscales Anteriores	0	0	0	0	0	0
III. Total de Egresos (III = I + II)	154,963,579	4,517,598	159,481,177	150,414,641	149,013,089	9,066,536

D

Universidad Tecnológica de Aguascalientes
Estado Analítico del Ejercicio del Presupuesto de Egresos Detallado - LDF
Clasificación de Servicios Personales por Categoría
Del 1 de Enero al 31 de Diciembre de 2025
(PESOS)

Concepto (c)	Egresos					Subejercicio (e)
	Aprobado (d)	Ampliaciones/ (Reducciones)	Modificado	Devengado	Pagado	
I. Gasto No Etiquetado (I=A+B+C+D+E+F)	53,416,658	-8,238,779	45,177,879	45,177,879	45,177,879	0
A. Personal Administrativo y de Servicio Público	53,416,658	-8,238,779	45,177,879	45,177,879	45,177,879	0
B. Magisterio			0			0
C. Servicios de Salud (C=c1+c2)	0	0	0	0	0	0
c1) Personal Administrativo			0			0
c2) Personal Médico, Paramédico y afín			0			0
D. Seguridad Pública			0			0
E. Gastos asociados a la implementación de nuevas leyes federales o reformas a las mismas (E = e1 + e2)	0	0	0	0	0	0
e1) Nombre del Programa o Ley 1			0			0
e2) Nombre del Programa o Ley 2			0			0
F. Sentencias laborales definitivas			0			0
II. Gasto Etiquetado (II=A+B+C+D+E+F)	53,416,670	627,083	54,043,753	54,043,753	54,043,753	0
A. Personal Administrativo y de Servicio Público	53,416,670	627,083	54,043,753	54,043,753	54,043,753	0
B. Magisterio			0			0
C. Servicios de Salud (C=c1+c2)	0	0	0	0	0	0
c1) Personal Administrativo			0			0
c2) Personal Médico, Paramédico y afín			0			0
D. Seguridad Pública			0			0
E. Gastos asociados a la implementación de nuevas leyes federales o reformas a las mismas (E = e1 + e2)	0	0	0	0	0	0
e1) Nombre del Programa o Ley 1			0			0
e2) Nombre del Programa o Ley 2			0			0
F. Sentencias laborales definitivas			0			0
III. Total del Gasto en Servicios Personales (III = I + II)	106,833,328	-7,611,696	99,221,632	99,221,632	99,221,632	0

0

UNIVERSIDAD TECNOLÓGICA DE AGUASCALIENTES (a)
Guía de Cumplimiento de la Ley de Disciplina Financiera de las Entidades Federativas y Municipios
Del 1 de Enero al 31 de Diciembre de 2025 (b)

Indicadores de Observancia (c)	Implementación		Resultado		Fundamento (h)	Comentarios (i)
	SI	NO	Monto o valor (f)	Unidad (pesos/porcentaje) (g)		
	Mecanismo de Verificación (d)	Fecha estimada de cumplimiento (e)				
INDICADORES PRESUPUESTARIOS						
A. INDICADORES CUANTITATIVOS						
1 Balance Presupuestario Sostenible (j)						
a. Propuesto	Iniciativa de Ley de Ingresos y Proyecto de Presupuesto de Egresos		154,963,579	pesos	Art. 6 y 19 de la LDF	
b. Estimada/Aprobado	Ley de Ingresos y Presupuesto de Egresos		154,963,579	pesos	Art. 6 y 19 de la LDF	
c. Devengado	Cuenta Pública / Formato 4 LDF		158,026,247	pesos	Art. 6 y 19 de la LDF	
2 Balance Presupuestario de Recursos Disponibles Sostenible (k)						
a. Propuesto	Iniciativa de Ley de Ingresos y Proyecto de Presupuesto de Egresos		154,963,579	pesos	Art. 6 y 19 de la LDF	
b. Estimada/Aprobado	Ley de Ingresos y Presupuesto de Egresos		154,963,579	pesos	Art. 6 y 19 de la LDF	
c. Devengado	Cuenta Pública / Formato 4 LDF		150,414,641	pesos	Art. 6 y 19 de la LDF	
3 Financiamiento Neto dentro del Techo de Financiamiento Neto (l)						
a. Propuesto	Iniciativa de Ley de Ingresos		0	pesos	Art. 6, 19 y 46 de la LDF	
b. Estimada	Ley de Ingresos		0	pesos	Art. 6, 19 y 46 de la LDF	
c. Devengado	Cuenta Pública / Formato 4 LDF		0	pesos	Art. 6, 19 y 46 de la LDF	
4 Recursos destinados a la atención de desastres naturales						
a. Asignación al fideicomiso para desastres naturales (m)						
a.1 Aprobado	Reporte Trim. Formato 6 a)		0	pesos	Art. 9 de la LDF	
a.2 Pagado	Cuenta Pública / Formato 6 a)		0	pesos	Art. 9 de la LDF	
b. Aportación promedio realizada por la Entidad Federativa durante los 5 ejercicios previos, para infraestructura dañada por desastres naturales (n)	Autorizaciones de recursos aprobados por el FONDEN		0	pesos	Art. 9 de la LDF	
c. Saldo del fideicomiso para desastres naturales (o)	Cuenta Pública / Auxiliar de Cuentas		0	pesos	Art. 9 de la LDF	
d. Costo promedio de los últimos 5 ejercicios de la reconstrucción de infraestructura dañada por desastres naturales (p)	Autorizaciones de recursos aprobados por el FONDEN		0	pesos	Art. 9 de la LDF	
5 Techo para servicios personales (q)						
a. Asignación en el Presupuesto de Egresos	Reporte Trim. Formato 6 d)		106,833,328	pesos	Art. 10 y 21 de la LDF	
b. Devengado	Reporte Trim. Formato 6 d)		99,221,632	pesos	Art. 13 fracc. V y 21 de la LDF	
6 Previsiones de gasto para compromisos de pago derivados de APPs (r)						
a. Asignación en el Presupuesto de Egresos	Presupuesto de Egresos		0	pesos	Art. 11 y 21 de la LDF	
7 Techo de ADEFAS para el ejercicio fiscal (s)						
a. Propuesto	Proyecto de Presupuesto de Egresos		0	pesos	Art. 12 y 20 de la LDF	
b. Aprobado	Reporte Trim. Formato 6 a)		0	pesos	Art. 12 y 20 de la LDF	
c. Devengado	Cuenta Pública / Formato 6 a)		0	pesos	Art. 12 y 20 de la LDF	
B. INDICADORES CUALITATIVOS						
1 Iniciativa de Ley de Ingresos y Proyecto de Presupuesto de Egresos						
a. Objetivos anuales, estrategias y metas para el ejercicio fiscal (t)	Iniciativa de Ley de Ingresos y Proyecto de Presupuesto de Egresos				Art. 5 y 18 de la LDF	
b. Proyecciones de ejercicios posteriores (u)	Iniciativa de Ley de Ingresos y Proyecto de Presupuesto de Egresos / Formatos 7 a) y b)				Art. 5 y 18 de la LDF	
c. Descripción de riesgos relevantes y propuestas de acción para enfrentarlos (v)	Iniciativa de Ley de Ingresos y Proyecto de Presupuesto de Egresos				Art. 5 y 18 de la LDF	
d. Resultados de ejercicios fiscales anteriores y el ejercicio fiscal en cuestión (w)	Iniciativa de Ley de Ingresos y Proyecto de Presupuesto de Egresos / Formatos 7 c) y d)				Art. 5 y 18 de la LDF	
e. Estudio actuarial de las pensiones de sus trabajadores (x)	Proyecto de Presupuesto de Egresos / Formato 8				Art. 5 y 18 de la LDF	
2 Balance Presupuestario de Recursos Disponibles, en caso de ser negativo						
a. Razones excepcionales que justifican el Balance Presupuestario de Recursos Disponibles negativo (y)	Iniciativa de Ley de Ingresos o Proyecto de Presupuesto de Egresos				Art. 6 y 19 de la LDF	
b. Fuente de recursos para cubrir el Balance Presupuestario de Recursos Disponibles negativo (z)	Iniciativa de Ley de Ingresos o Proyecto de Presupuesto de Egresos				Art. 6 y 19 de la LDF	
c. Número de ejercicios fiscales y acciones necesarias para cubrir el Balance Presupuestario de Recursos Disponibles negativo (aa)	Iniciativa de Ley de Ingresos o Proyecto de Presupuesto de Egresos				Art. 6 y 19 de la LDF	
d. Informes Trimestrales sobre el avance de las acciones para recuperar el Balance Presupuestario de Recursos Disponibles (bb)	Reporte Trim. y Cuenta Pública				Art. 6 y 19 de la LDF	
3 Personal						
a. Remuneraciones de los servidores públicos (cc)	Proyecto de Presupuesto				Art. 10 y 21 de la LDF	
b. Previsiones salariales y económicas para cubrir incrementos salariales, creación de plazas y otros (dd)	Proyecto de Presupuesto				Art. 10 y 21 de la LDF	

D

UNIVERSIDAD TECNOLÓGICA DE AGUASCALIENTES (a)
Guía de Cumplimiento de la Ley de Disciplina Financiera de las Entidades Federativas y Municipios
Del 1 de Enero al 31 de Diciembre de 2025 (b)

Indicadores de Observancia (c)	Implementación		Resultado		Fundamento (h)	Comentarios (i)
	SI	NO	Monto o valor (f)	Unidad (pesos/porcentaje) (g)		
	Mecanismo de Verificación (d)	Fecha estimada de cumplimiento (e)				
INDICADORES DEL EJERCICIO PRESUPUESTARIO						
A. INDICADORES CUANTITATIVOS						
1 Ingresos Excedentes derivados de Ingresos de Libre Disposición						
a. Monto de Ingresos Excedentes derivados de ILD (ee)	Cuenta Pública / Formato 5		0	pesos	Art. 14 y 21 de la LDF	
b. Monto de Ingresos Excedentes derivados de ILD destinados al fin del A.14, fracción I de la LDF (ff)	Cuenta Pública		0	pesos	Art. 14 y 21 de la LDF	
c. Monto de Ingresos Excedentes derivados de ILD destinados al fin del A.14, fracción II, a) de la LDF (gg)	Cuenta Pública		0	pesos	Art. 14 y 21 de la LDF	
d. Monto de Ingresos Excedentes derivados de ILD destinados al fin del A.14, fracción II, b) de la LDF (hh)	Cuenta Pública		0	pesos	Art. 14 y 21 de la LDF	
e. Monto de Ingresos Excedentes derivados de ILD destinados al fin del artículo noveno transitorio de la LDF (ii)			0	pesos	Art. Noveno Transitorio de la LDF	
f. Monto de Ingresos Excedentes derivados de ILD destinados al fin señalado por el Artículo 14, párrafo segundo y en el artículo 21 y Noveno Transitorio de la LDF (jj)			0	pesos	Art. 14 y 21 de la LDF	
g. Monto de Ingresos Excedentes derivados de ILD en un nivel de endeudamiento sostenible de acuerdo al Sistema de Alertas hasta por el 5% de los recursos para cubrir el Gasto Corriente (kk)			0	pesos	Art. 14 y 21 de la LDF	
B. INDICADORES CUALITATIVOS						
1 Análisis Costo-Beneficio para programas o proyectos de inversión mayores a 10 millones de UDIS (jj)	Página de internet de la Secretaría de Finanzas o Tesorería Municipal				Art. 13 frac. III y 21 de la LDF	
2 Análisis de conveniencia y análisis de transferencia de riesgos de los proyectos APPs (kk)	Página de internet de la Secretaría de Finanzas o Tesorería Municipal				Art. 13 frac. III y 21 de la LDF	
3 Identificación de población objetivo, destino y temporalidad de subsidios (ll)	Página de internet de la Secretaría de Finanzas o Tesorería Municipal				Art. 13 frac. VII y 21 de la LDF	
INDICADORES DE DEUDA PÚBLICA						
A. INDICADORES CUANTITATIVOS						
1 Obligaciones a Corto Plazo						
a. Límite de Obligaciones a Corto Plazo (mm)			0	pesos	Art. 30 frac. I de la LDF	
b. Obligaciones a Corto Plazo (nn)			0	pesos	Art. 30 frac. I de la LDF	

D,

UNIVERSIDAD TECNOLÓGICA DE AGUASCALIENTES (a)

Informe de Cuentas por Pagar - LDF
Del 1 de Enero 31 de Diciembre del 2025.
(PESOS)

COG	Concepto	Devengado (a)	Pagado (b)	Cuenta po pagar (c)=(a-b)
I. Gasto No Etiquetado		92,346,610.98	91,063,593.82	1,283,017.16
10000	A. Servicios Personales	45,177,878.63	45,177,878.63	0.00
20000	B.Materiales y Suministros	7,142,698.43	7,142,698.72	-0.29
30000	C.Servicios Generales	36,054,449.48	34,771,432.03	1,283,017.45
40000	D.Transferencias, Asignaciones, Subsidios y Otras Ayudas	2,986,095.68	2,986,095.68	0.00
50000	E.Bienes Muebles, Inmuebles e Intangibles	985,488.76	985,488.76	0.00
60000	F.Inversion Publica			0.00
70000	G.Inversiones Financieras y Otras Provisiones			0.00
80000	H.Participaciones y Aportaciones			0.00
90000	I.Deuda Publica			0.00
II. Gasto Etiquetado		58,068,029.88	57,949,495.15	118,534.73
10000	A. Servicios Personales	54,043,753.00	54,043,753.00	0.00
20000	B.Materiales y Suministros			0.00
30000	C.Servicios Generales	4,024,276.88	3,905,742.15	118,534.73
40000	D.Transferencias, Asignaciones, Subsidios y Otras Ayudas			0.00
50000	E.Bienes Muebles, Inmuebles e Intangibles			0.00
60000	F.Inversion Publica			0.00
70000	G.Inversiones Financieras y Otras Provisiones			0.00
80000	H.Participaciones y Aportaciones			0.00
90000	I.Deuda Publica			0.00
III. Total de Egresos (III = I + II)		150,414,640.86	149,013,088.97	1,401,551.89

D,

Universidad Tecnológica de Agascalientes
Informe del Nuevo Gasto - LDF
del 1 de enero al 31 de diciembre de 2025
(Pesos)

Concepto	Monto
I. Gasto No Etiquetado	92,346,610.98
II. Gasto Etiquetado	58,068,029.88
III. Total del Nuevo Gasto (III=I+II)	150,414,640.86

