



UNIVERSIDAD TECNOLÓGICA DE AGUASCALIENTES
PROGRAMA PARA EL DESARROLLO PROFESIONAL DOCENTE (PRODEP) 2014-2015
INFORME DE MOVIMIENTOS DEL FIDEICOMISO O CUENTA ESPECÍFICA

Clave del Convenio: PRODEP 2014

Número de Cuenta: U190461687

Fecha de actualización: 30 de junio de 2017

Banco BBVA Bancomer

RENDIMIENTO Y RECURSOS EJERCIDOS SEGÚN ESTADOS DEL FIDEICOMISO O CUENTA ESPECÍFICA CON CORTE AL 30 DE JUNIO DE 2017

MES	ASIGNADO (1)	RENDIMIENTO BRUTO (2)	PAGO DE COMISIONES (3)	RENDIMIENTO NETO (4=2-3)	PAGO A PROVEEDORES (5)	REINTEGROS (6)	EJERCICIO NETO (7=5-6)	SALDO (8=1+4-7)
				0.00			0.00	
AGO 2012	31,000.21	0.27		0.27			219,941.00	250,941.48
SEPT 2012	250,941.48	0.39		0.39				250,941.87
OCT 2012	250,941.87	2.09		2.09	5,635.07		5,635.07	245,308.89
NOV 2012	245,308.89	2.16	15.08	-12.92	88,492.92		88,492.92	156,803.05
DIC 2012	156,803.05	1.50		1.50	59,107.60		59,107.60	97,696.95
ENE 2013	97,696.95	0.93	15.08	-14.15	15,032.44		15,032.44	82,650.36
FEB 2013	82,650.36	0.80		0.80			0.00	82,651.16
MARZO 2013	82,651.16	0.64		0.64			0.00	82,651.80
ABRIL 2013	82,651.80	0.71		0.71	24,000.00		24,000.00	58,652.51
MAYO 2013	58,652.51	0.63	16.24	-15.61	21,154.90		21,154.90	37,482.00
JUNIO 2013	37,482.00	0.48	16.24	-15.76	31,229.52		31,229.52	6,236.72
JULIO 2013	6,236.72	0.14		0.14		125,751.00	-125,751.00	131,987.86
AGO 2013	131,987.86	0.30		0.30	14,200.00		14,200.00	117,788.16
SEPT 2013	117,788.16	1.05	16.24	-15.19	35,088.10		35,088.10	82,694.87
OCT 2013	82,694.87	0.82	16.24	-15.42		179,283.00	-179,283.00	261,952.45
NOV 2013	261,952.45	1.81		1.81	83,751.84		83,751.84	178,202.42
DIC 2013	178,202.42	1.84	48.72	-46.88	4,000.00		4,000.00	174,155.54
ENERO 2014	174,155.54	1.52	16.24	-14.72	22,613.44		22,613.44	151,527.38
FEB 2014	151,527.38	1.47	16.24	-14.77			0.00	151,512.61
MARZO 2014	151,512.61	1.18		1.18	7,489.92		7,489.92	144,023.87
TRASPASO DE PROMEP 2011				0.00		-4,188.28	-4,188.28	148,212.15
ABRIL 2014	148,212.15	1.29		1.29	51,089.98		51,089.98	97,123.46
MAYO 2014	97,123.46	1.12		1.12	31,981.20		31,981.20	65,143.38
JUNIO 2014	65,143.38	0.79		0.79	20,572.00		20,572.00	44,572.17
JULIO 2014	44,572.17	0.44		0.44	36,485.97	1,797.00	34,688.97	9,883.64
AGO 2014	9,883.64	0.24		0.24	23,796.56	92,801.89	-69,005.33	78,889.21
SEPT 2014	78,889.21	0.46		0.46	5,054.15		5,054.15	73,835.52
OCT 2014	73,835.52	0.64		0.64	4,786.80	120,429.00	-115,642.20	189,478.36
NOV 2014	189,478.36	1.46		1.46	3,000.00		3,000.00	186,479.82
DIC 2014	186,479.82	1.57		1.57	753.76		753.76	185,727.63
ENERO 2015	185,727.63	1.60	17.40	-15.80	4,070.91		4,070.91	181,640.92
FEB 2015	181,640.92	1.58		1.58			0.00	181,642.50
MARZO 2015	181,642.50	1.41		1.41			0.00	181,643.91
ABRIL 2015	181,643.91	1.56		1.56			0.00	181,645.47
MAYO 2015	181,645.47	1.51		1.51			0.00	181,646.98
JUNIO 2015	181,646.98	1.56		1.56			0.00	181,648.54
JULIO 2015	181,648.54	1.51		1.51	4,831.40		4,831.40	176,818.65
AGO 2015	176,818.65	1.56		1.56	48,114.30		48,114.30	128,705.91
SEPT 2015	128,705.91	1.36		1.36	12,060.46		12,060.46	116,646.81
OCT 2015	116,646.81	1.00		1.00	6,444.50		6,444.50	110,203.31
NOV 2015	110,203.31	0.97		0.97	499.00		499.00	109,705.28
DIC 2015	109,705.28	0.92		0.92		181,387.00	-181,387.00	291,093.20
ASIGNADO DIC 2015	181,387.00							472,480.20
ENE 2016	291,093.20	2.10		2.10			0.00	291,095.30
FEB 2016	291,095.30	2.51		2.51			0.00	291,097.81
MAR 2016	291,097.81	2.34		2.34	115.78		115.78	290,984.37
ABRIL 2016	290,984.37	2.51		2.51			0.00	290,986.88
MAYO-2016	290,986.88	2.42		2.42	62,780.99		62,780.99	228,208.31
JUNIO-2016	228,208.31	2.39		2.39			0.00	228,210.70
JUL-2016	228,210.70	1.90		1.90	117,991.25	434.81	117,556.44	110,656.16
AGO-2016	110,656.16	1.11		1.11	35,742.49		35,742.49	74,914.78
SEPT-2016	74,914.78	0.74	18.56	-17.82	12,358.75		12,358.75	62,538.21
ASIGNADO SEPT 2016	192,031.00							254,569.21
OCT-2016	254,569.21	1.58	18.56	-16.98	62,046.75		62,046.75	192,505.48
NOV-2016	192,505.48	1.98	18.56	-16.58	46,798.25		46,798.25	145,690.65
DIC-2016	145,690.65	1.39		1.39	47,761.27	45,374.12	2,387.15	143,304.69
ENE-2017	143,304.69	1.35		1.35	12,264.50		12,264.50	131,041.74
FEB-2017	131,041.74	1.20		1.20	2,046.75		2,046.75	128,995.79
MZO-2017	128,996.19	1.02		1.02	24,707.96		24,707.96	104,289.23
ABR-2017	104,289.23	0.96		0.96			0.00	104,290.19
MAY-2017	104,290.19	0.87		0.87			0.00	104,291.06
JUN-2017	104,291.06	0.90		0.90			0.00	104,291.96

TOTAL \$ 74.55 \$ 249.40 \$ (174.85) \$ 1,089,951.50 \$ 751,446.10 \$ 558,446.40

NOTA: EN EL MES DE JULIO 2015 SE EJERCIO LA CANTIDAD DE \$4,831.40 CORRESPONDIENTE A LA CARTA DE LIBERACION PROMEP/103/5/10/7621 DEL PROFRA. FELIPE DE-HEGUS VELAZQUES GONZALEZ, EN EL MES DE AGOSTO 2015 SE EJERCIO LA CANTIDAD DE \$8,183.87 CORRESPONDIENTE A LAS CARTAS DE LIBERACION PROMEP/103/5/10/7621 DEL PROFRA. GUILLERMO GLZ. ESPARZA Y PROMEP/103/10/7621 DE LOS PROFRA. J. DAVID MACIAS S., JORGE IVAN RODRIGUEZ GALICIA Y MARIO IVAN SALAS DOMINGUEZ (CORRESPONDIENTES A PROMEP 2010), EN EL MES DE OCTUBRE 2015 SE EJERCIO LA CANTIDAD DE \$2,480.00 CORRESPONDIENTE A LA CARTA DE LIBERACION PROMEP/103/5/10/7621 DE LA PROFRA. MARIA CECILIA MORENO NUNGARAY, EN EL MES DE DICIEMBRE 2015 SE EJERCIO LA CANTIDAD DE \$499.00 CORRESPONDIENTE A LA CARTA DE LIBERACION PROMEP/103/5/10/7621 DE LA PROFRA. DOMINIK VALDEZ HERNANDEZ.

C.P. GERARDO LOYOLA BALLESTEROS
 DIRECTOR DE ADMINISTRACIÓN Y FINANZAS

C.P. MELISA PASILLAS VALDIVIA
 CONTRALORA DE LA INSTITUCIÓN

MDS RICARDO ALFREDO SERRANO RANGEL
 RECTOR

PAGADO CON RECURSOS PRODEP

25 AGO. 2017

PROGRAMA DE MEJORAMIENTO DEL PROFESORADO




UNIVERSIDAD TECNOLÓGICA DE AGUASCALIENTES

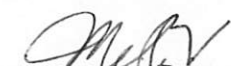
Programa para el Desarrollo Profesional Docente, para el tipo Superior


Informe Financiero Parcial Abril-Junio

Con corte al : 30/6/2017


Convocatoria	Clave del Anexo	Equipo de Cómputo	Laboratorio y Experimentación	Maquinaria y Equipo	Acervo Bibliográfico	Cuota de Instalación	Cuota Mensual	Cuota Compensatoria	Cuota de Manutención	Transporte y Viáticos	Bienes Muebles	Otros	Unico	Gas'os de Publicación	Servicios Educativos	Visitas Congresos Reuniones	Contratos Becas Honorarios	Patentes	Total
Apoyo a la Incorporación de Nuevos PTC	No hay reportes disponibles	\$0.00	\$0.00	\$0.00	\$0.00	\$0.00	\$0.00	\$0.00	\$0.00	\$0.00	\$0.00	\$0.00	\$0.00	\$0.00	\$0.00	\$0.00	\$0.00	\$0.00	\$0.00
Total por Rubro		\$0.00	\$0.00	\$0.00	\$0.00	\$0.00	\$0.00	\$0.00	\$0.00	\$0.00	\$0.00	\$0.00	\$0.00	\$0.00	\$0.00	\$0.00	\$0.00	\$0.00	\$0.00


Pablo De Jesus Medina Llamas
Responsable Institucional PRODEP


C.P. Melissa Padillas Valdivia
Contralora de la Institución


M.D.S. Ricardo Alfredo Serrano Rangel
Rector

DAF/PROMEPI1/03





UNIVERSIDAD TECNOLÓGICA DE AGUASCALIENTES

Programa para el Desarrollo Profesional Docente, para el tipo Superior

Cédula de Seguimiento Financiero


CÉDULA DE COMPROBACIÓN DE GASTOS


No hay reportes disponibles

Periodo: Abril-Junio 2017

Anexo:

REFERENCIA DE PAGO		DATOS DEL PRESTADOR							DESTINO DEL GASTO (RUBRO)														
Cheque / Orden Pago	Fecha Cheque / Orden Pago	Beneficiario PROMEP	R.F.C.	Nombre	#Factura	Fecha	Servicio Prestado	Adecuación o Remodelación de Cubículo	Mobiliario del Cubículo	Equipo de Computo de Escritorio o Portátil	Actualización de Equipos de Computo o Periférico	Acervo Bibliográfico o Informático	Otro (Solo con Autorización)	Único	Materiales y Consumibles	Equipo	Gastos de Publicación	Asistencia a Reuniones Académicas	Estancias Cortas	Beca para Estudiante	Equipo para Experimentación	Total	
Num	Importe																						
								\$0.00	\$0.00	\$0.00	\$0.00	\$0.00	\$0.00	\$0.00	\$0.00	\$0.00	\$0.00	\$0.00	\$0.00	\$0.00	\$0.00	\$0.00	\$0.00
Total							Suma	\$0.00	\$0.00	\$0.00	\$0.00	\$0.00	\$0.00	\$0.00	\$0.00	\$0.00	\$0.00	\$0.00	\$0.00	\$0.00	\$0.00	\$0.00	\$0.00


 C.P. Méndez Llamas
 Responsable Institucional PRODEP


 C.P. Méndez Pasillas Valdivia
 Contralora de la Institución


 M.D.S. Ricardo Alfredo Serrano Rangel
 Rector

Fecha: 30 de junio de 2017
 DAF/PRODEP/1102

25/GSIXTSD/009