

SEP

SECRETARÍA DE
EDUCACIÓN PÚBLICA

Subsecretaría de Educación Superior



COORDINACIÓN GENERAL DE UNIVERSIDADES TECNOLÓGICAS Y POLITÉCNICAS

DIRECCIÓN DE ADMINISTRACIÓN Y FINANZAS

SUBDIRECCIÓN DE PROGRAMAS DE FINANCIAMIENTO

PRODEP

REPORTE DE LA CUENTA BANCARIA PRODUCTIVA y/o FIDEICOMISO

Nombre de la Institución: Universidad Tecnológica de Aguascalientes

Clave del Convenio: PRODEP 2012

Informe acumulado

1ro.	2do.	3ro.	4to.
			2018

Fecha de entrega:

Institución Bancaria: BBVA BANCOMER, S.A. INSTITUCION DE BANCA MULTIPLE, GRUPO FINANCIERO BBVA BANCOMER.

Número de cuenta: 190461687

MES	SALDO INICIAL (a)	MINISTRACIONES	RENDIMIENTO BRUTO (b)	COMISIONES (c)	REINTEGROS COMISIONES	RENDIMIENTO NETO (d)=b-c	PAGO A PROVEEDORES (e)	BECAS (ee)	REINTEGROS PROVEEDORES y/o BECAS (f)	EJERCIDO NETO (g)=e+ee-f	SALDO FINAL (h)=a+d-g
ASIGNACION											
PRODEP 2010	0.00	610,000.00	16,057.47	592.72		15,464.75	532,662.86			532,662.86	92,801.89
PRODEP 2011	92,801.89	357,954.00	26.71	6,786.00	2,319.99	-4,439.30	283,428.31	65,898.12		349,326.43	96,990.16
jun-12	96,990.16	31,000.00				0.00				0.00	127,990.16
jul-12	127,990.16					0.00				0.00	127,990.16
ago-12	127,990.16	219,941.00	0.27			0.27				0.00	347,931.43
sep-12	347,931.43		0.39			0.39				0.00	347,931.82
oct-12	347,931.82		2.09			2.09	5,635.07			5,635.07	342,298.84
nov-12	342,298.84		2.16	15.08		-12.92	88,492.92			88,492.92	253,793.00
dic-12	253,793.00		1.50			1.50	59,107.60			59,107.60	194,686.90
ene-13	194,686.90		0.93	15.08		-14.15	15,032.44			15,032.44	179,640.31
feb-13	179,640.31		0.80			0.80				0.00	179,641.11
mar-13	179,641.11		0.64			0.64				0.00	179,641.75
abr-13	179,641.75		0.71			0.71		24,000.00		24,000.00	155,642.46
may-13	155,642.46		0.63	16.24		-15.61	13,154.90	8,000.00		21,154.90	134,471.95
jun-13	134,471.95		0.48	16.24		-15.76	31,229.52			31,229.52	103,226.67
jul-13	103,226.67	125,751.00	0.14			0.14				0.00	228,977.81
ago-13	228,977.81		0.30			0.30	6,200.00	8,000.00		14,200.00	214,778.11
sep-13	214,778.11		1.05	16.24		-15.19	12,129.60	22,958.50		35,088.10	179,674.82
oct-13	179,674.82	179,283.00	0.82	16.24		-15.42				0.00	358,942.40
nov-13	358,942.40		1.81			1.81	2,104.16	81,647.68		83,751.84	275,192.37
dic-13	275,192.37		1.84	48.72		-46.88		4,000.00		4,000.00	271,145.49
ene-14	271,145.49		1.52	16.24		-14.72	1,895.84	20,717.60		22,613.44	248,517.33
feb-14	248,517.33		1.47	16.24		-14.77				0.00	248,502.56
mar-14	248,502.56		1.18			1.18	7,489.92			7,489.92	241,013.82
abr-14	241,013.82		1.29			1.29	51,089.98			51,089.98	189,925.13
may-14	189,925.13		1.12			1.12	31,981.20			31,981.20	157,945.05
jun-14	157,945.05		0.79			0.79	20,572.00			20,572.00	137,373.84
jul-14	137,373.84		0.44			0.44	8,425.18	28,060.79	1,797.00	34,688.97	102,685.31
ago-14	102,685.31		0.24			0.24	23,796.56			23,796.56	78,888.99
sep-14	78,888.99		0.46			0.46	5,054.15			5,054.15	73,835.30
oct-14	73,835.30	120,429.00	0.64			0.64	4,786.80			4,786.80	189,478.14
nov-14	189,478.14		1.46			1.46	3,000.00			3,000.00	186,479.60
dic-14	186,479.60		1.57			1.57	753.76			753.76	185,727.41
ene-15	185,727.41		1.60	17.40		-15.80	2,886.16	1,184.75		4,070.91	181,640.70
feb-15	181,640.70		1.58			1.58				0.00	181,642.28
mar-15	181,642.28		1.41			1.41				0.00	181,643.69
abr-15	181,643.69		1.56			1.56				0.00	181,645.25
may-15	181,645.25		1.51			1.51				0.00	181,646.76
jun-15	181,646.76		1.56			1.56				0.00	181,648.32
jul-15	181,648.32		1.51			1.51	2,828.14	2,003.26		4,831.40	176,818.43
ago-15	176,818.43		1.56			1.56	48,114.30			48,114.30	128,705.69
sep-15	128,705.69		1.36			1.36	12,060.46			12,060.46	116,646.59
oct-15	116,646.59		1.00			1.00	6,444.50			6,444.50	110,203.09
nov-15	110,203.09		0.97			0.97	499.00			499.00	109,705.06
dic-15	109,705.06	181,387.00	0.92			0.92				0.00	291,092.98
ene-16	291,092.98		2.10			2.10				0.00	291,095.08
feb-16	291,095.08		2.51			2.51				0.00	291,097.59
mar-16	291,097.59		2.34			2.34	115.78			115.78	290,984.15
abr-16	290,984.15		2.51			2.51				0.00	290,986.66
may-16	290,986.66		2.42			2.42	62,780.99			62,780.99	228,208.09
jun-16	228,208.09		2.39			2.39				0.00	228,210.48
jul-16	228,210.48		1.90			1.90	103,664.00	14,327.25	434.81	117,556.44	110,655.94
ago-16	110,655.94		1.11			1.11	3,742.49	32,000.00		35,742.49	74,914.56
sep-16	74,914.56	192,031.00	0.74	18.56		-17.82	10,312.00	2,046.75		12,358.75	254,568.99
oct-16	254,568.99		1.58	18.56		-16.98		62,046.75		62,046.75	192,505.26
nov-16	192,505.26		1.98	18.56		-16.58		46,798.25		46,798.25	145,690.43
dic-16	145,690.43		1.39			1.39	30,217.77	17,543.50	45,374.12	2,387.15	143,304.67

SEP

SECRETARÍA DE EDUCACIÓN PÚBLICA

Subsecretaría de Educación Superior



COORDINACIÓN GENERAL DE UNIVERSIDADES TECNOLÓGICAS Y POLITÉCNICAS

DIRECCIÓN DE ADMINISTRACIÓN Y FINANZAS

SUBDIRECCIÓN DE PROGRAMAS DE FINANCIAMIENTO

PRODEP

REPORTE DE LA CUENTA BANCARIA PRODUCTIVA y/o FIDEICOMISO

Nombre de la Institución: Universidad Tecnológica de Aguascalientes
 Informe acumulado: 1ro. 2do. 3ro. 4to. 2018
 Institución Bancaria: BBVA BANCOMER, S.A. INSTITUCION DE BANCA MULTIPLE, GRUPO FINANCIERO BBVA BANCOMER.
 Número de cuenta: 190461687

Clave del Convenio: PRODEP 2012
 Fecha de entrega:

MES	SALDO INICIAL (a)	MINISTRACIONES	RENDIMIENTO BRUTO (b)	COMISIONES (c)	REINTEGROS COMISIONES	RENDIMIENTO NETO (d) = b-c	PAGO A PROVEEDORES (e)	BECAS (ee)	REINTEGROS PROVEEDORES y/o BECAS (ff)	EJERCIDO NETO (g) = e+ee-f	SALDO FINAL (h) = a+d-g
ene-17	143,304.67		1.35			1.35	12,264.50			12,264.50	131,041.52
feb-17	131,041.52		1.20			1.20		2,046.75		2,046.75	128,995.97
mar-17	128,995.97		1.02			1.02		24,707.98		24,707.98	104,289.01
abr-17	104,289.01		0.96			0.96				0.00	104,289.97
may-17	104,289.97		0.87			0.87				0.00	104,290.84
jun-17	104,290.84		0.90			0.90				0.00	104,291.74
jul-17	104,291.74		0.87			0.87				0.00	104,292.61
ago-17	104,292.61		0.90		174.85	175.75	19,967.10	2,154.55	6,046.75	16,074.90	88,393.46
sep-17	88,393.46	171,265.00	0.80			0.80				0.00	259,659.26
oct-17	259,659.26		1.69			1.69	17,940.86	12,000.00		29,940.86	229,720.09
nov-17	229,720.09		2.08			2.08	4,000.00			4,000.00	225,722.17
dic-17	225,722.17		1.90			1.90	14,999.00			14,999.00	210,725.07
ene-18	210,725.07		1.88			1.88				0.00	210,726.95
feb-18	210,726.95		1.81			1.81				0.00	210,728.76
mar-18	210,728.76		1.64			1.64	40,000.00	12,000.00		52,000.00	158,730.40
abr-18	158,730.40		1.76			1.76				0.00	158,732.16
may-18	158,732.16		1.32			1.32				0.00	158,733.48
jun-18	158,733.48		1.37			1.37	26,067.60			26,067.60	132,667.25
jul-18	132,667.25		1.24			1.24		15,000.00	4,480.00	10,520.00	122,148.49
ago-18	122,148.49		1.05			1.05		28,000.00	210.00	27,790.00	94,359.54
sep-18	94,359.54		1.02			1.02				0.00	94,360.56
oct-18	94,360.56		0.79			0.79				0.00	94,361.35
nov-18	94,361.35	159,228.00	0.81			0.81				0.00	253,590.16
dic-18	253,590.16		1.27			1.27				0.00	253,591.43
TOTAL	2,348,269.00	16,182.93	7,628.12	2,494.84	11,049.65	1,626,927.42	537,142.48	58,342.58	2,105,727.22	253,591.43	

OBSERVACIONES: EN EL MES DE JULIO 2015 SE EJERCIO LA CANTIDAD DE \$4,831.40 CORRESPONDIENTE A LA CARTA DE LIBERACION PROMEP/103 5/10/7621 DEL PROFDR. FELIPE DE JESUS VELAZQUES GONZALEZ, EN EL MES DE AGOSTO 2015 SE EJERCIO LA CANTIDAD DE \$8,183.87 CORRESPONDIENTE A LAS CARTAS DE LIBERACION PROMEP/103 5/10/7621 DEL PROFDR. GUILLERMO GLZ. ESPARZA Y PROMEP/103/10/7621 DE LOS PROFDRS. J. DAVID MACIAS S., JORGE IVÁN RDGZ. GALICIA Y MARIO IVÁN SALAS DOMINGUEZ (CORRESPONDIENTES A PROMEP 2010), EN EL MES DE OCTUBRE 2015 SE EJERCIO LA CANTIDAD DE \$2,480.00 CORRESPONDIENTE A LA CARTA DE LIBERACION PROMEP/103 5/10/7621 DE LA PROFRA. MARIA CECILIA MORENO NUNGARAY, EN EL MES DE DICIEMBRE 2015 SE EJERCIO LA CANTIDAD DE \$499.00 CORRESPONDIENTE A LA CARTA DE LIBERACION PROMEP/103 5/10/7621 DE LA PROFRA. DOMINIK VALDEZ HERNANDEZ.

REVISADO EN COMPARACIONES ANTERIORES

C.P. Lino Arturo Vera Pérez
DIRECTOR DE FINANZAS

Lic. Pablo Ángel Sánchez Domínguez
CONTRALOR DE LA INSTITUCIÓN

MA Miguel Antonio Chávez Martínez
RECTOR

UTP PAGADO CON RECURSOS PRODEP
 29 ENE. 2019
 PROGRAMA DE MEJORAMIENTO DEL PROFESORADO

Saldo
 Liberaciones
 Aportaciones
 Comprobación Gastos
 Reportes
 Salir

ALDO EUGENIO ALFIERI ARELLANO

Universidad Tecnológica De Aguascalientes

Subsistema :	IDUT	<input type="button" value="Buscar"/>
Nombre :		
IES :	Universidad Tecnológica de Aguascalientes	
Año :	2018	
Periodo :	Octubre-Diciembre2018	

Cédulas de Comprobación de Gastos

CONVOCATORIA TEXTO	<input type="button" value="COMPROBAR CON"/>
No hay Reportes Disponibles.	

Informes Financieros:

(Handwritten signature)

® prodep

(Handwritten signature)

UTP PAGADO CON RECURSOS
PRODEP
 29 ENE. 2019
 PROGRAMA DE MEJORAMIENTO
 DEL PROFESORADO





UNIVERSIDAD TECNOLÓGICA DE AGUASCALIENTES


Programa para el Desarrollo Profesional Docente, para el tipo Superior
Informe Financiero Parcial

Con corte al : 31/12/2018


Convocatoria	Clave del Anexo	Equipo de Cómputo	Laboratorio y Experimentación	Maquinaria y Equipo	Acervo Bibliográfico	Cuota de Instalación	Cuota Mensual	Cuota Compensatoria	Cuota de Manutención	Transporte y Viáticos	Bienes Muebles	Otros	Unico	Gastos de Publicación	Servicios Educativos	Visitas Congresos Reuniones	Contratos Becas Honorarios	Patentes	Total	
Reconocimiento a Perfil Deseable y Apoyo	PRODEP	\$0.00	\$0.00	\$0.00	\$0.00	\$0.00	\$0.00	\$0.00	\$0.00	\$0.00	\$0.00	\$0.00	\$0.00	\$0.00	\$0.00	\$0.00	\$0.00	\$0.00	\$0.00	\$0.00
Total por Rubro		\$0.00	\$0.00	\$0.00	\$0.00	\$0.00	\$0.00	\$0.00	\$0.00	\$0.00	\$0.00	\$0.00	\$0.00	\$0.00	\$0.00	\$0.00	\$0.00	\$0.00	\$0.00	\$0.00


Mtro Aldo Eugenio Alfieri Arellano
Responsable Institucional PRODEP


Lic. Pablo Ángel Sánchez Domínguez
Contralor de la Institución


MA Miguel Antonio Chávez Martínez
Rector

DAF/PROMEPI1.03





UNIVERSIDAD TECNOLÓGICA DE AGUASCALIENTES


Programa para el Desarrollo Profesional Docente, para el tipo Superior
Cédula de Seguimiento Financiero
CÉDULA DE COMPROBACIÓN DE GASTOS

Proyecto : Apoyo Fortalecimiento de Cuerpos Académicos
Clave del Anexo : PRODEP

REFERENCIA DE PAGO			DATOS DEL PRESTADOR					DESTINO DEL GASTO (RUBRO)																		
Cheque / Orden Pago Num	Fecha Cheque / Orden Pago	Beneficiario PRODEP	R.F.C.	Nombre	#Factura	Fecha	Servicio Prestado	Estancias Cortas Profesores	Trabajo de Campo	Apoyo para Recursos Humanos	Organización de Seminarios	Registro de Patentes	Acervos Bibliográficos	Bioterrio	Equipo de Computo	Equipo de Laboratorio	Herramientas y Accesorios	Maquinaria	Sub-Contratos	Consumibles Menores	Mantenimiento de Equipo	Profesores visitantes	Asistencia a Congresos	Estancias Cortas Emisiantes	Total	
							Suma	\$0.00	\$0.00	\$0.00	\$0.00	\$0.00	\$0.00	\$0.00	\$0.00	\$0.00	\$0.00	\$0.00	\$0.00	\$0.00	\$0.00	\$0.00	\$0.00	\$0.00	\$0.00	\$0.00


 Lic. Aldo Eugenio Alfaro Arriano
 Responsable Institucional PRODEP


 C.P. Pablo Angel Sánchez Domínguez
 Contralor de la Institución


 MA Miguel Antonio Chávez Martínez
 Rector

Fecha : 11 de diciembre de 2018
DAFPRODEP11R2

2N6F8KGTSD009

UTP PAGADO CON RECURSOS
 DIRECCIÓN GENERAL DE ADMINISTRACIÓN
 TECNOLÓGICAS Y POLITÉCNICAS
PRODEP
 29 ENE. 2019
 PROGRAMA DE MEJORAMIENTO
 DEL PROFESORADO