



UNIVERSIDAD TECNOLÓGICA DE AGUASCALIENTES  
PROGRAMA PARA EL DESARROLLO PROFESIONAL DOCENTE (PRODEP) 2014-2015  
INFORME DE MOVIMIENTOS DEL FIDEICOMISO O CUENTA ESPECÍFICA

Número de Cuenta: 0190461687  
Banco BBVA Bancomer

Clave del Convenio: PRODEP 2015  
Fecha de actualización: 31 de diciembre de 2017

RENDIMIENTO Y RECURSOS EJERCIDOS SEGÚN ESTADOS DEL FIDEICOMISO O CUENTA ESPECÍFICA CON CORTE AL 31 DE DICIEMBRE DE 2017

MES	ASIGNADO (1)	MINISTRACIONES	RENDIMIENTO BRUTO (2)	PAGO DE COMISIONES (3)	RENDIMIENTO NETO (4=2-3)	PAGO A PROVEEDORES (5)	REINTEGROS (6)	EJERCICIO NETO (7=5-6)	SALDO (8=1+4-7)
AGO 2012		31,000.21	0.27		0.27				
SEPT 2012	250,941.21	219,941.00	0.39		0.39				250,941.87
OCT 2012	250,941.87		2.09		2.09	5,635.07		5,635.07	245,308.89
NOV 2012	245,308.89		2.16	15.08	-12.92	88,492.92		88,492.92	156,803.05
DIC 2012	156,803.05		1.50		1.50	59,107.60		59,107.60	97,696.95
ENE 2013	97,696.95		0.93	15.08	-14.15	15,032.44		15,032.44	82,650.36
FEB 2013	82,650.36		0.80		0.80			0.00	82,651.16
MARZO 2013	82,651.16		0.64		0.64			0.00	82,651.80
ABRIL 2013	82,651.80		0.71		0.71	24,000.00		24,000.00	58,652.51
MAYO 2013	58,652.51		0.63	16.24	-15.61	21,154.90		21,154.90	37,482.00
JUNIO 2013	37,482.00		0.48	16.24	-15.76	31,229.52		31,229.52	6,236.72
JULIO 2013	6,236.72	125,751.00	0.14		0.14			0.00	131,987.86
AGO 2013	131,987.86		0.30		0.30	14,200.00		14,200.00	117,788.16
SEPT 2013	117,788.16		1.05	16.24	-15.19	35,088.10		35,088.10	82,684.87
OCT 2013	82,684.87	179,283.00	0.82	16.24	-15.42			0.00	261,952.45
NOV 2013	261,952.45		1.81		1.81	83,751.84		83,751.84	178,202.42
DIC 2013	178,202.42		1.84	48.72	-46.88	4,000.00		4,000.00	174,155.54
ENERO 2014	174,155.54		1.52	16.24	-14.72	22,613.44		22,613.44	151,527.38
FEB 2014	151,527.38		1.47	16.24	-14.77			0.00	151,512.61
MARZO 2014	151,512.61		1.18		1.18	7,489.92		7,489.92	144,023.87
TRASPASO DE PROMEP 2011		4,188.28			0.00			0.00	148,212.15
ABRIL 2014	148,212.15		1.29		1.29	51,089.98		51,089.98	97,123.46
MAYO 2014	97,123.46		1.12		1.12	31,981.20		31,981.20	65,143.38
JUNIO 2014	65,143.38		0.79		0.79	20,572.00		20,572.00	44,572.17
JULIO 2014	44,572.17		0.44		0.44	36,485.37	1,797.00	34,688.97	9,883.64
AGO 2014	9,883.64	92,801.89	0.24		0.24	23,796.56		23,796.56	78,889.21
SEPT 2014	78,889.21		0.46		0.46	5,054.15		5,054.15	73,835.52
OCT 2014	73,835.52	120,429.00	0.64		0.64	4,786.80		4,786.80	189,478.36
NOV 2014	189,478.36		1.46		1.46	3,000.00		3,000.00	186,479.82
DIC 2014	186,479.82		1.57		1.57	753.76		753.76	185,727.63
ENERO 2015	185,727.63		1.60	17.40	-15.80	4,070.91		4,070.91	181,642.50
FEB 2015	181,642.50		1.58		1.58			0.00	181,642.50
MARZO 2015	181,642.50		1.41		1.41			0.00	181,643.91
ABRIL 2015	181,643.91		1.56		1.56			0.00	181,645.47
MAYO 2015	181,645.47		1.51		1.51			0.00	181,646.98
JUNIO 2015	181,646.98		1.56		1.56			0.00	181,648.54
JULIO 2015	181,648.54		1.51		1.51	4,831.40		4,831.40	176,818.65
AGO 2015	176,818.65		1.56		1.56	48,114.30		48,114.30	128,705.91
SEPT 2015	128,705.91		1.36		1.36	12,060.46		12,060.46	116,646.81
OCT 2015	116,646.81		1.00		1.00	6,444.50		6,444.50	110,203.31
NOV 2015	110,203.31		0.97		0.97	499.00		499.00	109,705.28
DIC 2015	109,705.28	181,387.00	0.92		0.92			0.00	291,093.20
ENE 2016	291,093.20		2.10		2.10			0.00	291,095.30
FEB 2016	291,095.30		2.51		2.51			0.00	291,097.81
MAR 2016	291,097.81		2.34		2.34	115.78		115.78	290,984.37
ABRIL 2016	290,984.37		2.51		2.51			0.00	290,986.88
MAYO 2016	290,986.88		2.42		2.42	62,780.99		62,780.99	228,208.31
JUNIO 2016	228,208.31		2.39		2.39			0.00	228,210.70
JUL 2016	228,210.70		1.90		1.90	117,991.25	434.81	117,556.44	110,656.16
AGO 2016	110,656.16		1.11		1.11	35,742.49		35,742.49	74,914.78
SEPT 2016	74,914.78	192,031.00	0.74	18.56	-17.82	12,358.75		12,358.75	254,569.21
OCT 2016	254,569.21		1.58	18.56	-16.98	62,046.75		62,046.75	192,505.48
NOV 2016	192,505.48		1.98	18.56	-16.58	46,798.25		46,798.25	145,690.65
DIC 2016	145,690.65		1.39		1.39	47,761.27	45,374.12	2,387.15	143,304.89
ENE 2017	143,304.89		1.35		1.35	12,264.50		12,264.50	131,041.74
FEB 2017	131,041.74		1.20		1.20	2,046.75		2,046.75	128,996.19
MARZO 2017	128,996.19		1.02		1.02	24,707.98		24,707.98	104,289.23
ABRIL 2017	104,289.23		0.96		0.96			0.00	104,290.19
MAY 2017	104,290.19		0.87		0.87			0.00	104,291.06
JUN 2017	104,291.06		0.90		0.90			0.00	104,291.96
JUL 2017	104,291.96		0.87		0.87			0.00	104,292.83
AUG 2017	104,292.83		0.90		0.90	22,121.65	6,221.60	15,900.05	88,393.68
SEPT 2017	88,393.68	171,265.00	0.80		0.80			0.00	259,659.48
OCT 2017	259,659.48		1.69		1.69	29,940.86		29,940.86	229,720.31
NOV 2017	229,720.31		2.08		2.08	4,000.00		4,000.00	225,722.39
DIC 2017	225,722.39		1.90		1.90	14,999.00		14,999.00	210,725.29

TOTAL \$ 1,318,077.38 \$ 82.79 \$ 249.40 \$ (166.61) \$ 1,161,013.01 \$ 53,827.53 \$ 1,107,185.48

NOTA: EN EL MES DE JULIO 2015 SE EJERCIO LA CANTIDAD DE \$4,831.40 CORRESPONDIENTE A LA CARTA DE LIBERACION PROMEP/103.5/10/7621 DEL PROF. FELIPE DE JESUS VELAZQUEZ GONZALEZ. EN EL MES DE AGOSTO 2015 SE EJERCIO LA CANTIDAD DE \$6,183.97 CORRESPONDIENTE A LAS CARTAS DE LIBERACION PROMEP/103.5/10/7621 DEL PROF. GUILLERMO GLZ. ESPARZA Y PROMEP/103/10/7621 DE LOS PROFES. J. DAVID MACIAS S. JORGE IVAN RODRIGUEZ GALICIA Y MARIO IVAN SALAS DOMINGUEZ (CORRESPONDIENTES A PROMEP 2010). EN EL MES DE OCTUBRE 2015 SE EJERCIO LA CANTIDAD DE \$2,480.00 CORRESPONDIENTE A LA CARTA DE LIBERACION PROMEP/103.5/10/7621 DE LA PROFRA. MARIA CECILIA MORENO HUNGARAY. EN EL MES DE DICIEMBRE 2015 SE EJERCIO LA CANTIDAD DE \$499.00 CORRESPONDIENTE A LA CARTA DE LIBERACION PROMEP/103.5/10/7621 DE LA PROFRA. DOMINIK VALDEZ HERNANDEZ.

NOTA: SE REINTEGRAN A LA CTA DE PRODEP EL 31 DE AGOSTO 2017 POR COMISIONES BANCARIAS DE \$174.85 CON CORTE AL 30 DE JUNIO 2017 Y \$6,046.75 DE LA CARTA DSA/103.5/11/10858 DE DAVID ARELLANO BAEZ POR SER CARTA REPROGRAMADA Y VENDIDA

**UTP** PAGAR CON RECURSOS  
GOBIERNO GENERAL DE AGUASCALIENTES  
TECNOLOGICAS Y POLITECNICAS

**PRODEP**

**24 ENE 2018**

PROGRAMA DE DESARROLLO PROFESIONAL DEL PROFESORADO

C.P. LINO ARTURO VERA PÉREZ  
DIRECTOR DE ADMINISTRACIÓN Y FINANZAS

C.P. MELISA PASILLAS VALDIVIA  
CENTRALORA DE LA INSTITUCIÓN

MDS RICARDO ALFREDO SERRANO RANGEL  
RECTOR



# UNIVERSIDAD TECNOLÓGICA DE AGUASCALIENTES


Programa para el Desarrollo Profesional Docente, para el tipo Superior  
Cédula de Seguimiento Financiero  
CÉDULA DE COMPROBACIÓN DE GASTOS


Proyecto : Apoyo a la Incorporación de Nuevos PTC


Clave del Anexo : DSA/103.5/15/12847

Anexo :

REFERENCIA DE PAGO			DATOS DEL PRESTADOR						DESTINO DEL GASTO (RUBRO)															
Cheque / Orden Pago Num	Fecha Cheque / Orden Pago	Beneficiario PROMEP	R.F.C.	Nombre	#Factura	Fecha	Servicio Prestado	Adecuación o Remodelación de Cubículo	Mobiliario del Cubículo	Equipo de Cómputo de Escritorio o Portátil	Actualización de Equipo de Cómputo o Periférico	Acervo Bibliográfico o Informático	Gastos de Trabajo de Campo	Único	Materiales y Consumibles	Equipo	Gastos de Publicación	Asistencia a Reuniones Académicas	Estancias Cortas	Beca para Estudiante	Equipo para Experimentación	Total		
T06	\$4,000.00	14/11/2017	LLAMAS MARTÍNEZ ABRIL ARELI	LAMA8501286L2	LLAMAS MARTÍNEZ ABRIL ARELI	1	14/11/2017	BECA DE MARZO 2017 PAGO FINAL	\$0.00	\$0.00	\$0.00	\$0.00	\$0.00	\$0.00	\$4,000.00	\$0.00	\$0.00	\$0.00	\$0.00	\$0.00	\$0.00	\$0.00	\$0.00	\$4,000.00
Total	\$4,000						Suma	\$0.00	\$0.00	\$0.00	\$0.00	\$0.00	\$0.00	\$4,000.00	\$0.00	\$0.00	\$0.00	\$0.00	\$0.00	\$0.00	\$0.00	\$0.00	\$4,000.00	

  
Pablo De Jesus Medina Llamas  
Responsable Institucional PRODEP

  
C.P. Melisa Pasillas Valdivia  
Contralora de la Institución

  
M.D.S. Ricardo Alfredo Serrano Rangel  
Rector

Fecha : 31 de diciembre de 2017

2VGFSDGTSDF009

DAFPROMEP11/02

