


ART 39 PEF 2020_UTAgs

Maria Solano Soria <msolano@utags.edu.mx>

Mar 07/07/2020 09:54 AM

Para: Guillermina Martínez Margarito <guillermina.martinez@nube.sep.gob.mx>

 4 archivos adjuntos (2 MB)

20_02_ART39_IlyIII_UT_AGS.pdf; 20_02_ART39_IV_UT_AGS.pdf; 20_02_ART39_IlyIII_UT_AGS.xlsx; 20_02_ART39_IV_UT_AGS.xlsx;

Buenos días Guille:

Adjunto al presente la información correspondiente al Art 39 fracc II, III y IV del 2o trimestre.

Cualquier duda o comentario estoy a tus órdenes.

Saludos cordiales

C.P. MARIA SOLANO SORIA

Jefe Depto. Contabilidad


Universidad Tecnológica de Aguascalientes




Universidad Tecnológica de Aguascalientes
Estado de Situación Financiera
Al 30 de Junio de 2020
Recursos Públicos Federales

ACTIVO	2020	2019	PASIVO	2020	2019
Activo circulante			Pasivo Circulante		
Efectivo y Equivalentes	9,622,348	8,695,276	Cuentas por Pagar a Corto Plazo	7,815,335	9,789,293
Derechos a Recibir Efectivo o Equivalentes	0	0	Documentos por Pagar a Corto Plazo	0	0
Derecho a Recibir Bienes o Servicios	0	0	Porción a Corto Plazo de la Deuda Pública a Largo Plazo	0	0
Inventarios	0	0	Titulos y Valores a Corto Plazo	0	0
Almacenes	0	0	Pasivos Diferidos a Corto Plazo	0	0
Estimación por Pérdida o Deterioro de Activos Circulantes	0	0	Fondos y Bienes de Terceros en Garantía y/o Administración a Corto Plazo	0	0
Otros Activos Circulantes	0	0	Provisiones a Corto Plazo	0	0
			Otros Pasivos a Corto Plazo	0	0
Total de Activos Circulantes	9,622,348	8,695,276	Total de Pasivo Circulante	7,815,335	9,789,293
Activo No Circulante			Pasivo No Circulante		
Inversiones Financieras a Largo Plazo	0	0	Cuentas por Pagar a Largo Plazo	0	0
Derechos a Recibir Efectivo o Equivalentes a Largo Plazo	0	0	Documentos por Pagar a Largo Plazo	0	0
Bienes Inmuebles, Infraestructura y Construcciones en Proceso	0	0	Deuda Pública a Largo Plazo	0	0
Bienes Muebles	0	0	Pasivos Diferidos a Largo Plazo	0	0
Activos Intangibles	0	0	Fondos y Bienes de Terceros en Garantía y/o Administración a Largo Plazo	0	0
Depreciación, Deterioro y Amortización Acumulada de Bienes	0	0	Provisiones a Largo Plazo	0	0
Activos Diferidos	0	0			
Estimación por Pérdida o Deterioro de Activos No Circulantes	0	0			
Total de Activos no Circulantes	0	0	Total de Pasivos No Circulantes	0	0
Otros Activos No Circulantes					
Total de otros Activos No Circulantes			Total del Pasivo	7,815,335	9,789,293
Total del Activo	9,622,348	8,695,276	HACIENDA PÚBLICA/PATRIMONIO		
			Hacienda Pública/Patrimonio Contribuido		
			Aportaciones	0	0
			Donaciones de Capital	0	0
			Actualización de la Hacienda Pública/Patrimonio	0	0
			Hacienda Pública/Patrimonio Generado		
			Resultados del Ejercicio (Ahorro/Desahorro)	1,807,013	(1,094,017)
			Resultados de Ejercicios Anteriores	0	0
			Revaluos	0	0
			Reservas	0	0
			Rectificaciones de Resultados de Ejercicios Anteriores	0	0
			Exceso o Insuficiencia en la Actualización de la Hacienda Pública/Patrimonio		
			Resultado por Posición Monetaria	0	0
			Resultado por Tenencia de Activos No Monetarios	0	0
			Total Hacienda Pública/Patrimonio	1,807,013	-1,094,017
			Total del Pasivo y Hacienda Pública/Patrimonio	9,622,348	8,695,276


Bajo protesta de decir verdad declaramos que los Estados Financieros y sus notas, son razonablemente correctos y son responsabilidad del emisor.


MIGUEL ANTONIO CHÁVEZ MARTÍNEZ
RECTOR



C.P. VÍCTOR MANUEL GONZÁLEZ DE LEÓN
DIRECTOR DE ADMINISTRACIÓN Y FINANZAS

Concepto	Origen	Aplicación
ACTIVO	0	927,072
<i>Activo Circulante</i>	0	927,072
Efectivo y Equivalentes	0	927,072
Derechos a Recibir Efectivo o Equivalentes	0	0
Derechos a Recibir Bienes o Servicios	0	0
Inventarios	0	0
Almacenes	0	0
Estimación por Pérdida o Deterioro de Activos Circulantes	0	0
Otros Activos Circulantes	0	0
<i>Activo No Circulante</i>	0	0
Inversiones Financieras a Largo Plazo	0	0
Derechos a Recibir Efectivo o Equivalentes a Largo Plazo	0	0
Bienes Inmuebles, infraestructura y Construcciones en Proceso	0	0
Bienes Muebles	0	0
Activos Intangibles	0	0
Depreciación, Deterioro y Amortización Acumulada de Bienes	0	0
Activos Diferidos	0	0
Estimación por Pérdida o Deterioro de Activos no Circulantes	0	0
Otros Activos no Circulantes	0	0
PASIVO	0	1,973,958
<i>Pasivo Circulante</i>	0	1,973,958
Cuentas por Pagar a Corto Plazo	0	1,973,958
Documentos por Pagar a Corto Plazo	0	0
Porción a Corto Plazo de la Deuda Pública a Largo Plazo	0	0
Títulos y Valores a Corto Plazo	0	0
Pasivos Diferidos a Corto Plazo	0	0
Fondos y Bienes de Terceros en Garantía y/o Administración a Corto Plazo	0	0
Provisiones a Corto Plazo	0	0
Otros Pasivos a Corto Plazo	0	0
<i>Pasivo No Circulante</i>	0	0
Cuentas por Pagar a Largo Plazo	0	0
Documentos por Pagar a Largo Plazo	0	0
Deuda Pública a Largo Plazo	0	0
Pasivos Diferidos a Largo Plazo	0	0
Fondos y Bienes de Terceros en Garantía y/o en Administración a Largo Plazo	0	0
Provisiones a Largo Plazo	0	0
HACIENDA PÚBLICA/ PATRIMONIO	2,901,030	0
<i>Hacienda Pública/Patrimonio Contribuido</i>	0	0
Aportaciones	0	0
Donaciones de Capital	0	0
Actualización de la Hacienda Pública / Patrimonio	0	0
<i>Hacienda Pública/Patrimonio Generado</i>	2,901,030	0
Resultados del Ejercicio (Ahorro / Desahorro)	2,901,030	0
Resultados de Ejercicios Anteriores	0	0
Revalúos	0	0
Reservas	0	0
Rectificaciones de Resultados de Ejercicios Anteriores	0	0
<i>Exceso o Insuficiencia en la Actualización de la Hacienda Pública/Patrimonio</i>	0	0
Resultado por Posición Monetaria	0	0
Resultado por Tenencia de Activos no Monetarios	0	0

Bajo protesta de decir verdad declaramos que los Estados Financieros y sus notas, son razonablemente correctos y son responsabilidad del emisor



MIGUEL ANTONIO CHÁVEZ MARTÍNEZ
RECTOR



C.P. VÍCTOR MANUEL GONZÁLEZ DE LEÓN
DIRECTOR DE ADMINISTRACIÓN Y FINANZAS




Universidad Tecnológica de Aguascalientes
Estado Analítico del Ejercicio del Presupuesto de Egresos
Clasificación por Objeto del Gasto
Al 30 de Junio de 2020

Recursos Públicos Federales

Concepto del Gasto	Aprobado	Ampliaciones/ Reducciones	Modificado	Devengado	Pagado	Subejercicio
Servicios Personales	47,737,011		47,737,011	22,763,051	15,360,102	24,973,960
Remuneraciones al Personal de Carácter Permanente	14,950,349	0	14,950,349	6,769,941	5,270,730	8,180,408
Remuneraciones al Personal de Carácter Transitorio	13,277,252	0	13,277,252	6,633,976	5,231,258	6,643,276
Remuneraciones Adicionales y Especiales	6,498,538	0	6,498,538	3,180,130	1,878,779	3,318,408
Seguridad Social	2,898,182	0	2,898,182	1,437,463	1,113,535	1,460,719
Otras Prestaciones Sociales y Económicas	10,112,689	0	10,112,689	4,741,541	1,865,800	5,371,148
Previsiones	0	0	0	0	0	0
Pago de Estímulos a Servidores Públicos	0	0	0	0	0	0
Materiales y Suministros	994,000		994,000	126,161	12,225	867,839
Material de Administración, Emisión de Documentos y Artículos						
Oficiales	0	0	0	0	0	0
Alimentos y Utensilios	119,000	0	119,000	46,525	6,325	72,475
Materias Primas y Materiales de Producción y Comercialización	0	0	0	0	0	0
Materiales y Artículos de Construcción y de Reparación	875,000	0	875,000	76,446	5,900	798,554
Productos Químicos, Farmacéuticos y de Laboratorio	0	0	0	0	0	0
Combustibles, Lubrificantes y Aditivos	0	0	0	0	0	0
Vestuario, Blancos, Prendas de Protección y Artículos Deportivos	0	0	0	0	0	0
Materiales y Suministros para Seguridad	0	0	0	0	0	0
Herramientas, Refacciones y Accesorios Menores	0	0	0	3,190	0	-3,190
Servicios Generales	3,371,591		3,376,247	430,320	131,871	2,945,927
Servicios Básicos	15,000	0	15,000	0	0	15,000
Servicios de Arrendamiento	0	0	0	0	0	0
Servicios Profesionales, Científicos, Técnicos y Otros Servicios	0	0	0	0	0	0
Servicios Financieros, Bancarios y Comerciales	0	4,656	4,656	9,237	4,532	-4,581
Servicios de Instalación, Reparación, Mantenimiento y Conservación	2,641,502	0	2,641,502	45,799	12,399	2,595,704
Servicios de Comunicación Social y Publicidad	0	0	0	0	0	0
Servicio de Traslado y Viáticos	0	0	0	0	0	0
Servicios Oficiales	0	0	0	0	0	0
Otros Servicios Generales	715,089	0	715,089	375,284	114,940	339,804
Inversiones Financieras y Otras Provisiones	0		0	0	0	0
Provisiones para Contingencias y Otras Erogaciones Especiales	0	0	0	0	0	0
Adeudos de Ejercicios Fiscales Anteriores (Adefas)	0		0	0	0	0
Total del Gasto	52,102,602	0	52,107,258	23,319,533	15,504,198	28,787,725

Bajo protesta de decir verdad declaramos que los Estados Financieros y sus notas, son razonablemente correctos y son responsabilidad del emisor


MIGUEL ANTONIO CHÁVEZ MARTÍNEZ
RECTOR


C.P. VÍCTOR MANUEL GONZÁLEZ DE LEÓN
DIRECTOR DE ADMINISTRACIÓN Y FINANZAS

DESTINO DE LOS RECURSOS FEDERALES QUE RECIBEN UNIVERSIDADES E INSTITUCIONES DE EDUCACIÓN MEDIA SUPERIOR Y SUPERIOR

En términos del artículo 39, fracción II, del Decreto de Presupuesto de Egresos de la Federación para el Ejercicio Fiscal 2020

El costo de nómina del personal docente, no docente, administrativo y manual, identificando las distintas categorías y los tabuladores de remuneraciones por puesto, responsabilidad laboral y su lugar de ubicación

Cifras acumuladas desde enero al periodo que se reporta (PESOS)

ENERO-JUNIO 2020

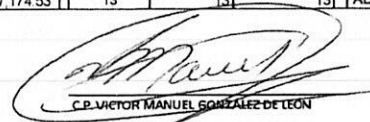
Fracción II

Unversidad / Institución	Estructura de la Plantilla											Ubicación	
	Categoría	Tipo de personal 1 /	Costo unitario bruto (pesos)			Numero de plazas			Responsabilidad laboral	Costo total de la plantilla (Pesos)			
			Abril	Mayo	Junio	Abril	Mayo	Junio		Abril	Mayo		Junio
UNIVERSIDAD TECNOLÓGICA DE AGUASCALIENTES	RECTOR	NO DOCENTE	127,774.42	132,033.82	127,774.42	1	1	1	DIRECTIVO		127,774.42	132,033.82	127,774.42
	SECRETARIO ACADÉMICO	NO DOCENTE	84,216.95	87,024.32	95,295.74	1	1	1	DIRECTIVO		84,216.95	87,024.32	95,295.74
	SECRETARIO DE VINCULACIÓN	NO DOCENTE	68,905.02	71,201.97	79,983.81	1	1	1	DIRECTIVO		68,905.02	71,201.97	79,983.81
	ABOGADO GENERAL	NO DOCENTE	69,961.74	72,293.94	69,961.74	1	1	1	DIRECTIVO		69,961.74	72,293.94	69,961.74
	CONTRALOR INTERNO	NO DOCENTE	31,762.34	32,821.22	31,762.34	1	1	1	DIRECTIVO		31,762.34	32,821.22	31,762.34
	DIRECTOR DE ÁREA	NO DOCENTE	68,934.60	71,232.56	68,934.60	4	4	4	DIRECTIVO		275,738.38	284,930.22	275,738.38
	SUBDIRECTOR DE ÁREA	NO DOCENTE	46,181.35	47,720.87	46,181.35	2	2	2	DIRECTIVO		92,362.70	95,441.74	92,362.70
	JEFE DE DEPARTAMENTO	NO DOCENTE	32,592.75	35,465.76	35,242.61	12	11	11	DIRECTIVO		391,113.04	390,123.34	387,668.69
	PROFESOR TITULAR "A"	DOCENTE	31,568.43	32,621.11	33,110.78		11	11	DOCENTE		347,252.76	358,832.24	364,218.55
	PROFESOR TITULAR "B"	DOCENTE	42,570.74	37,411.22	40,577.49	23	22	22	DOCENTE		979,126.97	823,046.93	892,704.68
	PROFESOR TITULAR "C"	DOCENTE	45,509.66	47,027.03	45,509.66	9	9	9	DOCENTE		409,586.90	423,243.30	409,586.90
	PROFESOR ASOCIADO "A"	DOCENTE	22,849.67	23,611.73	22,849.67	1	1	1	DOCENTE		22,849.67	23,611.73	22,849.67
	PROFESOR ASOCIADO "B"	DOCENTE	25,360.71	25,206.57	26,182.69	12	12	12	DOCENTE		304,328.50	314,478.86	314,192.33
	PROFESOR ASOCIADO "C"	DOCENTE	28,057.53	28,999.09	28,063.26	9	9	9	DOCENTE		252,517.77	260,991.83	252,569.30
	PROFESOR DE ASIGNATURA "B" (H/S/M)	DOCENTE	3,681,414.13	3,175,288.21	3,087,348.71	1	1	1	DOCENTE		3,681,414.13	3,175,288.21	3,087,348.71
	TÉCNICO ACADÉMICO "A"	DOCENTE	0.00	0.00	0.00				DOCENTE		0.00	-	-
	TÉCNICO ACADÉMICO "B"	DOCENTE	0.00	0.00	0.00				DOCENTE		0.00	-	-
	TÉCNICO ACADÉMICO "C"	DOCENTE	0.00	0.00	0.00				DOCENTE		0.00	-	-
	COORDINADOR	ADMINISTRATIVO	19,693.10	20,349.67	19,693		1	1	ADMINISTRATIVO		19,693.10	20,349.67	19,693.10
	INVESTIGADOR ESPECIALIZADO	ADMINISTRATIVO	58,430.06	20,349.67	19,693	3	2	2	ADMINISTRATIVO		175,290.17	40,699.34	39,386.19
	INGENIERO EN SISTEMAS	ADMINISTRATIVO	15,815.87	15,344.23	15,817	2	2	2	ADMINISTRATIVO		31,633.74	32,688.46	31,633.74
	ABOGADO	ADMINISTRATIVO	-	0.00	0.00				ADMINISTRATIVO		0.00	0.00	0.00
	JEFE DE OFICINA	ADMINISTRATIVO	13,128.46	13,314.67	15,330.72	15	15	15	ADMINISTRATIVO		196,896.96	199,720.08	229,960.80
	TÉCNICO BIBLIOTECARIO	ADMINISTRATIVO	11,300.33	11,677.13	11,300.33	2	2	2	ADMINISTRATIVO		22,600.66	23,354.26	22,600.66
	TÉCNICO EN CONTABILIDAD	ADMINISTRATIVO	11,300.33	11,677.13	28,379.22	1	1	1	ADMINISTRATIVO		11,300.33	11,677.13	28,379.22
	ANALISTA ADMINISTRATIVO	ADMINISTRATIVO	10,655.00	10,999.43	18,140.36	2	2	2	ADMINISTRATIVO		21,310.00	21,998.85	36,280.72
	ENFERMERA	ADMINISTRATIVO	0.00	0.00	0.00				ADMINISTRATIVO		0.00	0.00	0.00
	TÉCNICO ESPECIALIZADO EN ELECTRÓNICA	ADMINISTRATIVO	0.00	0.00	0.00				ADMINISTRATIVO		0.00	0.00	0.00
	TÉCNICO ESPECIALIZADO EN MANTENIMIENTO	ADMINISTRATIVO	0.00	0.00	0.00				ADMINISTRATIVO		0.00	0.00	0.00
	CHOFER DEL RECTOR	ADMINISTRATIVO	0.00	0.00	0.00				ADMINISTRATIVO		0.00	0.00	0.00
	JEFE DE SERVICIOS DE MANTENIMIENTO	ADMINISTRATIVO	0.00	0.00	0.00				ADMINISTRATIVO		0.00	0.00	0.00
	CHOFER ADMINISTRATIVO	ADMINISTRATIVO	0.00	0.00	0.00				ADMINISTRATIVO		0.00	0.00	0.00
	ASISTENTE DE SERVICIOS Y MANTENIMIENTO	ADMINISTRATIVO	0.00	0.00	0.00				ADMINISTRATIVO		0.00	0.00	0.00
SECRETARIA DEL RECTOR	ADMINISTRATIVO	42,454.85	11,677.13	11,300.33	2	1	1	ADMINISTRATIVO		84,909.71	11,677.13	11,300.33	
SECRETARIA DE SECRETARIO	ADMINISTRATIVO	10,813.17	11,173.72	10,813.17	1	1	1	ADMINISTRATIVO		10,813.17	11,173.72	10,813.17	
SECRETARIA DE DIRECTOR DE ÁREA	ADMINISTRATIVO	10,327.02	10,671.39	11,570.15	7	7	7	ADMINISTRATIVO		72,289.11	74,699.65	80,991.02	
SECRETARIA DE SUBDIRECTOR DE ÁREA	ADMINISTRATIVO	0.00	-	0.00				ADMINISTRATIVO		0.00	0.00	0.00	
SECRETARIA DE JEFE DE DEPARTAMENTO	ADMINISTRATIVO	9,583.03	9,899.51	9,580.03	2	2	2	ADMINISTRATIVO		19,160.07	19,799.01	19,160.07	
ENC. DE TALLER	ADMINISTRATIVO	15,855.36	15,380.80	17,174.53	13	13	13	ADMINISTRATIVO		206,119.69	212,950.35	223,268.87	
										8,010,928	7,226,151	7,257,486	

Nota. Las plazas se incluyen a manera de ejemplo, si existen plazas no contempladas, favor de agregarlas en la tabla anterior. Favor de respetar la estructura y fórmulas establecidas en el formato

* Cada trimestre es acumulativo, por tal motivo se multiplica por el número del trimestre, para los trimestres posteriores se multiplicaría en esa n 449 9105000 victor.gonzalez@utags.edu.mx
Teléfono y correo electrónico

06/07/2020
Fecha de elaboración


C.P. VICTOR MANUEL GONZALEZ DE LEON

DESTINO DE LOS RECURSOS FEDERALES QUE RECIBEN UNIVERSIDADES E INSTITUCIONES DE EDUCACIÓN MEDIA SUPERIOR Y SUPERIOR

En términos del artículo 39, fracción III, del Decreto de Presupuesto de Egresos de la Federación para el Ejercicio Fiscal 2020

Desglose del gasto corriente destinado a su operación

Cifras acumuladas desde enero al periodo que se reporta (PESOS)

ENERO-JUNIO 2020

Fracción III

Universidad / Institución	Gasto Corriente de Operación										Total	
	Materiales y Suministros			Servicios Generales			Otros (No aplica)					
	Enero-Abril	Enero-Mayo	Enero-Junio	Enero-Abril	Enero-Mayo	Enero-Junio	Enero-Abril	Enero-Mayo	Enero-Junio	Enero-Abril	Enero-Mayo	
UNIVERSIDAD TECNOLÓGICA DE AGUASCALIENTES	849,886.60	910,884.02	1,165,310.32	4,770,469.11	5,779,376.28	6,743,947.03				5,620,355.71	6,690,262.30	

C.P. VICTOR MANUEL GONZÁLEZ DE LEÓN

NOMBRE Y FIRMA DEL DIRECTOR O SECRETARIO DE ADMINISTRACIÓN Y FINANZAS

449 9105000 victor.gonzalez@utags.edu.mx

Teléfono y correo electrónico

06/07/2020

Fecha de elaboración

Incluye recursos federales y estatales.