


Universidad Tecnológica de Aguascalientes
Estado de Situación Financiera
Al 30 de Septiembre de 2018
Información Mensual

ACTIVO	2017	2018	PASIVO	2017	2018
Activo circulante			Pasivo Circulante		
Efectivo y Equivalentes	57,879,583	56,948,421	Cuentas por Pagar a Corto Plazo	11,173,065	13,895,481
Derechos a Recibir Efectivo o Equivalentes	3,113,916	1,233,429	Documentos por Pagar a Corto Plazo	0	0
Derecho a Recibir Bienes o Servicios	414,796	17,092,871	Porción a Corto Plazo de la Deuda Pública a Largo Plazo	0	0
Inventarios	0	0	Títulos y Valores a Corto Plazo	0	0
Almacenes	242,352	321,037	Pasivos Diferidos a Corto Plazo	0	0
Estimación por Pérdida o Deterioro de Activos (0	0	Fondos y Bienes de Terceros en Garantía y/o Administración a Corto Plazo	0	0
Otros Activos Circulantes	0	0	Provisiones a Corto Plazo	20,713,984	7,568,505
Total de Activos Circulantes	61,650,646	75,595,758	Otros Pasivos a Corto Plazo	0	0
			Total de Pasivo Circulante	31,887,049	21,463,986
Activo No Circulante			Pasivo No Circulante		
Inversiones Financieras a Largo Plazo	0	0	Cuentas por Pagar a Largo Plazo	0	0
Derechos a Recibir Efectivo o Equivalentes a L	5,328	5,328	Documentos por Pagar a Largo Plazo	0	0
Bienes Inmuebles, Infraestructura y Construcc	242,145,326	261,187,009	Deuda Pública a Largo Plazo	0	0
Bienes Muebles	135,859,240	137,012,083	Pasivos Diferidos a Largo Plazo	0	0
Activos Intangibles	2,442,467	2,912,764	Fondos y Bienes de Terceros en Garantía y/o Administración a Largo Plazo	0	0
Depreciación, Deterioro y Amortización Acumul	0	-132,588,507	Provisiones a Largo Plazo	13,126,599	6,282,512
Activos Diferidos	0	0			
Estimación por Pérdida o Deterioro de Activos (0	0	Total de Pasivos No Circulantes	13,126,599	6,282,512
Otros Activos No Circulantes	0	0			
Total de Activos no Circulantes	380,452,361	268,528,676	Total del Pasivo	45,013,647	27,746,498
Total de otros Activos No Circulantes					
Total del Activo	442,103,007	344,124,434	HACIENDA PÚBLICA/PATRIMONIO		
			Hacienda Pública/Patrimonio Contribuido		
			Aportaciones	56,923,853	70,069,332
			Donaciones de Capital	0	5,493,414
			Actualización de la Hacienda Pública/Patrimonio	0	0
			Hacienda Pública/Patrimonio Generado		
			Resultados del Ejercicio (Ahorro/Desahorro)	18,024,280	33,590,989
			Resultados de Ejercicios Anteriores	201,040,927	86,123,901
			Revaluos	121,100,300	121,100,300
			Reservas	0	0
			Rectificaciones de Resultados de Ejercicios Anteriores	0	0
			Exceso o Insuficiencia en la Actualización de la Hacienda Pública/Patrimonio		
			Resultado por Posición Monetaria	0	0
			Resultado por Tenencia de Activos No Monetarios	0	0
			Total Hacienda Pública/Patrimonio	397,089,360	316,377,936
			Total del Pasivo y Hacienda Pública/Patrimonio	442,103,007	344,124,434

Bajo protesta de decir verdad declaramos que los Estados Financieros y sus notas, son razonablemente correctos y son responsabilidad del emisor



M.H. PABLO DE JESUS MEDINA LLAMAS
SECRETARIO ACADÉMICO

Firma conforme a lo establecido en el Artículo 15 párrafo segundo de la Ley Orgánica de la Universidad Tecnológica de Aguascalientes: "en caso de ausencia definitiva, el Secretario Académico ejercerá las funciones del Rector".


C. P. LINO ARTURO VERA PEREZ
DIRECTOR DE ADMINISTRACIÓN Y FINANZAS

	2018	2017
INGRESOS Y OTROS BENEFICIOS		
Ingresos de la Gestion:	22,048,098	22,553,100
Impuestos	0	0
Cuotas y Aportaciones de Seguridad Social	0	0
Contribuciones de Mejoras	0	0
Derechos	0	0
Productos de Tipo Corriente	0	0
Aprovechamientos de Tipo Corriente	0	0
Ingresos por Venta de Bienes y Servicios	22,048,098	22,553,100
Ingresos No Comprendidos en las Fracciones de la Ley de Ingresos Causados en Ejercicios Fiscales Anteriores Pendientes de Liquidacion o Pago	0	0
Participaciones, Aportaciones, Transferencias, Asignaciones, Subsidios y Otras Ayudas	95,966,173	77,376,831
Participaciones y Aportaciones	-169,310	542,948
Transferencias, Asignaciones, Subsidios y Otras Ayudas	96,135,483	76,833,883
Otros Ingresos y Beneficios	0	0
Ingresos Financieros	0	0
Incremento de la Variacion de Inventarios	0	0
Disminucion del Exceso de Estimaciones por Perdida o Deterioro u Obsolescencia	0	0
Disminucion del Exceso de Provisiones	0	0
Otros Ingresos y Beneficios Varios	0	0
Total de Ingresos y Otros Beneficios	118,026,869	99,929,931
GASTOS Y OTRAS PERDIDAS		
Gastos de Funcionamiento	80,572,866	79,307,068
Servicios Personales	61,293,745	60,226,722
Materiales y Suministros	2,219,959	3,084,487
Servicios Generales	17,059,163	15,995,858
Transferencias, Asignaciones, Subsidios y Otras Ayudas	3,863,014	2,598,583
Transferencias Internas y Asignaciones al Sector Publico	0	0
Transferencias al Resto del Sector Publico	0	0
Subsidios y Subvenciones	0	0
Ayudas Sociales	3,863,014	2,598,583
Pensiones y Jubilaciones	0	0
Transferencias a Fideicomisos, Mandatos y Contratos Analogos	0	0
Transferencias a la Seguridad Social	0	0
Donativos	0	0
Transferencias al Exterior	0	0
Participaciones y Aportaciones	0	0
Participaciones	0	0
Aportaciones	0	0
Convenios	0	0
Intereses, Comisiones y Otros Gastos de la Deuda Publica	0	0
Intereses de la Deuda Publica	0	0
Comisiones de la Deuda Publica	0	0
Gastos de la Deuda Publica	0	0
Costo por Coberturas	0	0
Apoyos Financieros	0	0
Otros Gastos y Perdidas Extraordinarias	0	0
Estimaciones, Depreciaciones, Deterioros, Obsolescencia y Amortizaciones	0	0
Provisiones	0	0
Disminucion de inventarios	0	0
Aumento por Insuficiencia de Estimaciones por Perdida o Deterioro y Obsolescencia	0	0
Aumento por Insuficiencia de Provisiones	0	0
Otros Gastos y Perdidas Extraordinarias	0	0
Inversion Publica	0	0
Inversion Publica No Capitalizable	0	0
Total de Gastos y Otras Perdidas	84,435,880	81,905,651
Resultado del Ejercicio (Ahorro/Desahorro)	33,590,989	18,024,280

Bajo protesta de decir verdad declaramos que los Estados Financieros y sus notas, son razonablemente correctos y son responsabilidad del emisor.



M.I.I. PABLO DE JESUS MEDINA LLAMAS
SECRETARIO ACADÉMICO

Firma conforme a lo establecido en el Artículo 15 párrafo segundo de la Ley Orgánica de la Universidad Tecnológica de Aguascalientes: "en caso de ausencia definitiva, el Secretario Académico ejercerá las funciones del Rector".




C.P. LINO ARTURO VERA PEREZ
DIRECTOR DE ADMINISTRACIÓN Y FINANZAS



Universidad Tecnológica de Aguascalientes
Estado de Flujo de Efectivo
Al 30 de Septiembre de 2018
Información Mensual

	2018	2017
Flujos de Efectivo a las Actividades de Operación		
Origen	118,026,869	99,929,931
Impuestos	0	0
Cuotas y Aportaciones de Seguridad Social	0	0
Contribuciones de mejoras	0	0
Derechos	0	0
Productos de tipo corriente	0	0
Aprovechamientos de tipo corriente	0	0
Ingresos por venta de bienes y servicios	22,048,098	22,553,100
Ingresos no comprendidos en las fracciones de la ley de ingresos causados	0	0
Participaciones y aportaciones	-169,310	542,948
Transferencias, asignaciones, subsidios y otras ayudas	96,135,483	76,833,883
Otros orígenes de operación	0	0
Aplicación	84,435,880	81,905,651
Servicios Personales	61,293,745	60,226,722
Materiales y Suministros	2,219,959	3,084,487
Servicios Generales	17,059,163	15,995,858
Transferencias Internas y Asignaciones al Sector Público	0	0
Transferencias al Resto del Sector Público	0	0
Subsidios y Subvenciones	0	0
Ayudas Sociales	3,863,014	2,598,583
Pensiones y Jubilaciones	0	0
Transferencias a Fideicomisos, Mandatos y Contratos Análogos	0	0
Transferencias a la Seguridad Social	0	0
Donativos	0	0
Transferencias al Exterior	0	0
Participaciones	0	0
Aportaciones	0	0
Convenios	0	0
Otras Aplicaciones de Operación	0	0
Fujos Netos de Efectivos por Actividades de Operación	33,590,989	18,024,280
Flujos de Efectivo de las Actividades de Inversión		
Origen	1,602,643	10,007,504
Bienes Inmuebles, Infraestructura y Construcciones en Proceso	0	0
Bienes Muebles	-12,160	0
Otros Orígenes de Inversión	1,614,803	10,007,504
Aplicación	25,001,109	14,385,254
Bienes Inmuebles, Infraestructura y Construcciones en Proceso	7,410,594	6,352,657
Bienes Muebles	1,459,221	898,654
Otras aplicaciones de inversión	16,131,294.40	7,133,943
Fujos Netos de Efectivos por Actividades de Inversión	-23,398,466	-4,377,750
Flujo de Efectivo de las Actividades de Financiamiento		
Origen	118,115,217	0
Endeudamiento Neto	0	0
Interno	0	0
Externo	0	0
Otros Orígenes de Financiamiento	118,115,217	0
Aplicación	123,825,195	1,621,463
Servicios de la Deuda	0	0
Interno	0	0
Externo	0	0
Otras Aplicaciones de Financiamiento	123,825,195	1,621,463
Flujos Netos de Efectivo por Actividades de Financiamiento	-5,709,978	-1,621,463
Incremento/Disminución Neta en el Efectivo y Equivalentes al Efectivo	4,482,545	12,025,067
Efectivo y Equivalentes al Efectivo al Inicio del Ejercicio	52,465,876	45,854,516
Efectivo y Equivalentes al Efectivo al Final del Ejercicio	56,948,421	57,879,583

Bajo protesta de decir verdad declaramos que los Estados Financieros y sus notas, son razonablemente correctos y son responsabilidad del emisor



M.I. PABLO DE JESÚS MEDINA LLAMAS
SECRETARIO ACADÉMICO

Firma conforme a lo establecido en el Artículo 15 párrafo segunda de la Ley Orgánica de la Universidad Tecnológica de Aguascalientes: "en caso de ausencia definitiva, el Secretario Académico ejercerá las funciones del Rector".


C.P. LINO ARTURO VERA PÉREZ
DIRECTOR DE ADMINISTRACIÓN Y FINANZAS

CONCEPTO	Hacienda Pública/Patrimonio Contribuido	Hacienda Pública/ Patrimonio Generado de Ejercicios Anteriores	Hacienda Pública/ Patrimonio Generado del Ejercicio	Ajustes por cambios de valor	Total
Rectificaciones de Resultados de Ejercicios Anteriores					
Patrimonio Neto Inicial Ajustado del Ejercicio	68,454,529				68,454,529
Aportaciones	68,454,529				68,454,529
Donaciones al Capital	0				0
Actualización de la Hacienda Publica/Patrimonio	0				0
Variaciones de la Hacienda Publica / Patrimonio Neto del Ejercicio		188,107,824	-107,418,364	121,100,300	201,789,760
Resultados del Ejercicio (Ahorro/Desahorro)		0	-107,418,364		-107,418,364
Resultados de Ejercicios Anteriores		188,107,824			188,107,824
Revaluos				121,100,300	121,100,300
Reservas		0			0
Hacienda Publica/Patrimonio Neto del Ejercicio Anterior	68,454,529	188,107,824	-107,418,364	121,100,300	270,244,289
Cambios en la Hacienda Publica/Patrimonio Neto del Patrimonio 2018	7,108,216	0			7,108,216
Aportaciones	1,614,803	0			1,614,803
Donaciones de Capital	5,493,414	0			5,493,414
Actualización de la Hacienda Publica/Patrimonio		0			0
Variaciones de la Hacienda Publica/Patrimonio Neto del Ejercicio	0	0	39,025,431		39,025,431
Resultados del Ejercicio (Ahorro/Desahorro)			33,590,989		33,590,989
Resultados de Ejercicios Anteriores			5,434,441		5,434,441
Revaluos			0		0
Reservas			0		0
Saldo Neto en la Hacienda Publica/Patrimonio 2018	75,562,745	188,107,824	68,392,933	121,100,300	316,377,936

Bajo protesta de decir verdad declaramos que los Estados Financieros y sus notas, son razonablemente correctos y son responsabilidad del emisor


M.T. PABLO DE JESÚS MEDINA LLAMAS
 SECRETARIO ACADÉMICO


Firma conforme a lo establecido en el Artículo 15 párrafo segundo de la Ley Orgánica de la Universidad Tecnológica de Aguascalientes: "en caso de ausencia definitiva, el Secretario Académico ejercerá las funciones del Rector".


C.P. LINO ARTURO VERA PEREZ
 DIRECTOR DE ADMINISTRACIÓN Y FINANZAS

Universidad Tecnológica de Aguascalientes
Estado Analítico del Activo
Al 30 de Septiembre de 2018
Información Mensual

CONCEPTO	Saldo Inicial	Cargos del Periodo	Abonos del Periodo	Saldo Final	Variación del Periodo
ACTIVO	314,096,778	493,400,730	463,373,075	344,124,434	30,027,656
Activo Circulante	54,450,076	484,495,486	463,349,805	75,595,758	21,145,681
Efectivo y Equivalentes	53,669,084	340,891,352	337,612,016	56,948,421	3,279,337
Derechos a Recibir Efectivo o Equivalentes	405,090	120,714,393	119,886,053	1,233,429	828,339
Derechos a Recibir Bienes o Servicios	54,866	22,889,741	5,851,736	17,092,871	17,038,005
Inventarios	0	0	0	0	0
Almacenes	321,037	0	0	321,037	0
Estimacion por Perdida o Deterioro de Activos Circulant	0	0	0	0	0
Otros Activos Circulantes	0	0	0	0	0
Activo No Circulante	259,646,702	8,905,244	23,270	268,528,676	8,881,974
Inversiones Financieras a Largo Plazo	0	0	0	0	0
Derechos a Recibir Efectivo o Equivalentes a Largo Pla:	5,328	0	0	5,328	0
Bienes Inmuebles, Infraestructura y Construcciones en l	253,776,415	7,410,594	0	261,187,009	7,410,594
Bienes Muebles	135,552,862	1,471,381	12,160	137,012,083	1,459,221
Activos Intangibles	2,912,764	0	0	2,912,764	0
Depreciación Deterioro y Amortizacion Acumulada de Bie	-132,600,667	23,270	11,110	-132,588,507	12,160
Activos Diferidos	0	0	0	0	0
Estimacion por Perdida o Deterioro de Activos no Circul	0	0	0	0	0
Otros Activos No Circulantes	0	0	0	0	0

Bajo protesta de decir verdad declaramos que los Estados Financieros y sus notas, son razonablemente correctos y son responsabilidad del emisor


M.I. PABLO DE JESÚS MEDINA LLAMAS
SECRETARIO ACADÉMICO

Firma conforme a lo establecido en el Artículo 15 párrafo segundo de la Ley Orgánica de la Universidad Tecnológica de Aguascalientes: "en caso de ausencia definitiva, el Secretario Académico ejercerá las funciones del Rector".


C.P. LINO ARTURO VERA PEREZ
DIRECTOR DE ADMINISTRACIÓN Y FINANZAS




Universidad Tecnológica de Aguascalientes
 Estado Analítico de la Deuda y Otros Pasivos
 Al 30 de Septiembre de 2018

Información Mensual

Denominación de la Deuda	Moneda de Contratación	Institución o País Acreedor	Saldo Inicial del Periodo	Saldo Final del Periodo
DEUDA PÚBLICA				
Corto Plazo				
Deuda Interna				
		Instituciones de Crédito	0	0
		Títulos y Valores	0	0
		Arrendamientos Financieros		
Deuda Externa				
		Organismos Financieros Internacionales	0	0
		Deuda Bilateral	0	0
		Títulos y Valores	0	0
		Arrendamientos Financieros	0	0
Subtotal a Corto Plazo				
Largo Plazo				
Deuda Interna				
		Instituciones de Crédito	0	0
		Títulos y Valores	0	0
		Arrendamientos Financieros		
Deuda Externa				
		Organismos Financieros Internacionales	0	0
		Deuda Bilateral	0	0
		Títulos y Valores	0	0
		Arrendamientos Financieros	0	0
Subtotal a Largo Plazo				
Otros Pasivos			43,852,489	27,746,498
Total Deuda y Otros Pasivos				

Bajo protesta de decir verdad declaramos que los Estados Financieros y sus notas, son razonablemente correctos y son responsabilidad del emisor


 M.I. PABLO DE JESÚS MEDINA LLAMAS
 SECRETARIO ACADÉMICO

Firma conforme a lo establecido en el Artículo 15 párrafo segundo de la Ley Orgánica de la Universidad Tecnológica de Aguascalientes: "en caso de ausencia definitiva, el Secretario Académico ejercerá las funciones del Rector".


 C.P. LINO ARTURO VERA PEREZ
 DIRECTOR DE ADMINISTRACIÓN Y FINANZAS



Universidad Tecnológica de Aguascalientes
Estado de Cambios en la Situación Financiera
Al 30 de Septiembre de 2018
Información Mensual

Concepto	Origen	Aplicación	Concepto	Origen	Aplicación
ACTIVO	135,400,155	37,421,583	PASIVO	2,722,416	19,989,565
Activo Circulante	2,811,648	16,756,760	Pasivo Circulante	2,722,416	13,145,479
Efectivo y Equivalentes	931,162	0	Cuentas por Pagar a Corto Plazo	2,722,416	0
Derechos a Recibir Efectivo o Equivalentes	1,880,486	0	Documentos por Pagar a Corto Plazo	0	0
Derechos a Recibir Bienes o Servicios	0	16,678,075	Porción a Corto Plazo de la Deuda Pública a Largo Plazo	0	0
Inventarios	0	0	Títulos y Valores a Corto Plazo	0	0
Almacenes	0	78,685	Pasivos Diferidos a Corto Plazo	0	0
Estimación por Pérdida o Deterioro de Activos Circulantes	0	0	Fondos y Bienes de Terceros en Garantía y/o Administrac	0	0
Otros Activos Circulantes	0	0	Provisiones a Corto Plazo	0	13,145,479
			Otros Pasivos a Corto Plazo	0	0
Activo No Circulante	132,588,507	20,664,823	Pasivo No Circulante	0	6,844,086
Inversiones Financieras a Largo Plazo	0	0	Cuentas por Pagar a Largo Plazo	0	0
Derechos a Recibir Efectivo o Equivalentes a Largo Plazo	0	0	Documentos por Pagar a Largo Plazo	0	0
Bienes Inmuebles, Infraestructura y Construcciones en Pro	0	19,041,682	Deuda Pública a Largo Plazo	0	0
Bienes Muebles	0	1,152,843	Pasivos Diferidos a Largo Plazo	0	0
Activos Intangibles	0	470,297	Fondos y Bienes de Terceros en Garantía y/o en Administr	0	0
Depreciación, Deterioro y Amortización Acumulada de Bie	132,588,507	0	Provisiones a Largo Plazo	0	6,844,086
Activos Diferidos	0	0			
Estimación por Pérdida o Deterioro de Activos no Circulan	0	0			
Otros Activos no Circulantes	0	0			
			HACIENDA PÚBLICA/ PATRIMONIO	34,205,602	114,917,025
			Hacienda Pública/Patrimonio Contribuido	18,638,893	0
			Aportaciones	13,145,479	0
			Donaciones de Capital	5,493,414	0
			Actualización de la Hacienda Pública / Patrimonio	0	0
			Hacienda Pública/Patrimonio Generado	15,566,709	114,917,025
			Resultados del Ejercicio (Ahorro / Desahorro)	15,566,709	0
			Resultados de Ejercicio Anteriores	0	114,917,025
			Revalúos	0	0
			Reservas	0	0
			Rectificaciones de Resultados de Ejercicios Anteriores	0	0
			Exceso o Insuficiencia en la Actualización de la Hacier	0	0
			Resultado por Posición Monetaria	0	0
			Resultado por Tenencia de Activos no Monetarios	0	0

Bajo protesta de decir verdad declaramos que los Estados Financieros y sus notas, son razonablemente correctos y son responsabilidad del emisor


M.I. PABLO DE JESÚS MEDINA LLAMAS
SECRETARIO ACADÉMICO

Firma conforme a lo establecido en el Artículo 15 párrafo segundo de la Ley Orgánica de la Universidad Tecnológica de Aguascalientes: "en caso de ausencia definitiva, el Secretario Académico ejercerá las funciones del Rector".


C.P. LINO ARTURO VERA PEREZ
DIRECTOR DE ADMINISTRACIÓN Y FINANZAS



Universidad Tecnológica de Aguascalientes
Estado Analítico del Ingreso
 Al 30 de Septiembre de 2018
 Información Mensual

Rubro de Ingreso	Estimado	Ampliaciones y Reducciones	Modificado	Devengado	Recaudado	Diferencia
Impuestos						0
Cuotas y Aportaciones de Seguridad Social	0	0	0	0	0	0
Contribuciones de Mejoras	0	0	0	0	0	0
Derechos	0	0	0	0	0	0
Productos						0
Corriente	0	0	0	0	0	0
Capital	0	0	0	0	0	0
Aprovechamientos						0
Corriente	0	0	0	0	0	0
Capital	0	0	0	0	0	0
Ingresos por Ventas de Bienes y Servicios	25,759,000	630,720	26,389,720	22,048,098	22,048,098	4,341,622
Participaciones y Aportaciones	103,154,137	0	103,154,137	95,978,772	95,978,772	7,175,365
Transferencias, asignaciones, Subsidios, Otras Ayudas	103,154,137	0	103,154,137	95,978,772	95,978,772	7,175,365
Ingresos Derivados de Financiamiento	0	12,127,645	12,127,645	12,127,645	12,127,645	0
Total	128,913,137	12,758,365	141,671,502	130,154,515	130,154,515	0
				Ingresos excedentes		0

Bajo protesta de decir verdad declaramos que los Estados Financieros y sus notas, son razonablemente correctos y son responsabilidad del emisor


 M.I. PABLO DE JESÚS MEDINA LLAMAS
 SECRETARIO ACADÉMICO

Firma conforme a lo establecido en el Artículo 15 párrafo segundo de la Ley Orgánica de la Universidad Tecnológica de Aguascalientes: "en caso de ausencia definitiva, el Secretario Académico ejercerá las funciones del Rector".


 C.P. LINO ARTURO VERA PÉREZ
 DIRECTOR DE ADMINISTRACIÓN Y FINANZAS

JUICIOS

GARANTÍAS

AVALES

PENSIONES Y JUBILACIONES

NO APLICA

Bajo protesta de decir verdad declaramos que los Estados Financieros y sus Notas son razonablemente correctos y responsabilidad del emisor


M.H. PABLO DE JESÚS MEDINA LLAMAS
SECRETARIO ACADÉMICO

Firma conforme a lo establecido en el Artículo 15
párrafo segundo de la Ley Orgánica de la Universidad
Tecnológica de Aguascalientes: "en caso de ausencia
definitiva, el Secretario Académico ejercerá las funciones


C.P. LINO ARTURO VERA PEREZ
DIRECTOR DE ADMINISTRACIÓN Y FINANZAS



Universidad Tecnológica de Aguascalientes
 Estado Analítico del Ingreso por Fuente de Financiamiento
 Al 30 de Septiembre de 2018
 Información Mensual

Fuente de Financiamiento	Estimado	Ampliaciones y Reducciones	Modificado	Devengado	Recaudado	Diferencia
Ingresos del Gobierno						
Impuestos	0	0	0	0	0	0
Cuotas y Aportaciones de Seguridad Social	0	0	0	0	0	0
Contribuciones de Mejoras	0	0	0	0	0	0
Derechos	0	0	0	0	0	0
Productos						
Corriente	0	0	0	0	0	0
Capital	0	0	0	0	0	0
Aprovechamientos						
Corriente						
Capital						
Participaciones y Aportaciones	0	0	0	0	0	0
Transferencias, asignaciones, Subsidios, Otras Ayudas	0	0	0	0	0	0
Ingresos de Organismos y Empresas						
Cuotas y Aportaciones de Seguridad Social						
Ingresos por Ventas de Bienes y Servicios	25,759,000	630,720	26,389,720	22,048,098	22,048,098	4,341,622
Transferencias, asignaciones, Subsidios, Otras Ayudas	103,154,137	0	103,154,137	95,978,772	95,978,772	7,175,365
Ingresos Derivados de Financiamiento						0
Ingresos Derivados de Financiamientos	0	12,127,645	12,127,645	12,127,645	12,127,645	0
Total	128,913,137	12,758,365	141,671,502	130,154,515	130,154,515	

Ingresos excedentes

Bajo protesta de decir verdad declaro que los Estados Financieros y sus notas, son razonablemente correctos y son responsabilidad del emisor

M.H. PABLO DE JESÚS MEDINA LLAMAS
 SECRETARIO ACADÉMICO

Firma conforme a lo establecido en el Artículo 15 párrafo segundo de la Ley Orgánica de la Universidad Tecnológica de Aguascalientes: "en caso de ausencia definitiva, el Secretario Académico ejercerá las funciones del Rector".

C.P. LINO ARTURO VERA PEREZ
 DIRECTOR DE ADMINISTRACIÓN Y FINANZAS



Universidad Tecnológica de Aguascalientes
Estado Analítico del Ejercicio del Presupuesto de Egresos
Clasificación por Objeto del Gasto
Al 30 de Septiembre de 2018

Información Mensual							
Concepto del Gasto	Aprobado	Ampliaciones/ Reducciones	Modificado	Devengado	Pagado	Subejercicio	
Servicios Personales							
Remuneraciones al Personal de Carácter Permanente	51,635,229	0	51,635,229	19,658,675	19,658,675	31,976,554	
Remuneraciones al Personal de Carácter Transitorio	1,505,552	0	1,505,552	16,939,526	16,939,526	-15,433,974	
Remuneraciones Adicionales y Especiales	12,622,781	0	12,622,781	8,693,179	8,693,179	3,929,602	
Seguridad Social	5,377,782	0	5,377,782	3,290,859	3,290,859	2,085,923	
Otras Prestaciones Sociales y Económicas	19,722,653	0	19,722,653	12,711,505	12,711,505	7,011,148	
Previsiones	0	0	0	0	0	0	
Pago de Estímulos a Servidores Públicos	0	0	0	0	0	0	
Materiales y Suministros							
Material de Administración, Emisión de Documentos y Artículos Oficiales	2,229,148	1,218,780	3,447,928	968,192	968,192	2,479,736	
Alimentos y Utensilios	533,202	104,648	637,850	318,152	318,152	319,698	
Materias Primas y Materiales de Producción y Comercialización	0	0	0	0	0	0	
Materiales y Artículos de Construcción y de Reparación	434,950	180,044	614,994	338,003	338,003	276,991	
Productos Químicos, Farmacéuticos y de Laboratorio	205,000	-185,557	19,443	47,931	47,931	-28,488	
Combustibles, Lubricantes y Aditivos	350,000	386,000	736,000	512,208	512,208	223,792	
Vestuario, Blancos, Prendas de Protección y Artículos Deportivos	210,000	58,000	268,000	2,088	2,088	265,912	
Materiales y Suministros para Seguridad	0	0	0	0	0	0	
Herramientas, Refacciones y Accesorios Menores	0	97,589	97,589	33,385	33,385	64,204	
Servicios Generales							
Servicios Básicos	2,545,900	162,200	2,708,100	2,176,616	2,176,616	531,484	
Servicios de Arrendamiento	2,295,947	712,827	3,008,774	1,889,481	1,889,481	1,119,293	
Servicios Profesionales, Científicos, Técnicos y Otros Servicios	6,232,443	-1,402,651	4,829,792	3,438,338	3,438,338	1,391,455	
Servicios Financieros, Bancarios y Comerciales	300,480	89,000	389,480	485,794	485,794	-96,314	
Servicios de Instalación, Reparación, Mantenimiento y Conservación	7,204,000	395,147	7,599,147	4,768,470	4,768,470	2,830,677	
Servicios de Comunicación Social y Publicidad	965,000	-196,733	768,267	347,088	347,088	421,179	
Servicio de Traslado y Viáticos	2,028,079	164,729	2,192,808	596,460	596,460	1,596,348	
Servicios Oficiales	6,564,427	-948,644	5,615,783	2,539,046	2,539,046	3,076,737	
Otros Servicios Generales	1,337,564	8,000	1,345,564	817,871	817,871	527,693	
Transferencias, Asignaciones, Subsidios y Otras Ayudas							
Transferencias Internas Y Asignaciones Al Sector Público	0	0	0	0	0	0	
Transferencias Al Resto Del Sector Público	0	0	0	0	0	0	
Subsidios Y Subvenciones	0	0	0	0	0	0	
Ayudas Sociales	0	0	0	3,863,014	3,863,014	-3,863,014	
Pensiones Y Jubilaciones	0	0	0	0	0	0	
Transferencias A Fideicomisos, Mandatos Y Otros Análogos	0	0	0	0	0	0	
Transferencias A La Seguridad Social	0	0	0	0	0	0	
Donativos	0	0	0	0	0	0	
Transferencias Al Exterior	0	0	0	0	0	0	
Bienes Muebles, Tangibles e Intangibles							
Mobiliario y Equipo de Administración	4,459,000	-650,620	3,808,380	813,890	813,890	2,994,491	
Mobiliario y Equipo Educativo y Recreativo	83,000	437,961	520,961	177,291	177,291	343,670	
Equipo e Instrumental Médico y de Laboratorio	0	0	0	0	0	0	
Vehículos y Equipo de Transporte	0	0	0	480,200	480,200	-480,200	
Equipo de Defensa y Seguridad	0	0	0	0	0	0	
Maquinaria, Otros Equipos y Herramientas	21,000	0	21,000	0	0	21,000	
Activos Biológicos	0	0	0	0	0	0	
Bienes Inmuebles	0	0	0	0	0	0	
Activos Intangibles	50,000	0	50,000	0	0	50,000	
Inversión Pública							
Obra Pública en Bienes de Dominio Público	0	0	0	0	0	0	
Obra Pública en Bienes Públicos	0	959,856	959,856	1,917,180	1,917,180	-957,324	
Proyectos Productivos y Acciones de Fomento	0	0	0	0	0	0	
Inversiones Financieras y Otras Provisiones							
Inversiones Para el Fomento de Actividades Productivas	0	0	0	0	0	0	
Acciones y Participaciones del Capital	0	0	0	0	0	0	
Compra de Títulos y Valores	0	0	0	0	0	0	
Concesión de Préstamos	0	0	0	0	0	0	
Inversiones en Fideicomisos Mandatos y Otros Análogos	0	0	0	0	0	0	
Otras Inversiones Financieras	0	0	0	0	0	0	
Provisiones Para Contingencias y Otras Erogaciones Especiales	0	0	0	0	0	0	
Participaciones y Aportaciones							
Participaciones	0	0	0	0	0	0	
Aportaciones	0	0	0	0	0	0	
Convenios	0	0	0	0	0	0	
Deuda Pública							
Amortización de la Deuda Pública	0	0	0	0	0	0	
Intereses de la Deuda Pública	0	0	0	0	0	0	
Comisiones de la Deuda Pública	0	0	0	0	0	0	
Gastos de la Deuda Pública	0	0	0	0	0	0	
Costo por Coberturas	0	0	0	0	0	0	
Apoyos Financieros	0	0	0	0	0	0	
Adeudos de Ejercicios Fiscales Anteriores (Adefas)	0	11,167,789	11,167,789	10,210,465	9,039,923	957,324	
Total del Gasto	128,913,137	12,758,365	141,671,502	98,034,906	96,864,364	43,636,596	

Bajo protesta de decir verdad declaramos que los Estados Financieros y sus notas, son razonablemente correctos y son responsabilidad del emisor


M.I. PABLO DE JESÚS MEDINA LLAMAS
SECRETARIO ACADÉMICO
Firma conforme a lo establecido en el Artículo 15 párrafo segundo de la Ley Orgánica de la Universidad Tecnológica de Aguascalientes: "en caso de ausencia definitiva, el Secretario Académico ejercerá las funciones del Rector".


C.P. LINO ARTURO VERA PÉREZ
DIRECTOR DE ADMINISTRACIÓN Y FINANZAS



Universidad Tecnológica de Aguascalientes
Estado Analítico del Ejercicio del Presupuesto de Egresos
Clasificación Administrativa
Al 30 de Septiembre de 2018
Información Mensual

Concepto del Gasto	Aprobado	Ampliaciones/ Reducciones	Modificado	Devengado	Pagado	Subejercicio
Poder Ejecutivo	128,913,137	12,758,365	141,671,502	98,034,906	96,864,364	43,636,596
Poder Legislativo	0	0	0	0	0	0
Poder Judicial	0	0	0	0	0	0
Órganos Autónomos	0	0	0	0	0	0
Total del gasto	128,913,137	12,758,365	141,671,502	98,034,906	96,864,364	43,636,596



Universidad Tecnológica de Aguascalientes
Estado Analítico del Ejercicio del Presupuesto de Egresos
Clasificación Administrativa Unidad Responsable
Al 30 de Septiembre de 2018
Información Mensual

Concepto del Gasto	Aprobado	Ampliaciones/ Reducciones	Modificado	Devengado	Pagado	Subejercicio
Rectoría de la Universidad Tecnológica de Aguascalientes	3,158,421	0	3,158,421	2,195,362	2,195,362	963,060
Área Jurídica	1,205,364	0	1,205,364	837,827	837,827	367,537
Contraloría Interna	539,077	0	539,077	374,703	374,703	164,374
Secretaría Académica	3,773,035	0	3,773,035	2,622,568	2,622,568	1,150,466
Dirección de Competencias Estratégicas	9,367,827	0	9,367,827	6,511,408	6,511,408	2,856,419
División Económico Administrativa	15,620,752	0	15,620,752	10,857,703	10,857,703	4,763,049
División Electromecánica Industrial y Energías	9,155,830	0	9,155,830	6,364,053	6,364,053	2,791,778
División Tecnologías de la Información y Comunicación	6,503,000	0	6,503,000	4,520,118	4,520,118	1,982,882
División de Paramédico y Protección Civil	3,985,893	0	3,985,893	2,770,522	2,770,522	1,215,371
División de Producción y Seguridad Industrial	9,427,671	0	9,427,671	6,553,005	6,553,005	2,874,667
Dirección de Gestión Académica e Internacionalización	11,012,890	0	11,012,890	7,654,862	7,654,862	3,358,029
Secretaría de Vinculación	5,260,692	0	5,260,692	3,656,613	3,656,613	1,604,080
Dirección de Administración y Finanzas	6,539,068	0	6,539,068	4,545,188	4,545,188	1,993,880
Subdirección de Servicios Administrativos	30,217,709	12,127,645	42,345,354	29,433,492	28,262,950	12,911,861
Subdirección de Extensión Universitaria	6,546,736	0	6,546,736	4,550,518	4,550,518	1,996,218
Subdirección de Planeación y Evaluación	3,079,028	0	3,079,028	2,140,177	2,140,177	938,851
Subdirección de Servicios Escolares	3,520,143	0	3,520,143	2,446,788	2,446,788	1,073,355
Total del gasto	128,913,137	12,127,645	141,040,782	98,034,906	96,864,364	43,005,876

Bajo protesta de decir verdad declaramos que los Estados Financieros y sus notas, son razonablemente correctos y son responsabilidad del emisor


M.I.I. PABLO DE JESÚS MEDINA LLAMAS
SECRETARIO ACADÉMICO

Firma conforme a lo establecido en el Artículo 15 párrafo segundo de la Ley Orgánica de la Universidad Tecnológica de Aguascalientes: "en caso de ausencia definitiva, el Secretario Académico ejercerá las funciones del Rector".


C.P. LINO ARTURO VERA PEREZ
DIRECTOR DE ADMINISTRACIÓN Y FINANZAS



Universidad Tecnológica de Aguascalientes
 Estado Analítico del Ejercicio del Presupuesto de Egresos
 Clasificación por Funcional
 Al 30 de Septiembre de 2018

Información Mensual

Concepto del Gasto	Aprobado	Ampliaciones/ Reducciones	Modificado	Devengado	Pagado	Subejercicio
Gobierno						
Legislación	0	0	0	0	0	0
Justicia	0	0	0	0	0	0
Coordinación de la Política del Gobierno	0	0	0	0	0	0
Relaciones Exteriores	0	0	0	0	0	0
Asuntos Financieros y Hacendarios	0	0	0	0	0	0
Seguridad Nacional	0	0	0	0	0	0
Asuntos de Orden Público y de Seguridad						
Interior	0	0	0	0	0	0
Otros Servicios Generales	0	0	0	0	0	0
Desarrollo Social						
Protección Ambiental	0	0	0	0	0	0
Vivienda y Servicios a la Comunidad	0	0	0	0	0	0
Salud	0	0	0	0	0	0
Recreación, Cultura y Otras Manifestaciones						
Sociales	0	0	0	0	0	0
Educación	128,913,137	630,720	129,543,857	85,907,261	85,907,261	43,636,596
Protección Social	0	0	0	0	0	0
Otros Asuntos Sociales	0	0	0	0	0	0
Desarrollo Económico						
Asuntos Económicos, Comerciales y Laborales en General	0	0	0	0	0	0
Agropecuaria, Silvicultura, Pesca y Caza	0	0	0	0	0	0
Combustibles y Energía	0	0	0	0	0	0
Minería, Manufacturas y Construcción	0	0	0	0	0	0
Transporte	0	0	0	0	0	0
Comunicaciones	0	0	0	0	0	0
Turismo	0	0	0	0	0	0
Ciencia, Tecnología e Innovación	0	0	0	0	0	0
Otras Industrias y Otros Asuntos Económicos	0	0	0	0	0	0
Otras No Clasificadas en Funciones Anteriores						
Transacciones de la Deuda Pública / Costo Financiero de la Deuda	0	0	0	0	0	0
Transferencias, Participaciones y Aportaciones entre Diferentes Niveles y Ordenes de Gobierno	0	0	0	0	0	0
Saneamiento del Sistema Financiero	0	0	0	0	0	0
Adeudos de Ejercicios Fiscales Anteriores	0	12,127,645	12,127,645	12,127,645	10,957,103	0
Total del Gasto	128,913,137	12,758,365	141,671,502	98,034,906	96,864,364	43,636,596

Bajo protesta de decir verdad declaramos que los Estados Financieros y sus notas, son razonablemente correctos y son responsabilidad del emisor


 M.I. PABLO DE JESÚS MEDINA LLAMAS
 SECRETARIO ACADÉMICO

Firma conforme a lo establecido en el Artículo 15 párrafo segundo de la Ley Orgánica de la Universidad Tecnológica de Aguascalientes: "en caso de ausencia definitiva, el Secretario Académico ejercerá las funciones del Rector".


 C.P. LINO ARTURO VERA PEREZ
 DIRECTOR DE ADMINISTRACIÓN Y FINANZAS




Universidad Tecnológica de Aguascalientes
 Estado Analítico del Ejercicio del Presupuesto de Egresos
 Clasificación Económica del Gasto
 Al 30 de Septiembre de 2018

Información Mensual

Concepto	Aprobado	Ampliaciones/ Reducciones	Modificado	Devengado	Pagado	Subejercicio
Gasto Corriente	124,300,137	843,379	125,143,516	84,435,880	84,435,880	40,707,636
Gasto del Capital	4,613,000	747,197	5,360,197	3,388,561	3,388,561	1,971,636
Amortización de la Deuda y Disminución de Pasivos	0	11,167,789	11,167,789	10,210,465	9,039,923	957,324
Pensiones y Jubilaciones	0	0	0	0	0	0
Participaciones	0	0	0	0	0	0
Total del Gasto	128,913,137	12,758,365	141,671,502	98,034,906	96,864,364	43,636,596

Bajo protesta de decir verdad declaramos que los Estados Financieros y sus notas, son razonablemente correctos y son responsabilidad del emisor


 M.L. PABLO DE JESÚS MEDINA LLAMAS
 SECRETARIO ACADÉMICO

Firma conforme a lo establecido en el Artículo 15
 párrafo segundo de la Ley Orgánica de la Universidad
 Tecnológica de Aguascalientes: "en caso de ausencia
 definitiva, el Secretario Académico ejercerá las funciones


 C.P. LINO ARTURO VERA PEREZ
 DIRECTOR DE ADMINISTRACIÓN Y FINANZAS



Universidad Tecnológica de Aguascalientes
 Estado Analítico del Ejercicio del Presupuesto de Egresos
 Gasto por Categoría Programática
 Al 30 de Septiembre de 2018
 Información Mensual

Concepto del Gasto	Aprobado	Ampliaciones/ Reducciones	Modificado	Devengado	Pagado	Subejercicio
Programas						
Subsidios: Sector Social y Privado o Entidades Federativas y Municipios						
Sujetos o Reglas de Operación						
Otros Subsidios						
Prestación de Servicios Públicos	128,913,137.00	630,719.77	129,543,856.97	85,907,260.67	85,907,260.67	43,636,596.30
Provisión de Bienes Públicos						
Planeación, Seguimiento y Evaluación de Políticas Públicas						
Promoción y Fomento						
Regulación y Supervisión						
Funciones de las Fuerzas Armadas (Únicamente Gobierno Federal)						
Específicos						
Proyectos de Inversión						
Administrativos y de Apoyo						
Apoyo al Proceso Presupuestario y Para Mejorar la Eficiencia Institucional						
Apoyo a la Función Pública y al Mejoramiento de la Gestión						
Operaciones Ajenas						
Compromisos						
Obligaciones de Cumplimiento de Resolución Jurisdiccional						
Desastres Naturales						
Obligaciones						
Pensiones y Jubilaciones						
Aportaciones a la Seguridad Social						
Aportaciones a Fondos de Estabilización						
Aportaciones de Fondos de Inversión y Restructura de Pensiones						
Programas de Gasto Federalizado (Gobierno Federal)						
Gasto Federalizado						
Participaciones a Entidades Federativas y Municipios						
Costo Financiero, Deuda o Apoyos a Deudores y Ahorradores de la Banca						
Adeudos de Ejercicios Fiscales Anteriores	0.00	12,127,645.33	12,127,645.33	12,127,645.33	10,957,102.98	0.00
Total del Gasto	128,913,137.00	12,758,365.10	141,671,502.30	98,034,906.00	96,864,363.65	43,636,596.30

Bajo protesta de decir verdad declaramos que los Estados Financieros y sus notas, son razonablemente correctos y son responsabilidad del emisor


 M.I.J. PABLO DE JESÚS MEDINA LLAMAS
 SECRETARIO ACADÉMICO

Firma conforme a lo establecido en el Artículo 15 párrafo segundo de la Ley Orgánica de la Universidad Tecnológica de Aguascalientes: "en caso de ausencia definitiva, el Secretario Académico ejercerá las funciones del Rector".


 C.P. LINO ARTURO VERA PÉREZ
 DIRECTOR DE ADMINISTRACIÓN Y FINANZAS



Universidad Tecnológica de Aguascalientes
 Indicadores de Postura Fiscal
 Al 30 de Septiembre de 2018
 Información Mensual

Concepto	Estimado	Devengado	Pagado /Recaudado
I. Ingresos Presupuestarios (I=1+2)	128,913,137	118,026,869	118,026,869
1. Ingresos del Gobierno de la Entidad Federativa ¹	0	0	0
2. Ingresos del Sector Paraestatal ¹	128,913,137	118,026,869	118,026,869
II. Egresos Presupuestarios (II=3+4)	129,543,857	85,907,261	85,907,261
3. Egresos del Gobierno de la Entidad Federativa ²	0	0	0
4. Egresos del Sector Paraestatal ²	129,543,857	85,907,261	85,907,261
III. Balance Presupuestario (Superávit o Déficit) (III = I - II)	-630,720	32,119,609	32,119,609
III. Balance presupuestario (Superávit o Déficit)	-630,720	32,119,609	32,119,609
IV. Intereses, Comisiones y Gastos de la Deuda	0	0	0
V. Balance Primario (Superávit o Déficit) (V= III - IV)	-630,720	32,119,609	32,119,609
A. Financiamiento	0	12,127,645	12,127,645
B. Amortización de la deuda			
C. Endeudamiento ó desendeudamiento (C = A - B)	0	12,127,645	12,127,645

Bajo protesta de decir verdad declaramos que los Estados Financieros y sus notas, son razonablemente correctos y son


 M.I.I. PABLO DE JESÚS MEDINA LLAMAS
 SECRETARIO ACADÉMICO

Firma conforme a lo establecido en el Artículo 15 párrafo segundo de la Ley Orgánica de la Universidad Tecnológica de Aguascalientes: "en caso de ausencia definitiva, el Secretario Académico ejercerá las funciones del Rector".


 C.P. LINO ARTURO VERA PEREZ
 DIRECTOR DE ADMINISTRACIÓN Y FINANZAS

**INFORMES MENSUALES
SEPTIEMBRE 2018**

**NOTAS A LOS ESTADOS
FINANCIEROS**



UNIVERSIDAD
TECNOLÓGICA
DE AGUASCALIENTES


NOTAS DE DESGLOSE


 <p style="text-align: center;"> Universidad Tecnológica de Aguascalientes Notas de Desglose Al 30 de Septiembre de 2018 FONDOS CON AFECTACIÓN ESPECÍFICA E INVERSIONES FINANCIERAS </p>				
INVERSIONES TEMPORALES (HASTA 3 MESES)				
CUENTA	NOMBRE DE LA CUENTA	MONTO	TIPO	MONTO PARCIAL
	BBVA BANCOMER, S.A INVERSIÓN	31,560,465		
	INV BANCOMER FONDO CONTINGENCIA 20313954	6,916,219	CORTO PLAZO	
	INV BANCOMER COLEGIATURAS 2045581206	10,039,620	CORTO PLAZO	
	INV BANCOMER TITULACIÓN 2038509204	6,039,172	CORTO PLAZO	
	INV BANCOMER PROFOCIE 2045323789	1,772	CORTO PLAZO	
	INV BANCOMER FAM 2016 2047277199	8,563,682	CORTO PLAZO	


 <p style="text-align: center;"> Universidad Tecnológica de Aguascalientes Notas de Desglose FONDOS CON AFECTACIÓN ESPECÍFICA E INVERSIONES FINANCIERAS Al 30 de Septiembre de 2018 </p>				
1121 INVERSIONES FINANCIERAS DE CORTO PLAZO				
	NOMBRE DE LA CUENTA	MONTO	TIPO	MONTO PARCIAL


 <p style="text-align: center;"> Universidad Tecnológica de Aguascalientes Notas de Desglose FONDOS CON AFECTACIÓN ESPECÍFICA E INVERSIONES FINANCIERAS Al 30 de Septiembre de 2018 </p>				
INVERSIONES A LARGO PLAZO				
	NOMBRE DE LA CUENTA	MONTO	TIPO	MONTO PARCIAL
				0.00

Informes Mensuales Septiembre 2018

 Universidad Tecnológica de Aguascalientes Notas de Desglose Al 30 de Septiembre de 2018 POR TIPO DE CONTRIBUCIÓN						
Cuentas por Cobrar a Corto Plazo						
NOMBRE DE LA CUENTA	MONTO	2018	2017	2018	2015	2014
Cuentas Por Cobrar A Corto Plazo	1,200	0	0	0	0	0
Ingresos Por Venta De Bienes y Servicios	1,200	1,200	0	0	0	0
Usuarios Deudores	0	0	0	0	0	0
Cxc Ingresos Por Rendimientos Financierc	0	0	0	0	0	0

 Universidad Tecnológica de Aguascalientes Notas de Desglose Al 30 de Septiembre de 2018 POR TIPO DE CONTRIBUCIÓN							
Ingresos por Recuperar a Corto Plazo							
CUENTA	NOMBRE DE LA CUENTA	MONTO	2018	2017	2016	2015	2014

 Universidad Tecnológica de Aguascalientes Notas de Desglose Al 30 de Septiembre de 2018 DERECHOS A RECIBIR EFECTIVO EQUIVALENTES POR VENCIMIENTO						
Deudores Diversos por Cobrar a Corto Plazo						
NOMBRE DE LA CUENTA	IMPORTE	A 90 días	A 180 días	A 365 días	> 365 días	ESTATUS
Deudores Diversos Por Cobrar A Corto Plazo	1,150,284.76	1,150,284.76				
Gastos Por Comprobar	106,948	106,948				Vigente
Vialicos Por Comprobar	22,466	22,466				Vigente
Deudores Diversos	1,008,840	1,008,840				Vigente
Funcionarios y Empleados	12,031	12,031				Vigente

 Universidad Tecnológica de Aguascalientes Notas de Desglose Al 30 de Septiembre de 2018 DERECHOS A RECIBIR EFECTIVO EQUIVALENTES POR VENCIMIENTO						
Deudores por Anticipos de La Tesorería a Corto Plazo						
NOMBRE DE LA CUENTA	IMPORTE	A 90 días	A 180 días	A 365 días	> 365 días	ESTATUS
Deudores Por Anticipos De La Tesorería A Corto Plazo						
Fondo Revolvente	40,000	40,000				
FDO REV DE LEÓN DÍAZ DE LEÓN RAMÓN	4,000	4,000				
FDO REV LÓPEZ RODRIGUEZ MARTHA CECILIA	1,000	1,000				
FDO REV LARA RODRÍGUEZ OLGA	1,000	1,000				
FDO REV ZUÑIGA RAMOS NOEMI	3,000	3,000				
FDO REV CASTAÑEDA MORALES MA ELENA	5,000	5,000				
FDO REV VALDIMA GONZALEZ JAMER	6,000	6,000				
FDO REV CARRILLO VERDUGO JESUS IGNACIO	15,000	15,000				
FDO REV GUERRA RUZ ESPARZA VICTOR EDUAI	5,000	5,000				


Informes Mensuales Septiembre 2018


Universidad Tecnológica de Aguascalientes Notas de Desglose Al 30 de Septiembre de 2018 DERECHOS A RECIBIR EFECTIVO EQUIVALENTES POR VENCIMIENTO						
PRÉSTAMOS OTORGADOS ACORTO PLAZO						
NOMBRE DE LA CUENTA	IMPORTE	A 90 días	A 180 días	A 365 días	> 365 días	ESTATUS
Préstamos Otorgados a Corto Plazo	0.00					


Universidad Tecnológica de Aguascalientes Notas de Desglose Al 30 de Septiembre de 2018 DERECHOS A RECIBIR EFECTIVO EQUIVALENTES POR VENCIMIENTO						
OTROS DERECHOS A RECIBIR EFECTIVO O EQUIVALENTES A CORTO PLAZO						
NOMBRE DE LA CUENTA	IMPORTE	A 90 días	A 180 días	A 365 días	> 365 días	ESTATUS
Otros Derechos A Recibir Efectivo O Equivalentes A	41,945			41,945		
SUBSIDIO AL EMPLEO	8,122			8,122		
C.F.E. (Auditorio)	7,653			7,653		
Secretaría de Finanzas	26,169			26,169		

Universidad Tecnológica de Aguascalientes Notas de Desglose Al 30 de Septiembre de 2018 DERECHOS A RECIBIR EFECTIVO EQUIVALENTES POR VENCIMIENTO						
DERECHOS A RECIBIR BIENES O SERVICIOS						
NOMBRE DE LA CUENTA	IMPORTE	A 90 días	A 180 días	A 365 días	> 365 días	Estatus
Derechos A Recibir Bienes O Servicios						
Anticipo A Proveedores Por Adquisición De Bienes	17,092,871			17,092,871		
Asociación Nacional de Universidades Tecnológicas	38,000			38,000		
Valdez Jaramillo Olga Lidia	28,600			28,600		
AG Electronica SA de CV	21,760			21,760		
Duran Esparza Sigifredo	89,355			89,355		
Universidad Tecnológica del Suroeste de Guanajuato	2,950			2,950		
Nuevo Walmart de Mexico S de RL de CV	36,299			36,299		
Muebles Noriega SA de CV	89,900			89,900		
Uag SA de CV	31,958			31,958		
Asesores Tributarios y Auditores SC	4,230			4,230		
Import Electro SA de CV	12,162			12,162		
UNIVERSIDAD TECNOLÓGICA METROPOLITANA	8,000			8,000		
Construcciones Rofte SA de CV	115,081			115,081		
ID Consultores SA de CV	18,083			18,083		
Salcedo Hidalgo Evangelina	3,758			3,758		
Gonzalez Esquivel Rosa Guadalupe	26,000			26,000		
Sigala Montoya Johnny	5,336			5,336		
Emi Multiservicios de Ags S de RL de CV	274,425			274,425		
Distribuidora Liverpool SA de CV	128,884			128,884		
Guido de la Cruz Maria	29,425			29,425		
Ochoa Torres Susana Ana Ma	8,300			8,300		
Caballero Martinez Karim Yohaina	23,413			23,413		
Araza Guajardo Adan Florentino	4,805			4,805		
Obregon Salado Carlos Roberto	7,209			7,209		
Servicio Profesional de Limpieza MaxClean	246,524			246,524		
Landero Avila Jorge Ernesto	546,489			546,489		
Devila Rodriguez Claudia Veronica	18,212			18,212		
Comasena Avila Luis Fernando	8,120			8,120		
Diaz Infante Rodriguez Leal Luis	6,156			6,156		
Promociones de Altura de Aguascalientes	12,528			12,528		
Cergue Comercializadora SA DE CV	3,086			3,086		
Duran Reyes Luis Adrian	6,912			6,912		
Proveedora Industrial El Dorado SA DE CV	18,560			18,560		
Gonzalez Gaytan Edoena	5,307			5,307		
Santander Oropeza Federica Iveth	8,787			8,787		
Torrónes Velázquez Lydia	24,678			24,678		
Cadena Arreola Miguel Angel	68,966			68,966		
Richycaris SA de CV	2,966			2,966		
Distribuidora Intersistemas SA de CV	32,100			32,100		
Servicios Corporativo ITC SA de CV	15,000,000			15,000,000		
Casa de Musica Santa Cecilia	55,550			55,550		


Informes Mensuales Septiembre 2018

	UNIVERSIDAD TECNOLÓGICA DE AGUASCALIENTES	Universidad Tecnológica de Aguascalientes . Notas de Desglose Al 30 de Septiembre de 2018 BIENES DISPONIBLES PARA SU TRANSFORMACIÓN ESTIMACIONES Y DETERIOROS
ALMACENES		
NOMBRE DE LA CUENTA	MONTO	MÉTODO
Almacenes		
Materiales de Administración, Emisión de Documento	321,037	
ALMACEN DE MATERIALES, ÚTILES Y EQUIPOS MENORE	10,221 Promedio	
ALMACEN DE MATERIALES, ÚTILES Y EQUIPOS MENORE	46,890 Promedio	
ALMACENES DE MATERIALES, UTILES Y EQUPOS MENOI	19,023 Promedio	
ALMACEN DE MATERIALES Y ÚTILES DE IMPRESIÓN Y RI	30,485 Promedio	
ALMACEN DE MATERIALES Y ÚTILES DE IMPRESIÓN Y RI	28,783 Promedio	
ALMACEN DE MATERIALES Y ÚTILES DE IMPRESION Y RI	129,527 Promedio	
ALMACEN DE MATERIAL DE LIMPIEZA (IVA)	13,571 Promedio	
ALMACEN DE MATERIAL DE LIMPIEZA	7,717 Promedio	
ALMACEN DE MATERIAL DE LIMPIEZA	12,456 Promedio	
ALMACEN DE MATERIAL DE LIMPIEZA	22,364 Promedio	


	UNIVERSIDAD TECNOLÓGICA DE AGUASCALIENTES	Universidad Tecnológica de Aguascalientes Notas de Desglose Al 30 de Septiembre de 2018 INVERSIONES FINANCIERAS DE FIDEICOMISOS			
FIDEICOMISOS, MANDATOS Y CONTRATOS ANÁLOGOS					
NOMBRE DE LA CUENTA	MONTO	TIPO	CARATERÍSTICAS	NOMBRE DEL FIDEICOMISO	OBJETO DEL FIDEICOMISO
					0.00


	UNIVERSIDAD TECNOLÓGICA DE AGUASCALIENTES	Universidad Tecnológica de Aguascalientes Notas de Desglose Al 30 de Septiembre de 2018 PARTICIPACIONES Y APORTACIONES DE CAPITAL	
PARTICIPACIONES Y APORTACIONES DE CAPITAL			
NOMBRE DE LA CUENTA	MONTO	TIPO	Ente
			0.00


Informes Mensuales Septiembre 2018

	UNIVERSIDAD TECNOLÓGICA DE AGUASCALIENTES	Universidad Tecnológica de Aguascalientes Notas de Desglose AJ 30 de Septiembre de 2018 BIENES MUEBLES E INMUEBLES		
BIENES INMUEBLES, INFRAESTRUCTURA Y CONSTRUCCIONES EN PROCESO				
NOMBRE DE LA CUENTA	SALDO INICIAL	SALDO FINAL	FLUJO	CRITERIO
Bienes Inmuebles, Infraestructura y Construcciones	235,792,669	261,187,009	25,394,340	
Terrenos	76,485,893	81,959,108	5,493,414	
Viviendas	121,316,084	121,316,084	0	
Edificios No Habitacionales	25,252,177	26,387,848	1,135,671	
Construcciones En Proceso En Bienes Propios	12,758,715	31,523,970	18,765,255	
	0			

Informes Mensuales Septiembre 2018

	UNIVERSIDAD TECNOLÓGICA DE AGUASCALIENTES	Universidad Tecnológica de Aguascalientes Notas de Desglose Al 30 de Septiembre de 2018 BIENES MUEBLES E INMUEBLES		
BIENES MUEBLES				
NOMBRE DE LA CUENTA	SALDO INICIAL	SALDO FINAL	FLUJO	
Bienes Muebles	135,552,862	137,012,083	1,459,221	
Mobiliario y Equipo de Administración	60,281,963	61,060,854	778,891	
Mobiliario y Equipo Educativo y Recreativo	9,718,885	9,918,995	200,130	
Equipo e Instrumental Médico y de Laboratorio	47,089,560	47,089,560	0	
Vehículos y Equipo de Transporte	7,732,370	8,212,570	480,200	
Equipo de Defensa y Seguridad	377,320	377,320	0	
Maquinaria, Otros Equipos y Herramientas	5,069,210	5,069,210	0	
Colecciones, Obras de Arte y Objetos Valiosos	5,283,574	5,283,574	0	


	UNIVERSIDAD TECNOLÓGICA DE AGUASCALIENTES	Universidad Tecnológica de Aguascalientes Notas de Desglose Al 30 de Septiembre de 2018 RUBROS DE ACTIVOS INTANGIBLES Y DIFERIDOS		
ACTIVOS INTANGIBLES				
NOMBRE DE LA CUENTA	SALDO INICIAL	SALDO FINAL	FLUJO	CRITERIO
Software	2,442,467	2,912,764	470,297	
Software Ingresos Propios	92,283	92,283	0	
Software	318,600	318,600	0	
Software fondo mixto 2015	318,600	318,600	0	
Software-TSU DNAM	0	25,847	25,847	
Software-TSU Tics Sistemas Informat	0	59,211	59,211	
Software	184,883	184,883	0	
Software	122,625	122,625	0	
Apoyos Adjativos	359,020	359,020	0	
Software-Dpto Servicios Grales	0	11,856	11,856	
Software-Infraestructura Informatica	0	373,383	373,383	
Licencias PLM Ingresos Propios	492,600	492,600	0	
Licencias FORTIGATE 1000 Rec. PR	553,856	553,856	0	

	UNIVERSIDAD TECNOLÓGICA DE AGUASCALIENTES	Universidad Tecnológica de Aguascalientes Notas de Desglose Al 30 de Septiembre de 2018 RUBROS DE ACTIVOS INTANGIBLES Y DIFERIDOS		
AMORTIZACIÓN ACUMULADA DE ACTIVOS INTANGIBLES				
NOMBRE DE LA CUENTA	SALDO INICIAL	SALDO FINAL	FLUJO	CRITERIO


Informes Mensuales Septiembre 2018


 UNIVERSIDAD TECNOLÓGICA DE AGUASCALIENTES	Universidad Tecnológica de Aguascalientes Notas de Desglose Al 30 de Septiembre de 2018 ESTIMACIONES Y DETERIOROS		
	ESTIMACIONES Y DETERIOROS		


 UNIVERSIDAD TECNOLÓGICA DE AGUASCALIENTES	Universidad Tecnológica de Aguascalientes Notas de Desglose Al 30 de Septiembre de 2018 OTROS ACTIVOS		
	OTROS ACTIVOS CIRCULANTES		
	NOMBRE DE LA CUENTA	MONTO	CARACTERÍSTICAS

 UNIVERSIDAD TECNOLÓGICA DE AGUASCALIENTES	Universidad Tecnológica de Aguascalientes Notas de Desglose Al 30 de Septiembre de 2018 CUENTAS Y DOCUMENTOS POR PAGAR						
	2110 CUENTAS POR PAGAR A CORTO PLAZO						
	NOMBRE DE LA CUENTA	MONTO	A 90 días	A 180 días	A 365 días	365 días	CARACTERÍSTICAS
	Cuentas por Pagar a Corto Plazo	13,895,481			13,895,481		
	Servicios Personales por Pagar a Corto Plazo	4,316,561			4,316,561		
	Proveedores por Pagar a Corto Plazo	219,072			219,072		
	Retenciones y Contribuciones por pagar a Corto	1,837,546			1,837,546		
	Otras Cuentas por Pagar a Corto Plazo	7,522,301			7,522,301		

Informes Mensuales Septiembre 2018


	UNIVERSIDAD TECNOLÓGICA DE AGUASCALIENTES	Universidad Tecnológica de Aguascalientes Notas de Desglose Al 30 de Septiembre de 2018 CUENTAS Y DOCUMENTOS POR PAGAR				
DOCUMENTOS POR PAGAR A CORTO PLAZO						
NOMBRE DE LA CUENTA	MONTO	A 90 días	A 180 días	A 365 días	> 365 días	CARACTERÍSTICAS

	UNIVERSIDAD TECNOLÓGICA DE AGUASCALIENTES	Universidad Tecnológica de Aguascalientes Notas de Desglose Al 30 de Septiembre de 2018 FONDOS DE BIENES CON TERCEROS	
FONDOS Y BIENES DE TERCEROS EN GARANTÍA Y/O ADMINISTRACIÓN			
NOMBRE DE LA CUENTA	MONTO	NATURALEZA	CARACTERÍSTICAS
TOTAL	0.00		

	UNIVERSIDAD TECNOLÓGICA DE AGUASCALIENTES	Universidad Tecnológica de Aguascalientes Notas de Desglose Al 30 de Septiembre de 2018 FONDOS Y BIENES DE TERCEROS EN GARANTÍA Y/O ADMINISTRACION A LARGO PLAZO		
FONDOS Y BIENES DE TERCEROS EN GARANTÍA Y/O ADMINISTRACION A LARGO PLAZO				
CUENTA	NOMBRE DE LA CUENTA	MONTO	NATURALEZA	CARACTERÍSTICAS
TOTAL		0.00		


Informes Mensuales Septiembre 2018

	UNIVERSIDAD TECNOLÓGICA DE AGUASCALIENTES	Universidad Tecnológica de Aguascalientes Notas de Desglose Al 30 de Septiembre de 2018 PASIVOS DIFERIDOS DIFERIDOS Y OTROS PASIVOS												
OTROS PASIVOS DIFERIDOS A CORTO PLAZO														
<table border="1" style="width: 100%; border-collapse: collapse;"> <thead> <tr> <th style="width: 45%;">NOMBRE DE LA CUENTA</th> <th style="width: 15%;">MONTO</th> <th style="width: 20%;">NATURALEZA</th> <th style="width: 20%;">CARACTERÍSTICAS</th> </tr> </thead> <tbody> <tr> <td colspan="4" style="text-align: center;"> </td> </tr> <tr> <td colspan="2" style="text-align: center;">TOTAL</td> <td colspan="2" style="text-align: center;">0.00</td> </tr> </tbody> </table>			NOMBRE DE LA CUENTA	MONTO	NATURALEZA	CARACTERÍSTICAS					TOTAL		0.00	
NOMBRE DE LA CUENTA	MONTO	NATURALEZA	CARACTERÍSTICAS											
TOTAL		0.00												


	UNIVERSIDAD TECNOLÓGICA DE AGUASCALIENTES	Universidad Tecnológica de Aguascalientes Notas de Desglose Al 30 de Septiembre de 2018 INGRESOS															
INGRESOS DE GESTIÓN																	
NOMBRE DE LA CUENTA		MONTO															
<table border="1" style="width: 100%; border-collapse: collapse;"> <thead> <tr> <th colspan="3" style="text-align: center;">Ingresos De Gestion</th> </tr> </thead> <tbody> <tr> <td style="width: 60%;">T-Ingresos Ventas de Bienes y Servicios Organi Des</td> <td style="width: 20%;"></td> <td style="width: 20%; text-align: right;">22,048,098</td> </tr> <tr> <td>C-Ingresos por Venta Bienes Servicios (Derechos)</td> <td></td> <td style="text-align: right;">19,661,785</td> </tr> <tr> <td>C-Ingresos por Venta Bienes Servicios (Productos)</td> <td></td> <td style="text-align: right;">1,585,604</td> </tr> <tr> <td>C-Ingresos por Venta Bienes Servicios (Aprovech)</td> <td></td> <td style="text-align: right;">800,708</td> </tr> </tbody> </table>			Ingresos De Gestion			T-Ingresos Ventas de Bienes y Servicios Organi Des		22,048,098	C-Ingresos por Venta Bienes Servicios (Derechos)		19,661,785	C-Ingresos por Venta Bienes Servicios (Productos)		1,585,604	C-Ingresos por Venta Bienes Servicios (Aprovech)		800,708
Ingresos De Gestion																	
T-Ingresos Ventas de Bienes y Servicios Organi Des		22,048,098															
C-Ingresos por Venta Bienes Servicios (Derechos)		19,661,785															
C-Ingresos por Venta Bienes Servicios (Productos)		1,585,604															
C-Ingresos por Venta Bienes Servicios (Aprovech)		800,708															


	UNIVERSIDAD TECNOLÓGICA DE AGUASCALIENTES	Universidad Tecnológica de Aguascalientes NOTAS DE DESGLOSE Al 30 de Septiembre de 2018 INGRESOS															
PARTICIPACIONES, APORTACIONES, TRANSFERENCIAS, ASIGN.		MONTO															
<table border="1" style="width: 100%; border-collapse: collapse;"> <tbody> <tr> <td style="width: 60%;">Aportaciones</td> <td style="width: 20%;"></td> <td style="width: 20%; text-align: right;">95,966,173</td> </tr> <tr> <td>Convenios</td> <td></td> <td style="text-align: right;">0</td> </tr> <tr> <td>Transferencias, Asignaciones, Subsidios y Otras ay</td> <td></td> <td style="text-align: right;">92,640,144</td> </tr> <tr> <td>Transferencias del Sector Público</td> <td></td> <td style="text-align: right;">0</td> </tr> <tr> <td>Ayudas Sociales</td> <td></td> <td style="text-align: right;">3,326,029</td> </tr> </tbody> </table>			Aportaciones		95,966,173	Convenios		0	Transferencias, Asignaciones, Subsidios y Otras ay		92,640,144	Transferencias del Sector Público		0	Ayudas Sociales		3,326,029
Aportaciones		95,966,173															
Convenios		0															
Transferencias, Asignaciones, Subsidios y Otras ay		92,640,144															
Transferencias del Sector Público		0															
Ayudas Sociales		3,326,029															

Informes Mensuales Septiembre 2018


	UNIVERSIDAD TECNOLÓGICA DE AGUASCALIENTES	Universidad Tecnológica de Aguascalientes		
Notas de Desglose				
Al 30 de Septiembre de 2018				
OTROS INGRESOS				
OTROS INGRESOS Y BENEFICIOS				
CUENTA	NOMBRE DE LA CUENTA	MONTO	NATURALEZA	CARACTERÍSTICAS
	Otros Ingresos y Beneficios Varios	12,599		


Informes Mensuales Septiembre 2018

 UNIVERSIDAD TECNOLÓGICA DE AGUASCALIENTES		Universidad Tecnológica de Aguascalientes Notas de Desglose Al 30 de Septiembre de 2018		
GASTOS Y OTRAS PERDIDAS				
CUENTA	NOMBRE DE LA CUENTA	MONTO	% GASTO	
	Gastos y Otras Perdidas	84,435,880		
	Gastos de Funcionamiento	80,572,866		
	Servicios Personales	61,293,745	72.59%	
	Remuneraciones al Personal de Carácter Permanente	19,658,675		
	Remuneraciones al Personal de Carácter Transitorio	16,939,526		
	Remuneraciones Adicionales y Especiales	8,693,179		
	Seguridad Social	3,290,859		
	Otras Prestaciones Sociales y Económicas	12,711,505		
	Materiales y Suministros	2,219,959	2.63%	
	Materiales de Administración, Emisión de Documento	968,192		
	Alimentos y Utensilios	318,152		
	Materias Primas y Materiales de Producción y Comer	0		
	Materiales y Artículos de Construcción y de Repara	338,003		
	Productos Químicos, Farmacéuticos y de Laboratorio	47,931		
	Combustibles, Lubricantes y Aditivos	512,208		
	Vestuario, Blancos, Prendas de Protección y Artícu	2,088		
	Herramientas, Refacciones y Accesorios Menores	33,385		
	Servicios Generales	17,059,163	20.20%	
	Servicios Básicos	2,176,616		
	Servicios de Arrendamiento	1,889,481		
	Servicios Profesionales, Científicos y Técnicos y	3,438,338		
	Servicios Financieros, Bancarios y Comerciales	485,794		
	Servicios de Instalación, Reparación, Mantenimient	4,768,470		
	Servicios de Comunicación Social y Publicidad	347,088		
	Servicios de Traslado y Viáticos	596,460		
	Servicios Oficiales	2,539,046		
	Otros Servicios Generales	817,871		
	Transferencias, Asignaciones, Subsidios y Otras	3,863,014	4.58%	
	Ayudas Sociales	3,863,014		

 UNIVERSIDAD TECNOLÓGICA DE AGUASCALIENTES		Universidad Tecnológica de Aguascalientes Notas de Desglose Al 30 de Septiembre de 2018				
HACIENDA PÚBLICA/PATRIMONIO CONTRIBUIDO						
CUENTA	NOMBRE DE LA CUENTA	SALDO INICIAL	SALDO FINAL	MODIFICACION	TIPO	NATURALEZA
	Aportaciones	68,454,529	70,069,332	1,614,802.92		


Informes Mensuales Septiembre 2018


	UNIVERSIDAD TECNOLÓGICA DE AGUASCALIENTES	Universidad Tecnológica de Aguascalientes Notas de Desglose Al 30 de Septiembre de 2018			
HACIENDA PÚBLICA/PATRIMONIO GENERADO					
	NOMBRE DE LA CUENTA	SALDO INICIAL	SALDO FINAL	MODIFICACION	NATURALEZA
Hacienda Pública /Patrimonio Generado					
Resultado					
	Resultados de Ejercicios Anteriores	70,288,133	86,123,901	-6,835,768	
	Revalúo de Bienes Muebles	121,100,300	121,100,300	0	

	UNIVERSIDAD TECNOLÓGICA DE AGUASCALIENTES	Universidad Tecnológica de Aguascalientes Notas de Desglose Al 30 de Septiembre de 2018		
FLUJO DE EFECTIVO				
	NOMBRE DE LA CUENTA	SALDO INICIAL	SALDO FINAL	FLUJO
	Efectivo y Equivalentes			
	Bancos/Tesorería	22,516,715	25,387,956	2,871,240
	Inversiones Temporales (Hasta 3 Meses)	27,233,997	31,560,465	4,326,478
	Otros Efectivos y Equivalentes	0	0	0


	UNIVERSIDAD TECNOLÓGICA DE AGUASCALIENTES	Universidad Tecnológica de Aguascalientes Al 30 de Septiembre de 2018
BIENES INMUEBLES, INFRAESTRUCTURA Y CONSTRUCCIONES EN PROCESO		
	Nombre de la cuenta	Flujo
Bienes Inmuebles, Infraestructura y Construcciones		
	Terrenos	5,493,414
	Viviendas	0
	Edificios no Habitacionales	0
	Construcciones en Proceso en Bienes Propios	18,765,255
		24,258,668.40
		0.00%

Informes Mensuales Septiembre 2018


	UNIVERSIDAD TECNOLÓGICA DE AGUASCALIENTES	Universidad Tecnológica de Aguascalientes Al 30 de Septiembre de 2018 BIENES MUEBLES E INTANGIBLES
NOMBRE DE LA CUENTA		
		FLUJO
Bienes Muebles		
Mobiliario y Equipo de Administración		-2,256,642
Mobiliario y Equipo Educativo y Recreativo		-2,022,402
Equipo e Instrumental Médico y de Laboratorio		4,930,448
Vehículos y Equipo de Transporte		706,143
Equipo de Defensa y Seguridad		0
Maquinaria, Otros Equipos y Herramientas		-172,249
Colecciones, Obras de Arte y Objetos Valiosos		-32,454
Activos Biológicos		0
TOTAL		1,152,843.18

	UNIVERSIDAD TECNOLÓGICA DE AGUASCALIENTES	Universidad Tecnológica de Aguascalientes Notas de Desglose Al 30 de Septiembre de 2018 CONCILIACIÓN DEL FLUJO DE EFECTIVO	
CONCILIACIÓN DEL FLUJO DE EFECTIVO			
NOMBRE DE LA CUENTA		SALDO INICIAL	SALDO FINAL
OTROS GASTOS Y PÉRDIDAS EXTRAORDINARIAS			
Depreciación de Bienes Inmuebles		0	0
Edificios no residenciales		0	0
Depreciación de Bienes Muebles		0	0
Muebles de oficina y estantería		0	0
Muebles, excepto de oficina y estantería		0	0
Bienes artísticos, culturales y científicos		0	0
Equipo de cómputo y de tecnologías de la información		0	0
Otros mobiliarios y equipos de administración	0	0	0
Aparatos deportivos		0	0
Otro mobiliario y equipo educativo y recreativo		0	0
Equipo médico y de laboratorio		0	0
Instrumental médico y de laboratorio		0	0
Otros equipos de transporte		0	0
Equipo de defensa y seguridad		0	0
Maquinaria y equipo industrial		0	0
Maquinaria y equipo de construcción		0	0
Sistemas de aire acondicionado, calefacción y de r		0	0
Equipo de comunicación y telecomunicación		0	0
Equipos de Generación Eléctrica, Aparatos y Acceso		0	0
Gastos de Ejercicios Anteriores		0	0
Gastos de Ejercicios Anteriores		0	0


Informes Mensuales Septiembre 2018

 UNIVERSIDAD TECNOLÓGICA DE AGUASCALIENTES	Universidad Tecnológica de Aguascalientes Informe sobre Pasivos Contingentes Al 30 de Septiembre de 2018
NOMBRE	CONCEPTO
JUICIOS	
GARANTÍAS	
AVALES	
PENSIONES Y JUBILACIONES	

Informes Mensuales Septiembre 2018

	UNIVERSIDAD TECNOLÓGICA DE AGUASCALIENTES	Universidad Tecnológica de Aguascalientes Notas de Desglose Al 30 de Septiembre de 2018 CONCILIACIÓN ENTRE LOS EGRESOS PRESUPUESTARIOS Y LOS GASTOS CONTABLES	
		NOMBRE DE LA CUENTA	IMPORTE
		1. Total de egresos (presupuestarios)	98,034,906
		2. Menos egresos presupuestarios no contables	13,599,026
		Mobiliario y Equipo de Administración	813,890
		Mobiliario y Equipo Educativo y Recreativo	177,291
		Equipo e Instrumental Médico y de Laboratorio	0
		Vehículos y Equipo de Transporte	480,200
		Equipo de Defensa y Seguridad	0
		Maquinaria, Otros Equipos y Herramientas	0
		Activos Biológicos	0
		Bienes Inmuebles	0
		Activos Intangibles	0
		Obra pública en bienes propios	1,917,180
		Acciones y participaciones de capital	0
		Compra de títulos y valores	0
		Inversiones en fideicomisos, mandatos y otros análogos	0
		Provisiones para contingencias y otras erogaciones especiales	0
		Amortización de la deuda pública	0
		Adeudos de ejercicios fiscales anteriores (ADEFAS)	10,210,465
		Otros egresos presupuestales no contables	0
		3. Más gastos contables no presupuestales	0
		Estimaciones, depreciaciones, deterioros, obsolescencia y amortizaciones	0
		Provisiones	0
		Disminución de inventarios	0
		Aumento por insuficiencia de estimaciones por pérdida o deterioro u obsolescencia	0
		Aumento por insuficiencia de provisiones	0
		Otros gastos	0
		Otros gastos contables no presupuestales	0
		4. Total de Gasto Contable	84,435,880


Informes Mensuales Septiembre 2018

	UNIVERSIDAD TECNOLÓGICA DE AGUASCALIENTES	Universidad Tecnológica de Aguascalientes Notas de Desglose Al 30 de Septiembre de 2018 CONCILIACIÓN ENTRE LOS INGRESOS PRESUPUESTARIOS Y CONTABLES
---	---	--


CONCILIACIÓN ENTRE LOS INGRESOS PRESUPUESTARIOS Y CONTABLES	
NOMBRE DE LA CUENTA	IMPORTE
1. Ingresos Presupuestarios	130,154,515
2. Más ingresos contables no presupuestarios	0
Incremento por variación de inventarios	0
Disminución del exceso de estimaciones por pérdida o deterioro u obsolescencia	0
Disminución del exceso de provisiones	0
Otros ingresos y beneficios varios	0
Otros ingresos contables no presupuestarios	0
3. Menos ingresos presupuestarios no contables	12,127,645
Productos de capital	0
Aprovechamientos capital	0
Ingresos derivados de financiamientos	0
Otros ingresos presupuestarios no contables	12,127,645
4. Ingresos Contables (4 = 1 + 2 - 3)	118,026,869

NOTAS DE MEMORIA

Informes Mensuales Septiembre 2018

 Universidad Tecnológica de Aguascalientes Notas de Memoria (Cuentas de Orden) Al 30 de Septiembre de 2018			
7000 CUENTAS DE ORDEN CONTABLES			
	NOMBRE DE LA CUENTA	SALDO INICIAL	SALDO FINAL
7100	VALORES		
7110	Valores en Custodia	0.00	0.00
7120	Custodia de Valores	0.00	0.00
7130	Instrumentos de Crédito Prestados a Formadores de Mercado	0.00	0.00
7140	Préstamo de Instrumentos de Crédito a Formadores de Mercado y su Garantía	0.00	0.00
7150	Instrumentos de Crédito Recibidos en Garantía de los Formadores de Mercado	0.00	0.00
7160	Garantía de Créditos Recibidos de los Formadores de Mercado	0.00	0.00
7200	EMISION DE OBLIGACIONES		
7210	Autorización para la Emisión de Bonos, Títulos y Valores de la Deuda Pública Interna	0.00	0.00
7220	Autorización para la Emisión de Bonos, Títulos y Valores de la Deuda Pública Externa	0.00	0.00
7230	0	0.00	0.00
7240	Suscripción de Contratos de Préstamos y Otras Obligaciones de la Deuda Pública Interna	0.00	0.00
7250	Suscripción de Contratos de Préstamos y Otras Obligaciones de la Deuda Pública Externa	0.00	0.00
7260	Contratos de Préstamos y Otras Obligaciones de la Deuda Pública Interna y Externa	0.00	0.00
7300	AVALES Y GARANTIAS		
7310	Avales Autorizados	0.00	0.00
7320	Avales Firmados	0.00	0.00
7330	Fianzas y Garantías Recibidas por Deudas a Cobrar	0.00	0.00
7340	Fianzas y Garantías Recibidas	0.00	0.00
7350	Fianzas Otorgadas para Respaldar Obligaciones no Fiscales del Gobierno	0.00	0.00
7360	Fianzas Otorgadas del Gobierno para Respaldar Obligaciones no Fiscales	0.00	0.00
7400	JUICIOS		
7410	Demandas Judicial en Proceso de Resolución	0.00	0.00
7420	Resolución de Demandas en Proceso Judicial	0.00	0.00
7500	INVERSION MEDIANTE PROYECTOS PARA PRESTACION DE SERVICIOS (PPS) Y SIMILARES		
7510	Contratos para Inversión Mediante Proyectos para Prestación de Servicios (PPS) y Similares	0.00	0.00
7520	Inversión Pública Contratada Mediante Proyectos para Prestación de Servicios (PPS) y Similares	0.00	0.00
7600	0		
7610	Bienes Bajo Contrato en Concesión	0.00	0.00
7620	Contrato de Concesión por Bienes	0.00	0.00
7630	Bienes Bajo Contrato en Comodato	0.00	0.00
7640	Contrato de Comodato por Bienes	0.00	0.00
7700	CUENTAS POR COBRAR		
7710	Cuentas por cobrar alumnos	0.00	5,476,858.00

Informes Mensuales Septiembre 2018

 Universidad Tecnológica de Aguascalientes NOTAS DE MEMORIA (CUENTAS DE ORDEN) Al 30 de Septiembre de 2018			
PRESUPUESTALES			
		CARGOS	ABONOS
8100	LEY DE INGRESOS		
8110	Ley de Ingresos Estimada	128,913,137	0
8120	Ley de Ingresos por Ejecutar	118,852,223	134,121,427
8130	Modificaciones a la Ley de Ingresos Estimada	5,208,290	0
8140	Ley de Ingresos Devengada	118,324,154	118,852,223
8150	Ley de Ingresos Recaudada	0	118,324,154
8200	PRESUPUESTO DE EGRESOS		
8210	Presupuesto de Egresos Aprobado	0	128,913,137
8220	Presupuesto de Egresos por Ejercer	199,846,903	119,389,590
8230	Modificaciones al Presupuesto de Egresos Aprobado	29,833,335	70,933,768
8240	Presupuesto de Egresos Comprometido	89,556,256	87,810,808
8250	Presupuesto de Egresos Devengado	87,810,808	99,755,831
8260	Presupuesto de Egresos Ejercido	99,755,831	95,034,165
8270	Presupuesto de Egresos Pagado	95,034,165	0

NOTAS DE GESTIÓN ADMINISTRATIVA



Universidad Tecnológica de Aguascalientes

Notas de Gestión Administrativa

AJ 30 de Septiembre de 2018

1. INTRODUCCIÓN

La información contenida en los estados financieros, ha sido presentada conforme a los rubros establecidos en el marco de la contabilidad pública, revelada y valuada conforme a los postulados básicos de contabilidad gubernamental. Las notas de gestión administrativa indican el contexto de los aspectos económicos financieros más relevantes que influyen en las decisiones del periodo y que fueron consideradas en la elaboración de los estados financieros, con la finalidad de tener una mejor comprensión de los mismos y de las características particulares que los afectan o pudieran afectar periodos posteriores.

2. PANORAMA ECONÓMICO FINANCIERO

Crecimiento debilitado en la economía mundial
Baja en precios de los hidrocarburos como principal materia
Caída en producción de petróleo hasta de 202 mbd

3. AUTORIZACIÓN E HISTORIA

El 11 de agosto de 1991 nació el modelo educativo de las Universidades Tecnológicas, dentro del marco normativo y de política sectorial señalado en el Plan Nacional de Desarrollo.

La Universidad Tecnológica de Aguascalientes como Organismo Público Descentralizado del Estado de Aguascalientes, con personalidad jurídica y patrimonio propio, cuyas funciones principales son la prestación de servicios de Educación en la sub función de Educación Superior.

4. ORGANIZACIÓN Y OBJETO SOCIAL

Dentro del objeto social de la Universidad se encuentran:

- a) Formar técnicos con sentido de innovación en la incorporación de los avances científicos y tecnológicos, los cuales estarán vinculados con las necesidades productivas de la comunidad.
- c) Realizar investigación en las áreas de su competencia, que se traduzca en aportaciones concretas que contribuyan al mejoramiento y eficiencia en la producción industrial y de servicios, la evaluación de calidad de vida del Estado y de la región.
- d) Impartir y desarrollar programas de superación académica y de apoyo técnico en colaboración con las autoridades estatales y los grupos industriales, tendiente al beneficio de la comunidad universitaria y de la población en general.
- e) Extender las funciones de vinculación hacia los sectores público, privado y social para la consolidación del desarrollo tecnológico, científico y social de la Entidad.

Principal actividad.- Planear y programar la enseñanza y determinar en sus planes y programas de estudios a los contenidos particulares o regionales.

Su ejercicio fiscal.- Año 2018

Régimen Jurídico: Organismo Público Descentralizado del Gobierno del Estado de Aguascalientes.

5. BASES DE PREPARACIÓN DE LOS ESTADOS FINANCIEROS

La información revelada en los estados financieros se encuentran expresados en moneda nacional y han sido elaborados de conformidad con las disposiciones de la Contabilidad Gubernamental.
Como normativa supletoria se aplicará conforme al marco conceptual de la contabilidad gubernamental.

6. POLÍTICAS DE CONTABILIDAD SIGNIFICATIVAS

Son mínimas las operaciones realizadas en moneda extranjera, cuando así sucede su registro se efectúa a su equivalente en moneda nacional al tipo de cambio del día de la operación.
No se tienen inversiones en acciones de compañías, subsidiarias y asociadas.
La Universidad no vende ni transforma inventario, como actividad principal.
Respecto de los beneficios a los empleados, mediante convenio, las obligaciones por jubilaciones esta a cargo de un organismo público descentralizado.
En lo correspondiente a las provisiones, no existen pasivos contingentes que afecten la situación financiera de la Universidad, ya que éstos están considerados dentro del presupuesto de egresos del ejercicio fiscal presente y en su caso de ser devengados, se revelan en la información financiera correspondiente.
Se reconocen como egresos presupuestarios no contables, los anticipos otorgados, de acuerdo a lo establecido en las guías contabilizadoras del manual de contabilidad gubernamental.

7. POSICION EN MONEDA Y PROTECCIÓN POR RIESGO CAMBIARIO

La Universidad no cuenta con activos ni pasivos que requieran aplicación de tipo de cambio.

8. REPORTE ANALÍTICO DEL ACTIVO

Para los periodos de vida útil, valor de desecho y porcentajes de depreciación fueron tomados del documento emitido por el Consejo Nacional de Armonización Contable.

No existe importe a capitalizar de los gastos del ejercicio para el revaluo de los activos.

9. FIDEICOMISOS, MANDATOS Y ANALOGOS

NO APLICA

Informes Mensuales Septiembre 2018

10. REPORTE DE LA RECAUDACION

Ingresos De Gestion	
T-Ingresos Ventas de Bienes y Servicios Organi Des	22,048,098
C-Ingresos por Venta Bienes Servicios (Derechos)	19,661,785
C-Ingresos por Venta Bienes Servicios (Productos)	1,585,604
C-Ingresos por Venta Bienes Servicios (Aprovech)	800,708

11. INFORMACION SOBRE LA DEUDA Y EL REPORTE ANALITICO DE LA DEUDA

NO APLICA

12. CALIFICACIONES OTORGADAS

NO APLICA

13. PROCESO DE MEJORA

A partir del ejercicio 2017 el Sistema de Información de la Gestión Financiera de la Universidad comenzó a operar bajo el esquema de devengación contable que establece la Contabilidad Gubernamental, incorporando de manera gradual los procesos de la Universidad

Se actualizaron los valores del activo no circulante, reconociendo la depreciación acumulada.

Como proceso de mejora, a partir del 2018 se incorporaron en la clave presupuestal del gasto, los elementos que identifican los programas, proyectos y actividades que derivan de la planeación estratégica. Asimismo la validación de su alineación en el proceso del ejercicio presupuestal, se incluyó como una de las fases en el proceso administrativo.

14. INFORMACIÓN POR SEGMENTOS

Se agrega como parte de la clave presupuestal, los centros de costo donde ocurren las transacciones del ingreso y del gasto. La Universidad se encuentra en la fase de diseño para la explotación de información por segmentos.

15. EVENTOS POSTERIORES AL CIERRE

NO APLICA

16. PARTES RELACIONADAS

NO APLICA

17. RESPONSABILIDAD SOBRE LA PRESENTACION RAZONABLE A LA SITUACION FINANCIERA

Bajo protesta de decir verdad declaramos que los Estados Financieros y sus notas, son razonablemente correctos y son responsabilidad del emisor



M.I. PABLO DE JESÚS MEDINA LLAMAS
Secretario Académico

Firma conforme a lo establecido en el Artículo 15 párrafo segundo de la Ley Orgánica de la Universidad Tecnológica de Aguascalientes: *"en caso de ausencia definitiva, el Secretario Académico ejercerá las funciones del Rector"*.



CP LINO ARTURO VERA PÉREZ
Dir. Administración y Finanzas