



Universidad Tecnológica de Aguascalientes

Estado de Situación Financiera

Al 30 de Noviembre de 2021 y 2020

(Pesos)

ACTIVO	2021	2020	PASIVO	2021	2020
<b>Activo circulante</b>			<b>Pasivo Circulante</b>		
Efectivo y equivalentes	73,103,776	83,490,105	Cuentas por Pagar a Corto Plazo	22,100,639	17,859,415
Derechos a Recibir Efectivo o Equivalentes	3,177,773	2,358,565	Documentos por Pagar a Corto Plazo	0	0
Derechos a Recibir Bienes o Servicios	187,292	196,274	Porción a Corto Plazo de la Deuda Pública a Largo Plazo	0	0
Inventarios	0	0	Títulos y Valores a Corto Plazo	0	0
Almacenes	0	0	Pasivos Diferidos a Corto Plazo	3,700	0
Estimación por Pérdida o Deterioro de Activos Circulantes	0	0	Fondos y Bienes de Terceros en Garantía y/o Administración a Corto Plazo	0	0
Otros Activos Circulantes	0	0	Provisiones a Corto Plazo	0	0
			Otros Pasivos a Corto Plazo	0	0
<b>Total de Activos Circulantes</b>	<b>76,468,842</b>	<b>86,044,944</b>	<b>Total de Pasivo Circulante</b>	<b>22,104,339</b>	<b>17,859,415</b>
<b>Activo No Circulante</b>			<b>Pasivo No Circulante</b>		
Inversiones Financieras a Largo Plazo	0	0	Cuentas por Pagar a Largo Plazo	0	0
Derechos a Recibir Efectivo o Equivalentes a Largo	3,248	3,248	Documentos por Pagar a Largo Plazo	0	0
Bienes Inmuebles, Infraestructura y Construcciones	286,191,235	303,605,519	Deuda Pública a Largo Plazo	0	0
Bienes Muebles	137,809,463	145,528,607	Pasivos Diferidos a Largo Plazo	0	0
Activos Intangibles	16,106,483	17,912,764	Fondos y Bienes de Terceros en Garantía y/o Administración a Largo Plazo	0	0
Depreciación, Deterioro y Amortización Acumulada de Bienes	(178,852,344)	(167,912,239)	Provisiones a Largo Plazo	20,572,442	20,572,442
Activos Diferidos	0	0			
Estimación por Pérdida o Deterioro de Activos No Circulantes	0	0	<b>Total de Pasivos No Circulantes</b>	<b>20,572,442</b>	<b>20,572,442</b>
Otros Activos No Circulantes	0	0			
<b>Total de Activos No Circulantes</b>	<b>261,258,085</b>	<b>299,137,899</b>	<b>Total del Pasivo</b>	<b>42,676,781</b>	<b>38,431,857</b>
<b>Total del Activo</b>	<b>337,726,927</b>	<b>385,182,843</b>	<b>HACIENDA PÚBLICA/PATRIMONIO</b>		
			<b>Hacienda Pública/Patrimonio Contribuido</b>	<b>65,019,833</b>	<b>115,630,101</b>
			Aportaciones	27,027,569	77,637,836
			Donaciones de Capital	37,992,264	37,992,264
			Actualización de la Hacienda Pública/Patrimonio	0	0
			<b>Hacienda Pública/Patrimonio Generado</b>	<b>230,030,313</b>	<b>231,120,885</b>
			Resultados del Ejercicio (Ahorro/Desahorro)	9,741,816	17,817,071
			Resultados de Ejercicios Anteriores	99,188,197	92,203,514
			Revalúos	121,100,300	121,100,300
			Reservas	0	0
			Rectificaciones de Resultados de Ejercicios Anteriores	0	0
			<b>Exceso o Insuficiencia en la Actualización de la Hacienda Pública/Patrimonio</b>	<b>0</b>	<b>0</b>
			Resultado por Posición Monetaria	0	0
			Resultado por Tenencia de Activos No Monetarios	0	0
			<b>Total Hacienda Pública/Patrimonio</b>	<b>295,060,146</b>	<b>346,760,986</b>
			<b>Total del Pasivo y Hacienda Pública/Patrimonio</b>	<b>337,726,927</b>	<b>385,182,843</b>

Bajo protesta de decir verdad declaramos que los Estados Financieros y sus notas, son razonablemente correctos y son responsabilidad del emisor

DR GUILLERMO HERNÁNDEZ DUQUE DELGADILLO  
RECTOR

L.C.P. LIDIA PATRICIA SOSA VAZQUEZ  
DIRECTORA DE ADMINISTRACIÓN Y FINANZAS



## Universidad Tecnológica de Aguascalientes

## Estado de Actividades

Al 30 de Noviembre de 2021 y 2020

(Pesos)

	2021	2020
<b>INGRESOS Y OTROS BENEFICIOS</b>		
<b>Ingresos de Gestión:</b>	<b>24,245,575</b>	<b>25,409,291</b>
Impuestos	0	0
Cuotas y Aportaciones de Seguridad Social	0	0
Contribuciones de Mejoras	0	0
Derechos	0	0
Productos	0	0
Aprovechamientos	0	0
Ingresos por Venta de Bienes y Prestación Servicios	24,245,575	25,409,291
<b>Participaciones, Aportaciones, Convenios, Incentivos Derivados de la Colaboración Fiscal, Fondos Distintos de Aportaciones, Transferencias, Asignaciones, Subsidios y Subvenciones, y Pensiones y Jubilaciones</b>	<b>103,683,914</b>	<b>105,410,155</b>
Participaciones, Aportaciones, Convenios, Incentivos Derivados de la Colaboración Fiscal y Fondos Distintos de Aportaciones	0	0
Transferencias, Asignaciones, Subsidios y Subvenciones, y Pensiones y Jubilaciones	103,683,914	105,410,155
<b>Otros Ingresos y Beneficios</b>	<b>1,668,201</b>	<b>0</b>
Ingresos Financieros	0	0
Incremento de la Variación de Inventarios	0	0
Disminución del Exceso de Estimaciones por Pérdida o Deterioro u Obsolescencia	0	0
Disminución del Exceso de Provisiones	0	0
Otros Ingresos y Beneficios Varios	1,668,201	0
<b>Total de Ingresos y Otros Beneficios</b>	<b>129,597,690</b>	<b>130,819,447</b>
<b>GASTOS Y OTRAS PÉRDIDAS</b>		
<b>Gastos de Funcionamiento</b>	<b>108,097,737</b>	<b>100,208,460</b>
Servicios Personales	86,483,352	83,685,883
Materiales y Suministros	5,695,500	3,175,884
Servicios Generales	15,918,885	13,346,693
Transferencias, Asignaciones, Subsidios y Otras Ayudas	1,575,555	1,565,318
Transferencias Internas y Asignaciones al Sector Público	0	0
Transferencias al Resto del Sector Público	0	0
Subsidios y Subvenciones	0	0
Ayudas Sociales	1,575,555	1,565,318
Pensiones y Jubilaciones	0	0
Transferencias a Fideicomisos, Mandatos y Contratos Análogos	0	0
Transferencias a la Seguridad Social	0	0
Donativos	0	0
Transferencias al Exterior	0	0
<b>Participaciones y Aportaciones</b>	<b>0</b>	<b>0</b>
Participaciones	0	0
Aportaciones	0	0
Convenios	0	0
<b>Intereses, Comisiones y Otros Gastos de la Deuda Pública</b>	<b>0</b>	<b>0</b>
Intereses de la Deuda Pública	0	0
Comisiones de la Deuda Pública	0	0
<b>Gastos de la Deuda Pública</b>	<b>0</b>	<b>0</b>
Costo por Coberturas	0	0
Apoyos Financieros	0	0
<b>Otros Gastos y Pérdidas Extraordinarias</b>	<b>10,182,582</b>	<b>11,228,598</b>
Estimaciones, Depreciaciones, Deterioros, Obsolescencia y Amortizaciones	10,182,582	11,169,202
Provisiones	0	0
Disminución de inventarios	0	0
Aumento por Insuficiencia de Estimaciones por Pérdida o Deterioro y Obsolescencia	0	0
Aumento por insuficiencia de Provisiones	0	0
Otros Gastos	0	59,396
<b>Inversión Pública</b>	<b>0</b>	<b>0</b>
Inversión Pública no Capitalizable	0	0
<b>Total de Gastos y Otras Pérdidas</b>	<b>119,855,874</b>	<b>113,002,376</b>
<b>Resultados del Ejercicio (Ahorro/Desahorro)</b>	<b>9,741,816</b>	<b>17,817,071</b>

Bajo protesta de decir verdad declaramos que los Estados Financieros y sus notas, son razonablemente correctos y son responsabilidad del emisor.

DR GUILLERMO HERNÁNDEZ DUQUE DELGADILLO  
RECTORL.C.P. LIDIA PATRICIA SOSA VAZQUEZ  
DIRECTORA DE ADMINISTRACIÓN Y FINANZAS



Universidad Tecnológica de Aguascalientes

Estado Analítico del Activo

Al 30 de Noviembre de 2021 y 2020

(Pesos)

CONCEPTO	Saldo Inicial	Cargos del Periodo	Abonos del Periodo	Saldo Final	Variación del Periodo
<b>ACTIVO</b>	<b>386,526,195</b>	<b>378,891,880</b>	<b>427,691,148</b>	<b>337,726,927</b>	<b>(48,799,268)</b>
<i>Activo Circulante</i>	<i>75,426,560</i>	<i>364,148,969</i>	<i>363,106,687</i>	<i>76,468,842</i>	<i>1,042,281</i>
Efectivo y Equivalentes	73,013,365	233,093,824	233,003,413	73,103,776	90,411
Derechos a Recibir Efectivo o Equivalentes	2,397,000	130,681,767	129,900,995	3,177,773	780,773
Derechos a Recibir Bienes o Servicios	16,195	373,377	202,280	187,292	171,098
Inventarios	0	0	0	0	0
Almacenes	0	0	0	0	0
Estimación por Pérdida o Deterioro de Activos Circulantes	0	0	0	0	0
Otros Activos Circulantes	0	0	0	0	0
<i>Activo No Circulante</i>	<i>311,099,635</i>	<i>14,742,911</i>	<i>64,584,461</i>	<i>261,258,085</i>	<i>(49,841,550)</i>
Inversiones Financieras a Largo Plazo	0	0	0	0	0
Derechos a Recibir Efectivo o Equivalentes a Largo Plazo	3,248	0	0	3,248	0
Bienes Inmuebles, Infraestructura y Construcciones en Proceso	314,016,844	8,985,923	36,811,532	286,191,235	(27,825,609)
Bienes Muebles	148,074,996	5,518,533	15,784,066	137,809,463	(10,265,533)
Activos Intangibles	17,912,764	0	1,806,281	16,106,483	(1,806,281)
Depreciación Deterioro y Amortización Acumulada de Bienes	(168,908,218)	238,455	10,182,582	(178,852,344)	(9,944,126)
Activos Diferidos	0	0	0	0	0
Estimación por Pérdida o Deterioro de Activos no Circulantes	0	0	0	0	0
Otros Activos No Circulantes	0	0	0	0	0

Bajo protesta de decir verdad declaramos que los Estados Financieros y sus notas, son razonablemente correctos y son responsabilidad del emisor

DR GUILLERMO HERNÁNDEZ-DUQUE DELGADILLO  
RECTOR

L.C.P. LIDIA PATRICIA SOSA VÁZQUEZ  
DIRECTORA DE ADMINISTRACIÓN Y FINANZAS



Universidad Tecnológica de Aguascalientes  
 Estado de Variaciones en la Hacienda Pública  
 Al 30 de Noviembre de 2021 y 2020  
 (Pesos)

CONCEPTO	Hacienda Pública/Patrimonio Contribuido	Hacienda Pública/ Patrimonio Generado de Ejercicios Anteriores	Hacienda Pública/ Patrimonio Generado del Ejercicio	Exceso o Insuficiencia en la Actualización de la Hacienda Pública/Patrimonio	Total
<b>Hacienda Pública/Patrimonio Contribuido Neto del Ejercicio 2020</b>	<b>115,630,100</b>	<b>0</b>	<b>0</b>	<b>0</b>	<b>115,630,100</b>
Aportaciones	77,637,836				77,637,836
Donaciones al Capital	37,992,264				37,992,264
Actualización de la Hacienda Pública/Patrimonio	0				0
<b>Hacienda Pública/Patrimonio Generado Neto del Ejercicio 2020</b>	<b>0</b>	<b>213,303,814</b>	<b>17,817,071</b>	<b>0</b>	<b>231,120,885</b>
Resultados del Ejercicio (Ahorro/Desahorro)		0	17,817,071		17,817,071
Resultados de Ejercicios Anteriores		92,203,514	0		92,203,514
Revalúos		121,100,300	0		121,100,300
Reservas		0	0		0
Rectificaciones de Resultados de Ejercicios Anteriores		0	0		0
<b>Exceso o Insuficiencia en la Actualización de la Hacienda Pública/Patrimonio Neto de 2020</b>	<b>0</b>	<b>0</b>	<b>0</b>	<b>0</b>	<b>0</b>
Resultado por Posición Monetaria					
Resultado por Tenencia de Activos no Monetarios					
<b>Hacienda Pública/Patrimonio Neto Final de 2020</b>	<b>115,630,100</b>	<b>213,303,814</b>	<b>17,817,071</b>	<b>0</b>	<b>346,750,985</b>
<b>Cambios en la Hacienda Pública/Patrimonio Contribuido Neto de 2021</b>	<b>0</b>	<b>0</b>	<b>(50,610,267)</b>	<b>0</b>	<b>(50,610,267)</b>
Aportaciones	0		(50,610,267)		(50,610,267)
Donaciones de Capital	0	0	0	0	0
Actualización de la Hacienda Pública/Patrimonio					0
<b>Variaciones de la Hacienda Pública/Patrimonio Generado Neto de 2021</b>	<b>0</b>	<b>6,984,683</b>	<b>(8,075,255)</b>	<b>0</b>	<b>(1,090,572)</b>
Resultados del Ejercicio (Ahorro/Desahorro)	0	0	(8,075,255)	0	(8,075,255)
Resultados de Ejercicios Anteriores	0	6,984,683	0	0	6,984,683
Revalúos					0
Reservas					0
Rectificaciones de Resultados de Ejercicios Anteriores					0
<b>Cambios en el Exceso o Insuficiencia en la Actualización de la Hacienda Pública/Patrimonio Neto de 2021</b>	<b>0</b>	<b>0</b>	<b>0</b>	<b>0</b>	<b>0</b>
Resultado por Posición Monetaria					
Resultado por Tenencia de Activos no Monetarios					
<b>Hacienda Pública/Patrimonio Neto Final de 2021</b>	<b>115,630,100</b>	<b>220,288,497</b>	<b>(40,868,451)</b>	<b>0</b>	<b>295,050,146</b>

Bajo protesta de decir verdad declaramos que los Estados Financieros y sus notas, son razonablemente correctos y son responsabilidad del emisor

DR. GUILLERMO HERNÁNDEZ DUQUE DELGADILLO  
 RECTOR

L.C.P. LIDIA PATRICIA SOSA VÁZQUEZ  
 DIRECTORA DE ADMINISTRACIÓN Y FINANZAS



Universidad Tecnológica de Aguascalientes  
Estado de Flujo de Efectivo  
Al 30 de Noviembre de 2021 y 2020  
(Pesos)

	2021	2020
<b>Flujos de Efectivo a las Actividades de Operación</b>		
Origen	129,597,690	130,819,447
Impuestos	0	0
Cuotas y Aportaciones de Seguridad Social	0	0
Contribuciones de mejoras	0	0
Derechos	0	0
Productos	0	0
Aprovechamientos	0	0
Ingresos por Venta de Bienes y Prestación de Servicios	25,913,776	25,409,291
Participaciones, Aportaciones, Convenios, Incentivos Derivados de la Colaboración Fiscal y Fondos Distintos de Aportaciones	0	0
Transferencias, Asignaciones, Subsidios y Subvenciones, y Pensiones y Jubilaciones	103,683,914	105,410,155
Otros Orígenes de Operación	0	0
<b>Aplicación</b>	<b>119,855,874</b>	<b>113,002,376</b>
Servicios Personales	86,483,352	83,685,883
Materiales y Suministros	5,695,500	3,175,884
Servicios Generales	15,918,885	13,346,693
Transferencias Internas y Asignaciones al Sector Público	0	0
Transferencias al Resto del Sector Público	0	0
Subsidios y Subvenciones	0	0
Ayudas Sociales	1,575,555	1,565,318
Pensionamientos y Jubilaciones	0	0
Transferencias a Fideicomisos, Mandatos y Contratos Análogos	0	0
Transferencias a la Seguridad Social	0	0
Donativos	0	0
Transferencias al Exterior	0	0
Participaciones	0	0
Aportaciones	0	0
Convenios	0	0
Otras Aplicaciones de Operación	10,182,582	11,228,598
<b>Fujos Netos de Efectivos por Actividades de Operación</b>	<b>9,741,816</b>	<b>17,817,071</b>
<b>Flujos de Efectivo de las Actividades de Inversión</b>		
Origen	10,940,105	12,825,789
Bienes Inmuebles, Infraestructura y Construcciones en Proceso	0	0
Bienes Muebles	0	0
Otros Orígenes de Inversión	10,940,105	12,825,789
<b>Aplicación</b>	<b>-26,939,709</b>	<b>36,098,891</b>
Bienes Inmuebles, Infraestructura y Construcciones en Proceso	-17,414,284	23,545,782
Bienes Muebles	-7,719,144	7,413,425
Otras aplicaciones de Inversión	-1,806,281	5,139,684
<b>Fujos Netos de Efectivos por Actividades de Inversión</b>	<b>37,879,814</b>	<b>(23,273,103)</b>
<b>Flujo de Efectivo de las Actividades de Financiamiento</b>		
Origen	(57,197,731)	17,520,346
Endeudamiento Neto	0	0
Interno	0	0
Externo	0	0
Otros Orígenes de Financiamiento	(57,197,731)	17,520,346
<b>Aplicación</b>	<b>810,227</b>	<b>8,420,731</b>
Servicios de la Deuda	0	0
Interno	0	0
Externo	0	0
Otras Aplicaciones de Financiamiento	810,227	8,420,731
<b>Fujos Netos de Efectivo por Actividades de Financiamiento</b>	<b>(58,007,958)</b>	<b>9,099,615</b>
<b>Incremento/Disminución Neta en el Efectivo y Equivalentes al Efectivo</b>	<b>(10,386,328)</b>	<b>3,643,583</b>
<b>Efectivo y Equivalentes al Efectivo al Inicio del Ejercicio</b>	<b>83,490,104</b>	<b>79,846,521</b>
<b>Efectivo y Equivalentes al Efectivo al Final del Ejercicio</b>	<b>73,103,776</b>	<b>83,490,104</b>

Bajo protesta de decir verdad declaramos que los Estados Financieros y sus notas, son razonablemente correctos y son responsabilidad del emisor

DR GUILLERMO HERNÁNDEZ DUQUE DELGADILLO  
RECTOR

L.C.P. LIDIA PATRICIA SOSA VÁZQUEZ  
DIRECTORA DE ADMINISTRACIÓN Y FINANZAS



**Universidad Tecnológica de Aguascalientes**  
**Estado de Cambios en la Situación Financiera**  
**Al 30 de Noviembre de 2021 y 2020**  
**(Pesos)**

Concepto	Origen	Aplicación
<b>ACTIVO</b>	<b>48,275,125</b>	<b>819,208</b>
<i>Activo Circulante</i>	<i>10,395,311</i>	<i>819,208</i>
Efectivo y Equivalentes	10,386,329	0
Derechos a Recibir Efectivo o Equivalentes		819,208
Derechos a Recibir Bienes o Servicios	8,982	0
Inventarios	0	0
Almacenes	0	0
Estimación por Pérdida o Deterioro de Activos Circulantes	0	0
Otros Activos Circulantes	0	0
<i>Activo No Circulante</i>	<i>37,879,814</i>	<i>0</i>
Inversiones Financieras a Largo Plazo	0	0
Derechos a Recibir Efectivo o Equivalentes a Largo Plazo	0	0
Bienes Inmuebles, Infraestructura y Construcciones en Proceso	17,414,284	0
Bienes Muebles	7,719,144	0
Activos Intangibles	1,806,281	0
Depreciación, Deterioro y Amortización Acumulada de Bienes	10,940,105	0
Activos Diferidos	0	0
Estimación por Pérdida o Deterioro de Activos no Circulantes	0	0
Otros Activos no Circulantes	0	0
<b>PASIVO</b>	<b>4,244,924</b>	<b>0</b>
<i>Pasivo Circulante</i>	<i>4,244,924</i>	<i>0</i>
Cuentas por Pagar a Corto Plazo	4,241,224	0
Documentos por Pagar a Corto Plazo	0	0
Porción a Corto Plazo de la Deuda Pública a Largo Plazo	3,700	0
Títulos y Valores a Corto Plazo	0	0
Pasivos Diferidos a Corto Plazo	0	0
Fondos y Bienes de Terceros en Garantía y/o Administración a Corto Plazo	0	0
Provisiones a Corto Plazo	0	0
Otros Pasivos a Corto Plazo	0	0
<i>Pasivo No Circulante</i>	<i>0</i>	<i>0</i>
Cuentas por Pagar a Largo Plazo	0	0
Documentos por Pagar a Largo Plazo	0	0
Deuda Pública a Largo Plazo	0	0
Pasivos Diferidos a Largo Plazo	0	0
Fondos y Bienes de Terceros en Garantía y/o en Administración a Largo Plazo	0	0
Provisiones a Largo Plazo	0	0
<b>HACIENDA PÚBLICA/ PATRIMONIO</b>	<b>6,984,683</b>	<b>58,685,522</b>
<i>Hacienda Pública/Patrimonio Contribuido</i>	<i>0</i>	<i>50,610,267</i>
Aportaciones	0	50,610,267
Donaciones de Capital	0	0
Actualización de la Hacienda Pública / Patrimonio	0	0
<i>Hacienda Pública/Patrimonio Generado</i>	<i>6,984,683</i>	<i>8,075,255</i>
Resultados del Ejercicio (Ahorro / Desahorro)		8,075,255
Resultados de Ejercicios Anteriores	6,984,683	0
Revalúos	0	0
Reservas	0	0
Rectificaciones de Resultados de Ejercicios Anteriores	0	0
<b>Exceso o Insuficiencia en la Actualización de la Hacienda Pública/Patrimonio</b>	<b>0</b>	<b>0</b>
Resultado por Posición Monetaria	0	0
Resultado por Tenencia de Activos no Monetarios	0	0

Bajo protesta de decir verdad declaramos que los Estados Financieros y sus notas, son razonablemente correctos y son responsabilidad del emisor

  
**DR GUILLERMO HERNÁNDEZ DUQUE DELGADILLO**  
 RECTOR

  
**L.C.P. LIDIA PATRICIA SOSA VÁZQUEZ**  
 DIRECTORA DE ADMINISTRACIÓN Y FINANZAS



UNIVERSIDAD TECNOLÓGICA DE AGUASCALIENTES

Pasivos Contingentes

Al 30 de Noviembre de 2021 y 2020

(Pesos)

JUICIOS

GERARDO MEDINA GOMEZ  
EZEQUIEL RAFAEL CARRANZA ROBLES  
ALEJANDRO OVIED ESPARZA FRAUSTO  
AHMAD MOHAMMAD AHMAD ALLREFAE  
HILDA ISELA GONZALEZ ORTEGA  
ROMAN ANTONIO PEÑAFLORE ARELLANO

LABORAL  
LABORAL  
LABORAL  
LABORAL  
LABORAL  
LABORAL

GARANTÍAS

AVALES

PENSIONES Y JUBILACIONES

Bajo protesta de decir verdad declaramos que los Estados Financieros y sus Notas son razonablemente correctos y responsabilidad del emisor

DR GUILLERMO HERNÁNDEZ DUQUE DELGADILLO  
RECTOR

L.C.P. LIDIA PATRICIA SOSA VÁZQUEZ  
DIRECTORA DE ADMINISTRACIÓN Y FINANZAS

1



Universidad Tecnológica de Aguascalientes  
Estado Analítico de la Deuda y Otros Pasivos  
Al 30 de Noviembre de 2021 y 2020

(Pesos)

Denominación de las Deudas	Moneda de Contratación	Institución o País Acreedor	Saldo Inicial del Periodo	Saldo Final del Periodo
<b>DEUDA PÚBLICA</b>				
<b>Corto Plazo</b>				
<b>Deuda Interna</b>				
		Instituciones de Crédito	0	0
		Títulos y Valores	0	0
		Arrendamientos Financieros		
<b>Deuda Externa</b>				
		Organismos Financieros Internacionales	0	0
		Deuda Bilateral	0	0
		Títulos y Valores	0	0
		Arrendamientos Financieros	0	0
<b>Subtotal a Corto Plazo</b>			<b>0</b>	<b>0</b>
<b>Largo Plazo</b>				
<b>Deuda Interna</b>				
		Instituciones de Crédito	0	0
		Títulos y Valores	0	0
		Arrendamientos Financieros		
<b>Deuda Externa</b>				
		Organismos Financieros Internacionales	0	0
		Deuda Bilateral	0	0
		Títulos y Valores	0	0
		Arrendamientos Financieros	0	0
<b>Subtotal a Largo Plazo</b>			<b>0</b>	<b>0</b>
<b>Otros Pasivos</b>			<b>49,501,498</b>	<b>42,676,781</b>
<b>Total Deuda y Otros Pasivos</b>			<b>49,501,498</b>	<b>42,676,781</b>

Bajo protesta de decir verdad declaramos que los Estados Financieros y sus notas, son razonablemente correctos y son responsabilidad del

DR GUILLERMO HERNÁNDEZ DUQUE DELGADILLO  
RECTOR

L.C.P. LIDIA PATRICIA SOSA VÁZQUEZ  
DIRECTORA DE ADMINISTRACIÓN Y FINANZAS





Universidad Tecnológica de Aguascalientes  
Estado Analítico del Ingreso  
Al 30 de Noviembre de 2021 y 2020  
(Pesos)

Rubro de Ingresos	Estimado	Ampliaciones y Reducciones	Modificado	Devengado	Recaudado	Diferencia
Impuestos						0
Cuotas y Aportaciones de Seguridad Social	0	0	0	0	0	0
Contribuciones de Mejoras	0	0	0	0	0	0
Derechos	0	0	0	0	0	0
Productos						0
Aprovechamientos						0
Ingresos por Ventas de Bienes, Prestación de Servicios y Otros Ingresos	23,275,505	17,077,209	40,352,714	25,913,776	25,197,010	1,921,505
Participaciones, Aportaciones, Convenios, Incentivos Derivados de la Colaboración Fiscal y Fondos Distintos de Aportaciones	107,898,238	0	107,898,238	103,683,914	103,670,422	-4,227,816
Transferencias, Asignaciones, Subsidios y Subvenciones, y Pensiones y Jubilaciones	107,898,238	0	107,898,238	103,683,914	103,670,422	-4,227,816
Ingresos Derivados de Financiamiento	0	0	0	0	0	0
<b>Total</b>	<b>131,173,743</b>	<b>17,077,209</b>	<b>148,250,952</b>	<b>129,597,690</b>	<b>128,867,431</b>	<b>-2,306,312</b>



Universidad Tecnológica de Aguascalientes  
Estado Analítico del Ingreso por Fuente de Financiamiento  
Al 30 de Noviembre de 2021 y 2020  
(Pesos)

Rubro de Ingreso	Estimado	Ampliaciones y Reducciones	INGRESO Modificado	Devengado	Recaudado	Diferencia
<b>Ingresos del Gobierno</b>						
Impuestos	0	0	0	0	0	0
Cuotas y Aportaciones de Seguridad Social	0	0	0	0	0	0
Contribuciones de Mejoras	0	0	0	0	0	0
Derechos	0	0	0	0	0	0
Productos	0	0	0	0	0	0
Aprovechamientos	0	0	0	0	0	0
Participaciones, Aportaciones, Convenios, Incentivos Derivados de la Colaboración Fiscal y Fondos Distintos de Aportaciones	0	0	0	0	0	0
Transferencias, Asignaciones, Subsidios y Subvenciones, y Pensiones y Jubilaciones	0	0	0	0	0	0
<b>Ingresos de los Entes Públicos de los Poderes Legislativo y Judicial, de los Órganos Autónomos y del Sector Paraestatal o Paramunicipal, así como de las Empresas Productivas del Estado</b>						
Cuotas y Aportaciones de Seguridad Social	0	0	0	0	0	0
Productos	0	0	0	0	0	0
Ingresos por Ventas de Bienes, Prestación de Servicios y Otros Ingresos	23,275,505	17,077,209	40,352,714	25,913,776	25,197,010	1,921,505
Transferencias, Asignaciones, Subsidios y Subvenciones, y Pensiones y Jubilaciones	107,898,238	0	107,898,238	103,683,914	103,670,422	-4,227,816
<b>Ingresos Derivados de Financiamiento</b>						
Ingresos Derivados de Financiamientos	0	0	0	0	0	0
<b>Total</b>	<b>131,173,743</b>	<b>17,077,209</b>	<b>148,250,952</b>	<b>129,597,690</b>	<b>128,867,431</b>	<b>-2,306,312</b>

Bajo protesta de decir verdad declaramos que los Estados Financieros y sus notas, son razonablemente correctos y son responsabilidad del emisor

DR GUILLERMO HERNÁNDEZ DÚQUE DELGADILLO  
RECTOR

L. C. P. LIDIA PATRICIA SOSA VÁZQUEZ  
DIRECTORA DE ADMINISTRACIÓN Y FINANZAS



**Universidad Tecnológica de Aguascalientes**  
**Estado Analítico del Ejercicio del Presupuesto de Egresos**  
**Clasificación por Objeto del Gasto (Capítulo y Concepto)**  
**Al 30 de Noviembre de 2021 y 2020**

(Pesos)						
Concepto del Gasto	Aprobado	Ampliaciones/ Reducciones	Modificado	Devengado	Pagado	Subejercicio
<b>Servicios Personales</b>	<b>95,510,400</b>	<b>87,470</b>	<b>95,597,870</b>	<b>86,483,352</b>	<b>77,942,812</b>	<b>9,114,518</b>
Remuneraciones al Personal de Carácter Permanente	29,887,175	87,470	29,974,645	26,590,699	26,047,886	3,383,947
Remuneraciones al Personal de Carácter Transitorio	26,554,503		26,554,503	24,030,985	23,559,271	2,523,518
Remuneraciones Adicionales y Especiales	12,997,078		12,997,078	11,547,181	5,878,914	1,449,897
Seguridad Social	5,609,245		5,609,245	4,833,764	4,446,265	775,481
Otras Prestaciones Sociales y Económicas	20,462,399		20,462,399	19,480,724	18,010,476	981,675
Previsiones	0		0	0	0	0
Pago de Estímulos a Servidores Públicos	0		0	0	0	0
<b>Materiales y Suministros</b>	<b>8,670,294</b>	<b>191,581</b>	<b>8,861,875</b>	<b>5,695,500</b>	<b>5,311,927</b>	<b>3,166,376</b>
Material de Administración, Emisión de Documentos y Artículos Oficiales	2,392,561	-57,207	2,335,354	1,753,431	1,497,388	581,923
Alimentos y Utensilios	351,870		351,870	187,668	185,541	164,202
Materiales Primas y Materiales de Producción y Comercialización	9,439		9,439	0	0	9,439
Materiales y Artículos de Construcción y de Reparación	4,260,066		4,260,066	2,656,271	2,582,869	1,603,795
Productos Químicos, Farmacéuticos y de Laboratorio	71,210	242,527	313,737	299,739	249,538	13,998
Combustibles, Lubricantes y Aditivos	650,000		650,000	148,481	148,481	501,519
Vestuario, Blancos, Prendas de Protección y Artículos Deportivos	414,479		414,479	230,693	230,693	183,786
Materiales y Suministros para Seguridad	0	6,261	6,261	6,261	6,261	0
Herramientas, Refacciones y Accesorios Menores	520,869		520,869	412,956	411,156	107,713
<b>Servicios Generales</b>	<b>24,993,049</b>	<b>50,946</b>	<b>25,043,995</b>	<b>15,918,885</b>	<b>15,427,471</b>	<b>9,125,110</b>
Servicios Básicos	4,462,507		4,462,507	2,855,891	2,593,689	1,808,616
Servicios de Arrendamiento	2,514,075	-694,780	1,819,295	1,595,879	1,563,578	223,416
Servicios Profesionales, Científicos, Técnicos y Otros						
Servicios	4,214,295		4,214,295	2,464,993	2,331,689	1,749,302
Servicios Financieros, Bancarios y Comerciales	822,084		822,084	768,671	768,671	53,413
Servicios de Instalación, Reparación, Mantenimiento y Conservación	9,078,781		9,078,781	4,947,140	4,775,638	4,231,641
Servicios de Comunicación Social y Publicidad	1,091,800	-34,300	1,057,500	549,017	476,615	508,483
Servicio de Traslado y Váticos	97,110		97,110	46,322	46,322	50,788
Servicios Oficiales	990,208	50,946	1,041,154	594,857	594,857	446,297
Otros Servicios Generales	1,722,189	729,080	2,451,269	2,396,114	2,276,411	55,155
<b>Transferencias, Asignaciones, Subsidios y Otras Ayudas</b>	<b>0</b>	<b>1,575,555</b>	<b>1,575,555</b>	<b>1,575,555</b>	<b>1,575,555</b>	<b>0</b>
Transferencias Internas Y Asignaciones Al Sector Público	0		0	0	0	0
Transferencias Al Resto Del Sector Público	0		0	0	0	0
Subsidios Y Subvenciones	0		0	0	0	0
Ayudas Sociales	0	1,575,555	1,575,555	1,575,555	1,575,555	0
Pensiones Y Jubilaciones	0		0	0	0	0
Transferencias A Fideicomisos, Mandatos Y Otros	0		0	0	0	0
Análogos	0		0	0	0	0
Transferencias A La Seguridad Social	0		0	0	0	0
Donativos	0		0	0	0	0
Transferencias Al Exterior	0		0	0	0	0
<b>Bienes Muebles, Inmuebles e Intangibles</b>	<b>2,000,000</b>	<b>10,423,677</b>	<b>12,423,677</b>	<b>4,806,867</b>	<b>4,681,943</b>	<b>7,616,810</b>
Mobiliario y Equipo de Administración	700,000	-15,980	684,020	561,854	561,854	122,166
Mobiliario y Equipo Educativo y Recreativo	0	7,619,568	7,619,568	124,924	0	7,494,644
Equipo e Instrumental Médico y de Laboratorio	0	2,774,360	2,774,360	2,774,360	2,774,360	0
Vehículos y Equipo de Transporte	1,300,000	29,749	1,329,749	1,329,749	1,329,749	0
Equipo de Defensa y Seguridad	0		0	0	0	0
Maquinaria, Otros Equipos y Herramientas	0	15,980	15,980	15,980	15,980	0
Activos Biológicos	0		0	0	0	0
Bienes Inmuebles	0		0	0	0	0
Activos Intangibles	0		0	0	0	0
<b>Inversión Pública</b>	<b>0</b>	<b>4,747,980</b>	<b>4,747,980</b>	<b>4,747,980</b>	<b>4,747,980</b>	<b>0</b>
Obra Pública en Bienes de Dominio Público	0		0	0	0	0
Obra Pública en Bienes Propios	0	4,747,980	4,747,980	4,747,980	4,747,980	0
Proyectos Productivos y Acciones de Fomento	0		0	0	0	0
<b>Inversiones Financieras y Otras Provisiones</b>	<b>0</b>	<b>0</b>	<b>0</b>	<b>0</b>	<b>0</b>	<b>0</b>
Inversiones Para el Fomento de Actividades Productivas	0		0	0	0	0
Acciones y Participaciones del Capital	0		0	0	0	0
Compra de Títulos y Valores	0		0	0	0	0
Concesión de Préstamos	0		0	0	0	0
Inversiones en Fideicomisos Mandatos y Otros	0		0	0	0	0
Análogos	0		0	0	0	0
Otras Inversiones Financieras	0		0	0	0	0
Provisiones Para Contingencias y Otras Erogaciones Especiales	0		0	0	0	0
<b>Participaciones y Aportaciones</b>	<b>0</b>	<b>0</b>	<b>0</b>	<b>0</b>	<b>0</b>	<b>0</b>
Participaciones	0		0	0	0	0
Aportaciones	0		0	0	0	0
Convenios	0		0	0	0	0
<b>Deuda Pública</b>	<b>0</b>	<b>0</b>	<b>0</b>	<b>0</b>	<b>0</b>	<b>0</b>
Amortización de la Deuda Pública	0		0	0	0	0
Intereses de la Deuda Pública	0		0	0	0	0
Comisiones de la Deuda Pública	0		0	0	0	0
Gastos de la Deuda Pública	0		0	0	0	0
Costo por Coberturas	0		0	0	0	0
Apoyos Financieros	0		0	0	0	0
Adeudos de Ejercicios Fiscales Anteriores (Adefas)	0		0	0	0	0
<b>Total del Gasto</b>	<b>131,173,743</b>	<b>17,077,209</b>	<b>148,250,952</b>	<b>119,228,439</b>	<b>109,687,688</b>	<b>29,022,814</b>

Bajo protesta de decir verdad declaramos que los Estados Financieros y sus notas, son razonablemente correctos y son responsabilidad del emisor

DR GUILLERMO HERNÁNDEZ DUQUE DELGADILLO  
RECTOR

L.C.P. LIDIA PATRICIA SOSA VÁZQUEZ  
DIRECTORA DE ADMINISTRACIÓN Y FINANZAS



Universidad Tecnológica de Aguascalientes  
Estado Analítico del Ejercicio del Presupuesto de Egresos  
Clasificación Económica (por Tipo de Gasto)  
Al 30 de Noviembre de 2021 y 2020

(Pesos)

Concepto	Aprobado	Ampliaciones/ Reducciones	Modificado	Devengado	Pagado	Subejercicio
Gasto Corriente	129,173,743	1,905,553	131,079,296	109,673,292	100,257,765	21,406,004
Gasto de Capital	2,000,000	15,171,657	17,171,657	9,554,847	9,429,923	7,616,809
Amortización de la Deuda y Disminución de Pasivos	0	0	0	0	0	0
Pensiones y Jubilaciones	0	0	0	0	0	0
Participaciones	0	0	0	0	0	0
<b>Total del Gasto</b>	<b>131,173,743</b>	<b>17,077,209</b>	<b>148,250,952</b>	<b>119,228,139</b>	<b>109,687,688</b>	<b>29,022,814</b>

Bajo protesta de decir verdad declaramos que los Estados Financieros y sus notas, son razonablemente correctos y son responsabilidad del emisor

  
DR GUILLERMO HERNÁNDEZ DUQUE DELGADILLO  
RECTOR

  
L.C.P. LIDIA PATRICIA SOSA VÁZQUEZ  
DIRECTORA DE ADMINISTRACIÓN Y FINANZAS

↓



**Universidad Tecnológica de Aguascalientes**  
**Estado Analítico del Ejercicio del Presupuesto de Egresos**  
**Clasificación Administrativa**  
**Del 1 de Enero al 30 de Noviembre de 2021**

**Información Mensual**

Concepto del Gasto	Aprobado	Ampliaciones/ Reducciones	Modificado	Devengado	Pagado	Subejercicio
Poder Ejecutivo	131,173,743	17,077,209	148,250,952	119,228,139	109,687,688	29,022,814
Poder Legislativo	0	0	0	0	0	0
Poder Judicial	0	0	0	0	0	0
Órganos Autónomos	0	0	0	0	0	0
<b>Total del gasto</b>	<b>131,173,743</b>	<b>17,077,209</b>	<b>148,250,952</b>	<b>119,228,139</b>	<b>109,687,688</b>	<b>29,022,814</b>



**Universidad Tecnológica de Aguascalientes**  
**Estado Analítico del Ejercicio del Presupuesto de Egresos**  
**Clasificación Administrativa Unidad Responsable**  
**Al 30 de Noviembre de 2021 y 2020**

(Pesos)

Concepto del Gasto	Aprobado	Ampliaciones/ Reducciones	Modificado	Devengado	Pagado	Subejercicio
Rectoría de la Universidad Tecnológica de Aguascalientes	3,706,525	-34,300	3,672,225	2,522,558	2,320,707	1,149,667
Área Jurídica	1,641,725	2,217,314	3,859,039	3,859,039	3,550,244	0
Órgano Interno de Control	413,513	849,559	1,263,072	1,263,072	1,162,003	0
Secretaría Académica	12,865,906	5,283,316	18,149,222	11,833,638	10,886,728	6,315,584
Dirección de Competencias Estratégicas	9,890,839		9,890,839	8,082,603	7,435,846	1,808,236
División Económico Administrativa	15,046,759		15,046,759	12,524,798	11,522,583	2,521,961
División Electromecánica Industrial y Energías	8,700,783		8,700,783	8,483,840	7,804,977	216,943
División Tecnologías de la Información y Comunicación	7,238,111		7,238,111	6,836,555	6,289,505	401,556
División de Paramédico y Protección Civil	4,793,939	3,930,109	8,724,048	7,530,106	6,927,558	1,193,942
División de Producción y Seguridad Industrial	9,510,474		9,510,474	8,722,716	8,024,738	787,758
Secretaría de Vinculación	6,625,126		6,625,126	4,886,105	4,495,126	1,739,021
Dirección de Administración y Finanzas	38,284,786	4,831,211	43,115,997	32,921,584	30,287,250	10,194,414
Subdirección de Extensión Universitaria	4,826,163		4,826,163	4,193,111	3,857,584	633,053
Subdirección de Planeación y Evaluación	3,731,417		3,731,417	2,876,121	2,645,978	855,296
Subdirección de Servicios Escolares	3,897,677		3,897,677	2,692,294	2,476,861	1,205,383
<b>Total del gasto</b>	<b>131,173,743</b>	<b>17,077,209</b>	<b>148,250,952</b>	<b>119,228,139</b>	<b>109,687,688</b>	<b>29,022,814</b>

Bajo protesta de decir verdad declaramos que los Estados Financieros y sus notas, son razonablemente correctos y son responsabilidad del emisor

DR GUILLERMO HERNÁNDEZ DUQUE DELGADILLO  
 RECTOR

L.C.P. LIDIA PATRICIA SOSA VÁZQUEZ  
 DIRECTORA DE ADMINISTRACIÓN Y FINANZAS



Universidad Tecnológica de Aguascalientes  
Estado Analítico del Ejercicio del Presupuesto de Egresos  
Clasificación Funcional (Finalidad y Función)  
Al 30 de Noviembre de 2021 y 2020

	(Pesos)					
Concepto del Gasto	Aprobado	Ampliaciones/ Reducciones	Modificado	Devengado	Pagado	Subejercicio
<b>Gobierno</b>						
Legislación	0	0	0	0	0	0
Justicia	0	0	0	0	0	0
Coordinación de la Política de Gobierno	0	0	0	0	0	0
Relaciones Exteriores	0	0	0	0	0	0
Asuntos Financieros y Hacendarios	0	0	0	0	0	0
Seguridad Nacional	0	0	0	0	0	0
Asuntos de Orden Público y de Seguridad						
<b>Interior</b>	0	0	0	0	0	0
Otros Servicios Generales	0	0	0	0	0	0
<b>Desarrollo Social</b>						
Protección Ambiental	0	0	0	0	0	0
Vivienda y Servicios a la Comunidad	0	0	0	0	0	0
Salud	0	0	0	0	0	0
Recreación, Cultura y Otras Manifestaciones						
<b>Sociales</b>	0	0	0	0	0	0
Educación	131,173,743	17,077,209	148,250,952	119,228,139	109,687,688	29,022,814
Protección Social	0	0	0	0	0	0
Otros Asuntos Sociales	0	0	0	0	0	0
<b>Desarrollo Económico</b>						
Asuntos Económicos, Comerciales y Laborales						
<b>en General</b>	0	0	0	0	0	0
Agropecuaria, Silvicultura, Pesca y Caza	0	0	0	0	0	0
Combustibles y Energía	0	0	0	0	0	0
Minería, Manufacturas y Construcción	0	0	0	0	0	0
Transporte	0	0	0	0	0	0
Comunicaciones	0	0	0	0	0	0
Turismo	0	0	0	0	0	0
Ciencia, Tecnología e Innovación	0	0	0	0	0	0
Otras Industrias y Otros Asuntos Económicos	0	0	0	0	0	0
<b>Otras No Clasificadas en Funciones Anteriores</b>						
Transacciones de la Deuda Pública / Costo					0	0
Financiero de la Deuda	0	0	0	0	0	0
Transferencias, Participaciones y Aportaciones						
entre Diferentes Niveles y Ordenes de Gobierno	0	0	0	0	0	0
Saneamiento del Sistema Financiero	0	0	0	0	0	0
Adeudos de Ejercicios Fiscales Anteriores	0	0	0	0	0	0
<b>Total del Gasto</b>	<b>131,173,743</b>	<b>17,077,209</b>	<b>148,250,952</b>	<b>119,228,139</b>	<b>109,687,688</b>	<b>29,022,814</b>

Bajo protesta de decir verdad declaramos que los Estados Financieros y sus notas, son razonablemente correctos y son responsabilidad del emisor

DR GUILLERMO HERNÁNDEZ DUQUE DELGADILLO  
RECTOR

L.C.P. LIDIA PATRICIA SOSA VÁZQUEZ  
DIRECTORA DE ADMINISTRACIÓN Y FINANZAS



Universidad Tecnológica de Aguascalientes  
Endeudamiento Neto  
Del 1 de Enero al 31 de Noviembre de 2021  
(Pesos)

Identificación de Crédito o Instrumento	Contratación/C olocación	Amortización	Endeudamiento Neto
Créditos Bancarios			
En el mes de Noviembre 2021, no se tuvieron Endeudamiento Neto			
TOTAL			

DR GUILLERMO HERNÁNDEZ DUQUE DELGADILLO  
RECTOR

L.C.P. LIDIA PATRICIA SOSA VÁZQUEZ  
DIRECTORA DE ADMINISTRACIÓN Y FINANZAS



Universidad Tecnológica de Aguascalientes  
Intereses de la Deuda  
Del 1 de Enero al 31 de Noviembre de 2021  
(Pesos)

Identificación de Crédito o Instrumento	Devengado	Pagado
<b>Créditos Bancarios</b>		
En el mes de Noviembre 2021, no se tuvieron Intereses de la Deuda		
<b>Total de Intereses de Créditos Bancarios</b>		
<b>Otros Instrumentos de Deuda</b>		
<b>Total de Intereses de Otros Instrumentos de Deuda</b>		
<b>TOTAL</b>		

  
DR GUILLERMO HERNÁNDEZ DUQUE DELGADILLO  
RECTOR

  
L.C.P. LIDIA PATRICIA SOSA VÁZQUEZ  
DIRECTORA DE ADMINISTRACIÓN Y FINANZAS

9



Universidad Tecnológica de Aguascalientes  
Flujo de Fondos  
Del 1 de Enero al 31 de Noviembre de 2021  
(Pesos)

	Estimado / Aprobado	Devengado	Recaudado / Pagado
<b>Rubros de Ingresos</b>	<b>131,173,743</b>	<b>129,597,690</b>	<b>128,867,431</b>
Impuestos	0	0	0
Cuotas y Aportaciones de Seguridad Social	0	0	0
Contribuciones de Mejoras	0	0	0
Derechos	0	0	0
Productos	0	0	0
Aprovechamientos	0	0	0
Ingresos por Ventas de Bienes, Prestación de Servicios y Otros Ingresos	23,275,505	25,913,776	25,197,010
Participaciones, Aportaciones, Convenios, Incentivos Derivados de la Colaboración Fiscal y Fondos Dstintos de Aportaciones	107,898,238	103,683,914	103,670,422
Transferencias, Asignaciones, Subsidios y Subvenciones, y Pensiones y Jubilaciones	0	0	0
Ingresos Derivados de Financiamientos	0	0	0
<b>Capitulos de Gasto</b>	<b>131,173,743</b>	<b>119,228,139</b>	<b>109,687,688</b>
Servicios Personales	95,510,400	86,483,352	77,942,812
Materiales y Suministros	8,670,294	5,695,500	5,311,927
Servicios Generales	24,993,049	15,918,885	15,427,471
Transferencias, Asignaciones, Subsidios y Otras Ayudas	0	1,575,555	1,575,555
Bienes Muebles, Inmuebles e Intangibles	2,000,000	4,806,867	4,681,943
Inversión Pública	0	4,747,980	4,747,980
Inversiones Financieras y Otras Provisiones	0	0	0
Participaciones y Aportaciones	0	0	0
Deuda Pública	0	0	0
<b>SUPERÁVIT/(DÉFICIT)</b>	<b>0</b>	<b>10,369,551</b>	<b>19,179,743</b>

  
DR GUILLERMO HERNÁNDEZ DUQUE DELGADILLO  
RECTOR

  
L.C.P. LIDIA PATRICIA SOSA VÁZQUEZ  
DIRECTORA DE ADMINISTRACIÓN Y FINANZAS





**Universidad Tecnológica de Aguascalientes**  
**Estado Analítico del Ejercicio del Presupuesto de Egresos**  
**Gasto por Categoría Programática**  
**Del 1 de Enero al 31 de Noviembre de 2021**  
**(Pesos)**

Concepto del Gasto	Aprobado	Ampliaciones/ Reducciones	Modificado	Devengado	Pagado	Subejercicio
<b>Programas</b>						
Subsidios: Sector Social y Privado o Entidades Federativas y Municipios						
Sujetos o Reglas de Operación						
Otros Subsidios						
<b>Desempeño de las Funciones</b>						
Prestación de Servicios Públicos	131,173,743	17,077,209	148,250,952	119,228,139	109,687,688	29,022,814
Provisión de Bienes Públicos						
Planeación, Seguimiento y Evaluación de Políticas Públicas						
Promoción y Fomento						
Regulación y Supervisión						
Funciones de las Fuerzas Armadas (Únicamente Gobierno Federal)						
Específicos						
Proyectos de Inversión						
<b>Administrativos y de Apoyo</b>						
Apoyo al Proceso Presupuestario y Para Mejorar la Eficiencia Institucional						
Apoyo a la Función Pública y al Mejoramiento de la Gestión						
Operaciones Ajenas						
Compromisos						
Obligaciones de Cumplimiento de Resolución Jurisdiccional						
Desastres Naturales						
Obligaciones						
Pensiones y Jubilaciones						
Aportaciones a la Seguridad Social						
Aportaciones a Fondos de Estabilización						
Aportaciones a Fondos de Inversión y Reestructura de Pensiones						
Programas de Gasto Federalizado (Gobierno Federal)						
Gasto Federalizado						
Participaciones a Entidades Federativas y Municipios						
Costo Financiero, Deuda o Apoyos a Deudores y Ahorradores de la Banca						
Adeudos de Ejercicios Fiscales Anteriores						
<b>Total del Gasto</b>	<b>131,173,743</b>	<b>17,077,209</b>	<b>148,250,952</b>	<b>119,228,139</b>	<b>109,687,688</b>	<b>29,022,814</b>

Bajo protesta de decir verdad declaramos que los Estados Financieros y sus notas, son razonablemente correctos y son responsabilidad del emisor

DR GUILLERMO HERNÁNDEZ DUQUE DELGADILLO  
RECTOR

L. C. P. LIDIA PATRICIA SOSA VÁZQUEZ  
DIRECTORA DE ADMINISTRACIÓN Y FINANZAS

4



**Universidad Tecnológica de Aguascalientes**  
**Egresos por Programas y Proyectos de Inversión**  
**Del 1 de Enero al 31 de Noviembre de 2021**  
**(Pesos)**

Clave	Descripción	Autorizado	Modificado	Devengado	Eficiencia
	<b>Bienes Muebles, Inmuebles e Intangibles</b>				
	Mobiliario y Equipo de Administración	700,000	684,020	661,864	82%
	Mobiliario y Equipo Educativo y Recreativo	0	7,619,568	124,924	2%
	Equipo e Instrumental Médico y de Laboratorio	0	2,774,360	2,774,360	100%
	Vehículos y Equipo de Transporte	1,300,000	1,329,749	1,329,749	100%
	Equipo de Defensa y Seguridad	0	0	0	0%
	Maquinaria, Otros Equipos y Herramientas	0	15,980	15,980	100%
	Activos Biológicos	0	0	0	0%
	Bienes Inmuebles	0	0	0	0%
	Activos Intangibles	0	0	0	0%
	<b>Inversión Pública</b>				
	Obra Pública en Bienes Propios	0	4,747,980	4,747,980	100%
	<b>Total</b>	<b>2,000,000</b>	<b>17,171,657</b>	<b>9,554,847</b>	<b>55.64%</b>

Bajo protesta de decir verdad declaramos que los Estados Financieros y sus notas, son razonablemente correctos y son responsabilidad del emisor

  
**DR GUILLERMO HERNÁNDEZ DUQUE DELGADILLO**  
 RECTOR

  
**L.C.P. LIDIA PATRICIA SOSA VÁZQUEZ**  
 DIRECTORA DE ADMINISTRACIÓN Y FINANZAS

59



Universidad Tecnológica de Aguascalientes  
Egresos por Programas y Proyectos  
Del 1 de Enero al 31 de Noviembre de 2021  
(Pesos)

Clave	Descripción	Devengado	Presupuesto Programado	Eficiencia del Ejercicio
	PROGRAMA DE VINCULACIÓN	4,886,105	6,625,126	74%
	PROGRAMA PROCESO EDUCATIVO	64,014,256	68,046,812	94%
	PROGRAMA DE GESTIÓN	50,327,778	56,501,806	89%
	<b>Total del Gasto</b>	<b>119,228,139</b>	<b>131,173,745</b>	<b>91%</b>

Bajo protesta de decir verdad declaramos que los Estados Financieros y sus notas, son razonablemente correctos y son responsabilidad del emisor

  
DR GUILLERMO HERNÁNDEZ DUQUE DELGADILLO  
RECTOR

  
L.C.P. LIDIA PATRICIA SOSA VÁZQUEZ  
DIRECTORA DE ADMINISTRACIÓN Y FINANZAS

2



Universidad Tecnológica de Aguascalientes  
 Indicadores de Resultados  
 Del 1 de Enero al 31 de Noviembre de 2021  
 (Pesos)

Clave	Descripción	Devengado	Presupuesto Programado	Eficiencia del Ejercicio
E01	<b>PROGRAMA DE VINCULACIÓN</b> Secretaría de Vinculación	4,886,105 4,886,105	6,625,126 6,625,126	74%
	<b>PROGRAMA PROCESO EDUCATIVO</b>	<b>64,014,256</b>	<b>68,046,811</b>	<b>94%</b>
D01	Secretaría Académica	11,833,638	12,865,906	
D02	Dirección de Competencias Estratégicas	8,082,603	9,890,839	
D03	División Económico Administrativa	12,524,798	15,046,759	
D04	División Electromecánica Industrial y Energías	8,483,840	8,700,783	
D05	División Tecnologías de la Información y Comunicación	6,836,555	7,238,111	
D06	División de Paramédico y Protección Civil	7,530,106	4,793,939	
D07	División de Producción y Seguridad Industrial	8,722,716	9,510,474	
	<b>PROGRAMA DE GESTIÓN</b>	<b>50,327,778</b>	<b>56,501,806</b>	<b>89%</b>
A01	Rectoría de la Universidad Tecnológica de Aguascalientes	2,522,558	3,706,525	
B01	Área Jurídica	3,859,039	1,641,725	
C01	Órgano Interno de Control	1,263,072	413,513	
F01	Dirección de Administración y Finanzas	32,921,584	38,264,786	
G01	Subdirección de Extensión Universitaria	4,193,111	4,826,163	
H01	Subdirección de Planeación y Evaluación	2,876,121	3,731,417	
I01	Subdirección de Servicios Escolares	2,692,294	3,897,677	
<b>Total del Gasto</b>		<b>119,228,139</b>	<b>131,173,743</b>	<b>91%</b>

Bajo protesta de decir verdad declaramos que los Estados Financieros y sus notas, son razonablemente correctos y son responsabilidad del emisor

DR GUILLERMO HERNÁNDEZ DUQUE DELGADILLO  
 RECTOR

L.C.P. LIDIA PATRICIA SOSA VÁZQUEZ  
 DIRECTORA DE ADMINISTRACIÓN Y FINANZAS

23

I) NOTAS AL ESTADO DE SITUACIÓN FINANCIERA

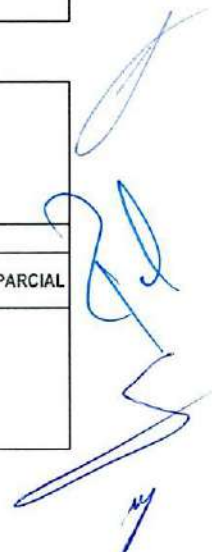
ACTIVO  
EFFECTIVO Y EQUIVALENTES

 UNIVERSIDAD TECNOLÓGICA DE AGUASCALIENTES NOTAS DE DESGLOSE AL 30 DE NOVIEMBRE 2021 FONDOS CON AFECTACIÓN ESPECÍFICA E INVERSIONES FINANCIERAS (Pesos)				
INVERSIONES TEMPORALES (HASTA 3 MESES)				
CUENTA	NOMBRE DE LA CUENTA	MONTO	TIPO	MONTO PARCIAL
	BBVA BANCOMER, S.A. INVERSIÓN	29,420,861		
	INV BANCOMER FONDO CONTINGENCIA 2031395416	16,443,461	CORTO PLAZO	
	INV BANCOMER COLEGIATURAS 2045581206	7,941,112	CORTO PLAZO	
	INV BANCOMER TITULACIÓN 2038509204	5,036,288	CORTO PLAZO	

 UNIVERSIDAD TECNOLÓGICA DE AGUASCALIENTES NOTAS DE DESGLOSE AL 30 DE NOVIEMBRE 2021 FONDOS CON AFECTACIÓN ESPECÍFICA E INVERSIONES FINANCIERAS (Pesos)				
FONDOS CON AFECTACIÓN ESPECÍFICA				
	NOMBRE DE LA CUENTA	MONTO	TIPO	MONTO PARCIAL
EN EL MES DE NOVIEMBRE 2021, NO SE TUVIERON FONDOS CON AFECTACIÓN ESPECÍFICA				

 UNIVERSIDAD TECNOLÓGICA DE AGUASCALIENTES NOTAS DE DESGLOSE AL 30 DE NOVIEMBRE 2021 FONDOS CON AFECTACIÓN ESPECÍFICA E INVERSIONES FINANCIERAS (Pesos)				
INVERSIONES FINANCIERAS DE CORTO PLAZO				
	NOMBRE DE LA CUENTA	MONTO	TIPO	MONTO PARCIAL
EN EL MES DE NOVIEMBRE 2021, NO SE TUVIERON INVERSIONES FINANCIERAS DE CORTO PLAZO				


 UNIVERSIDAD TECNOLÓGICA DE AGUASCALIENTES NOTAS DE DESGLOSE FONDOS CON AFECTACIÓN ESPECÍFICA E INVERSIONES FINANCIERAS AL 30 DE NOVIEMBRE 2021 (Pesos)				
INVERSIONES A LARGO PLAZO				
	NOMBRE DE LA CUENTA	MONTO	TIPO	MONTO PARCIAL
EN EL MES DE NOVIEMBRE 2021, NO SE TUVIERON INVERSIONES A LARGO PLAZO				




I) NOTAS AL ESTADO DE SITUACIÓN FINANCIERA

ACTIVO

DERECHOS A RECIBIR EFECTIVO Y EQUIVALENTES Y BIENES O SERVICIOS A RECIBIR

 UNIVERSIDAD TECNOLÓGICA DE AGUASCALIENTES NOTAS DE DESGLOSE AL 30 DE NOVIEMBRE 2021 POR TIPO DE CONTRIBUCIÓN (Pesos)						
CUENTAS POR COBRAR A CORTO PLAZO						
	NOMBRE DE LA CUENTA	MONTO	2021	2020	2019	2018
	Cuentas Por Cobrar A Corto Plazo	0	0	0	0	0
	Ingresos Por Venta De Bienes y Servicios 1	0	0	0	0	0
	Usuarios Deudores	0	0	0	0	0
	Cxc Ingresos Por Rendimientos Financieros	0	0	0	0	0


 UNIVERSIDAD TECNOLÓGICA DE AGUASCALIENTES NOTAS DE DESGLOSE AL 30 DE NOVIEMBRE 2021 POR TIPO DE CONTRIBUCIÓN (Pesos)						
INGRESOS POR RECUPERAR A CORTO PLAZO						
CUENTA	NOMBRE DE LA CUENTA	MONTO	2021	2020	2019	2018
EN EL MES DE NOVIEMBRE 2021, NO SE TUVIERON INGRESOS POR RECUPERAR A CORTO PLAZO						





I) NOTAS AL ESTADO DE SITUACIÓN FINANCIERA

ACTIVO

DERECHOS A RECIBIR EFECTIVO Y EQUIVALENTES Y BIENES O SERVICIOS A RECIBIR

 UNIVERSIDAD TECNOLÓGICA DE AGUASCALIENTES NOTAS DE DESGLOSE AL 30 DE NOVIEMBRE 2021 DERECHOS A RECIBIR EFECTIVO EQUIVALENTES POR VENCIMIENTO (Pesos)						
DEUDORES DIVERSOS POR COBRAR A CORTO PLAZO						
NOMBRE DE LA CUENTA	IMPORTE	A 90 días	A 180 días	A 365 días	+ 365 días	ESTATUS
Deudores Diversos Por Cobrar A Corto Plazo	2,989,348	2,989,348				
Gastos Por Comprobar	48,845	48,845				Vigente
Viaticos Por Comprobar	14,343	14,343				Vigente
Deudores Diversos	2,892,371	2,892,371				Vigente
Funcionarios Y Empleados	33,789	33,789				Vigente

 UNIVERSIDAD TECNOLÓGICA DE AGUASCALIENTES NOTAS DE DESGLOSE AL 30 DE NOVIEMBRE 2021 DERECHOS A RECIBIR EFECTIVO EQUIVALENTES POR VENCIMIENTO (Pesos)						
DEUDORES POR ANTICIPOS DE LA TESORERIA A CORTO PLAZO						
NOMBRE DE LA CUENTA	IMPORTE	A 90 días	A 180 días	A 365 días	+ 365 días	ESTATUS
Deudores Por Anticipos De La Tesorería A Corto Plazo	27,000	27,000				
FDO REV LÓPEZ RODRIGUEZ MARTHA CECILIA	1,000	1,000				
FDO REV LARA RODRÍGUEZ OLGA	1,000	1,000				
FDO REV DE SOSA VAZQUEZ LIDIA PATRICIA	25,000	25,000				

 UNIVERSIDAD TECNOLÓGICA DE AGUASCALIENTES NOTAS DE DESGLOSE AL 30 DE NOVIEMBRE 2021 DERECHOS A RECIBIR EFECTIVO EQUIVALENTES POR VENCIMIENTO (Pesos)						
PRÉSTAMOS OTORGADOS A CORTO PLAZO						
NOMBRE DE LA CUENTA	IMPORTE	A 90 días	A 180 días	A 365 días	+ 365 días	ESTATUS
Préstamos Otorgados a Corto Plazo	0					


*[Handwritten signature in blue ink]*


I) NOTAS AL ESTADO DE SITUACIÓN FINANCIERA

ACTIVO

DERECHOS A RECIBIR EFECTIVO Y EQUIVALENTES Y BIENES O SERVICIOS A RECIBIR

 UNIVERSIDAD TECNOLÓGICA DE AGUASCALIENTES NOTAS DE DESGLOSE AL 30 DE NOVIEMBRE 2021 DERECHOS A RECIBIR EFECTIVO EQUIVALENTES POR VENCIMIENTO (Pesos)						
OTROS DERECHOS A RECIBIR EFECTIVO O EQUIVALENTES A CORTO PLAZO						
NOMBRE DE LA CUENTA	IMPORTE	A 90 días	A 180 días	A 365 días	+ 365 días	ESTATUS
Otros Derechos A Recibir Efectivo O Equivalentes A	161,425			161,425		
Subsidio Al Empleo	5,937			5,937		
Depositos En Garantia	155,488			155,488		
C.F.E. (Auditorio)	7,653			7,653		Vigente
Secretaria De Finanzas	26,169			26,169		Vigente
C.F.E. (CICMA)	121,666			121,666		

 UNIVERSIDAD TECNOLÓGICA DE AGUASCALIENTES NOTAS DE DESGLOSE AL 30 DE NOVIEMBRE 2021 DERECHOS A RECIBIR EFECTIVO EQUIVALENTES POR VENCIMIENTO (Pesos)						
DERECHOS A RECIBIR BIENES O SERVICIOS						
NOMBRE DE LA CUENTA	IMPORTE	A 90 días	A 180 días	A 365 días	+ 365 días	Estatus
<b>Derechos A Recibir Bienes O Servicios</b>						
Anticipo A Proveedores Por Adquisición De Bienes Y Servicios	187,292	187,292				
Plasticos Russell SA de CV	7,657	7,657				Vigente
Papeleria Consumibles y Accesorios SA de CV	1,284	1,284				Vigente
Librerias Gonvill SA de CV	17,316	17,316				Vigente
Maquhensa SA de CV	87,714	87,714				Vigente
American Renewables Institute SA de CV	10,796	10,796				Vigente
Auto Servicio Medico S.A. de C.V	19,896	19,896				Vigente
Asociación Aguascalentense de Atletismo	5,800	5,800				Vigente
Oxford University Press Mexico SA de CV	4,185	4,185				Vigente
Municipio de Aguascalientes	2,796	2,796				Vigente
Perez Alcantara Luis Ricardo	5,689	5,689				Vigente
Rivera Medina Juan Carlos	1,218	1,218				Vigente
Ferrecas SA de CV	4,649	4,649				Vigente
FUJI INDUSTRIAL MEXICANA	18,291	18,291				Vigente





I) NOTAS AL ESTADO DE SITUACIÓN FINANCIERA

ACTIVO

BIENES DISPONIBLES PARA SU TRANSFORMACIÓN O CONSUMO (inventarios)



UNIVERSIDAD TECNOLÓGICA DE AGUASCALIENTES  
NOTAS DE DESGLOSE  
AL 30 DE NOVIEMBRE 2021  
BIENES DISPONIBLES PARA SU TRANSFORMACIÓN ESTIMACIONES Y DETERIOROS  
(Pesos)

ALMACENES

NOMBRE DE LA CUENTA	MONTO	MÉTODO
Almacenes Almacén de Materiales y Suministros de Consumo	0	

*[Handwritten signatures in blue ink]*

I) NOTAS AL ESTADO DE SITUACIÓN FINANCIERA  
ACTIVO  
INVERSIONES FINANCIERAS



UNIVERSIDAD TECNOLÓGICA DE AGUASCALIENTES  
NOTAS DE DESGLOSE  
AL 30 DE NOVIEMBRE 2021  
INVERSIONES FINANCIERAS DE FIDEICOMISOS  
(Pesos)

FIDEICOMISOS, MANDATOS Y CONTRATOS ANÁLOGOS


NOMBRE DE LA CUENTA	MONTO	TIPO	CARACTERÍSTICAS	NOMBRE DEL FIDEICOMISO	OBJETO DEL FIDEICOMISO
---------------------	-------	------	-----------------	------------------------	------------------------

EN EL MES DE NOVIEMBRE 2021, NO SE TUVIERON FIDEICOMISOS, MANDATOS Y CONTRATOS ANÁLOGOS

I) NOTAS AL ESTADO DE SITUACIÓN FINANCIERA  
**ACTIVO**  
**BIENES MUEBLES, INMUEBLES E INTANGIBLES**

 UNIVERSIDAD TECNOLÓGICA DE AGUASCALIENTES NOTAS DE DESGLOSE AL 30 DE NOVIEMBRE 2021 BIENES MUEBLES E INMUEBLES (Pesos)				
BIENES INMUEBLES, INFRAESTRUCTURA Y CONSTRUCCIONES EN PROCESO				
NOMBRE DE LA CUENTA	SALDO INICIAL	SALDO FINAL	FLUJO	CRITERIO
Bienes Inmuebles, Infraestructura y Construcciones	314,016,844	286,191,235	-27,825,609	
Terrenos	81,959,106	81,959,106	0	
Viviendas	121,316,084	98,969,085	-22,346,999	
Edificios No Habitacionales	74,980,474	77,821,963	2,841,489	
Construcciones En Proceso En Bienes Propios	35,761,179	27,441,081	-8,320,099	


 UNIVERSIDAD TECNOLÓGICA DE AGUASCALIENTES NOTAS DE DESGLOSE AL 30 DE NOVIEMBRE 2021 BIENES MUEBLES E INMUEBLES (Pesos)				
BIENES MUEBLES				
NOMBRE DE LA CUENTA	SALDO INICIAL	SALDO FINAL	FLUJO	
Bienes Muebles	148,074,996	137,809,463	-10,265,533	
Mobiliario y Equipo de Administración	65,862,895	59,762,053	-6,100,842	
Mobiliario y Equipo Educativo y Recreativo	11,975,350	10,001,218	-1,974,133	
Equipo e Instrumental Médico y de Laboratorio	47,319,572	50,050,368	2,730,796	
Vehículos y Equipo de Transporte	8,249,369	9,577,917	1,328,548	
Equipo de Defensa y Seguridad	377,320	0	-377,320	
Maquinaria, Otros Equipos y Herramientas	8,992,810	7,911,750	-1,081,060	
Colecciones, Obras de Arte y Objetos Valiosos	5,297,680	506,157	-4,791,522	





I) NOTAS AL ESTADO DE SITUACIÓN FINANCIERA

ACTIVO

BIENES MUEBLES, INMUEBLES E INTANGIBLES

 UNIVERSIDAD TECNOLÓGICA DE AGUASCALIENTES NOTAS DE DESGLOSE AL 30 DE NOVIEMBRE 2021 RUBROS DE ACTIVOS INTANGIBLES Y DIFERIDOS (Pesos)				
ACTIVOS INTANGIBLES				
NOMBRE DE LA CUENTA	SALDO INICIAL	SALDO FINAL	FLUJO	CRITERIO
<b>Activos Intangibles</b>	<b>16,866,308</b>	<b>16,106,483</b>	<b>-1,806,281</b>	
<b>Software</b>	<b>1,866,308</b>	<b>1,106,483</b>	<b>-759,825</b>	
Software Ingresos Propios	92,283	92,283	0	
Software	318,600	0	-318,600	
Software fondo mixto 2015	318,600	0	-318,600	
SoftwareTSU DNAM	25,847	25,847	0	
SoftwareTSU Tics Sistemas Informaticos	59,211	59,211	0	
Software	184,883	184,883	0	
Software	122,625	0	-122,625	
Apoyos Adjetivos	359,020	359,020	0	
SoftwareDpto Servicios Grales	11,856	11,856	0	
SoftwareInfraestructura Informatica	373,383	373,383	0	
<b>Software</b>	<b>15,000,000</b>	<b>15,000,000</b>	<b>0</b>	
Software Dir de Admon y Finanzas	15,000,000	15,000,000	0	
<b>Licencias informáticas e intelectuales</b>	<b>1,046,456</b>	<b>0</b>	<b>-1,046,456</b>	
Licencias PLM Ingresos Propios	492,600	0	-492,600	
Licencias FORTIGATE 1000 Rec. PROFOCIE	553,856	0	-553,856	

 PASIVOS DIFERIDOS Y OTROS PASIVOS NOTAS DE DESGLOSE AL 30 DE NOVIEMBRE 2021 RUBROS DE ACTIVOS INTANGIBLES Y DIFERIDOS (Pesos)				
AMORTIZACIÓN ACUMULADA DE ACTIVOS INTANGIBLES				
NOMBRE DE LA CUENTA	SALDO INICIAL	SALDO FINAL	FLUJO	CRITERIO
EN EL MES DE NOVIEMBRE 2021, NO SE TUVIERON AMORTIZACIÓN ACUMULADA DE ACTIVOS INTANGIBLES				



**I) NOTAS AL ESTADO DE SITUACIÓN FINANCIERA**  
**ACTIVO**  
**ESTIMACIONES Y DETERIOROS**



**UNIVERSIDAD TECNOLÓGICA DE AGUASCALIENTES**  
**NOTAS DE DESGLOSE**  
**AL 30 DE NOVIEMBRE 2021**  
**ESTIMACIONES Y DETERIOROS**  
**(Pesos)**

**ESTIMACIONES Y DETERIOROS**

NOMBRE DE LA CUENTA	SALDO INICIAL	SALDO FINAL	FLUJO	CRITERIO
Depreciación, Deterioro y Amortización Acumulada de Bienes	-168,908,218	-178,852,344	-9,944,126	


*[Handwritten signature]*


*[Handwritten signature]*

**I) NOTAS AL ESTADO DE SITUACIÓN FINANCIERA**

**ACTIVO**

**OTROS ACTIVOS**

	<b>UNIVERSIDAD TECNOLÓGICA DE AGUASCALIENTES</b>	
	<b>NOTAS DE DESGLOSE</b>	
	<b>AL 30 DE NOVIEMBRE 2021</b>	
	<b>OTROS ACTIVOS</b>	
	<b>(Pesos)</b>	
<b>OTROS ACTIVOS CIRCULANTES</b>		
<b>NOMBRE DE LA CUENTA</b>	<b>MONTO</b>	<b>CARACTERÍSTICAS</b>
<b>EN EL MES DE NOVIEMBRE 2021, NO SE TUVIERON OTROS ACTIVOS CIRCULANTES</b>		

	<b>UNIVERSIDAD TECNOLÓGICA DE AGUASCALIENTES</b>	
	<b>NOTAS DE DESGLOSE</b>	
	<b>AL 30 DE NOVIEMBRE 2021</b>	
	<b>OTROS ACTIVOS</b>	
	<b>(Pesos)</b>	
<b>OTROS ACTIVOS NO CIRCULANTES</b>		
<b>NOMBRE DE LA CUENTA</b>	<b>MONTO</b>	<b>CARACTERÍSTICAS</b>
<b>EN EL MES DE NOVIEMBRE 2021, NO SE TUVIERON OTROS ACTIVOS NO CIRCULANTES</b>		

*[Handwritten signatures and marks in blue ink]*

I) NOTAS AL ESTADO DE SITUACIÓN FINANCIERA  
PASIVO



UNIVERSIDAD TECNOLÓGICA DE AGUASCALIENTES  
NOTAS DE DESGLOSE  
AL 30 DE NOVIEMBRE 2021  
CUENTAS Y DOCUMENTOS POR PAGAR  
(Pesos)

CUENTAS POR PAGAR A CORTO PLAZO

NOMBRE DE LA CUENTA	MONTO	A 90 días	A 180 días	A 365 días	+ 365 días	CARACTERÍSTICAS
Cuentas por Pagar a Corto Plazo	22,100,639	22,100,639				
Servicios Personales por Pagar a Corto Plazo	6,142,577	6,142,577				
Proveedores por Pagar a Corto Plazo	703,303	703,303				
Contratistas por Obras Públicas por Pagar a Corto	1,991,040	1,991,040				
Retenciones y Contribuciones por pagar a Corto Pla	2,788,172	2,788,172				
Otras Cuentas por Pagar a Corto Plazo	10,475,547	10,475,547				




UNIVERSIDAD TECNOLÓGICA DE AGUASCALIENTES  
NOTAS DE DESGLOSE  
AL 30 DE NOVIEMBRE 2021  
CUENTAS Y DOCUMENTOS POR PAGAR  
(Pesos)


DOCUMENTOS POR PAGAR A LARGO PLAZO


NOMBRE DE LA CUENTA	MONTO	A 90 días	A 180 días	A 365 días	+ 365 días	CARACTERÍSTICAS
EN EL MES DE NOVIEMBRE 2021, NO SE TUVIERON DOCUMENTOS POR PAGAR A LARGO PLAZO						

*[Handwritten signature and scribbles in blue ink]*

I) NOTAS AL ESTADO DE SITUACIÓN FINANCIERA  
PASIVO

 <p style="text-align: center;">UNIVERSIDAD TECNOLÓGICA DE AGUASCALIENTES NOTAS DE DESGLOSE AL 30 DE NOVIEMBRE 2021 FONDOS DE BIENES CON TERCEROS (Pesos)</p>				
FONDOS Y BIENES DE TERCEROS EN GARANTIA Y/O ADMINISTRACIÓN				
	NOMBRE DE LA CUENTA	MONTO	NATURALEZA	CARACTERÍSTICAS
EN EL MES DE NOVIEMBRE 2021, NO SE TUVIERON FONDOS Y BIENES DE TERCEROS EN GARANTIA Y/O ADMINISTRACIÓN				
	TOTAL	0		

 <p style="text-align: center;">UNIVERSIDAD TECNOLÓGICA DE AGUASCALIENTES NOTAS DE DESGLOSE AL 30 DE NOVIEMBRE 2021 FONDOS DE BIENES CON TERCEROS (Pesos)</p>				
FONDOS Y BIENES DE TERCEROS EN GARANTÍA Y/O ADMINISTRACION A LARGO PLAZO				
CUENTA	NOMBRE DE LA CUENTA	MONTO	NATURALEZA	CARACTERÍSTICAS
EN EL MES DE NOVIEMBRE 2021, NO SE TUVIERON FONDOS Y BIENES DE TERCEROS EN GARANTÍA Y/O ADMINISTRACION A LARGO PLAZO				
	TOTAL	0		





**I) NOTAS AL ESTADO DE SITUACIÓN FINANCIERA**  
**PASIVO**



UNIVERSIDAD TECNOLÓGICA DE AGUASCALIENTES  
 NOTAS DE DESGLOSE  
 AL 30 DE NOVIEMBRE 2021  
 PASIVOS DIFERIDOS Y OTROS PASIVOS  
 (Pesos)

**OTROS PASIVOS DIFERIDOS A CORTO PLAZO**


NOMBRE DE LA CUENTA	MONTO	NATURALEZA	CARACTERÍSTICAS
<b>Ingresos Cobrados por Adelantado a Corto Plazo</b>			
ANA MARIA ORTIZ HERNANDEZ	700	Anticipo de Clientes	
PAWOTEC DE MEXICO, S.A. DE C.V.	3000	Anticipo de Clientes	
<b>TOTAL</b>	<b>3,700</b>		

*[Handwritten signatures and marks in blue ink]*

**II) NOTAS AL ESTADO DE ACTIVIDADES  
INGRESOS DE GESTIÓN**

 UNIVERSIDAD TECNOLÓGICA DE AGUASCALIENTES NOTAS DE DESGLOSE AL 30 DE NOVIEMBRE 2021 INGRESOS (Pesos)		
INGRESOS DE GESTIÓN		
NOMBRE DE LA CUENTA	MONTO	CARACTERÍSTICAS
Ingresos De Gestion		
T-Ingresos Ventas de Bienes y Servicios Organi Des	24,245,575	
C-Ingresos por Venta Bienes Servicios (Derechos)	22,292,693	
C-Ingresos por Venta Bienes Servicios (Productos)	1,007,340	
C-Ingresos por Venta Bienes Servicios (Aprovechamientos)	945,542	

**PARTICIPACIONES, APORTACIONES, CONVENIOS, INCENTIVOS DERIVADOS DE LA COLABORACIÓN FISCAL, FONDOS DISTINTOS DE APORTACIONES, TRANSFERENCIAS, ASIGNACIONES, SUBSIDIOS Y SUBVENCIONES, Y PENSIONES Y JUBILACIONES**

 UNIVERSIDAD TECNOLÓGICA DE AGUASCALIENTES NOTAS DE DESGLOSE AL 30 DE NOVIEMBRE 2021 INGRESOS (Pesos)		
PARTICIPACIONES, APORTACIONES, TRANSFERENCIAS, ASIGNACIONES, SUBSIDIOS Y OTRAS AYUDAS		
NOMBRE DE LA CUENTA	MONTO	CARACTERÍSTICAS
Participaciones y Aportaciones	0	
Aportaciones	0	
Convenios	0	
Transferencias, Asignaciones, Subsidios y Otras ay	103,683,914	
Transferencias del Sector Público	53,949,795	
Subsidios y Subvenciones	49,734,119	

*[Handwritten signature]*

**II) NOTAS AL ESTADO DE ACTIVIDADES  
OTROS INGRESOS Y BENEFICIOS**



**UNIVERSIDAD TECNOLÓGICA DE AGUASCALIENTES**  
**NOTAS DE DESGLOSE**  
**AL 30 DE NOVIEMBRE 2021**  
**OTROS INGRESOS**  
**(Pesos)**

**OTROS INGRESOS Y BENEFICIOS**

CUENTA	NOMBRE DE LA CUENTA	MONTO	NATURALEZA	CARACTERÍSTICAS
43990	DONATIVOS	1,668,201	DONATIVOS DE EMPRESARIOS	

**II) NOTAS AL ESTADO DE ACTIVIDADES  
GASTOS Y OTRAS PÉRDIDAS**



**UNIVERSIDAD TECNOLÓGICA DE AGUASCALIENTES  
NOTAS DE DESGLOSE  
AL 30 DE NOVIEMBRE 2021  
(Pesos)**

**GASTOS Y OTRAS PERDIDAS**

<b>CUENTA</b>	<b>NOMBRE DE LA CUENTA</b>	<b>MONTO</b>	<b>% GASTO</b>
	<b>Gastos y Otras Perdidas</b>	<b>119,855,873</b>	<b>100.00%</b>
	<b>Gastos de Funcionamiento</b>	<b>108,097,737</b>	
	<b>Servicios Personales</b>	<b>86,483,352</b>	<b>72.16%</b>
	Remuneraciones al Personal de Carácter Permanente	26,590,699	
	Remuneraciones al Personal de Carácter Transitorio	24,030,985	
	Remuneraciones Adicionales y Especiales	11,547,181	
	Seguridad Social	4,833,764	
	Otras Prestaciones Sociales y Económicas	19,480,724	
	<b>Materiales y Suministros</b>	<b>5,695,500</b>	<b>4.75%</b>
	Materiales de Administración, Emisión de Documento	1,753,431	
	Alimentos y Utensilios	187,668	
	Materias Primas y Materiales de Producción y Comer	0	
	Materiales y Artículos de Construcción y de Repara	2,656,271	
	Productos Químicos, Farmacéuticos y de Laboratorio	299,739	
	Combustibles, Lubricantes y Aditivos	148,481	
	Vestuario, Blancos, Prendas de Protección y Articu	230,693	
	Materiales y Suministros para Seguridad	6,261	
	Herramientas, Refacciones y Accesorios Menores	412,956	
	<b>Servicios Generales</b>	<b>15,918,885</b>	<b>13.28%</b>
	Servicios Básicos	2,655,891	
	Servicios de Arrendamiento	1,595,879	
	Servicios Profesionales, Científicos y Técnicos y	2,464,993	
	Servicios Financieros, Bancarios y Comerciales	768,671	
	Servicios de Instalación, Reparación, Mantenimient	4,847,140	
	Servicios de Comunicación Social y Publicidad	549,017	
	Servicios de Traslado y Viáticos	46,322	
	Servicios Oficiales	594,857	
	Otros Servicios Generales	2,396,114	
	<b>Transferencias, Asignaciones, Subsidios y Otras ay</b>	<b>1,575,555</b>	<b>1.31%</b>
	Ayudas Sociales	1,575,555	
	<b>Otros Gastos y Perdidas Extraordinarias</b>	<b>10,182,582</b>	<b>8.50%</b>
	Estimaciones, Depreciaciones, Deterioros, Obsolesc	10,182,582	

III) NOTAS AL ESTADO DE VARIACIÓN EN LA HACIENDA PÚBLICA  
 HACIENDA PÚBLICA/PATRIMONIO CONTRIBUIDO



UNIVERSIDAD TECNOLÓGICA DE AGUASCALIENTES  
 NOTAS DE DESGLOSE  
 AL 30 DE NOVIEMBRE 2021  
 (Pesos)

HACIENDA PÚBLICA/PATRIMONIO CONTRIBUIDO

CUENTA	NOMBRE DE LA CUENTA	SALDO INICIAL	SALDO FINAL	MODIFICACION	TIPO	NATURALEZA
		115,630,100	65,019,833	-50,610,267		
	Aportaciones	77,637,836	27,027,569	-50,610,268		
	Donaciones de Capital	37,992,264	37,992,264	0		

*[Handwritten signature]*

*[Handwritten signature]*

III) NOTAS AL ESTADO DE VARIACIÓN EN LA HACIENDA PÚBLICA  
HACIENDA PÚBLICA/PATRIMONIO CONTRIBUIDO



UNIVERSIDAD TECNOLÓGICA DE AGUASCALIENTES  
NOTAS DE DESGLOSE  
AL 30 DE NOVIEMBRE 2021  
PARTICIPACIONES Y APORTACIONES DE CAPITAL  
(Pesos)

PARTICIPACIONES Y APORTACIONES DE CAPITAL

NOMBRE DE LA CUENTA	MONTO	TIPO	Ente
---------------------	-------	------	------

EN EL MES DE NOVIEMBRE 2021, NO SE TUVIERON PARTICIPACIONES Y APORTACIONES DE CAPITAL

*[Handwritten signatures and initials in blue ink]*

III) NOTAS AL ESTADO DE VARIACIÓN EN LA HACIENDA PÚBLICA  
HACIENDA PÚBLICA/PATRIMONIO GENERADO





UNIVERSIDAD TECNOLÓGICA DE AGUASCALIENTES  
NOTAS DE DESGLOSE  
AL 30 DE NOVIEMBRE 2021  
(Pesos)

HACIENDA PÚBLICA/PATRIMONIO GENERADO				
NOMBRE DE LA CUENTA	SALDO INICIAL	SALDO FINAL	MODIFICACION	NATURALEZA
	221,469,555	230,030,313	8,560,758	
Resultado del ejercicio (Ahorro/Desahorro)	0	9,741,816	9,741,816	
Resultados de Ejercicios Anteriores	100,369,255	99,188,197	-1,181,058	
Revalúo de Bienes Muebles	121,100,300	121,100,300	0	

*[Handwritten signature]*

IV) NOTAS AL ESTADO DE FLUJOS DE EFECTIVO  
EFECTIVO Y EQUIVALENTES

 UNIVERSIDAD TECNOLÓGICA DE AGUASCALIENTES NOTAS DE DESGLOSE AL 30 DE NOVIEMBRE 2021 (Pesos)				
FLUJO DE EFECTIVO				
CUENTA	NOMBRE DE LA CUENTA	SALDO INICIAL	SALDO FINAL	FLUJO
	<b>Efectivo y Equivalentes</b>	<b>73,013,365</b>	<b>73,103,776</b>	<b>90,411</b>
	Bancos/Tesorería	44,582,613	43,682,915	-899,698
	Inversiones Temporales (Hasta 3 Meses)	28,430,752	29,420,861	990,108
	Otros Efectivos y Equivalentes	0	0	0

 UNIVERSIDAD TECNOLÓGICA DE AGUASCALIENTES NOTAS DE DESGLOSE AL 30 DE NOVIEMBRE 2021 (Pesos)				
BIENES INMUEBLES, INFRAESTRUCTURA Y CONSTRUCCIONES EN PROCESO				
	NOMBRE DE LA CUENTA	SALDO INICIAL	SALDO FINAL	FLUJO
	<b>Bienes Inmuebles, Infraestructura y Construcciones</b>	<b>314,016,844</b>	<b>286,191,235</b>	<b>-27,825,609</b>
	Terrenos	81,959,106	81,959,106	0
	Viviendas	121,316,084	98,969,085	-22,346,999
	Edificios no Habitacionales	74,980,474	77,821,963	2,841,489
	Construcciones en Proceso en Bienes Propios	35,761,179	27,441,081	-8,320,099

 UNIVERSIDAD TECNOLÓGICA DE AGUASCALIENTES NOTAS DE DESGLOSE AL 30 DE NOVIEMBRE 2021 (Pesos)				
BIENES MUEBLES E INTANGIBLES				
	NOMBRE DE LA CUENTA	SALDO INICIAL	SALDO FINAL	FLUJO
	<b>Bienes Muebles</b>	<b>148,074,996</b>	<b>137,809,463</b>	<b>-10,265,533</b>
	Mobiliario y Equipo de Administración	65,862,895	59,762,053	-6,100,842
	Mobiliario y Equipo Educativo y Recreativo	11,975,350	10,001,218	-1,974,133
	Equipo e Instrumental Médico y de Laboratorio	47,319,572	50,050,368	2,730,796
	Vehículos y Equipo de Transporte	8,249,369	9,577,917	1,328,548
	Equipo de Defensa y Seguridad	377,320	0	-377,320
	Maquinaria, Otros Equipos y Herramientas	8,992,810	7,911,750	-1,081,060
	Colecciones, Obras de Arte y Objetos Valiosos	5,297,680	506,157	-4,791,522
	<b>Intangibles</b>	<b>17,912,764</b>	<b>16,106,483</b>	<b>-1,806,281</b>
	Software	16,866,308	16,106,483	-759,825
	Licencias	1,046,456	0	-1,046,456

*[Handwritten signatures and initials in blue ink]*



**IV) NOTAS AL ESTADO DE FLUJOS DE EFECTIVO  
EFECTIVO Y EQUIVALENTES**



**UNIVERSIDAD TECNOLÓGICA DE AGUASCALIENTES  
NOTAS DE DESGLOSE  
AL 30 DE NOVIEMBRE 2021  
CONCILIACIÓN DEL FLUJO DE EFECTIVO  
(Pesos)**

**CONCILIACIÓN DEL FLUJO DE EFECTIVO**

NOMBRE DE LA CUENTA	SALDO DEL PERIODO
<b>OTROS GASTOS Y PERDIDAS EXTRAORDINARIAS</b>	<b>10,182,582</b>
Estimaciones, Depreciaciones, Deterioros, Obsolesc	10,182,582
<b>Depreciación de Bienes Inmuebles</b>	<b>5,284,441</b>
Edificios no residenciales	5,284,441
<b>Depreciación de Bienes Muebles</b>	<b>4,898,141</b>
Muebles de oficina y estantería	135,725
Muebles, excepto de oficina y estantería	36,167
Equipo de cómputo y de tecnologías de la informaci	1,331,162
Otros mobiliarios y equipos de administración	210,534
Equipos y aparatos audiovisuales	548,755
Cámaras Fotográficas y de video	37,010
Otro mobiliario y equipo educacional y recreativo	69,646
Equipo médico y de laboratorio	1,723,895
Instrumental médico y de laboratorio	14,815
Vehiculos y equipo terrestre	224,992
Otros equipos de transporte	601
Maquinaria y equipo industrial	138,782
Maquinaria y equipo de construcción	39,059
Sistemas de aire acondicionado, calefacción y de r	89,325
Equipo de comunicación y telecomunicación	24,680
Equipos de Generación Eléctrica, Aparatos y Acceso	221,675
Herramientas y máquinas-herramienta	34,755
Otros Equipos	16,562

*[Handwritten signatures and initials in blue ink]*

V) CONCILIACIÓN ENTRE LOS INGRESOS PRESUPUESTARIOS Y CONTABLES, ASÍ COMO ENTRE LOS EGRESOS PRESUPUESTARIOS Y LOS GASTOS CONTABLES



UNIVERSIDAD TECNOLÓGICA DE AGUASCALIENTES  
 NOTAS DE DESGLOSE  
 AL 30 DE NOVIEMBRE 2021  
 (Pesos)

CONCILIACIÓN ENTRE LOS INGRESOS PRESUPUESTARIOS Y CONTABLES

NOMBRE DE LA CUENTA	IMPORTE
<b>1. Ingresos Presupuestarios</b>	<b>127,929,488</b>
<b>2. Más ingresos contables no presupuestarios</b>	<b>1,668,201</b>
Incremento por variación de inventarios	0
Disminución del exceso de estimaciones por pérdida o deterioro u obsolescencia	0
Disminución del exceso de provisiones	0
Otros ingresos y beneficios varios	1,668,201
Otros ingresos contables no presupuestarios	0
<b>3. Menos ingresos presupuestarios no contables</b>	<b>0</b>
Productos de capital	0
Aprovechamientos capital	0
Ingresos derivados de financiamientos	0
Otros ingresos presupuestarios no contables	0
<b>4. Ingresos Contables (4 = 1 + 2 - 3)</b>	<b>129,597,690</b>

*[Handwritten signature and initials in blue ink]*

**V) CONCILIACIÓN ENTRE LOS INGRESOS PRESUPUESTARIOS Y CONTABLES, ASÍ COMO ENTRE LOS EGRESOS PRESUPUESTARIOS Y LOS GASTOS CONTABLES**



**UNIVERSIDAD TECNOLÓGICA DE AGUASCALIENTES**  
**NOTAS DE DESGLOSE**  
**AL 30 DE NOVIEMBRE 2021**  
**(Pesos)**

<b>CONCILIACIÓN ENTRE LOS EGRESOS PRESUPUESTARIOS Y LOS GASTOS CONTABLES</b>	
<b>NOMBRE DE LA CUENTA</b>	<b>IMPORTE</b>
<b>1. Total de egresos (presupuestarios)</b>	<b>119,228,139</b>
<b>2. Menos egresos presupuestarios no contables</b>	<b>9,554,847</b>
Mobiliario y Equipo de Administración	561,854
Mobiliario y Equipo Educacional y Recreativo	124,924
Equipo e Instrumental Médico y de Laboratorio	2,774,360
Vehículos y Equipo de Transporte	1,329,749
Equipo de Defensa y Seguridad	0
Maquinaria, Otros Equipos y Herramientas	15,980
Activos Biológicos	0
Bienes Inmuebles	0
Activos Intangibles	0
Obra pública en bienes propios	4,747,980
Acciones y participaciones de capital	0
Compra de títulos y valores	0
Inversiones en fideicomisos, mandatos y otros análogos	0
Provisiones para contingencias y otras erogaciones especiales	0
Amortización de la deuda pública	0
Adeudos de ejercicios fiscales anteriores (ADEFAS)	0
Otros egresos presupuestales no contables	0
<b>3. Más gastos contables no presupuestales</b>	<b>10,182,582</b>
Estimaciones, depreciaciones, deterioros, obsolescencia y amortizaciones	10,182,582
Provisiones	0
Disminución de inventarios	0
Aumento por insuficiencia de estimaciones por pérdida o deterioro u obsolescencia	0
Aumento por insuficiencia de provisiones	0
Otros gastos	0
<b>4. Total de Gasto Contable (4 = 1 - 2 + 3)</b>	<b>119,855,873</b>

*Handwritten signature and initials in blue ink.*

NOTAS DE MEMORIA (Cuentas de Orden)



UNIVERSIDAD TECNOLÓGICA DE AGUASCALIENTES  
NOTAS DE MEMORIA (CUENTAS DE ORDEN)  
AL 30 DE NOVIEMBRE 2021  
(Pesos)

7000 CUENTAS DE ORDEN CONTABLES			
	NOMBRE DE LA CUENTA	SALDO INICIAL	SALDO FINAL
<b>7100 VALORES</b>			
7110	Valores en Custodia	0	0
7120	Custodia de Valores	0	0
7130	Instrumentos de Crédito Prestados a Formadores de Mercado	0	0
7140	Préstamo de Instrumentos de Crédito a Formadores de Mercado y su Garantía	0	0
7150	Instrumentos de Crédito Recibidos en Garantía de los Formadores de Mercado	0	0
7160	Garantía de Créditos Recibidos de los Formadores de Mercado	0	0
<b>7200 EMISION DE OBLIGACIONES</b>			
7210	Autorización para la Emisión de Bonos, Títulos y Valores de la Deuda Pública Interna	0	0
7220	Autorización para la Emisión de Bonos, Títulos y Valores de la Deuda Pública Externa	0	0
7230	Emisiones Autorizadas de la Deuda Pública Interna y Externa	0	0
7240	Interna	0	0
7250	Externa	0	0
7260	Contratos de Préstamos y Otras Obligaciones de la Deuda Pública Interna y Externa	0	0
<b>7300 AVALES Y GARANTIAS</b>			
7310	Avales Autorizados	0	0
7320	Avales Firmados	0	0
7330	Fianzas y Garantías Recibidas por Deudas a Cobrar	0	0
7340	Fianzas y Garantías Recibidas	0	0
7350	Fianzas Otorgadas para Respalidar Obligaciones no Fiscales del Gobierno	0	0
7360	Fianzas Otorgadas del Gobierno para Respalidar Obligaciones no Fiscales	0	0
<b>7400 JUICIOS</b>			
7410	Demandas Judicial en Proceso de Resolución	1,898,140	1,898,140
7420	Resolución de Demandas en Proceso Judicial	0	0
<b>7500 SIMILARES</b>			
7510	Contratos para Inversión Mediante Proyectos para Prestación de Servicios (PPS) y Similares	0	0
7520	Inversión Pública Contratada Mediante Proyectos para Prestación de Servicios (PPS) y Similares	0	0
<b>7600 BIENES EN CONCESIONADOS O EN COMODATO</b>			
7610	Bienes Bajo Contrato en Concesión	0	0
7620	Contrato de Concesión por Bienes	0	0
7630	Bienes Bajo Contrato en Comodato	0	0
7640	Contrato de Comodato por Bienes	0	0
<b>7700 CUENTAS POR COBRAR</b>			
7710	Cuentas por cobrar alumnos	5,476,858	5,476,858



UNIVERSIDAD TECNOLÓGICA DE AGUASCALIENTES  
NOTAS DE MEMORIA (CUENTAS DE ORDEN)  
AL 30 DE NOVIEMBRE 2021

PRESUPUESTALES			
		CARGOS	ABONOS
<b>8100 LEY DE INGRESOS</b>		<b>391,945,176</b>	<b>423,994,716</b>
8110	Ley de Ingresos Estimada	131,173,743	0
8120	Ley de Ingresos por Ejecutar	131,173,743	147,986,540
8130	Modificaciones a la Ley de Ingresos Estimada	0	16,812,797
8140	Ley de Ingresos Devengada	129,597,690	129,597,690
8150	Ley de Ingresos Recaudada	0	129,597,690
<b>8200 PRESUPUESTO DE EGRESOS</b>		<b>576,443,799</b>	<b>559,631,003</b>
8210	Presupuesto de Egresos Aprobado	0	131,173,743
8220	Presupuesto de Egresos por Ejercer	131,173,743	41,124,707
8230	Modificaciones al Presupuesto de Egresos Aprobado	16,812,797	0
8240	Presupuesto de Egresos Comprometido	41,124,707	129,597,690
8250	Presupuesto de Egresos Devengado	129,597,690	128,867,431
8260	Presupuesto de Egresos Ejercido	128,867,431	128,867,431
8270	Presupuesto de Egresos Pagado	128,867,431	0

*[Handwritten signature and scribbles in blue ink]*



UNIVERSIDAD TECNOLÓGICA DE AGUASCALIENTES  
INFORMES SOBRE PASIVOS CONTINGENTES  
AL 30 DE NOVIEMBRE 2021

(Pesos)

NOMBRE	CONCEPTO
<b>JUICIOS</b>	
GERARDO MEDINA GOMEZ	LABORAL
EZEQUIEL RAFAEL CARRANZA ROBLES	LABORAL
ALEJANDRO OVED ESPARZA FRAUSTO	LABORAL
AHMAD MOHAMMAD AHMAD ALLREFAE	LABORAL
HILDA ISELA GONZALEZ ORTEGA	LABORAL
ROMAN ANTONIO PEÑAFLORE ARELLANO	LABORAL
<b>GARANTÍAS</b>	
<b>AVALES</b>	
<b>PENSIONES Y JUBILACIONES</b>	

*[Handwritten signature]*



**UNIVERSIDAD TECNOLÓGICA DE AGUASCALIENTES**  
**NOTAS DE GESTION ADMINISTRATIVA**  
**AL 30 DE NOVIEMBRE 2021**  
**(Pesos)**

**1. INTRODUCCION**

La información contenida en los estados financieros, ha sido presentada conforme a los rubros establecidos en el marco de la contabilidad pública, revelada y valuada conforme a los postulados básicos de contabilidad gubernamental. Las notas de gestión administrativa indican el contexto de los aspectos económicos financieros más relevantes que influyen en las decisiones del periodo y que fueron consideradas en la elaboración de los estados financieros, con la finalidad de tener una mejor comprensión de los mismos y de las características particulares que los afectan o pudieran afectar periodos posteriores.

**2. PANORAMA ECONOMICO Y FINANCIERO**

Panorama de la economía de México mejora para 2021 a un crecimiento de 3.5%  
 Gobierno espera que los ingresos petroleros aumenten 13% el ejercicio 2021

**3. AUTORIZACIÓN E HISTORIA**

El 11 de agosto de 1991 nació el modelo educativo de las Universidades Tecnológicas, dentro del marco normativo y de política sectorial señalado en el Plan Nacional de Desarrollo.  
 La Universidad Tecnológica de Aguascalientes como Organismo Público Descentralizado del Estado de Aguascalientes, con personalidad jurídica y patrimonio propio, cuyas funciones principales son la prestación de servicios de Educación en la sub función de Educación Superior.

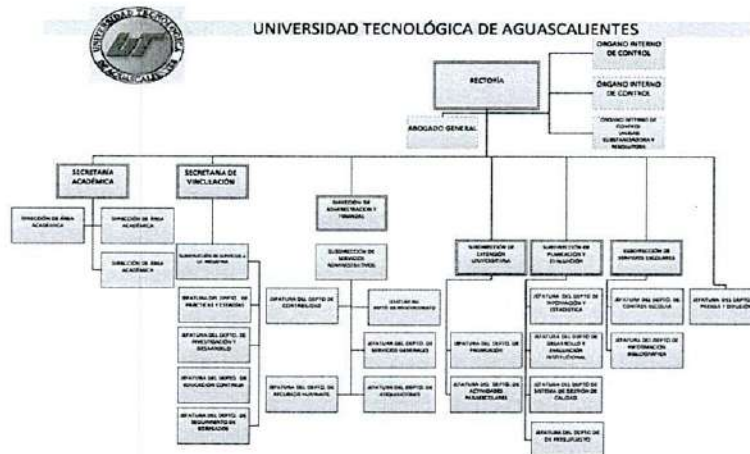
**4. ORGANIZACIÓN Y OBJETO SOCIAL**

Dentro del objeto social de la Universidad se encuentran:

- a) Formar técnicos con sentido de innovación en la incorporación de los avances científicos y tecnológicos, los cuales estarán vinculados con las necesidades productivas de la comunidad.
- b) Realizar investigación en las áreas de su competencia, que se traduzca en aportaciones concretas que contribuyan al mejoramiento y eficiencia en la producción industrial y de servicios, la evaluación de calidad de vida del Estado y de la región.
- c) Impartir y desarrollar programas de superación académica y de apoyo técnico en colaboración con las autoridades estatales y los grupos industriales, tendiente al beneficio de la comunidad universitaria y de la población en general.
- d) Extender las funciones de vinculación hacia los sectores público, privado y social para la consolidación del desarrollo tecnológico, científico y social de la Entidad.

Principal actividad.- Planear y programar la enseñanza y determinar en sus planes y programas de estudios a los contenidos particulares o regionales.

Régimen Jurídico: Organismo Público Descentralizado del Gobierno del Estado de Aguascalientes.





**UNIVERSIDAD TECNOLÓGICA DE AGUASCALIENTES**  
**NOTAS DE GESTIÓN ADMINISTRATIVA**  
**AL 30 DE NOVIEMBRE 2021**  
(Pesos)

**5. BASES DE PREPARACIÓN DE LOS ESTADOS FINANCIEROS**

La información revelada en los estados financieros se encuentran expresados en moneda nacional y han sido elaborados de conformidad con las disposiciones de la Contabilidad Gubernamental.

Como normativa supletoria se aplicará conforme al marco conceptual de la contabilidad gubernamental.

**6. POLÍTICAS DE CONTABILIDAD SIGNIFICATIVAS**

Son mínimas las operaciones realizadas en moneda extranjera, cuando así sucede su registro se efectúa a su equivalente en moneda nacional al tipo de cambio del día de la operación.

No se tienen inversiones en acciones de compañías, subsidiarias y asociadas.

La Universidad no vende ni transforma inventario, como actividad principal.

Respecto de los beneficios a los empleados, mediante convenio, las obligaciones por jubilaciones esta a cargo de un organismo público descentralizado.

En lo correspondiente a las provisiones, no existen pasivos contingentes que afecten la situación financiera de la Universidad, ya que éstos están considerados dentro del presupuesto de egresos del ejercicio fiscal presente y en su caso de ser devengados, se revelan en la información financiera correspondiente.

Se reconocen como egresos presupuestarios no contables, los anticipos otorgados, de acuerdo a lo establecido en las guías contabilizadoras del manual de contabilidad gubernamental.

**7. POSICIÓN EN MONEDA EXTRANJERA Y PROTECCIÓN POR RIESGO CAMBIARIO**

La Universidad no cuenta con activos ni pasivos que requieran aplicación de tipo de cambio.

**8. REPORTE ANALÍTICO DEL ACTIVO**

Para los períodos de vida útil, valor de desecho y porcentajes de depreciación fueron tomados del documento emitido por el Consejo Nacional de Armonización Contable.

No existe importe a capitalizar de los gastos del ejercicio para el revaluo de los activos.

El reporte analítico del activo y sus variaciones se detallan a continuación:

CONCEPTO	Universidad Tecnológica de Aguascalientes				
	Saldo Inicial	Cargos del Período	Abonos del Período	Saldo Final	Variación del Período
<b>ACTIVO</b>	<b>388,628,196</b>	<b>378,891,880</b>	<b>427,091,148</b>	<b>337,726,927</b>	<b>(48,799,268)</b>
Activo Circulante	75,425,560	354,148,969	383,106,987	75,488,842	1,042,281
Efectivo y Equivalentes	73,013,385	233,093,824	233,003,413	73,103,776	90,411
Derechos a Recibir Efectivo o Equivalentes	2,397,000	130,681,767	129,900,596	3,177,773	780,773
Derechos a Recibir Bienes o Servicios	16,195	373,377	202,280	167,292	171,098
Inventarios	0	0	0	0	0
Almacenes	0	0	0	0	0
Estimación por Pérdida o Deterioro de Activos Circulantes	0	0	0	0	0
Otros Activos Circulantes	0	0	0	0	0
Activo No Circulante	311,099,636	14,742,911	64,984,461	261,268,085	(49,841,550)
Inversiones Financieras a Largo Plazo	0	0	0	0	0
Derechos a Recibir Efectivo o Equivalentes a Largo Plazo	3,248	0	0	3,248	0
Bienes Inmuebles, Infraestructura y Construcciones en Proceso	314,016,844	8,985,923	36,811,532	286,191,235	(27,825,009)
Bienes Muebles	148,074,596	5,518,533	15,784,008	137,809,403	(10,265,533)
Activos Intangibles	17,912,764	0	1,306,281	16,106,483	(1,806,281)
Depreciación Deterioro y Amortización Acumulada de Bienes	(168,908,218)	238,455	10,182,582	(176,852,344)	(9,944,126)
Activos Diferidos	0	0	0	0	0
Estimación por Pérdida o Deterioro de Activos no Circ.	0	0	0	0	0
Otros Activos No Circulantes	0	0	0	0	0

**9. FIDEICOMISOS, MANDATOS Y ANÁLOGOS**

Sin información que revelar

*[Handwritten signatures and initials in blue ink]*



UNIVERSIDAD TECNOLÓGICA DE AGUASCALIENTES  
NOTAS DE GESTIÓN ADMINISTRATIVA  
AL 30 DE NOVIEMBRE 2021  
(Pesos)

10. REPORTE DE LA RECAUDACIÓN

Ingresos De Gestion	
T-Ingresos Ventas de Bienes y Servicios Organi Des	24,245,575
C-Ingresos por Venta Bienes Servicios (Derechos)	22,292,693
C-Ingresos por Venta Bienes Servicios (Productos)	1,007,340
C-Ingresos por Venta Bienes Servicios (Aprovechamientos)	945,542
<b>Participaciones y Aportaciones</b>	<b>0</b>
Aportaciones	0
Convenios	0
<b>Transferencias, Asignaciones, Subsidios y Otras ay</b>	<b>103,683,914</b>
Transferencias del Sector Público	53,949,795
Subsidios y Subvenciones	49,734,119

11. INFORMACIÓN SOBRE LA DEUDA Y EL REPORTE ANALÍTICO DE LA DEUDA

Sin información que revelar

12. CALIFICACIONES OTORGADAS

Sin información que revelar

13. PROCESO DE MEJORA

Como parte del proceso de mejora continua de la contabilidad gubernamental y la gestión pública durante el ejercicio 2021, se comenzaron con las siguientes acciones:

- 1.- Actualización del Sistema de Control Patrimonial en lo referente al aplicativo utilizado, depuración y actualización de catálogos, levantamiento de inventarios físicos no muestrales sino totales.
- 2.- Conciliación del Registro Contable contra el Sistema de Control Patrimonial para determinar diferencias y su aplicación.

14. INFORMACION POR SEGMENTOS

Se agrega como parte de la clave presupuestal, los centros de costo donde ocurren las transacciones del ingreso y del gasto. La Universidad se encuentra en la fase de diseño para la explotación de información por segmentos.

15. EVENTOS POSTERIORES AL CIERRE


Sin información que revelar

16. PARTES RELACIONADAS

Sin información que revelar

17. RESPONSABILIDAD SOBRE LA PRESENTACIÓN RAZONABLE DE LA NFORMACIÓN CONTABLE

*Bajo protesta de decir verdad declaramos que los Estados Financieros y sus notas, son razonablemente correctos y son responsabilidad del emisor*

  
DR. GUILLERMO HERNÁNDEZ DUQUE DELGADILLO  
RECTOR

  
L.C.P. LIDIA PATRICIA SOSA VÁZQUEZ  
DIRECTORA DE ADMINISTRACIÓN Y FINANZAS