

Universidad Tecnológica de Aguascalientes
Estado de Situación Financiera
Al 31 de Marzo de 2020
Información Mensual

ACTIVO	2020	2019	PASIVO	2020	2019
Activo circulante			Pasivo Circulante		
Efectivo y Equivalentes	60,888,240	49,998,685	Cuentas por Pagar a Corto Plazo	13,712,874	12,904,741
Derechos a Recibir Efectivo o Equivalentes	481,797	578,639	Documentos por Pagar a Corto Plazo	0	0
Derecho a Recibir Bienes o Servicios	282,221	329,529	Porción a Corto Plazo de la Deuda Pública a Largo Plazo	0	0
Inventarios	0	0	Títulos y Valores a Corto Plazo	0	0
Almacenes	0	321,037	Pasivos Diferidos a Corto Plazo	0	0
Estimación por Pérdida o Deterioro de Activos Circulantes	0	0	Fondos y Bienes de Terceros en Garantía y/o Administración a Corto Plazo	0	0
Otros Activos Circulantes	0	0	Provisiones a Corto Plazo	0	2,172,416
			Otros Pasivos a Corto Plazo	0	0
Total de Activos Circulantes	61,652,258	51,227,889	Total de Pasivo Circulante	13,712,874	15,077,157
Activo No Circulante			Pasivo No Circulante		
Inversiones Financieras a Largo Plazo	0	0	Cuentas por Pagar a Largo Plazo	0	0
Derechos a Recibir Efectivo o Equivalentes a Largo Plazo	3,248	5,328	Documentos por Pagar a Largo Plazo	0	0
Bienes Inmuebles, Infraestructura y Construcciones en Proceso	280,059,737	267,560,886	Deuda Pública a Largo Plazo	0	0
Bienes Muebles	145,327,504	137,817,729	Pasivos Diferidos a Largo Plazo	0	0
Activos Intangibles	17,912,764	17,912,764	Fondos y Bienes de Terceros en Garantía y/o Administración a Largo Plazo	0	0
Depreciación, Deterioro y Amortización Acumulada de Bienes	(159,431,298)	(142,829,809)	Provisiones a Largo Plazo	20,572,442	14,975,966
Activos Diferidos	0	0			
Estimación por Pérdida o Deterioro de Activos No Circulantes	0	0			
Otros Activos No Circulantes	0	0	Total de Pasivos No Circulantes	20,572,442	14,975,966
Total de Activos No Circulantes	283,871,956	280,466,899	Total del Pasivo	34,285,316	30,053,123
Total del Activo	345,524,214	331,694,788	HACIENDA PÚBLICA/PATRIMONIO		
			<i>Hacienda Pública/Patrimonio Contribuido</i>	95,630,101	80,958,834
			Aportaciones	77,637,836	75,465,420
			Donaciones de Capital	17,992,264	5,493,414
			Actualización de la Hacienda Pública/Patrimonio	0	0
			<i>Hacienda Pública/Patrimonio Generado</i>	215,608,797	220,682,831
			Resultados del Ejercicio (Ahorro/Desahorro)	2,301,867	4,868,806
			Resultados de Ejercicios Anteriores	92,206,530	94,713,725
			Revalúos	121,100,300	121,100,300
			Reservas	0	0
			Rectificaciones de Resultados de Ejercicios Anteriores	0	0
			<i>Exceso o Insuficiencia en la Actualización de la Hacienda Pública/Patrimonio</i>	0	0
			Resultado por Posición Monetaria	0	0
			Resultado por Tenencia de Activos No Monetarios	0	0
			Total Hacienda Pública/Patrimonio	311,238,898	301,641,664
			Total del Pasivo y Hacienda Pública/Patrimonio	345,524,214	331,694,788

Bajo protesta de decir verdad declaramos que los Estados Financieros y sus notas, son razonablemente correctos y son responsabilidad del emisor



MIGUEL ANTONIO CHÁVEZ MARTÍNEZ
RECTOR



C.P. VÍCTOR MANUEL GONZÁLEZ DE LEÓN
DIRECTOR DE ADMINISTRACIÓN Y FINANZAS



Universidad Tecnológica de Aguascalientes
Estado de Actividades
Del 1o de Enero al 31 de Marzo de 2020 y 2019
Información Mensual

	2020	2019
INGRESOS Y OTROS BENEFICIOS		
Ingresos de Gestión:	7,608,596	4,148,368
Impuestos	0	0
Cuotas y Aportaciones de Seguridad Social	0	0
Contribuciones de Mejoras	0	0
Derechos	0	0
Productos	0	0
Aprovechamientos	0	0
Ingresos por Venta de Bienes y Prestación Servicios	7,608,596	4,148,368
Participaciones, Aportaciones, Convenios, Incentivos Derivados de la Colaboración Fiscal, Fondos Distintos de Aportaciones, Transferencias, Asignaciones, Subsidios y Subvenciones, y Pensiones y Jubilaciones	24,843,444	27,815,994
Participaciones, Aportaciones, Convenios, Incentivos Derivados de la Colaboración Fiscal y Fondos Distintos de Aportaciones	0	(755,113)
Transferencias, Asignaciones, Subsidios y Subvenciones, y Pensiones y Jubilaciones	24,843,444	28,571,107
Otros Ingresos y Beneficios		0
Ingresos Financieros	0	0
Incremento de la Variación de Inventarios	0	0
Disminución del Exceso de Estimaciones por Pérdida o Deterioro u Obsolescencia	0	0
Disminución del Exceso de Provisiones	0	0
Otros Ingresos y Beneficios Varios	0	0
Total de Ingresos y Otros Beneficios	32,452,040	31,964,362
GASTOS Y OTRAS PÉRDIDAS		
Gastos de Funcionamiento	26,947,107	26,499,481
Servicios Personales	22,723,966	21,220,619
Materiales y Suministros	737,616	865,604
Servicios Generales	3,485,526	4,413,258
Transferencias, Asignaciones, Subsidios y Otras Ayudas	514,805	596,076
Transferencias Internas y Asignaciones al Sector Público	0	0
Transferencias al Resto del Sector Público	0	0
Subsidios y Subvenciones	0	0
Ayudas Sociales	514,805	596,076
Pensiones y Jubilaciones	0	0
Transferencias a Fideicomisos, Mandatos y Contratos Análogos	0	0
Transferencias a la Seguridad Social	0	0
Donativos	0	0
Transferencias al Exterior	0	0
Participaciones y Aportaciones	0	0
Participaciones	0	0
Aportaciones	0	0
Convenios	0	0
Intereses, Comisiones y Otros Gastos de la Deuda Pública	0	0
Intereses de la Deuda Pública	0	0
Comisiones de la Deuda Pública	0	0
Gastos de la Deuda Pública	0	0
Costo por Coberturas	0	0
Apoyos Financieros	0	0
Otros Gastos y Pérdidas Extraordinarias	2,688,261	0
Estimaciones, Depreciaciones, Deterioros, Obsolescencia y Amortizaciones	2,688,261	0
Provisiones	0	0
Disminución de inventarios	0	0
Aumento por Insuficiencia de Estimaciones por Pérdida o Deterioro y Obsolescencia	0	0
Aumento por Insuficiencia de Provisiones	0	0
Otros Gastos	0	0
Inversión Pública	0	0
Inversión Pública no Capitalizable	0	0
Total de Gastos y Otras Pérdidas	30,150,173	27,095,557
Resultados del Ejercicio (Ahorro/Desahorro)	2,301,867	4,868,806


Bajo protesta de decir verdad declaramos que los Estados Financieros y sus notas, son razonablemente


MIGUEL ANTONIO CHÁVEZ MARTÍNEZ
RECTOR



C.P. VÍCTOR MANUEL GONZÁLEZ DE LEÓN
DIRECTOR DE ADMINISTRACIÓN Y FINANZAS

CONCEPTO	Hacienda Pública/Patrimonio Contribuido	Hacienda Pública/ Patrimonio Generado de Ejercicios Anteriores	Hacienda Pública/ Patrimonio Generado del Ejercicio	Exceso o Insuficiencia en la Actualización de la Hacienda Pública/Patrimonio	Total
Hacienda Pública/Patrimonio Contribuido Neto del Ejercicio 2019	80,958,834	0	0	0	80,958,834
Aportaciones	75,465,420				75,465,420
Donaciones al Capital	5,493,414				5,493,414
Actualización de la Hacienda Pública/Patrimonio	0				0
Hacienda Pública/Patrimonio Generado Neto del Ejercicio 2019	0	94,713,725	4,868,806	121,100,300	220,682,831
Resultados del Ejercicio (Ahorro/Desahorro)			4,868,806		4,868,806
Resultados de Ejercicios Anteriores		94,713,725			94,713,725
Revalúos				121,100,300	121,100,300
Reservas		0			0
Rectificaciones de Resultados de Ejercicios Anteriores					
Exceso o Insuficiencia en la Actualización de la Hacienda Pública/Patrimonio Neto de 2019	0	0	0	0	0
Resultado por Posición Monetaria					
Resultado por Tenencia de Activos no Monetarios					
Hacienda Pública/Patrimonio Neto Final de 2019	80,958,834	94,713,725	4,868,806	121,100,300	301,641,664
Cambios en la Hacienda Pública/Patrimonio Contribuido Neto de 2020	14,671,267	0	0	0	14,671,267
Aportaciones	2,172,416				2,172,416
Donaciones de Capital	12,498,851				12,498,851
Actualización de la Hacienda Pública/Patrimonio					0
Variaciones de la Hacienda Pública/Patrimonio Generado Neto de 2020	0	(2,507,095)	(2,566,939)	0	(5,074,033)
Resultados del Ejercicio (Ahorro/Desahorro)			2,301,867		2,301,867
Resultados de Ejercicios Anteriores		(2,507,095)	(4,868,806)		(7,375,900)
Revalúos			0		0
Reservas			0		0
Rectificaciones de Resultados de Ejercicios Anteriores					
Cambios en el Exceso o Insuficiencia en la Actualización de la Hacienda Pública/Patrimonio Neto de 2020	0	0	0	0	0
Resultado por Posición Monetaria					
Resultado por Tenencia de Activos no Monetarios					
Hacienda Pública/Patrimonio Neto Final de 2020	95,630,101	92,206,630	2,301,867	121,100,300	311,238,898

Bajo protesta de decir verdad declaramos que los Estados Financieros y sus notas, son razonablemente correctos y son responsabilidad del emisor



MIGUEL ANTONIO CHÁVEZ MARTÍNEZ
RECTOR



V. VÍCTOR MANUEL GONZÁLEZ DE LEÓN
DIRECTOR DE ADMINISTRACIÓN Y FINANZAS



Universidad Tecnológica de Aguascalientes
Estado de Flujo de Efectivo
Del 1o de Enero al 31 de Marzo de 2020 y 2019
Información Mensual

	2020	2019
Flujos de Efectivo a las Actividades de Operación		
Origen	32,452,040	31,964,362
Impuestos	0	0
Cuotas y Aportaciones de Seguridad Social	0	0
Contribuciones de mejoras	0	0
Derechos	0	0
Productos	0	0
Aprovechamientos	0	0
Ingresos por Venta de Bienes y Prestación de Servicios	7,608,596	4,148,368
Participaciones, Aportaciones, Convenios, Incentivos Derivados de la Colaboración Fiscal y Fondos Distintos de Aportaciones	0	0
Transferencias, Asignaciones, Subsidios y Subvenciones, y Pensiones y Jubilaciones	24,843,444	(755,113)
Otros Origenes de Operación	0	28,571,107
		0.00
Aplicación	30,150,173	27,095,557
Servicios Personales	22,723,966	21,220,619
Materiales y Suministros	737,616	865,604
Servicios Generales	3,485,526	4,413,258
Transferencias Internas y Asignaciones al Sector Público	0	0
Transferencias al Resto del Sector Público	0	0
Subsidios y Subvenciones	0	0
Ayudas Sociales	514,805	596,076
Pensionamientos y Jubilaciones	0	0
Transferencias a Fideicomisos, Mandatos y Contratos Análogos	0	0
Transferencias a la Seguridad Social	0	0
Donativos	0	0
Transferencias al Exterior	0	0
Participaciones	0	0
Aportaciones	0	0
Convenios	0	0
Otras Aplicaciones de Operación	2,688,261	0
Fujos Netos de Efectivos por Actividades de Operación	2,301,867	4,868,806
Flujos de Efectivo de las Actividades de Inversión		
Origen	16,603,569	3,940,721
Bienes Inmuebles, Infraestructura y Construcciones en Proceso	0	0
Bienes Muebles	0	0
Otros Origenes de Inversión	16,603,569	3,940,721
Aplicación	20,008,626	10,613,702
Bienes Inmuebles, Infraestructura y Construcciones en Proceso	12,498,851	0
Bienes Muebles	7,509,775	44,753
Otras aplicaciones de Inversión	0	10,568,949
Fujos Netos de Efectivos por Actividades de Inversión	(3,405,057)	(6,672,981)
Flujo de Efectivo de las Actividades de Financiamiento		
Origen	21,340,947	2,347,562
Endeudamiento Neto	0	0
Interno	0	0
Externo	0	0
Otros Origenes de Financiamiento	21,340,947	2,347,562
Aplicación	4,445,447	3,010,578
Servicios de la Deuda	0	0
Interno	0	0
Externo	0	0
Otras Aplicaciones de Financiamiento	4,445,447	3,010,578
Fujos Netos de Efectivo por Actividades de Financiamiento	16,895,501	(663,015)
Incremento/Disminución Neta en el Efectivo y Equivalentes al Efectivo	15,792,310	(2,467,191)
Efectivo y Equivalentes al Efectivo al Inicio del Ejercicio	45,095,930	52,465,876
Efectivo y Equivalentes al Efectivo al Final del Ejercicio	60,888,240	49,998,685

Bajo protesta de decir verdad declaramos que los Estados Financieros y sus


MIGUEL ANTONIO CHÁVEZ MARTÍNEZ
RECTOR


C.P. VÍCTOR MANUEL GONZÁLEZ DE LEÓN
DIRECTOR DE ADMINISTRACIÓN Y FINANZAS



Universidad Tecnológica de Aguascalientes
Estado Analítico del Activo
Del 1o de Enero al 31 de Marzo de 2020
Información Mensual

CONCEPTO	Saldo Inicial	Cargos del Periodo	Abonos del Periodo	Saldo Final	Variación del Periodo
ACTIVO	352,613,054	114,455,969	121,544,809	345,524,214	-7,088,840
<i>Activo Circulante</i>	66,084,426	114,424,380	118,856,548	61,652,258	-4,432,168
Efectivo y Equivalentes	64,591,038	81,314,438	85,017,236	60,888,240	-3,702,797
Derechos a Recibir Efectivo o Equivalentes	1,455,702	32,746,996	33,720,901	481,797	(973,906)
Derechos a Recibir Bienes o Servicios	37,686	362,946	118,411	282,221	244,535
Inventarios	0	0	0	0	0
Almacenes	0	0	0	0	0
Estimación por Pérdida o Deterioro de Activos Circulantes	0	0	0	0	0
Otros Activos Circulantes	0	0	0	0	0
<i>Activo No Circulante</i>	286,528,628	31,589	2,688,261	283,871,956	-2,656,672
Inversiones Financieras a Largo Plazo	0	0	0	0	0
Derechos a Recibir Efectivo o Equivalentes a Largo Plazo	3,248	0	0	3,248	0
Bienes Inmuebles, Infraestructura y Construcciones en Proceso	280,059,737	0	0	280,059,737	0
Bienes Muebles	145,295,915	31,589	0	145,327,504	31,589
Activos Intangibles	17,912,764	0	0	17,912,764	0
Depreciación Deterioro y Amortización Acumulada de Bienes	(156,743,037)	0	2,688,261	(159,431,298)	(2,688,261)
Activos Diferidos	0	0	0	0	0
Estimación por Pérdida o Deterioro de Activos no Circulantes	0	0	0	0	0
Otros Activos No Circulantes	0	0	0	0	0

Bajo protesta de decir verdad declaramos que los Estados Financieros y sus notas, son razonablemente correctos y son responsabilidad del emisor


MIGUEL ANTONIO CHÁVEZ MARTÍNEZ
RECTOR


C.P. VÍCTOR MANUEL GONZÁLEZ DE LEÓN
DIRECTOR DE ADMINISTRACIÓN Y FINANZAS




Universidad Tecnológica de Aguascalientes
Estado Analítico de la Deuda y Otros Pasivos
Del 1o de Enero al 31 de Marzo de 2020

Información Mensual

Denominación de las Deudas	Moneda de Contratación	Institución o País Acreedor	Saldo Inicial del Periodo	Saldo Final del Periodo
DEUDA PÚBLICA				
Corto Plazo				
Deuda Interna				
	Instituciones de Crédito		0	0
	Títulos y Valores		0	0
	Arrendamientos Financieros			
Deuda Externa				
	Organismos Financieros Internacionales		0	0
	Deuda Bilateral		0	0
	Títulos y Valores		0	0
	Arrendamientos Financieros		0	0
Subtotal a Corto Plazo				
Largo Plazo				
Deuda Interna				
	Instituciones de Crédito		0	0
	Títulos y Valores		0	0
	Arrendamientos Financieros			
Deuda Externa				
	Organismos Financieros Internacionales		0	0
	Deuda Bilateral		0	0
	Títulos y Valores		0	0
	Arrendamientos Financieros		0	0
Subtotal a Largo Plazo				
Otros Pasivos			43,497,156	34,285,316

Total Deuda y Otros Pasivos

Bajo protesta de decir verdad declaramos que los Estados Financieros y sus notas, son razonablemente correctos y son responsabilidad del


MIGUEL ANTONIO CHÁVEZ MARTÍNEZ
RECTOR


C.P. VÍCTOR MANUEL GONZÁLEZ DE LEÓN
DIRECTOR DE ADMINISTRACIÓN Y FINANZAS

Concepto	Origen	Aplicación
ACTIVO	17,068,756	30,898,181
Activo Circulante	465,187	10,889,555
Efectivo y Equivalentes	0	10,889,555
Derechos a Recibir Efectivo o Equivalentes	96,842	0
Derechos a Recibir Bienes o Servicios	47,308	0
Inventarios	0	0
Almacenes	321,037	0
Estimación por Pérdida o Deterioro de Activos Circulantes	0	0
Otros Activos Circulantes	0	0
Activo No Circulante	16,603,569	20,008,626
Inversiones Financieras a Largo Plazo	0	0
Derechos a Recibir Efectivo o Equivalentes a Largo Plazo	2,080	0
Bienes Inmuebles, Infraestructura y Construcciones en Proceso	0	12,498,851
Bienes Muebles	0	7,509,775
Activos Intangibles	0	0
Depreciación, Deterioro y Amortización Acumulada de Bienes	16,601,489	0
Activos Diferidos	0	0
Estimación por Pérdida o Deterioro de Activos no Circulantes	0	0
Otros Activos no Circulantes	0	0
PASIVO	6,404,609	2,172,416
Pasivo Circulante	808,133	2,172,416
Cuentas por Pagar a Corto Plazo	808,133	0
Documentos por Pagar a Corto Plazo	0	0
Porción a Corto Plazo de la Deuda Pública a Largo Plazo	0	0
Títulos y Valores a Corto Plazo	0	0
Pasivos Diferidos a Corto Plazo	0	0
Fondos y Bienes de Terceros en Garantía y/o Administración a Corto Plazo	0	0
Provisiones a Corto Plazo	0	2,172,416
Otros Pasivos a Corto Plazo	0	0
Pasivo No Circulante	5,596,476	0
Cuentas por Pagar a Largo Plazo	0	0
Documentos por Pagar a Largo Plazo	0	0
Deuda Pública a Largo Plazo	0	0
Pasivos Diferidos a Largo Plazo	0	0
Fondos y Bienes de Terceros en Garantía y/o en Administración a Largo Plazo	0	0
Provisiones a Largo Plazo	5,596,476	0
HACIENDA PÚBLICA/ PATRIMONIO	14,671,267	5,074,033
Hacienda Pública/Patrimonio Contribuido	14,671,267	0
Aportaciones	2,172,416	0
Donaciones de Capital	12,498,851	0
Actualización de la Hacienda Pública / Patrimonio	0	0
Hacienda Pública/Patrimonio Generado	0	5,074,033
Resultados del Ejercicio (Ahorro / Desahorro)	0	2,566,939
Resultados de Ejercicios Anteriores	0	2,507,095
Revalúos	0	0
Reservas	0	0
Rectificaciones de Resultados de Ejercicios Anteriores	0	0
Exceso o Insuficiencia en la Actualización de la Hacienda Pública/Patrimonio	0	0
Resultado por Posición Monetaria	0	0
Resultado por Tenencia de Activos no Monetarios	0	0

Bajo protesta de decir verdad declaramos que los Estados Financieros y sus notas, son razonablemente correctos y son responsabilidad del emisor



MIGUEL ANTONIO CHÁVEZ MARTÍNEZ
RECTOR



C.P. VÍCTOR MANUEL GONZÁLEZ DE LEÓN
DIRECTOR DE ADMINISTRACIÓN Y FINANZAS

JUICIOS


GARANTÍAS


AVALES

PENSIONES Y JUBILACIONES

NO APLICA

Bajo protesta de decir verdad declaramos que los Estados Financieros y sus Notas son razonablemente correctos y responsabilidad del emisor


MIGUEL ANTONIO CHÁVEZ MARTÍNEZ
RECTOR


C.P. VÍCTOR MANUEL GONZÁLEZ DE LEÓN
DIRECTOR DE ADMINISTRACIÓN Y FINANZAS



Universidad Tecnológica de Aguascalientes
 Estado Analítico del Ingreso
 Del 1o Enero al 31 de Marzo de 2020
 Información Mensual

Rubro de Ingresos	Estimado	Ampliaciones y Reducciones	Modificado	Devengado	Recaudado	Diferencia
Impuestos						0
Cuotas y Aportaciones de Seguridad Social	0	0	0	0	0	0
Contribuciones de Mejoras	0	0	0	0	0	0
Derechos	0	0	0	0	0	0
Productos						0
Aprovechamientos						0
Ingresos por Ventas de Bienes, Prestación de Servicios y Otros Ingresos	25,149,000	0	25,149,000	7,608,596	7,558,880	17,540,404
Participaciones, Aportaciones, Convenios, Incentivos Derivados de la Colaboración Fiscal y Fondos Distintos de Aportaciones	107,599,602	0	107,599,602	24,843,444	24,843,444	82,756,158
Transferencias, Asignaciones, Subsidios y Subvenciones, y Pensiones y Jubilaciones	107,599,602	0	107,599,602	24,843,444	24,843,444	82,756,158
Ingresos Derivados de Financiamiento	0	0	0	0	0	0
Total	132,748,602	0	132,748,602	32,452,040	32,402,324	100,296,562
				Ingresos excedentes		100,296,562



Universidad Tecnológica de Aguascalientes
 Estado Analítico del Ingreso por Fuente de Financiamiento
 Del 1o Enero al 31 de Marzo de 2020
 Información Mensual

Rubro de Ingreso	Estimado	Ampliaciones y Reducciones	INGRESO Modificado	Devengado	Recaudado	Diferencia
Fuente de Financiamiento						Diferencia
Ingresos del Gobierno						
Impuestos	0	0	0	0	0	0
Cuotas y Aportaciones de Seguridad Social	0	0	0	0	0	0
Contribuciones de Mejoras	0	0	0	0	0	0
Derechos	0	0	0	0	0	0
Productos	0	0	0	0	0	0
Aprovechamientos	0	0	0	0	0	0
Participaciones, Aportaciones, Convenios, Incentivos Derivados de la Colaboración Fiscal y Fondos Distintos de Aportaciones	0	0	0	0	0	0
Transferencias, Asignaciones, Subsidios y Subvenciones, y Pensiones y Jubilaciones	0	0	0	0	0	0
Ingresos de los Entes Públicos de los Poderes Legislativo y Judicial, de los Órganos Autónomos y del Sector Paraestatal o Paramunicipal, así como de las Empresas Productivas del Estado						
Cuotas y Aportaciones de Seguridad Social	0	0	0	0	0	0
Productos	0	0	0	0	0	0
Ingresos por Ventas de Bienes, Prestación de Servicios y Otros Ingresos	25,149,000	0	25,149,000	7,608,596	7,558,880	17,540,404
Transferencias, Asignaciones, Subsidios y Subvenciones, y Pensiones y Jubilaciones	107,599,602	0	107,599,602	24,843,444	24,843,444	82,756,158
Ingresos Derivados de Financiamiento						
Ingresos Derivados de Financiamientos	0	0	0	0	0	0
Total	132,748,602	0	132,748,602	32,452,040	32,402,324	100,296,562
				Ingresos excedentes		100,296,562

Bajo protesta de decir verdad declaramos que los Estados Financieros y sus notas, son razonablemente correctos y son responsabilidad del emisor


 MIGUEL ANTONIO CHÁVEZ MARTÍNEZ
 RECTOR


 C.P. VÍCTOR MANUEL GONZÁLEZ DE LEÓN
 DIRECTOR DE ADMINISTRACIÓN Y FINANZAS



Universidad Tecnológica de Aguascalientes
Estado Analítico del Ejercicio del Presupuesto de Egresos
Clasificación por Objeto del Gasto (Capítulo y Concepto)
Del 1o Enero al 31 de Marzo de 2020

Concepto del Gasto	Información Mensual					
	Aprobado	Ampliaciones/ Reducciones	Modificado	Devengado	Pagado	Subejercicio
Servicios Personales	95,523,922	0	95,523,922	22,723,966	16,057,728	72,799,957
Remuneraciones al Personal de Carácter Permanente	29,900,697		29,900,697	6,660,664	5,282,183	23,240,033
Remuneraciones al Personal de Carácter Transitorio	26,554,505		26,554,505	7,125,033	6,699,430	19,429,472
Remuneraciones Adicionales y Especiales	12,997,077		12,997,077	3,182,045	494,009	9,815,032
Seguridad Social	5,609,244		5,609,244	1,255,580	843,480	4,353,664
Otras Prestaciones Sociales y Económicas	20,462,399		20,462,399	4,500,643	2,738,626	15,961,756
Previsiones	0		0	0	0	0
Pago de Estímulos a Servidores Públicos	0		0	0	0	0
Materiales y Suministros	7,085,568	0	7,085,568	737,616	685,650	6,347,962
Material de Administración, Emisión de Documentos y Artículos Oficiales	3,574,984	-887	3,574,097	392,061	369,790	3,182,036
Alimentos y Utensilios	823,092	655	823,747	102,452	94,148	721,296
Materias Primas y Materiales de Producción y Comercialización	8,000		8,000	0	0	8,000
Materiales y Artículos de Construcción y de Reparación	993,475	-2,032	991,443	75,043	53,651	916,400
Productos Químicos, Farmacéuticos y de Laboratorio	90,000		90,000	5,582	5,582	84,418
Combustibles, Lubricantes y Aditivos	650,000		650,000	122,655	122,655	527,345
Vestuario, Blancos, Prendas de Protección y Artículos Deportivos	748,852		748,852	34,452	34,452	714,400
Materiales y Suministros para Seguridad	0		0	0	0	0
Herramientas, Refacciones y Accesorios Menores	197,165	2,264	199,429	5,371	5,371	194,058
Servicios Generales	28,139,112	0	28,139,112	3,483,164	3,101,300	24,655,948
Servicios Básicos	3,853,872		3,853,872	504,771	480,271	3,349,101
Servicios de Arrendamiento	3,017,267	3,871	3,021,138	946,724	934,467	2,074,414
Servicios Profesionales, Científicos, Técnicos y Otros Servicios	4,392,243		4,392,243	267,483	203,468	4,124,760
Servicios Financieros, Bancarios y Comerciales	797,800		797,800	66,226	66,226	731,574
Servicios de Instalación, Reparación, Mantenimiento y Conservación	8,944,379		8,944,379	1,015,523	996,941	7,928,856
Servicios de Comunicación Social y Publicidad	1,016,853		1,016,853	66,513	66,513	950,340
Servicio de Traslado y Viáticos	2,525,073	-3,471	2,521,602	42,575	42,575	2,479,026
Servicios Oficiales	1,889,398	-400	1,888,998	141,828	110,244	1,747,170
Otros Servicios Generales	1,702,227		1,702,227	431,520	200,594	1,270,707
Transferencias, Asignaciones, Subsidios y Otras Ayu	0	0	0	514,805	514,805	-514,805
Transferencias Internas Y Asignaciones Al Sector Público	0	0	0	0	0	0
Transferencias Al Resto Del Sector Público	0	0	0	0	0	0
Subsidios Y Subvenciones	0	0	0	0	0	0
Ayudas Sociales	0	0	0	514,805	514,805	-514,805
Pensiones Y Jubilaciones	0	0	0	0	0	0
Transferencias A Fideicomisos, Mandatos Y Otros Análogos	0	0	0	0	0	0
Transferencias A La Seguridad Social	0	0	0	0	0	0
Donativos	0	0	0	0	0	0
Transferencias Al Exterior	0	0	0	0	0	0
Bienes Muebles, Inmuebles e Intangibles	2,000,000	0	2,000,000	31,589	31,589	1,968,411
Mobiliario y Equipo de Administración	1,680,600	0	1,680,600	31,589	31,589	1,649,011
Mobiliario y Equipo Educativo y Recreativo	81,400	0	81,400	0	0	81,400
Equipo e Instrumental Médico y de Laboratorio	0	0	0	0	0	0
Vehículos y Equipo de Transporte	0	0	0	0	0	0
Equipo de Defensa y Seguridad	0	0	0	0	0	0
Maquinaria, Otros Equipos y Herramientas	238,000	0	238,000	0	0	238,000
Activos Biológicos	0	0	0	0	0	0
Bienes Inmuebles	0	0	0	0	0	0
Activos Intangibles	0	0	0	0	0	0
Inversión Pública	0	0	0	0	0	0
Obra Pública en Bienes de Dominio Público	0	0	0	0	0	0
Obra Pública en Bienes Propios	0	0	0	0	0	0
Proyectos Productivos y Acciones de Fomento	0	0	0	0	0	0
Inversiones Financieras y Otras Provisiones	0	0	0	0	0	0
Inversiones Para el Fomento de Actividades Productivas	0	0	0	0	0	0
Acciones y Participaciones del Capital	0	0	0	0	0	0
Compra de Títulos y Valores	0	0	0	0	0	0
Concesión de Préstamos	0	0	0	0	0	0
Inversiones en Fideicomisos Mandatos y Otros Análogos	0	0	0	0	0	0
Otras Inversiones Financieras	0	0	0	0	0	0
Provisiones Para Contingencias y Otras Erogaciones Especiales	0	0	0	0	0	0
Participaciones y Aportaciones	0	0	0	0	0	0
Participaciones	0	0	0	0	0	0
Aportaciones	0	0	0	0	0	0
Convenios	0	0	0	0	0	0
Deuda Pública	0	0	0	0	0	0
Amortización de la Deuda Pública	0	0	0	0	0	0
Intereses de la Deuda Pública	0	0	0	0	0	0
Comisiones de la Deuda Pública	0	0	0	0	0	0
Gastos de la Deuda Pública	0	0	0	0	0	0
Costo por Coberturas	0	0	0	0	0	0
Apoyos Financieros	0	0	0	0	0	0
Adeudos de Ejercicios Fiscales Anteriores (Adefas)	0	0	0	0	0	0
Total del Gasto	132,748,602	0	132,748,602	27,491,139	20,391,071	105,257,463




Universidad Tecnológica de Aguascalientes
 Estado Analítico del Ejercicio del Presupuesto de Egresos
 Clasificación Económica (por Tipo de Gasto)
 Del 1o Enero al 31 de Marzo de 2020

Información Mensual

Concepto	Aprobado	Ampliaciones/ Reducciones	Modificado	Devengado	Pagado	Subejercicio
Gasto Corriente	130,748,602	0	130,748,602	27,459,550	20,359,482	103,289,052
Gasto de Capital	2,000,000	0	2,000,000	31,589	31,589	1,968,411
Amortización de la Deuda y Disminución de Pasivos	0	0	0	0	0	0
Pensiones y Jubilaciones	0	0	0	0	0	0
Participaciones	0	0	0	0	0	0
Total del Gasto	132,748,602	0	132,748,602	27,491,139	20,391,071	105,257,463

Bajo protesta de decir verdad declaramos que los Estados Financieros y sus notas, son razonablemente correctos y son responsabilidad del emisor.


 MIGUEL ANTONIO CHÁVEZ MARTÍNEZ
 RECTOR


 C.P. VÍCTOR MANUEL GONZÁLEZ DE LEÓN
 DIRECTOR DE ADMINISTRACIÓN Y FINANZAS




Universidad Tecnológica de Aguascalientes
Estado Analítico del Ejercicio del Presupuesto de Egresos
Clasificación por Funcional (Finalidad y Función)
Del 1o Enero al 31 de Marzo de 2020

Información Mensual

Concepto del Gasto	Aprobado	Ampliaciones/ Reducciones	Modificado	Devengado	Pagado	Subejercicio
Gobierno						
Legislación	0	0	0	0	0	0
Justicia	0	0	0	0	0	0
Coordinación de la Política de Gobierno	0	0	0	0	0	0
Relaciones Exteriores	0	0	0	0	0	0
Asuntos Financieros y Hacendarios	0	0	0	0	0	0
Seguridad Nacional	0	0	0	0	0	0
Asuntos de Orden Público y de Seguridad	0	0	0	0	0	0
Interior	0	0	0	0	0	0
Otros Servicios Generales	0	0	0	0	0	0
Desarrollo Social						
Protección Ambiental	0	0	0	0	0	0
Vivienda y Servicios a la Comunidad	0	0	0	0	0	0
Salud	0	0	0	0	0	0
Recreación, Cultura y Otras Manifestaciones	0	0	0	0	0	0
Sociales	0	0	0	0	0	0
Educación	132,748,602	0	132,748,602	27,491,139	20,391,071	105,257,463
Protección Social	0	0	0	0	0	0
Otros Asuntos Sociales	0	0	0	0	0	0
Desarrollo Económico						
Asuntos Económicos, Comerciales y Laborales						
en General	0	0	0	0	0	0
Agropecuaria, Silvicultura, Pesca y Caza	0	0	0	0	0	0
Combustibles y Energía	0	0	0	0	0	0
Minería, Manufacturas y Construcción	0	0	0	0	0	0
Transporte	0	0	0	0	0	0
Comunicaciones	0	0	0	0	0	0
Turismo	0	0	0	0	0	0
Ciencia, Tecnología e Innovación	0	0	0	0	0	0
Otras Industrias y Otros Asuntos Económicos	0	0	0	0	0	0
Otras No Clasificadas en Funciones Anteriores						
Transacciones de la Deuda Pública / Costo						
Financiero de la Deuda	0	0	0	0	0	0
Transferencias, Participaciones y Aportaciones						
entre Diferentes Niveles y Ordenes de Gobierno	0	0	0	0	0	0
Saneamiento del Sistema Financiero	0	0	0	0	0	0
Adeudos de Ejercicios Fiscales Anteriores	0	0	0	0	0	0
Total del Gasto	132,748,602	0	132,748,602	27,491,139	20,391,071	105,257,463

Bajo protesta de decir verdad declaramos que los Estados Financieros y sus notas, son razonablemente correctos y son responsabilidad del emisor


MIGUEL ANTONIO CHÁVEZ MARTÍNEZ
RECTOR


C.P. VÍCTOR MANUEL GONZÁLEZ DE LEÓN
DIRECTOR DE ADMINISTRACIÓN Y FINANZAS

Universidad Tecnológica de Aguascalientes
 Estado Analítico del Ejercicio del Presupuesto de Egresos
 Gasto por Categoría Programática

Del 1o Enero al 31 de Marzo de 2020

Información Mensual

Programas	Concepto del Gasto	Aprobado	Ampliaciones/ Reducciones	Modificado	Devengado	Pagado	Subejercicio
Subsidios, Sector Social y Privado o Entidades Federativas y Municipios							
Otros Subsidios							
Desempeño de las Funciones							
Prestación de Servicios Públicos		132,748,602	0	132,748,602	27,491,139	20,391,071	105,257,463
Prestación de Bienes Públicos							
Financiación, Seguimiento y Evaluación de Fortalcas Púbricas							
Promoción y Fomento							
Regulación y Supervisión							
Funciones de las Fuerzas Armadas (Únicamente Gobierno Federal)							
Específicos							
Proyectos de Inversión							
Administrativos y de Apoyo							
Institucional							
Apoyo a la Función Pública y al Mejoramiento de la Gestión							
Operaciones Afueras							
Compromisos							
Obligaciones de Cumplimiento de Resolución Jurisdiccional							
Desastres Naturales							
Obligaciones							
Personales y Jubilaciones							
Aportaciones a la Seguridad Social							
Aportaciones a Fondos de Estabilización							
Aportaciones a Fondos de Inversión y Reestructura de Pensiones							
Programas de Costo Federalizado (Gobierno Federal)							
Gasto Federalizado							
Participaciones a Entidades Federativas y Municipios							
Costo Financiero, Deuda o Apoyos a Deudores y Ahorradores de la Banca							
Adeudos de Ejercicios Fiscales Anteriores							
Total del Gasto		132,748,602	0	132,748,602	27,491,139	20,391,071	105,257,463

Bajo protesta de decir verdad declaramos que los Estados Financieros y sus notas, son razonablemente correctos y son responsabilidad del emisor

MIGUEL ANTONIO CHAVEZ MARTINEZ
 RECTOR

B. VICTOR MANUEL GONZALEZ DE LEÓN
 DIRECTOR DE ADMINISTRACIÓN Y FINANZAS



Universidad Tecnológica de Aguascalientes
 Indicadores de Postura Fiscal
 Del 1o Enero al 31 de Marzo de 2020
 Información Mensual

Concepto	Estimado	Devengado	Pagado /Recaudado
I. Ingresos Presupuestarios (I=1+2)	132,748,602	32,452,040	32,402,324
1. Ingresos del Gobierno de la Entidad Federativa ¹	0	0	0
2. Ingresos del Sector Paraestatal ¹	132,748,602	32,452,040	32,402,324
II. Egresos Presupuestarios (II=3+4)	132,748,602	27,491,139	20,391,071
3. Egresos del Gobierno de la Entidad Federativa ²	0	0	0
4. Egresos del Sector Paraestatal ²	132,748,602	27,491,139	20,391,071
III. Balance Presupuestario (Superávit o Déficit) (III = I - II)	0	4,960,901	12,011,253
IV. Intereses, Comisiones y Gastos de la Deuda	0	0	0
V. Balance Primario (Superávit o Déficit) (V= III - IV)	0	4,960,901	12,011,253
A. Financiamiento	0	0	0
B. Amortización de la deuda	0	0	0
C. Endeudamiento ó desendeudamiento (C = A - B)	0	0	0

Bajo protesta de decir verdad declaramos que los Estados Financieros y sus notas, son razonablemente correctos y son responsabilidad del emisor


MIGUEL ANTONIO CHÁVEZ MARTÍNEZ
 RECTOR


C.P. VÍCTOR MANUEL GONZÁLEZ DE LEÓN
 DIRECTOR DE ADMINISTRACIÓN Y FINANZAS



Universidad Tecnológica de Aguascalientes
Estado Analítico del Ejercicio del Presupuesto de Egresos
Clasificación Administrativa
Del 1o Enero al 31 de Marzo de 2020

Información Mensual

Concepto del Gasto	Aprobado	Ampliaciones/ Reducciones	Modificado	Devengado	Pagado	Subejercicio
Poder Ejecutivo	132,748,602	0	132,748,602	27,491,139	20,391,071	105,257,463
Poder Legislativo	0	0	0	0	0	0
Poder Judicial	0	0	0	0	0	0
Órganos Autónomos	0	0	0	0	0	0
Total del gasto	132,748,602	0	132,748,602	27,491,139	20,391,071	105,257,463




Universidad Tecnológica de Aguascalientes
Estado Analítico del Ejercicio del Presupuesto de Egresos
Clasificación Administrativa Unidad Responsable
Del 1o Enero al 31 de Marzo de 2020

Información Mensual

Concepto del Gasto	Aprobado	Ampliaciones/ Reducciones	Modificado	Devengado	Pagado	Subejercicio
Rectoría de la Universidad Tecnológica de Aguascalientes	2,369,498	0	2,369,498	520,857	386,336	1,848,641
Área Jurídica	1,636,431	0	1,636,431	520,424	386,016	1,116,007
Contraloría Interna	411,530	0	411,530	96,465	71,552	315,065
Secretaría Académica	14,155,432	0	14,155,432	3,224,741	2,391,895	10,930,691
Dirección de Competencias Estratégicas	10,193,000	0	10,193,000	2,399,145	1,779,524	7,793,855
División Económico Administrativa	15,396,322	0	15,396,322	3,450,737	2,559,524	11,945,584
División Electromecánica Industrial y Energías	9,062,593	0	9,062,593	2,349,653	1,742,814	6,712,940
División Tecnologías de la Información y Comunicación	7,437,891	0	7,437,891	2,026,580	1,503,180	5,411,311
División de Paramédico y Protección Civil	3,691,977	0	3,691,977	801,912	594,804	2,890,065
División de Producción y Seguridad Industrial	9,965,367	0	9,965,367	2,342,824	1,737,749	7,622,543
Secretaría de Vinculación	7,451,637	0	7,451,637	1,030,285	764,196	6,421,352
Dirección de Administración y Finanzas	35,106,879	0	35,106,879	6,160,094	4,569,142	28,946,785
Subdirección de Extensión Universitaria	8,108,265	0	8,108,265	1,149,396	852,544	6,958,869
Subdirección de Planeación y Evaluación	3,482,569	0	3,482,569	722,021	535,546	2,760,548
Subdirección de Servicios Escolares	4,279,211	0	4,279,211	696,004	516,249	3,583,207
Total del gasto	132,748,602	0	132,748,602	27,491,139	20,391,071	105,257,463

Bajo protesta de decir verdad declaramos que los Estados Financieros y sus notas, son razonablemente correctos y son responsabilidad del emisor


MIGUEL ANTONIO CHÁVEZ MARTÍNEZ
RECTOR


C.P. VÍCTOR MANUEL GONZÁLEZ DE LEÓN
DIRECTOR DE ADMINISTRACIÓN Y FINANZAS




Universidad Tecnológica de Aguascalientes
 Egresos por Programas y Proyectos de Inversión
 Del 1o de Enero al 31 de Marzo de 2020
 Información Mensual
 (Pesos)

Clave	Descripción	Autorizado	Devengado	Eficiencia
	MOBILIARIO Y EQUIPO DE ADMINISTRACIÓN	1,680,600	31,589	1.58%
	MUEBLES DE OFICINA Y ESTANTERÍA	30,000	31,589	
	EQUIPO DE CÓMPUTO Y DE TECNOLOGÍAS DE LA INFORMACIÓN	1,582,000	0	
	BIENES ARTÍSTICOS	68,600	0	
	MOBILIARIO Y EQUIPO EDUCACIONAL Y RECREATIVO	81,400	0	0.00%
	EQUIPOS Y APARATOS DEPORTIVOS	81,400	0	
	MAQUINARIA, OTROS EQUIPOS Y HERRAMIENTAS	238,000	0	0.00%
	SISTEMAS DE AIRE ACONDICIONADO	38,000	0	
	OTROS EQUIPOS	200,000	0	
	Total	2,000,000	31,589	1.58%

Bajo protesta de decir verdad declaramos que los Estados Financieros y sus notas, son razonablemente correctos y son responsabilidad del emisor


 MIGUEL ANTONIO CHÁVEZ MARTÍNEZ
 RECTOR


 C.P. VÍCTOR MANUEL GONZÁLEZ DE LEÓN
 DIRECTOR DE ADMINISTRACIÓN Y FINANZAS



Universidad Tecnológica de Aguascalientes
 Egresos por Programas y Proyectos
 Del 1 de Enero al 31 de Marzo de 2020
 Información Mensual

Clave	Descripción	Devengado	Presupuesto Programado	Eficiencia del Ejercicio
	PROGRAMA DE VINCULACIÓN	1,030,285	7,451,637	14%
	PROGRAMA PROCESO EDUCATIVO	16,595,593	69,902,582	24%
	PROGRAMA DE GESTION	9,865,261	55,394,383	18%
Total del Gasto		27,491,139	132,748,602	21%

Bajo protesta de decir verdad declaramos que los Estados Financieros y sus notas, son razonablemente correctos y son responsabilidad del emisor


 MIGUEL ANTONIO CHÁVEZ MARTÍNEZ
 RECTOR


 C.P. VÍCTOR MANUEL GONZÁLEZ DE LEÓN
 DIRECTOR DE ADMINISTRACIÓN Y FINANZAS

I) NOTAS AL ESTADO DE SITUACIÓN FINANCIERA

ACTIVO

EFFECTIVO Y EQUIVALENTES

 UNIVERSIDAD TECNOLÓGICA DE AGUASCALIENTES NOTAS DE DESGLOSE AL 31 DE MARZO DEL 2020 FONDOS CON AFECTACIÓN ESPECÍFICA E INVERSIONES FINANCIERAS				
INVERSIONES TEMPORALES (HASTA 3 MESES)				
CUENTA	NOMBRE DE LA CUENTA	MONTO	TIPO	MONTO PARCIAL
	BBVA BANCOMER, S.A. INVERSIÓN	37,523,659		
	INV BANCOMER FONDO CONTINGENCIA 2031395416	11,377,726	CORTO PLAZO	
	INV BANCOMER COLEGIATURAS 2045581206	21,440,863	CORTO PLAZO	
	INV BANCOMER TITULACIÓN 2038509204	4,705,070	CORTO PLAZO	

 UNIVERSIDAD TECNOLÓGICA DE AGUASCALIENTES NOTAS DE DESGLOSE FONDOS CON AFECTACIÓN ESPECÍFICA E INVERSIONES FINANCIERAS AL 31 DE MARZO DEL 2020				
FONDOS CON AFECTACIÓN ESPECÍFICA				
	NOMBRE DE LA CUENTA	MONTO	TIPO	MONTO PARCIAL
NO APLICA				

 UNIVERSIDAD TECNOLÓGICA DE AGUASCALIENTES NOTAS DE DESGLOSE FONDOS CON AFECTACIÓN ESPECÍFICA E INVERSIONES FINANCIERAS AL 31 DE MARZO DEL 2020				
INVERSIONES FINANCIERAS DE CORTO PLAZO				
	NOMBRE DE LA CUENTA	MONTO	TIPO	MONTO PARCIAL
NO APLICA				

 UNIVERSIDAD TECNOLÓGICA DE AGUASCALIENTES NOTAS DE DESGLOSE FONDOS CON AFECTACIÓN ESPECÍFICA E INVERSIONES FINANCIERAS AL 31 DE MARZO DEL 2020				
INVERSIONES A LARGO PLAZO				
	NOMBRE DE LA CUENTA	MONTO	TIPO	MONTO PARCIAL
NO APLICA				

[Handwritten signature]

I) NOTAS AL ESTADO DE SITUACIÓN FINANCIERA

ACTIVO

DERECHOS A RECIBIR EFECTIVO Y EQUIVALENTES Y BIENES O SERVICIOS A RECIBIR

UNIVERSIDAD TECNOLÓGICA DE AGUASCALIENTES		NOTAS DE DESGLOSE					AL 31 DE MARZO DEL 2020	
DERECHOS A RECIBIR EFECTIVO EQUIVALENTES POR VENCIMIENTO								
DEUDORES DIVERSOS POR COBRAR A CORTO PLAZO								
NOMBRE DE LA CUENTA	IMPORTE	A 90 días	A 180 días	A 365 días	+ 365 días	ESTATUS		
Deudores Diversos Por Cobrar A Corto Plazo	397,236	397,236						
Gastos Por Comprobar	22,193	22,193					Vigente	
Viaticos Por Comprobar	0	0					Vigente	
Deudores Diversos	335,958	335,958					Vigente	
Funcionarios Y Empleados	39,085	39,085					Vigente	

UNIVERSIDAD TECNOLÓGICA DE AGUASCALIENTES		NOTAS DE DESGLOSE					AL 31 DE MARZO DEL 2020	
DERECHOS A RECIBIR EFECTIVO EQUIVALENTES POR VENCIMIENTO								
DEUDORES POR ANTIPIPOS DE LA TESORERIA A CORTO PLAZO								
NOMBRE DE LA CUENTA	IMPORTE	A 90 días	A 180 días	A 365 días	+ 365 días			
Deudores Por Anticipos De La Tesoreria A Corto Pla	37,000	37,000						
FDO REV DE LEÓN DÍAZ DE LEÓN RAMÓN	4,000	4,000						
FDO REV LÓPEZ RODRIGUEZ MARTHA CE	1,000	1,000						
FDO REV LARA RODRÍGUEZ OLGA	1,000	1,000						
FDO REV VALDIVIA GONZALEZ JAVIER	6,000	6,000						
FDO REV NUÑEZ GONZALEZ MARIA GUAC	5,000	5,000						
FDO REV TORRES NIETO MONICO	15,000	15,000						
FDO REV MARTÍNEZ HERNÁNDEZ SANDR	5,000	5,000						


UNIVERSIDAD TECNOLÓGICA DE AGUASCALIENTES		NOTAS DE DESGLOSE					AL 31 DE MARZO DEL 2020	
DERECHOS A RECIBIR EFECTIVO EQUIVALENTES POR VENCIMIENTO								
PRÉSTAMOS OTORGADOS A CORTO PLAZO								
NOMBRE DE LA CUENTA	IMPORTE	A 90 días	A 180 días	A 365 días	+ 365 días	ESTATUS		
Préstamos Otorgados a Corto Plazo	0							

I) NOTAS AL ESTADO DE SITUACIÓN FINANCIERA

ACTIVO

DERECHOS A RECIBIR EFECTIVO Y EQUIVALENTES Y BIENES O SERVICIOS A RECIBIR

 UNIVERSIDAD TECNOLÓGICA DE AGUASCALIENTES NOTAS DE DESGLOSE AL 31 DE MARZO DEL 2020 DERECHOS A RECIBIR EFECTIVO EQUIVALENTES POR VENCIMIENTO						
OTROS DERECHOS A RECIBIR EFECTIVO O EQUIVALENTES A CORTO PLAZO						
NOMBRE DE LA CUENTA	IMPORTE	A 90 días	A 180 días	A 365 días	+ 365 días	ESTATUS
Otros Derechos A Recibir Efectivo O Equivalentes A	47,561			47,561		
Subsidio Al Empleo	13,738			13,738		
Depositos En Garantia	33,822			33,822		
C.F.E. (Auditorio)	7,653			7,653		
Secretaria De Finanzas	26,169			26,169		

 UNIVERSIDAD TECNOLÓGICA DE AGUASCALIENTES NOTAS DE DESGLOSE AL 31 DE MARZO DEL 2020 DERECHOS A RECIBIR EFECTIVO EQUIVALENTES POR VENCIMIENTO						
DERECHOS A RECIBIR BIENES O SERVICIOS						
NOMBRE DE LA CUENTA	IMPORTE	A 90 días	A 180 días	A 365 días	+ 365 días	Estatus
Derechos A Recibir Bienes O Servicios						
Anticipo A Proveedores Por Adquisición De Bienes Y Servicios	282,221	282,221				
Nueva Walmart de mexico S de RL de CV	23,499	23,499				
Instituto de Educacion de Aguascalientes	9,270	9,270				
Consejo Nacional del Deporte de la Educació	2,915	2,915				
Universidad Tecnologica del Norte de Aguasc	20,000	20,000				
Secretaria de Finanzas	61,155	61,155				
Sistemas Empresariales DABO SA de CV	1,199	1,199				
Medrano Delgado Jose Cruz	8,488	8,488				
Universidad Autonoma del Estado de Baja Ca	10,150	10,150				
Abastecedora Lumen SA de CV	4,050	4,050				
Sistemas de Vigilancia y Telecomunicaciones	17,852	17,852				
Unidad de Gasolineras SA de CV	345	345				
Asociación Aguascalentense de Atletismo	5,800	5,800				
Operadora Plaza Viscaya SA de CV	95,070	95,070				
Universidad Tecnologica Sur de Sonora	22,000	22,000				
GUTENGRIFT SA DE CV	428	428				

[Handwritten signature]

I) NOTAS AL ESTADO DE SITUACIÓN FINANCIERA

ACTIVO


BIENES DISPONIBLES PARA SU TRANSFORMACIÓN O CONSUMO (inventarios)


UNIVERSIDAD TECNOLÓGICA DE AGUASCALIENTES			
NOTAS DE DESGLOSE			
AL 31 DE MARZO DEL 2020			
BIENES DISPONIBLES PARA SU TRANSFORMACIÓN ESTIMACIONES Y DETERIOROS			
ALMACENES			
NOMBRE DE LA CUENTA		MONTO	MÉTODO
Almacenes			
Almacén de Materiales y Suministros de Consumo		0	

I) NOTAS AL ESTADO DE SITUACIÓN FINANCIERA

ACTIVO

BIENES MUEBLES, INMUEBLES E INTANGIBLES

 UNIVERSIDAD TECNOLÓGICA DE AGUASCALIENTES NOTAS DE DESGLOSE AL 31 DE MARZO DEL 2020 BIENES MUEBLES E INMUEBLES				
BIENES INMUEBLES, INFRAESTRUCTURA Y CONSTRUCCIONES EN PROCESO				
NOMBRE DE LA CUENTA	SALDO INICIAL	SALDO FINAL	FLUJO	CRITERIO
Bienes Inmuebles, Infraestructura y Construcciones	280,059,737	280,059,737		0
Terrenos	81,959,106	81,959,106		0
Viviendas	121,316,084	121,316,084		0
Edificios No Habitacionales	38,886,699	38,886,699		0
Construcciones En Proceso En Bienes Propios	37,897,847	37,897,847		0


 UNIVERSIDAD TECNOLÓGICA DE AGUASCALIENTES NOTAS DE DESGLOSE AL 31 DE MARZO DEL 2020 BIENES MUEBLES E INMUEBLES				
BIENES MUEBLES				
NOMBRE DE LA CUENTA	SALDO INICIAL	SALDO FINAL	FLUJO	
Bienes Muebles	145,295,915	145,295,915		31,589
Mobiliario y Equipo de Administración	64,602,070	64,633,659		31,589
Mobiliario y Equipo Educativo y Recreativo	10,716,584	10,716,584		0
Equipo e Instrumental Médico y de Laboratorio	47,287,904	47,287,904		0
Vehículos y Equipo de Transporte	8,249,369	8,249,369		0
Equipo de Defensa y Seguridad	377,320	377,320		0
Maquinaria, Otros Equipos y Herramientas	8,779,095	8,779,095		0
Colecciones, Obras de Arte y Objetos Valiosos	5,283,574	5,283,574		0



I) NOTAS AL ESTADO DE SITUACIÓN FINANCIERA

ACTIVO

BIENES MUEBLES, INMUEBLES E INTANGIBLES

 UNIVERSIDAD TECNOLÓGICA DE AGUASCALIENTES NOTAS DE DESGLOSE AL 31 DE MARZO DEL 2020 RUBROS DE ACTIVOS INTANGIBLES Y DIFERIDOS				
ACTIVOS INTANGIBLES				
NOMBRE DE LA CUENTA	SALDO INICIAL	SALDO FINAL	FLUJO	CRITERIO
Activos Intangibles	17,912,764.43	17,912,764.43		
Software	1,866,308	1,866,308	0	
Software Ingresos Propios	92,283	92,283	0	
Software	318,600	318,600	0	
Software fondo mixto 2015	318,600	318,600	0	
SoftwareTSU DNAM	25,847	25,847	0	
SoftwareTSU Tics Sistemas Informaticos	59,211	59,211	0	
Software	184,883	184,883	0	
Software	122,625	122,625	0	
Apoyos Adjetivos	359,020	359,020	0	
SoftwareDpto Servicios Grales	11,856	11,856	0	
SoftwareInfraestructura Informatica	373,383	373,383	0	
Software	15,000,000	15,000,000	0	
Software Dir de Admon y Finanzas	15,000,000	15,000,000	0	
Licencias informáticas e intelectuales	1,046,456	1,046,456	0	
Licencias PLM Ingresos Propios	492,600	492,600	0	
Licencias FORTIGATE 1000 Rec. PROFOCIE	553,856	553,856	0	

 PASIVOS DIFERIDOS DIFERIDOS Y OTROS PASIVOS NOTAS DE DESGLOSE AL 31 DE MARZO DEL 2020 RUBROS DE ACTIVOS INTANGIBLES Y DIFERIDOS				
AMORTIZACIÓN ACUMULADA DE ACTIVOS INTANGIBLES				
NOMBRE DE LA CUENTA	SALDO INICIAL	SALDO FINAL	FLUJO	CRITERIO
NO APLICA				



I) NOTAS AL ESTADO DE SITUACIÓN FINANCIERA

ACTIVO

ESTIMACIONES Y DETERIOROS

		UNIVERSIDAD TECNOLÓGICA DE AGUASCALIENTES		
		NOTAS DE DESGLOSE		
		AL 31 DE MARZO DEL 2020		
		ESTIMACIONES Y DETERIOROS		
ESTIMACIONES Y DETERIOROS				
NOMBRE DE LA CUENTA	SALDO INICIAL	SALDO FINAL	FLUJO	CRITERIO
NO APLICA				



I) NOTAS AL ESTADO DE SITUACIÓN FINANCIERA

PASIVO

 UNIVERSIDAD TECNOLÓGICA DE AGUASCALIENTES NOTAS DE DESGLOSE AL 31 DE MARZO DEL 2020 CUENTAS Y DOCUMENTOS POR PAGAR						
CUENTAS POR PAGAR A CORTO PLAZO						
NOMBRE DE LA CUENTA	MONTO	A 90 días	A 180 días	A 365 días	+ 365 días	CARACTERÍSTICAS
Cuentas por Pagar a Corto Plazo	13,712,874	13,712,874				
Servicios Personales por Pagar a Corto Plazo	3,163,279	3,163,279				
Proveedores por Pagar a Corto Plazo	591,317	591,317				
Retenciones y Contribuciones por pagar a Corto Pla	3,602,243	3,602,243				
Otras Cuentas por Pagar a Corto Plazo	6,356,035	6,356,035				

 UNIVERSIDAD TECNOLÓGICA DE AGUASCALIENTES NOTAS DE DESGLOSE AL 31 DE MARZO DEL 2020 CUENTAS Y DOCUMENTOS POR PAGAR						
DOCUMENTOS POR PAGAR A CORTO PLAZO						
NOMBRE DE LA CUENTA	MONTO	A 90 días	A 180 días	A 365 días	+ 365 días	CARACTERÍSTICAS
NO APLICA						



I) NOTAS AL ESTADO DE SITUACIÓN FINANCIERA
PASIVO

		UNIVERSIDAD TECNOLÓGICA DE AGUASCALIENTES NOTAS DE DESGLOSE AL 31 DE MARZO DEL 2020 FONDOS DE BIENES CON TERCEROS		
FONDOS Y BIENES DE TERCEROS EN GARANTÍA Y/O ADMINISTRACIÓN				
	NOMBRE DE LA CUENTA	MONTO	NATURALEZA	CARACTERÍSTICAS
NO APLICA				
	TOTAL	0.00		

		UNIVERSIDAD TECNOLÓGICA DE AGUASCALIENTES NOTAS DE DESGLOSE AL 31 DE MARZO DEL 2020		
FONDOS Y BIENES DE TERCEROS EN GARANTÍA Y/O ADMINISTRACION A LARGO PLAZO				
CUENTA	NOMBRE DE LA CUENTA	MONTO	NATURALEZA	CARACTERÍSTICAS
NO APLICA				
	TOTAL	0.00		



I) NOTAS AL ESTADO DE SITUACIÓN FINANCIERA
ACTIVO
INVERSIONES FINANCIERAS

		UNIVERSIDAD TECNOLÓGICA DE AGUASCALIENTES			
		NOTAS DE DESGLOSE			
		AL 31 DE MARZO DEL 2020			
		INVERSIONES FINANCIERAS DE FIDEICOMISOS			
FIDEICOMISOS, MANDATOS Y CONTRATOS ANÁLOGOS					
NOMBRE DE LA CUENTA	MONTO	TIPO	CARACTERÍSTICAS	NOMBRE DEL FIDEICOMISO	OBJETO DEL FIDEICOMISO
NO APLICA					



I) NOTAS AL ESTADO DE SITUACIÓN FINANCIERA

ACTIVO

OTROS ACTIVOS

 UNIVERSIDAD TECNOLÓGICA DE AGUASCALIENTES		
NOTAS DE DESGLOSE		
AL 31 DE MARZO DEL 2020		
OTROS ACTIVOS		
OTROS ACTIVOS CIRCULANTES		
NOMBRE DE LA CUENTA	MONTO	CARACTERÍSTICAS
NO APLICA		

 UNIVERSIDAD TECNOLÓGICA DE AGUASCALIENTES		
NOTAS DE DESGLOSE		
AL 31 DE MARZO DEL 2020		
OTROS ACTIVOS		
OTROS ACTIVOS NO CIRCULANTES		
NOMBRE DE LA CUENTA	MONTO	CARACTERÍSTICAS
NO APLICA		



I) NOTAS AL ESTADO DE SITUACIÓN FINANCIERA
PASIVO


	UNIVERSIDAD TECNOLÓGICA DE AGUASCALIENTES NOTAS DE DESGLOSE AL 31 DE MARZO DEL 2020 PASIVOS DIFERIDOS DIFERIDOS Y OTROS PASIVOS		
OTROS PASIVOS DIFERIDOS A CORTO PLAZO			
NOMBRE DE LA CUENTA	MONTO	NATURALEZA	CARACTERÍSTICAS
NO APLICA			
TOTAL	0.00		



**II) NOTAS AL ESTADO DE ACTIVIDADES
INGRESOS DE GESTIÓN**

 UNIVERSIDAD TECNOLÓGICA DE AGUASCALIENTES NOTAS DE DESGLOSE AL 31 DE MARZO DEL 2020 INGRESOS		
INGRESOS DE GESTIÓN		
NOMBRE DE LA CUENTA	MONTO	CARACTERÍSTICAS
Ingresos De Gestion		
T-Ingresos Ventas de Bienes y Servicios Organ Des	7,608,596	
C-Ingresos por Venta Bienes Servicios (Derechos)	6,097,322	
C-Ingresos por Venta Bienes Servicios (Productos)	714,218	
C-Ingresos por Venta Bienes Servicios (Aprovechamientos)	797,056	

PARTICIPACIONES, APORTACIONES, CONVENIOS, INCENTIVOS DERIVADOS DE LA COLABORACIÓN FISCAL, FONDOS DISTINTOS DE APORTACIONES, TRANSFERENCIAS, ASIGNACIONES, SUBSIDIOS Y SUBVENCIONES, Y PENSIONES Y JUBILACIONES

 UNIVERSIDAD TECNOLÓGICA DE AGUASCALIENTES NOTAS DE DESGLOSE AL 31 DE MARZO DEL 2020 INGRESOS		
PARTICIPACIONES, APORTACIONES, TRANSFERENCIAS, ASIGNACIONES, SUBSIDIOS Y OTRAS AYUDAS		
NOMBRE DE LA CUENTA	MONTO	CARACTERÍSTICAS
Participaciones y Aportaciones	0	
Aportaciones	0	
Convenios	0	
Transferencias, Asignaciones, Subsidios y Otras ay	24,843,444	
Transferencias del Sector Público	24,843,444	
Subsidios y Subvenciones	0	


Handwritten signature and initials

**II) NOTAS AL ESTADO DE ACTIVIDADES
OTROS INGRESOS Y BENEFICIOS**

		UNIVERSIDAD TECNOLÓGICA DE AGUASCALIENTES		
NOTAS DE DESGLOSE				
AL 31 DE MARZO DEL 2020				
OTROS INGRESOS				
OTROS INGRESOS Y BENEFICIOS				
CUENTA	NOMBRE DE LA CUENTA	MONTO	NATURALEZA	CARACTERÍSTICAS
NO APLICA				





**II) NOTAS AL ESTADO DE ACTIVIDADES
GASTOS Y OTRAS PÉRDIDAS**

 UNIVERSIDAD TECNOLÓGICA DE AGUASCALIENTES NOTAS DE DESGLOSE AL 31 DE MARZO DEL 2020			
GASTOS Y OTRAS PERDIDAS			
CUENTA	NOMBRE DE LA CUENTA	MONTO	% GASTO
	Gastos y Otras Perdidas	30,147,811	
	Gastos de Funcionamiento	26,944,745	
	Servicios Personales	22,723,966	75.38%
	Remuneraciones al Personal de Carácter Permanente	6,660,664	
	Remuneraciones al Personal de Carácter Transitorio	7,125,033	
	Remuneraciones Adicionales y Especiales	3,182,045	
	Seguridad Social	1,255,580	
	Otras Prestaciones Sociales y Económicas	4,500,643	
	Materiales y Suministros	737,616	2.45%
	Materiales de Administración, Emisión de Documento	392,061	
	Alimentos y Utensilios	102,452	
	Materias Primas y Materiales de Producción y Comer	0	
	Materiales y Artículos de Construcción y de Repara	75,043	
	Productos Químicos, Farmacéuticos y de Laboratorio	5,582	
	Combustibles, Lubricantes y Aditivos	122,655	
	Vestuario, Blancos, Prendas de Protección y Articu	34,452	
	Herramientas, Refacciones y Accesorios Menores	5,371	
	Servicios Generales	3,483,164	11.55%
	Servicios Básicos	504,771	
	Servicios de Arrendamiento	946,724	
	Servicios Profesionales, Científicos y Técnicos y	267,483	
	Servicios Financieros, Bancarios y Comerciales	66,226	
	Servicios de Instalación, Reparación, Mantenimient	1,015,523	
	Servicios de Comunicación Social y Publicidad	66,513	
	Servicios de Traslado y Viáticos	42,575	
	Servicios Oficiales	141,828	
	Otros Servicios Generales	431,520	
	Transferencias, Asignaciones, Subsidios y Otras ay	514,805	1.71%
	Ayudas Sociales	514,805	
	Otros Gastos y Perdidas Extraordinarias	2,688,261	8.92%
	Estimaciones, Depreciaciones, Deterioros, Obsolesc	2,688,261	

Handwritten signature

III) NOTAS AL ESTADO DE VARIACIÓN EN LA HACIENDA PÚBLICA
HACIENDA PÚBLICA/PATRIMONIO CONTRIBUIDO

		UNIVERSIDAD TECNOLÓGICA DE AGUASCALIENTES NOTAS DE DESGLOSE AL 31 DE MARZO DEL 2020				
HACIENDA PÚBLICA/PATRIMONIO CONTRIBUIDO						
CUENTA	NOMBRE DE LA CUENTA	SALDO INICIAL	SALDO FINAL	MODIFICACION	TIPO	NATURALEZA
		95,630,101	95,630,101		0	
	Aportaciones	77,637,836	77,637,836		0	
	Donaciones de Capital	17,992,264	17,992,264		0	



III) NOTAS AL ESTADO DE VARIACIÓN EN LA HACIENDA PÚBLICA
HACIENDA PÚBLICA/PATRIMONIO CONTRIBUIDO

				UNIVERSIDAD TECNOLÓGICA DE AGUASCALIENTES			
				NOTAS DE DESGLOSE			
				AL 31 DE MARZO DEL 2020			
				PARTICIPACIONES Y APORTACIONES DE CAPITAL			
PARTICIPACIONES Y APORTACIONES DE CAPITAL							
NOMBRE DE LA CUENTA		MONTO		TIPO		Ente	
NO APLICA							



III) NOTAS AL ESTADO DE VARIACIÓN EN LA HACIENDA PÚBLICA
HACIENDA PÚBLICA/PATRIMONIO GENERADO

UNIVERSIDAD TECNOLÓGICA DE AGUASCALIENTES				
NOTAS DE DESGLOSE				
AL 31 DE MARZO DEL 2020				
HACIENDA PÚBLICA/PATRIMONIO GENERADO				
NOMBRE DE LA CUENTA	SALDO INICIAL	SALDO FINAL	MODIFICACION	NATURALEZA
	213,485,797	215,608,797	2,123,000	
Resultado del ejercicio (Ahorro/Desahorro)	-2,355,580	2,301,867	4,657,447	
Resultados de Ejercicios Anteriores	94,741,077	92,206,630	-2,534,447	
Revalúo de Bienes Muebles	121,100,300	121,100,300	0	



IV) NOTAS AL ESTADO DE FLUJOS DE EFECTIVO
EFECTIVO Y EQUIVALENTES

UNIVERSIDAD TECNOLÓGICA DE AGUASCALIENTES		NOTAS DE DESGLOSE		
UNIVERSIDAD TECNOLÓGICA DE AGUASCALIENTES		AL 31 DE MARZO DEL 2020		
FLUJO DE EFECTIVO				
CUENTA	NOMBRE DE LA CUENTA	SALDO INICIAL	SALDO FINAL	FLUJO
	Efectivo y Equivalentes	64,591,038	60,888,240	-3,702,797
	Bancos/Tesorería	22,967,957	23,364,581	396,624
	Inversiones Temporales (Hasta 3 Meses)	41,623,080	37,523,659	-4,099,421
	Otros Efectivos y Equivalentes	0	0	0

UNIVERSIDAD TECNOLÓGICA DE AGUASCALIENTES		NOTAS DE DESGLOSE		
UNIVERSIDAD TECNOLÓGICA DE AGUASCALIENTES		AL 31 DE MARZO DEL 2020		
BIENES INMUEBLES, INFRAESTRUCTURA Y CONSTRUCCIONES EN PROCESO				
	NOMBRE DE LA CUENTA	SALDO INICIAL	SALDO FINAL	FLUJO
	Bienes Inmuebles, Infraestructura y Construcciones	280,059,737	280,059,737	0
	Terrenos	81,959,106	81,959,106	0
	Viviendas	121,316,084	121,316,084	0
	Edificios no Habitacionales	38,886,699	38,886,699	0
	Construcciones en Proceso en Bienes Propios	37,897,847	37,897,847	0

UNIVERSIDAD TECNOLÓGICA DE AGUASCALIENTES		NOTAS DE DESGLOSE		
UNIVERSIDAD TECNOLÓGICA DE AGUASCALIENTES		AL 31 DE MARZO DEL 2020		
BIENES MUEBLES E INTANGIBLES				
	NOMBRE DE LA CUENTA	SALDO INICIAL	SALDO FINAL	FLUJO
	Bienes Muebles	145,295,915	145,327,504	31,589
	Mobiliario y Equipo de Administración	64,602,070	64,633,659	31,589
	Mobiliario y Equipo Educativo y Recreativo	10,716,584	10,716,584	0
	Equipo e Instrumental Médico y de Laboratorio	47,287,904	47,287,904	0
	Vehículos y Equipo de Transporte	8,249,369	8,249,369	0
	Equipo de Defensa y Seguridad	377,320	377,320	0
	Maquinaria, Otros Equipos y Herramientas	8,779,095	8,779,095	0
	Colecciones, Obras de Arte y Objetos Valiosos	5,283,574	5,283,574	0
	Intangibles	17,912,764	17,912,764	0
	Software	16,866,308	16,866,308	0
	Licencias	1,046,456	1,046,456	0

**IV) NOTAS AL ESTADO DE FLUJOS DE EFECTIVO
EFECTIVO Y EQUIVALENTES**


UNIVERSIDAD TECNOLÓGICA DE AGUASCALIENTES	
NOTAS DE DESGLOSE	
AL 31 DE MARZO DEL 2020	
CONCILIACIÓN DEL FLUJO DE EFECTIVO	
NOMBRE DE LA CUENTA	SALDO DEL PERIODO
OTROS GASTOS Y PERDIDAS EXTRAORDINARIAS	2,688,261
Estimaciones, Depreciaciones, Deterioros, Obsolesc	2,688,261
Depreciación de Bienes Inmuebles	1,130,349
Edificios no residenciales	1,130,349
Depreciación de Bienes Muebles	1,557,912
Muebles de oficina y estantería	36,055
Muebles, excepto de oficina y estantería	9,203
Equipo de cómputo y de tecnologías de la informaci	480,260
Otros mobiliarios y equipos de administración	52,792
Equipos y aparatos audiovisuales	69,958
Cámaras Fotográficas y de video	4,758
Otro mobiliario y equipo educacional y recreativo	16,861
Equipo médico y de laboratorio	600,746
Vehículos y equipo terrestre	55,317
Instrumental médico y de laboratorio	10,307
Otros equipos de transporte	72,250
Maquinaria y equipo industrial	36,787
Maquinaria y equipo de construcción	10,652
Sistemas de aire acondicionado, calefacción y de r	24,930
Equipo de comunicación y telecomunicación	6,734
Equipos de Generación Eléctrica, Aparatos y Acceso	58,809
Herramientas y máquinasherramienta	8,796
Otros Equipos	2,697

V) CONCILIACIÓN ENTRE LOS INGRESOS PRESUPUESTARIOS Y CONTABLES, ASÍ COMO ENTRE LOS EGRESOS PRESUPUESTARIOS Y LOS GASTOS CONTABLES

UNIVERSIDAD TECNOLÓGICA DE AGUASCALIENTES	
NOTAS DE DESGLOSE	
AL 31 DE MARZO DEL 2020	
CONCILIACIÓN ENTRE LOS INGRESOS PRESUPUESTARIOS Y CONTABLES	
NOMBRE DE LA CUENTA	IMPORTE
1. Ingresos Presupuestarios	32,452,040
2. Más ingresos contables no presupuestarios	0
Incremento por variación de inventarios	0
Disminución del exceso de estimaciones por pérdida o deterioro u obsolescencia	0
Disminución del exceso de provisiones	0
Otros ingresos y beneficios varios	0
Otros ingresos contables no presupuestarios	0
3. Menos ingresos presupuestarios no contables	0
Productos de capital	0
Aprovechamientos capital	0
Ingresos derivados de financiamientos	0
Otros ingresos presupuestarios no contables	0
4. Ingresos Contables (4 = 1 + 2 - 3)	32,452,040



V) CONCILIACIÓN ENTRE LOS INGRESOS PRESUPUESTARIOS Y CONTABLES, ASÍ COMO ENTRE LOS EGRESOS PRESUPUESTARIOS Y LOS GASTOS CONTABLES

 UNIVERSIDAD TECNOLÓGICA DE AGUASCALIENTES NOTAS DE DESGLOSE AL 31 DE MARZO DEL 2020	
CONCILIACIÓN ENTRE LOS EGRESOS PRESUPUESTARIOS Y LOS GASTOS CONTABLES	
NOMBRE DE LA CUENTA	IMPORTE
1. Total de egresos (presupuestarios)	27,491,139
2. Menos egresos presupuestarios no contables	31,589
Mobiliario y Equipo de Administración	31,589
Mobiliario y Equipo Educativo y Recreativo	0
Equipo e Instrumental Médico y de Laboratorio	0
Vehículos y Equipo de Transporte	0
Equipo de Defensa y Seguridad	0
Maquinaria, Otros Equipos y Herramientas	0
Activos Biológicos	0
Bienes Inmuebles	0
Activos Intangibles	0
Obra pública en bienes propios	0
Acciones y participaciones de capital	0
Compra de títulos y valores	0
Inversiones en fideicomisos, mandatos y otros análogos	0
Provisiones para contingencias y otras erogaciones especiales	0
Amortización de la deuda pública	0
Adeudos de ejercicios fiscales anteriores (ADEFAS)	0
Otros egresos presupuestales no contables	0
3. Más gastos contables no presupuestales	2,690,623
Estimaciones, depreciaciones, deterioros, obsolescencia y amortizaciones	2,688,261
Provisiones	0
Disminución de inventarios	0
Aumento por insuficiencia de estimaciones por pérdida o deterioro u obsolescencia	0
Aumento por insuficiencia de provisiones	0
Otros gastos	2,362
4. Total de Gasto Contable (4 = 1 - 2 + 3)	30,150,173



NOTAS DE MEMORIA (Cuentas de Orden)

UNIVERSIDAD TECNOLÓGICA DE AGUASCALIENTES		UNIVERSIDAD TECNOLÓGICA DE AGUASCALIENTES	
NOTAS DE MEMORIA (CUENTAS DE ORDEN)		NOTAS DE MEMORIA (CUENTAS DE ORDEN)	
AL 31 DE MARZO DEL 2020		AL 31 DE MARZO DEL 2020	
7000	CUENTAS DE ORDEN CONTABLES		
	NOMBRE DE LA CUENTA	SALDO INICIAL	SALDO FINAL
7100	VALORES		
7110	Valores en Custodia	0.00	0.00
7120	Custodia de Valores	0.00	0.00
7130	Instrumentos de Crédito Prestados a Formadores de Mercado	0.00	0.00
7140	Préstamo de Instrumentos de Crédito a Formadores de Mercado y su Garantía	0.00	0.00
7150	Instrumentos de Crédito Recibidos en Garantía de los Formadores de Mercado	0.00	0.00
7160	Garantía de Créditos Recibidos de los Formadores de Mercado	0.00	0.00
7200	EMISION DE OBLIGACIONES		
7210	Autorización para la Emisión de Bonos, Títulos y Valores de la Deuda Pública Interna	0.00	0.00
7220	Externa	0.00	0.00
7230	Emisiones Autorizadas de la Deuda Pública Interna y Externa	0.00	0.00
7240	Interna	0.00	0.00
7250	Externa	0.00	0.00
7260	Contratos de Préstamos y Otras Obligaciones de la Deuda Pública Interna y Externa	0.00	0.00
7300	AVALES Y GARANTIAS		
7310	Avales Autorizados	0.00	0.00
7320	Avales Firmados	0.00	0.00
7330	Fianzas y Garantías Recibidas por Deudas a Cobrar	0.00	0.00
7340	Fianzas y Garantías Recibidas	0.00	0.00
7350	Fianzas Otorgadas para Respalidar Obligaciones no Fiscales del Gobierno	0.00	0.00
7360	Fianzas Otorgadas del Gobierno para Respalidar Obligaciones no Fiscales	0.00	0.00
7400	JUICIOS		
7410	Demandas Judicial en Proceso de Resolución	0.00	0.00
7420	Resolución de Demandas en Proceso Judicial	0.00	0.00
7500	INVERSION MEDIANTE PROYECTOS PARA PRESTACION DE SERVICIOS (PPS) Y SIMILARES		
7510	Contratos para Inversión Mediante Proyectos para Prestación de Servicios (PPS) y Similares	0.00	0.00
7520	Inversión Pública Contratada Mediante Proyectos para Prestación de Servicios (PPS) y Similares	0.00	0.00
7600	BIENES EN CONCESIONADOS O EN COMODATO		
7610	Bienes Bajo Contrato en Concesión	0.00	0.00
7620	Contrato de Concesión por Bienes	0.00	0.00
7630	Bienes Bajo Contrato en Comodato	0.00	0.00
7640	Contrato de Comodato por Bienes	0.00	0.00
7700	CUENTAS POR COBRAR		
7710	Cuentas por cobrar alumnos	5,476,858.00	5,476,858.00

UNIVERSIDAD TECNOLÓGICA DE AGUASCALIENTES		UNIVERSIDAD TECNOLÓGICA DE AGUASCALIENTES	
NOTAS DE MEMORIA (CUENTAS DE ORDEN)		NOTAS DE MEMORIA (CUENTAS DE ORDEN)	
AL 31 DE MARZO DEL 2020		AL 31 DE MARZO DEL 2020	
PRESUPUESTALES			
		CARGOS	ABONOS
8100	LEY DE INGRESOS	540,403,718.09	540,403,718.08
8110	Ley de Ingresos Estimada	132,748,602	0
8120	Ley de Ingresos por Ejecutar	32,452,040	0
8130	Modificaciones a la Ley de Ingresos Estimada	0	0
8140	Ley de Ingresos Devengada	32,402,324	32,452,040
8150	Ley de Ingresos Recaudada		32,402,324
8200	PRESUPUESTO DE EGRESOS	848,080,237	848,080,237
8210	Presupuesto de Egresos Aprobado	0	132,748,602
8220	Presupuesto de Egresos por Ejercer	0	99,618,721
8230	Modificaciones al Presupuesto de Egresos Aprobado	0	0
8240	Presupuesto de Egresos Comprometido	99,618,721	27,491,139

5. BASES DE PREPARACIÓN DE LOS ESTADOS FINANCIEROS

La información revelada en los estados financieros se encuentran expresados en moneda nacional y han sido elaborados de conformidad con las disposiciones de la Contabilidad Gubernamental.
Como normativa supletoria se aplicará conforme al marco conceptual de la contabilidad gubernamental.

6. POLÍTICAS DE CONTABILIDAD SIGNIFICATIVAS

Son mínimas las operaciones realizadas en moneda extranjera, cuando así sucede su registro se efectúa a su equivalente en moneda nacional al tipo de cambio del día de la operación.
No se tienen inversiones en acciones de compañías, subsidiarias y asociadas.
La Universidad no vende ni transforma inventario, como actividad principal.
Respecto de los beneficios a los empleados, mediante convenio, las obligaciones por jubilaciones esta a cargo de un organismo público descentralizado.
En lo correspondiente a las provisiones, no existen pasivos contingentes que afecten la situación financiera de la Universidad, ya que éstos están considerados dentro del presupuesto de egresos del ejercicio fiscal presente y en su caso de ser devengados, se revelan en la información financiera correspondiente.
Se reconocen como egresos presupuestarios no contables, los anticipos otorgados, de acuerdo a lo establecido en las guías contables del manual de contabilidad gubernamental.

7. POSICIÓN EN MONEDA EXTRANJERA Y PROTECCIÓN POR RIESGO CAMBIARIO

La Universidad no cuenta con activos ni pasivos que requieran aplicación de tipo de cambio.

8. REPORTE ANALÍTICO DEL ACTIVO

Para los periodos de vida útil, valor de desecho y porcentajes de depreciación fueron tomados del documento emitido por el Consejo Nacional de Armonización Contable.

No existe importe a capitalizar de los gastos del ejercicio para el revaluó de los activos.

El reporte analítico del activo y sus variaciones se detallan a continuación:

CONCEPTO	Universidad Tecnológica de Aguascalientes				
	Saldo Inicial	Cargos del Periodo	Abonos del Periodo	Saldo Final	Variación del Periodo
ACTIVO	352,613,054	114,455,969	121,544,009	345,524,214	-7,088,840
<i>Activo Circulante</i>	<i>66,084,420</i>	<i>114,424,300</i>	<i>110,856,540</i>	<i>61,652,250</i>	<i>-4,432,160</i>
Efectivo y Equivalentes	66,084,420	61,334,430	85,017,236	60,886,240	-3,702,737
Derechos a Recibir Efectivo o Equivalentes	1,425,702	32,746,330	33,720,301	401,737	(373,909)
Derechos a Recibir Bienes o Servicios	37,696	362,546	18,411	262,221	244,525
Inventarios	0	0	0	0	0
Almacenes	0	0	0	0	0
Estimación por Pérdida o Deterioro de Activos Circulantes	0	0	0	0	0
Otros Activos Circulantes	0	0	0	0	0
<i>Activo No Circulante</i>	<i>286,528,628</i>	<i>31,589</i>	<i>2,688,261</i>	<i>283,871,956</i>	<i>2,656,672</i>
Inversiones Financieras a Largo Plazo	0	0	0	0	0
Derechos a Recibir Efectivo o Equivalentes a Largo Plazo	3,248	0	0	3,248	0
Bienes Inmuebles, Infraestructura y Construcciones en Proceso	200,053,737	0	0	200,053,737	0
Bienes Muebles	145,236,315	31,589	0	145,327,504	31,589
Activos Intangibles	17,912,764	0	0	17,912,764	0
Depreciación Deterioro y Amortización Acumulada de Bienes	(68,743,037)	0	2,688,261	(69,431,290)	(2,688,261)
Activos Diferidos	0	0	0	0	0
Estimación por Pérdida o Deterioro de Activos no Circulantes	0	0	0	0	0
Otros Activos No Circulantes	0	0	0	0	0

Bajo protesta de decir verdad declaramos que los Estados Financieros y sus notas, son razonablemente correctos y son responsabilidad del emisor.

9. FIDEICOMISOS, MANDATOS Y ANÁLOGOS

Sin información que revelar



10. REPORTE DE LA RECAUDACIÓN

Ingresos De Gestion	
T-Ingresos Ventas de Bienes y Servicios Organizados	7,608,596
C-Ingresos por Venta Bienes Servicios (Derechos)	6,097,322
C-Ingresos por Venta Bienes Servicios (Productos)	714,218
C-Ingresos por Venta Bienes Servicios (Aprovechamientos)	797,056
Participaciones y Aportaciones	
Aportaciones	0
Convenios	0
Transferencias, Asignaciones, Subsidios y Otras ay	
Transferencias del Sector Público	24,843,444
Subsidios y Subvenciones	0

11. INFORMACIÓN SOBRE LA DEUDA Y EL REPORTE ANALÍTICO DE LA DEUDA

Sin información que revelar

12. CALIFICACIONES OTORGADAS

Sin información que revelar

13. PROCESO DE MEJORA

Como parte del proceso de mejora continua de la contabilidad gubernamental y la gestión pública durante el ejercicio 2018, se comenzaron con las siguientes acciones:

- 1.- Actualización del Sistema de Control Patrimonial en lo referente al aplicativo utilizado, depuración y actualización de catálogos, levantamiento de inventarios físicos no muestrales sino totales.
- 2.- Implementación y arranque del Sistema de Adquisiciones incorporando el proceso de planeación estratégica y levantamiento de requisiciones en tiempo real.
- 3.- Se arrancó en el mes de noviembre con el Proyecto denominado "Sistema Integral de Procesos Articulados de la Administración Pública del Estado de Aguascalientes" (SIPAAP), como un medio de incorporar la totalidad de los procesos de la Universidad a la Plataforma de Gobierno Inteligente del Estado de Aguascalientes.

Para el ejercicio 2020, se está implementando el sistema.

14. INFORMACION POR SEGMENTOS

Se agrega como parte de la clave presupuestal, los centros de costo donde ocurren las transacciones del ingreso y del gasto. La Universidad se encuentra en la fase de diseño para la explotación de información por segmentos.

15. EVENTOS POSTERIORES AL CIERRE

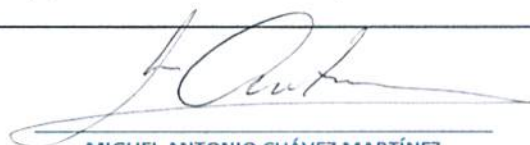
Sin información que revelar

16. PARTES RELACIONADAS


Sin información que revelar

17. RESPONSABILIDAD SOBRE LA PRESENTACIÓN RAZONABLE DE LA INFORMACIÓN CONTABLE

Bajo protesta de decir verdad declaramos que los Estados Financieros y sus notas, son razonablemente correctos y son responsabilidad del emisor



**MIGUEL ANTONIO CHÁVEZ MARTÍNEZ
RECTOR**



**C.P. VÍCTOR MANUEL GONZÁLEZ DE LEÓN
DIRECTOR DE ADMINISTRACIÓN Y FINANZAS**

I) NOTAS AL ESTADO DE SITUACIÓN FINANCIERA

ACTIVO

DERECHOS A RECIBIR EFECTIVO Y EQUIVALENTES Y BIENES O SERVICIOS A RECIBIR

UNIVERSIDAD TECNOLÓGICA DE AGUASCALIENTES						
NOTAS DE DESGLOSE						
AL 31 DE MARZO DEL 2020						
POR TIPO DE CONTRIBUCIÓN						
CUENTAS POR COBRAR A CORTO PLAZO						
	NOMBRE DE LA CUENTA	MONTO	2020	2019	2018	2017
	Cuentas Por Cobrar A Corto Plazo	0	0	0	3,120	0
	Ingresos Por Venta De Bienes y Servicios 1	0	0	0	3,120	0
	Usuarios Deudores	0	0	0	0	0
	Cxc Ingresos Por Rendimientos Financieros	0	0	0	0	0

UNIVERSIDAD TECNOLÓGICA DE AGUASCALIENTES						
NOTAS DE DESGLOSE						
AL 31 DE MARZO DEL 2020						
POR TIPO DE CONTRIBUCIÓN						
INGRESOS POR RECUPERAR A CORTO PLAZO						
CUENTA	NOMBRE DE LA CUENTA	MONTO	2018	2017	2016	2015
NO APLICA						