



Universidad Tecnológica de Aguascalientes
Estado de Situación Financiera
Al 31 de Octubre de 2021 y 2020
(Pesos)

ACTIVO	2021	2020	PASIVO	2021	2020
Activo circulante			Pasivo Circulante		
Efectivo y equivalentes	70,100,956	82,212,405	Cuentas por Pagar a Corto Plazo	20,602,190	16,859,501
Derechos a Recibir Efectivo o Equivalentes	2,790,130	2,315,495	Documentos por Pagar a Corto Plazo	0	0
Derechos a Recibir Bienes o Servicios	94,100	177,014	Porción a Corto Plazo de la Deuda Pública a Largo Plazo	0	0
Inventarios	0	0	Títulos y Valores a Corto Plazo	0	0
Almacenes	0	0	Pasivos Diferidos a Corto Plazo	700	0
Estimación por Pérdida o Deterioro de Activos Circulantes	0	0	Fondos y Bienes de Terceros en Garantía y/o Administración a Corto Plazo	0	0
Otros Activos Circulantes	0	0	Provisiones a Corto Plazo	0	0
			Otros Pasivos a Corto Plazo	0	0
Total de Activos Circulantes	72,985,187	84,705,914	Total de Pasivo Circulante	20,602,890	16,859,501
Activo No Circulante			Pasivo No Circulante		
Inversiones Financieras a Largo Plazo	0	0	Cuentas por Pagar a Largo Plazo	0	0
Derechos a Recibir Efectivo o Equivalentes a Largo Plazo	3,248	3,248	Documentos por Pagar a Largo Plazo	0	0
Bienes Inmuebles, Infraestructura y Construcciones	286,191,235	300,059,737	Deuda Pública a Largo Plazo	0	0
Bienes Muebles	138,033,672	145,528,607	Pasivos Diferidos a Largo Plazo	0	0
Activos Intangibles	16,106,483	17,912,754	Fondos y Bienes de Terceros en Garantía y/o Administración a Largo Plazo	0	0
Depreciación, Deterioro y Amortización Acumulada de Bienes	(178,183,581)	(166,902,700)	Provisiones a Largo Plazo	20,572,442	20,572,442
Activos Diferidos	0	0			
Estimación por Pérdida o Deterioro de Activos No Circulantes	0	0	Total de Pasivos No Circulantes	20,572,442	20,572,442
Otros Activos No Circulantes	0	0			
Total de Activos No Circulantes	262,150,957	296,601,656	Total del Pasivo	41,175,332	37,431,943
Total del Activo	335,136,143	381,307,570	HACIENDA PÚBLICA/PATRIMONIO		
			Hacienda Pública/Patrimonio Contribuido	65,019,838	115,630,101
			Aportaciones	27,027,574	77,637,836
			Donaciones de Capital	37,992,264	37,992,264
			Actualización de la Hacienda Pública/Patrimonio	0	0
			Hacienda Pública/Patrimonio Generado	228,940,973	228,245,526
			Resultados del Ejercicio (Ahorro/Desahorro)	8,652,475	14,941,712
			Resultados de Ejercicios Anteriores	99,188,197	92,203,514
			Revalúos	121,100,300	121,100,300
			Reservas	0	0
			Rectificaciones de Resultados de Ejercicios Anteriores	0	0
			Exceso o Insuficiencia en la Actualización de la Hacienda Pública/Patrimonio	0	0
			Resultado por Posición Monetaria	0	0
			Resultado por Tenencia de Activos No Monetarios	0	0
			Total Hacienda Pública/Patrimonio	293,960,811	343,875,627
			Total del Pasivo y Hacienda Pública/Patrimonio	335,136,143	381,307,570

Bajo protesta de decir verdad declaramos que los Estados Financieros y sus notas, son razonablemente correctos y son responsabilidad del emisor


DR. GUILLERMO HERNÁNDEZ DUQUE DELGADILLO
 RÉCTOR


L.C.P. LIDIA PATRICIA SOSA VÁZQUEZ
 DIRECTORA DE ADMINISTRACIÓN Y FINANZAS



Universidad Tecnológica de Aguascalientes
Estado de Actividades
Al 31 de Octubre de 2021 y 2020
(Pesos)

	2021	2020
INGRESOS Y OTROS BENEFICIOS		
Ingresos de Gestión:	22,196,675	23,764,329
Impuestos	0	0
Cuotas y Aportaciones de Seguridad Social	0	0
Contribuciones de Mejoras	0	0
Derechos	0	0
Productos	0	0
Aprovechamientos	0	0
Ingresos por Venta de Bienes y Prestación Servicios	22,196,675	23,764,329
Participaciones, Aportaciones, Convenios, Incentivos Derivados de la Colaboración Fiscal, Fondos Distintos de Aportaciones, Transferencias, Asignaciones, Subsidios y Subvenciones, y Pensiones y Jubilaciones	91,628,307	93,425,399
Participaciones, Aportaciones, Convenios, Incentivos Derivados de la Colaboración Fiscal y Fondos Distintos de Aportaciones	0	0
Transferencias, Asignaciones, Subsidios y Subvenciones, y Pensiones y Jubilaciones	91,628,307	93,425,399
Otros Ingresos y Beneficios	1,424,195	0
Ingresos Financieros	0	0
Incremento de la Variación de Inventarios	0	0
Disminución del Exceso de Estimaciones por Pérdida o Deterioro u Obsolescencia	0	0
Disminución del Exceso de Provisiones	0	0
Otros Ingresos y Beneficios Varios	1,424,195	0
Total de Ingresos y Otros Beneficios	115,249,177	117,189,728
GASTOS Y OTRAS PÉRDIDAS		
Gastos de Funcionamiento	95,973,095	90,628,924
Servicios Personales	78,229,893	75,807,404
Materiales y Suministros	4,132,532	2,682,035
Servicios Generales	13,610,670	12,139,484
Transferencias, Asignaciones, Subsidios y Otras Ayudas	1,348,143	1,400,032
Transferencias Internas y Asignaciones al Sector Público	0	0
Transferencias al Resto del Sector Público	0	0
Subsidios y Subvenciones	0	0
Ayudas Sociales	1,348,143	1,400,032
Pensionamientos y Jubilaciones	0	0
Transferencias a Fideicomisos, Mandatos y Contratos Análogos	0	0
Transferencias a la Seguridad Social	0	0
Donativos	0	0
Transferencias al Exterior	0	0
Participaciones y Aportaciones	0	0
Participaciones	0	0
Aportaciones	0	0
Convenios	0	0
Intereses, Comisiones y Otros Gastos de la Deuda Pública	0	0
Intereses de la Deuda Pública	0	0
Comisiones de la Deuda Pública	0	0
Gastos de la Deuda Pública	0	0
Costo por Coberturas	0	0
Apoyos Financieros	0	0
Otros Gastos y Pérdidas Extraordinarias	9,275,464	10,219,059
Estimaciones, Depreciaciones, Deterioros, Obsolescencia y Amortizaciones	9,275,464	10,159,663
Provisiones	0	0
Disminución de inventarios	0	0
Aumento por Insuficiencia de Estimaciones por Pérdida o Deterioro y Obsolescencia	0	0
Aumento por Insuficiencia de Provisiones	0	0
Otros Gastos	0	59,396
Inversión Pública	0	0
Inversión Pública no Capitalizable	0	0
Total de Gastos y Otras Pérdidas	106,596,701	102,248,016
Resultados del Ejercicio (Ahorro/Desahorro)	8,652,475	14,941,712

Bajo protesta de decir verdad declaramos que los Estados Financieros y sus notas, son razonablemente correctos y son responsabilidad del emisor.

DR GUILLERMO HERNÁNDEZ-DUQUE DELGADILLO
RECTOR

L.C.P. LIDIA PATRICIA SOSA VAZQUEZ
DIRECTORA DE ADMINISTRACIÓN Y FINANZAS



Universidad Tecnológica de Aguascalientes
Estado Analítico del Activo
Al 31 de Octubre de 2021 y 2020
(Pesos)

CONCEPTO	Saldo Inicial	Cargos del Periodo	Abonos del Periodo	Saldo Final	Variación del Periodo
ACTIVO	386,526,195	341,307,970	392,698,022	335,136,143	(51,390,051)
Activo Circulante	75,426,560	326,817,766	329,259,140	72,985,187	(2,441,374)
Efectivo y Equivalentes	73,013,365	210,795,481	213,707,891	70,100,956	(2,912,409)
Derechos a Recibir Efectivo o Equivalentes	2,397,000	115,742,100	115,348,970	2,790,130	393,130
Derechos a Recibir Bienes o Servicios	16,195	280,185	202,280	94,100	77,906
Inventarios	0	0	0	0	0
Almacenes	0	0	0	0	0
Estimación por Pérdida o Deterioro de Activos Circulantes	0	0	0	0	0
Otros Activos Circulantes	0	0	0	0	0
Activo No Circulante	311,099,635	14,490,204	63,438,882	262,150,958	(48,948,677)
Inversiones Financieras a Largo Plazo	0	0	0	0	0
Derechos a Recibir Efectivo o Equivalentes a Largo Plazo	3,248	0	0	3,248	0
Bienes Inmuebles, Infraestructura y Construcciones en Proceso	314,016,844	8,985,923	36,811,532	286,191,235	(27,825,609)
Bienes Muebles	148,074,996	5,504,281	15,545,605	138,033,672	(10,041,325)
Activos Intangibles	17,912,764	0	1,806,281	16,106,483	(1,806,281)
Depreciación Deterioro y Amortización Acumulada de Bienes	(168,908,218)	0	9,275,464	(178,183,681)	(9,275,463)
Activos Diferidos	0	0	0	0	0
Estimación por Pérdida o Deterioro de Activos no Circular	0	0	0	0	0
Otros Activos No Circulantes	0	0	0	0	0

Bajo protesta de decir verdad declaramos que los Estados Financieros y sus notas, son razonablemente correctos y son responsabilidad del emisor


DR GUILLERMO HERNÁNDEZ DUQUE DELGADILLO
 RECTOR


L.C.P. LIDIA PATRICIA SOSA VÁZQUEZ
 DIRECTORA DE ADMINISTRACIÓN Y FINANZAS



Universidad Tecnológica de Aguascalientes
Estado de Variaciones en la Hacienda Pública

Al 31 de Octubre de 2021 y 2020

(Pesos)

CONCEPTO	Hacienda Pública/Patrimonio Contribuido	Hacienda Pública/ Patrimonio Generado de Ejercicios Anteriores	Hacienda Pública/ Patrimonio Generado del Ejercicio	Exceso o Insuficiencia en la Actualización de la Hacienda Pública/Patrimonio	Total
Hacienda Pública/Patrimonio Contribuido Neto del Ejercicio 2020	115,630,100	0	0	0	115,630,100
Aportaciones	77,637,836				77,637,836
Donaciones al Capital	37,992,264				37,992,264
Actualización de la Hacienda Pública/Patrimonio	0				0
Hacienda Pública/Patrimonio Generado Neto del Ejercicio 2020	0	213,303,814	14,941,712	0	228,245,526
Resultados del Ejercicio (Ahorro/Desahorro)		0	14,941,712		14,941,712
Resultados de Ejercicios Anteriores		92,203,514	0		92,203,514
Revalúos		121,100,300	0		121,100,300
Reservas		0	0		0
Rectificaciones de Resultados de Ejercicios Anteriores		0	0		0
Exceso o Insuficiencia en la Actualización de la Hacienda Pública/Patrimonio Neto de 2020	0	0	0	0	0
Resultado por Posición Monetaria					
Resultado por Tenencia de Activos no Monetarios					
Hacienda Pública/Patrimonio Neto Final de 2020	115,630,100	213,303,814	14,941,712	0	343,875,626
Cambios en la Hacienda Pública/Patrimonio Contribuido Neto de 2021	0	0	(50,610,262)	0	(50,610,262)
Aportaciones	0		(50,610,262)		(50,610,262)
Donaciones de Capital	0	0	0	0	0
Actualización de la Hacienda Pública/Patrimonio					0
Variaciones de la Hacienda Pública/Patrimonio Generado Neto de 2021	0	6,984,683	(6,289,237)	0	695,446
Resultados del Ejercicio (Ahorro/Desahorro)	0	0	(6,289,237)	0	(6,289,237)
Resultados de Ejercicios Anteriores	0	6,984,683	0	0	6,984,683
Revalúos					0
Reservas					0
Rectificaciones de Resultados de Ejercicios Anteriores					0
Cambios en el Exceso o Insuficiencia en la Actualización de la Hacienda Pública/Patrimonio Neto de 2021	0	0	0	0	0
Resultado por Posición Monetaria					
Resultado por Tenencia de Activos no Monetarios					
Hacienda Pública/Patrimonio Neto Final de 2021	115,630,100	220,288,497	(41,957,787)	0	293,960,810

Bajo protesta de decir verdad declaramos que los Estados Financieros y sus notas, son razonablemente correctos y son responsabilidad del emisor.

DR GUILLERMO HERNÁNDEZ DUQUE DELGADILLO
RECTOR

L.C.P. LIDIA PATRICIA SOSA VAZQUEZ
DIRECTORA DE ADMINISTRACIÓN Y FINANZAS



Universidad Tecnológica de Aguascalientes

Estado de Flujo de Efectivo

Al 31 de Octubre de 2021 y 2020

(Pesos)

	2021	2020
Flujos de Efectivo a las Actividades de Operación		
Origen	115,249,177	117,189,727
Impuestos	0	0
Cuotas y Aportaciones de Seguridad Social	0	0
Contribuciones de mejoras	0	0
Derechos	0	0
Productos	0	0
Aprovechamientos	0	0
Ingresos por Venta de Bienes y Prestación de Servicios	23,620,870	23,764,329
Participaciones, Aportaciones, Convenios, Incentivos Derivados de la Colaboración Fiscal y Fondos Distintos de Aportaciones	0	0
Transferencias, Asignaciones, Subsidios y Subvenciones, y Pensiones y Jubilaciones	91,628,307	93,425,399
Otros Orígenes de Operación	0	0
Aplicación	106,596,701	102,248,015
Servicios Personales	78,229,893	75,807,404
Materiales y Suministros	4,132,532	2,682,035
Servicios Generales	13,610,670	12,139,484
Transferencias Internas y Asignaciones al Sector Público	0	0
Transferencias al Resto del Sector Público	0	0
Subsidios y Subvenciones	0	0
Ayudas Sociales	1,348,143	1,400,032
Pensiones y Jubilaciones	0	0
Transferencias a Fideicomisos, Mandatos y Contratos Análogos	0	0
Transferencias a la Seguridad Social	0	0
Donativos	0	0
Transferencias al Exterior	0	0
Participaciones	0	0
Aportaciones	0	0
Convenios	0	0
Otras Aplicaciones de Operación	9,275,464	10,219,059
Fujos Netos de Efectivos por Actividades de Operación	8,652,475	14,941,712
Flujos de Efectivo de las Actividades de Inversión		
Origen	11,280,981	12,334,061
Bienes Inmuebles, Infraestructura y Construcciones en Proceso	0	0
Bienes Muebles	0	0
Otros Orígenes de Inversión	11,280,981	12,334,061
Aplicación	-23,169,718	35,974,034
Bienes Inmuebles, Infraestructura y Construcciones en Proceso	-13,868,502	20,000,000
Bienes Muebles	-7,494,935	7,446,052
Otras aplicaciones de Inversión	-1,806,281	8,527,982
Fujos Netos de Efectivos por Actividades de Inversión	34,450,699	(23,639,973)
Flujo de Efectivo de las Actividades de Financiamiento		
Origen	(54,823,902)	22,181,672
Endeudamiento Neto	0	0
Interno	0	0
Externo	0	0
Otros Orígenes de Financiamiento	(54,823,902)	22,181,672
Aplicación	390,721	6,541,532
Servicios de la Deuda	0	0
Interno	0	0
Externo	0	0
Otras Aplicaciones de Financiamiento	390,721	6,541,532
Fujos Netos de Efectivo por Actividades de Financiamiento	(55,214,623)	15,640,140
Incremento/Disminución Neta en el Efectivo y Equivalentes al Efectivo	(12,111,449)	6,941,879
Efectivo y Equivalentes al Efectivo al Inicio del Ejercicio	82,212,405	75,270,527
Efectivo y Equivalentes al Efectivo al Final del Ejercicio	70,100,956	82,212,405

Bajo protesta de decir verdad declaramos que los Estados Financieros y sus notas, son razonablemente correctos y son responsabilidad del emisor

DR GUILLERMO HERNÁNDEZ DUQUE DELGADILLO
RECTORL.C.P. LIDIA PATRICIA SOSA VÁZQUEZ
DIRECTORA DE ADMINISTRACIÓN Y FINANZAS



Universidad Tecnológica de Aguascalientes
Estado de Cambios en la Situación Financiera
Al 31 de Octubre de 2021 y 2020
(Pesos)

Concepto	Origen	Aplicación
ACTIVO	46,645,052	473,635
Activo Circulante	12,194,363	473,635
Efectivo y Equivalentes	12,111,449	0
Derechos a Recibir Efectivo o Equivalentes		473,635
Derechos a Recibir Bienes o Servicios	82,914	0
Inventarios	0	0
Almacenes	0	0
Estimación por Pérdida o Deterioro de Activos Circulantes	0	0
Otros Activos Circulantes	0	0
Activo No Circulante	34,450,699	0
Inversiones Financieras a Largo Plazo	0	0
Derechos a Recibir Efectivo o Equivalentes a Largo Plazo	0	0
Bienes Inmuebles, Infraestructura y Construcciones en Proceso	13,868,502	0
Bienes Muebles	7,494,935	0
Activos Intangibles	1,806,281	0
Depreciación, Deterioro y Amortización Acumulada de Bienes	11,280,981	0
Activos Diferidos	0	0
Estimación por Pérdida o Deterioro de Activos no Circulantes	0	0
Otros Activos no Circulantes	0	0
PASIVO	3,743,389	0
Pasivo Circulante	3,743,389	0
Cuentas por Pagar a Corto Plazo	3,742,689	0
Documentos por Pagar a Corto Plazo	0	0
Porción a Corto Plazo de la Deuda Pública a Largo Plazo	700	0
Titulos y Valores a Corto Plazo	0	0
Pasivos Diferidos a Corto Plazo	0	0
Fondos y Bienes de Terceros en Garantía y/o Administración a Corto Plazo	0	0
Provisiones a Corto Plazo	0	0
Otros Pasivos a Corto Plazo	0	0
Pasivo No Circulante	0	0
Cuentas por Pagar a Largo Plazo	0	0
Documentos por Pagar a Largo Plazo	0	0
Deuda Pública a Largo Plazo	0	0
Pasivos Diferidos a Largo Plazo	0	0
Fondos y Bienes de Terceros en Garantía y/o en Administración a Largo Plazo	0	0
Provisiones a Largo Plazo	0	0
HACIENDA PÚBLICA/ PATRIMONIO	6,984,683	56,899,499
Hacienda Pública/Patrimonio Contribuido	0	50,610,262
Aportaciones	0	50,610,262
Donaciones de Capital	0	0
Actualización de la Hacienda Pública / Patrimonio	0	0
Hacienda Pública/Patrimonio Generado	6,984,683	6,289,237
Resultados del Ejercicio (Ahorro / Desahorro)		6,289,237
Resultados de Ejercicios Anteriores	6,984,683	0
Revalúos	0	0
Reservas	0	0
Rectificaciones de Resultados de Ejercicios Anteriores	0	0
Exceso o Insuficiencia en la Actualización de la Hacienda Pública/Patrimonio	0	0
Resultado por Posición Monetaria	0	0
Resultado por Tenencia de Activos no Monetarios	0	0

Bajo protesta de decir verdad declaramos que los Estados Financieros y sus notas, son razonablemente correctos y son responsabilidad del emisor


 DR GUILLERMO HERNÁNDEZ DUQUE DELGADILLO
 RÉCTOR


 L.C.P. LIDIA PATRICIA SOSA VÁZQUEZ
 DIRECTORA DE ADMINISTRACIÓN Y FINANZAS



UNIVERSIDAD TECNOLÓGICA DE AGUASCALIENTES
Pasivos Contingentes
Al 31 de Octubre de 2021 y 2020
(Pesos)

JUICIOS

GERARDO MEDINA GOMEZ	LABORAL
EZEQUIEL RAFAEL CARRANZA ROBLES	LABORAL
ALEJANDRO OVED ESPARZA FRAUSTO	LABORAL
AHMAD MOHAMMAD AHMAD ALLREFAE	LABORAL
HILDA ISELA GONZALEZ ORTEGA	LABORAL
ROMAN ANTONIO PEÑAFLORES ARELLANO	LABORAL

GARANTÍAS

AVALES

PENSIONES Y JUBILACIONES

Bajo protesta de decir verdad declaramos que los Estados Financieros y sus Notas son razonablemente correctos y responsabilidad del emisor


DR GUILLERMO HERNÁNDEZ DUQUE DELGADILLO
RECTOR


L.C.P. LIDIA PATRICIA SOSA VÁZQUEZ
DIRECTORA DE ADMINISTRACIÓN Y FINANZAS



Universidad Tecnológica de Aguascalientes
Estado Analítico de la Deuda y Otros Pasivos
Al 31 de Octubre de 2021 y 2020

(Pesos)

Denominación de las Deudas	Moneda de Contratación	Institución o País Acreedor	Saldo Inicial del Periodo	Saldo Final del Periodo
DEUDA PÚBLICA				
Corto Plazo				
Deuda Interna				
		Instituciones de Crédito	0	0
		Títulos y Valores	0	0
		Arrendamientos Financieros		
Deuda Externa				
		Organismos Financieros Internacionales	0	0
		Deuda Bilateral	0	0
		Títulos y Valores	0	0
		Arrendamientos Financieros	0	0
Subtotal a Corto Plazo			0	0
Largo Plazo				
Deuda Interna				
		Instituciones de Crédito	0	0
		Títulos y Valores	0	0
		Arrendamientos Financieros		
Deuda Externa				
		Organismos Financieros Internacionales	0	0
		Deuda Bilateral	0	0
		Títulos y Valores	0	0
		Arrendamientos Financieros	0	0
Subtotal a Largo Plazo			0	0
Otros Pasivos			49,501,498	41,175,332
Total Deuda y Otros Pasivos			49,501,498	41,175,332

Bajo protesta de decir verdad declaramos que los Estados Financieros y sus notas, son razonablemente correctos y son responsabilidad del


DR GUILLERMO HERNÁNDEZ DUQUE DELGADILLO
RECTOR


L.C.P. LIDIA PATRICIA SOSA VÁZQUEZ
DIRECTORA DE ADMINISTRACIÓN Y FINANZAS



Universidad Tecnológica de Aguascalientes
Estado Analítico del Ingreso
Al 31 de Octubre de 2021 y 2020
(Pesos)

Rubro de Ingresos	Estimado	Ampliaciones y Reducciones	Modificado	Devengado	Recaudado	Diferencia
Impuestos						0
Cuotas y Aportaciones de Seguridad Social	0	0	0	0	0	0
Contribuciones de Mejoras	0	0	0	0	0	0
Derechos	0	0	0	0	0	0
Productos						0
Aprovechamientos						0
Ingresos por Ventas de Bienes, Prestación de Servicios y Otros Ingresos	23,275,505	16,812,797	40,088,302	23,620,870	23,474,306	198,801
Participaciones, Aportaciones, Convenios, Incentivos Derivados de la Colaboración Fiscal y Fondos Distintos de Aportaciones	107,898,238	0	107,898,238	91,628,307	91,628,307	-16,269,931
Transferencias, Asignaciones, Subsidios y Subvenciones, y Pensiones y Jubilaciones	107,898,238	0	107,898,238	91,628,307	91,628,307	-16,269,931
Ingresos Derivados de Financiamiento	0	0	0	0	0	0
Total	131,173,743	16,812,797	147,986,540	115,249,177	115,102,613	-16,071,130



Universidad Tecnológica de Aguascalientes
Estado Analítico del Ingreso por Fuente de Financiamiento
Al 31 de Octubre de 2021 y 2020
(Pesos)

Rubro de Ingreso	Estimado	Ampliaciones y Reducciones	INGRESO Modificado	Devengado	Recaudado	Diferencia
Ingresos del Gobierno						0
Impuestos	0	0	0	0	0	0
Cuotas y Aportaciones de Seguridad Social	0	0	0	0	0	0
Contribuciones de Mejoras	0	0	0	0	0	0
Derechos	0	0	0	0	0	0
Productos	0	0	0	0	0	0
Aprovechamientos	0	0	0	0	0	0
Participaciones, Aportaciones, Convenios, Incentivos Derivados de la Colaboración Fiscal y Fondos Distintos de Aportaciones	0	0	0	0	0	0
Transferencias, Asignaciones, Subsidios y Subvenciones, y Pensiones y Jubilaciones	0	0	0	0	0	0
Ingresos de los Entes Públicos de los Poderes Legislativo y Judicial, de los Órganos Autónomos y del Sector Paraestatal o Paramunicipal, así como de las Empresas Productivas del Estado						0
Cuotas y Aportaciones de Seguridad Social	0	0	0	0	0	0
Productos	0	0	0	0	0	0
Ingresos por Ventas de Bienes, Prestación de Servicios y Otros Ingresos	23,275,505	16,812,797	40,088,302	23,620,870	23,474,306	198,801
Transferencias, Asignaciones, Subsidios y Subvenciones, y Pensiones y Jubilaciones	107,898,238	0	107,898,238	91,628,307	91,628,307	-16,269,931
Ingresos Derivados de Financiamiento						0
Ingresos Derivados de Financiamientos	0	0	0	0	0	0
Total	131,173,743	16,812,797	147,986,540	115,249,177	115,102,613	-16,071,130

Bajo protesta de decir verdad declaramos que los Estados Financieros y sus notas, son razonablemente correctos y son responsabilidad del emisor

DR GUILLERMO HERNÁNDEZ DUQUE DELGADILLO
RECTOR

L.C.P. LIDIA PATRICIA SOSA VÁZQUEZ
DIRECTORA DE ADMINISTRACIÓN Y FINANZAS



Universidad Tecnológica de Aguascalientes
Estado Analítico del Ejercicio del Presupuesto de Egresos
Clasificación por Objeto del Gasto (Capítulo y Concepto)
Al 31 de Octubre de 2021 y 2020

	(Pesos)					
Concepto del Gasto	Aprobado	Ampliaciones/ Reducciones	Modificado	Devengado	Pagado	Subejercicio
Servicios Personales	95,510,400	50,470	95,560,870	78,229,893	70,774,294	17,330,977
Remuneraciones al Personal de Carácter Permanente	29,887,175	50,470	29,937,645	24,238,605	23,655,366	5,699,040
Remuneraciones al Personal de Carácter Transitorio	26,554,503		26,554,503	21,512,917	21,184,200	5,041,586
Remuneraciones Adicionales y Especiales	12,997,078		12,997,078	10,423,383	5,705,227	2,573,695
Seguridad Social	5,609,245		5,609,245	4,355,528	3,956,544	1,253,717
Otras Prestaciones Sociales y Económicas	20,482,399		20,482,399	17,699,459	16,272,956	2,762,940
Previsiones	0		0	0	0	0
Pago de Estímulos a Servidores Públicos	0		0	0	0	0
Materiales y Suministros	8,670,284	191,581	8,861,875	4,132,532	4,129,681	4,729,343
Material de Administración, Emisión de Documentos y Artículos Oficiales	2,392,561	-57,207	2,335,354	1,395,095	1,395,095	940,259
Alimentos y Utensilios	351,870		351,870	155,928	155,532	195,942
Materias Primas y Materiales de Producción y Comercialización	9,439		9,439	0	0	9,439
Materiales y Artículos de Construcción y de Reparación	4,260,066		4,260,066	1,672,208	1,672,208	2,587,858
Productos Químicos, Farmacéuticos y de Laboratorio	71,210	242,527	313,737	258,599	258,599	55,138
Combustibles, Lubricantes y Aditivos	650,000		650,000	132,804	132,804	517,196
Vestuario, Blancos, Prendas de Protección y Artículos Deportivos	414,479		414,479	203,212	202,556	211,267
Materiales y Suministros para Seguridad	0	6,261	6,261	6,261	6,261	0
Herramientas, Refacciones y Accesorios Menores	520,669		520,669	308,425	306,625	212,244
Servicios Generales	24,993,049	50,946	25,043,995	13,610,670	13,419,524	11,433,325
Servicios Básicos	4,462,507		4,462,507	2,394,909	2,339,932	2,067,598
Servicios de Arrendamiento	2,514,075	-694,780	1,819,295	1,176,986	1,176,986	642,309
Servicios Profesionales, Científicos, Técnicos y Otros						
Servicios	4,214,295		4,214,295	2,047,545	2,047,545	2,166,750
Servicios Financieros, Bancarios y Comerciales	822,084		822,084	735,630	735,630	86,454
Servicios de Instalación, Reparación, Mantenimiento y Conservación	9,078,781		9,078,781	4,169,142	4,169,142	4,909,639
Servicios de Comunicación Social y Publicidad	1,091,800	-34,300	1,057,500	405,222	405,222	652,278
Servicio de Traslado y Viáticos	97,110		97,110	46,022	46,022	51,088
Servicios Oficiales	990,208	50,946	1,041,154	454,727	452,527	586,427
Otros Servicios Generales	1,722,189	729,080	2,451,269	2,180,487	2,046,518	270,782
Transferencias, Asignaciones, Subsidios y Otras Ayud	0	1,348,143	1,348,143	1,348,143	1,348,143	0
Transferencias Internas Y Asignaciones Al Sector Público	0		0	0	0	0
Transferencias Al Resto Del Sector Público	0		0	0	0	0
Subsidios Y Subvenciones	0		0	0	0	0
Ayudas Sociales	0	1,348,143	1,348,143	1,348,143	1,348,143	0
Pensiones Y Jubilaciones	0		0	0	0	0
Transferencias A Fideicomisos, Mandatos Y Otros Análogos	0		0	0	0	0
Transferencias A La Seguridad Social	0		0	0	0	0
Donativos	0		0	0	0	0
Transferencias Al Exterior	0		0	0	0	0
Bienes Muebles, Inmuebles e Intangibles	2,000,000	10,423,677	12,423,677	4,792,615	4,667,691	7,631,062
Mobiliario y Equipo de Administración	700,000	-15,980	684,020	547,603	547,603	136,417
Mobiliario y Equipo Educativo y Recreativo	0	7,619,568	7,619,568	124,924	0	7,494,644
Equipo e Instrumental Médico y de Laboratorio	0	2,774,360	2,774,360	2,774,360	2,774,360	0
Vehículos y Equipo de Transporte	1,300,000	29,749	1,329,749	1,329,749	1,329,749	0
Equipo de Defensa y Seguridad	0		0	0	0	0
Maquinaria, Otros Equipos y Herramientas	0	15,980	15,980	15,980	15,980	0
Activos Biológicos	0		0	0	0	0
Bienes Inmuebles	0		0	0	0	0
Activos Intangibles	0		0	0	0	0
Inversión Pública	0	4,747,980	4,747,980	4,747,980	4,747,980	0
Obra Pública en Bienes de Dominio Público	0		0	0	0	0
Obra Pública en Bienes Propios	0	4,747,980	4,747,980	4,747,980	4,747,980	0
Proyectos Productivos y Acciones de Fomento	0		0	0	0	0
Inversiones Financieras y Otras Provisiones	0	0	0	0	0	0
Inversiones Para el Fomento de Actividades Productivas	0		0	0	0	0
Acciones y Participaciones del Capital	0		0	0	0	0
Compra de Títulos y Valores	0		0	0	0	0
Concesión de Préstamos	0		0	0	0	0
Inversiones en Fideicomisos Mandatos y Otros Análogos	0		0	0	0	0
Otras Inversiones Financieras	0		0	0	0	0
Provisiones Para Contingencias y Otras Erogaciones Especiales	0		0	0	0	0
Participaciones y Aportaciones	0	0	0	0	0	0
Participaciones	0		0	0	0	0
Aportaciones	0		0	0	0	0
Convenios	0		0	0	0	0
Deuda Pública	0	0	0	0	0	0
Amortización de la Deuda Pública	0		0	0	0	0
Intereses de la Deuda Pública	0		0	0	0	0
Comisiones de la Deuda Pública	0		0	0	0	0
Gastos de la Deuda Pública	0		0	0	0	0
Costo por Coberturas	0		0	0	0	0
Apoyos Financieros	0		0	0	0	0
Adeudos de Ejercicios Fiscales Anteriores (Adefas)	0	0	0	0	0	0
Total del Gasto	131,173,743	16,812,797	147,986,540	106,861,833	99,087,313	41,124,707

Bajo protesta de decir verdad declaramos que los Estados Financieros y sus notas, son razonablemente correctos y son responsabilidad del Emisor

300
DR GUILLERMO HERNÁNDEZ DUBUE DELGADILLO
 RECTOR

L.C.P. LIDIA PATRICIA ROSA VÁZQUEZ
 DIRECTORA DE ADMINISTRACIÓN Y FINANZAS



Universidad Tecnológica de Aguascalientes
Estado Analítico del Ejercicio del Presupuesto de Egresos
Clasificación Económica (por Tipo de Gasto)
Al 31 de Octubre de 2021 y 2020

(Pesos)

Concepto	Aprobado	Ampliaciones/ Reducciones	Modificado	Devengado	Pagado	Subejercicio
Gasto Corriente	129,173,743	1,641,140	130,814,883	97,321,238	89,671,641	33,493,646
Gasto de Capital	2,000,000	15,171,657	17,171,657	9,540,595	9,415,671	7,631,061
Amortización de la Deuda y Disminución de Pasivos	0		0	0	0	0
Pensiones y Jubilaciones	0		0	0	0	0
Participaciones	0		0	0	0	0
Total del Gasto	131,173,743	16,812,797	147,986,540	106,861,833	99,087,313	41,124,707

Bajo protesta de decir verdad declaramos que los Estados Financieros y sus notas, son razonablemente correctos y son responsabilidad del emisor


DR GUILLERMO HERNÁNDEZ DUQUE DELGADILLO
RECTOR


L.C.P. LIDIA PATRICIA SOSA VÁZQUEZ
DIRECTORA DE ADMINISTRACIÓN Y FINANZAS



Universidad Tecnológica de Aguascalientes
Estado Analítico del Ejercicio del Presupuesto de Egresos
Clasificación Administrativa
Del 1 de Enero al 31 de Octubre de 2021

Información Mensual

Concepto del Gasto	Aprobado	Ampliaciones/ Reducciones	Modificado	Devengado	Pagado	Subejercicio
Poder Ejecutivo	131,173,743	16,812,797	147,986,540	106,861,833	99,087,313	41,124,707
Poder Legislativo	0	0	0	0	0	0
Poder Judicial	0	0	0	0	0	0
Órganos Autónomos	0	0	0	0	0	0
Total del gasto	131,173,743	16,812,797	147,986,540	106,861,833	99,087,313	41,124,707



Universidad Tecnológica de Aguascalientes
Estado Analítico del Ejercicio del Presupuesto de Egresos
Clasificación Administrativa Unidad Responsable
Al 31 de Octubre de 2021 y 2020

(Pesos)

Concepto del Gasto	Aprobado	Ampliaciones/ Reducciones	Modificado	Devengado	Pagado	Subejercicio
Rectoría de la Universidad Tecnológica de Aguascalientes	3,706,525	-34,300	3,672,225	2,319,836	2,151,061	1,352,389
Área Jurídica	1,641,725	2,095,935	3,737,660	3,737,659	3,465,733	0
Órgano Interno de Control	413,513	731,049	1,144,562	1,144,562	1,061,291	0
Secretaría Académica	12,865,906	5,486,205	18,352,111	10,518,358	9,753,115	7,833,753
Dirección de Competencias Estratégicas	9,890,839		9,890,839	7,090,154	6,574,324	2,800,685
División Económico Administrativa	15,046,759		15,046,759	11,208,924	10,393,441	3,837,835
División Electromecánica Industrial y Energías	8,700,783		8,700,783	7,720,610	7,158,913	980,173
División Tecnologías de la Información y Comunicación	7,238,111		7,238,111	6,088,933	5,645,945	1,149,178
División de Paramédico y Protección Civil	4,793,939	3,930,109	8,724,048	7,161,823	6,640,779	1,562,225
División de Producción y Seguridad Industrial	9,510,474		9,510,474	7,865,287	7,293,063	1,645,187
Secretaría de Vinculación	6,625,126		6,625,126	4,426,632	4,104,581	2,198,494
Dirección de Administración y Finanzas	38,284,786	4,603,799	42,888,585	28,937,478	26,832,190	13,951,107
Subdirección de Extensión Universitaria	4,826,163		4,826,163	3,558,722	3,299,814	1,267,441
Subdirección de Planeación y Evaluación	3,731,417		3,731,417	2,615,132	2,424,873	1,116,285
Subdirección de Servicios Escolares	3,897,677		3,897,677	2,467,721	2,288,187	1,429,956
Total del gasto	131,173,743	16,812,797	147,986,540	106,861,833	99,087,313	41,124,707

Bajo protesta de decir verdad declaramos que los Estados Financieros y sus notas, son razonablemente correctos y son responsabilidad del emisor


DR GUILLERMO HERNÁNDEZ DUQUE DELGADILLO
 RECTOR


L.C.P. LIDIA PATRICIA GOSA VÁZQUEZ
 DIRECTORA DE ADMINISTRACIÓN Y FINANZAS



Universidad Tecnológica de Aguascalientes
Estado Analítico del Ejercicio del Presupuesto de Egresos
Clasificación Funcional (Finalidad y Función)
Al 31 de Octubre de 2021 y 2020

(Pesos)						
Concepto del Gasto	Aprobado	Ampliaciones/ Reducciones	Modificado	Devengado	Pagado	Subejercicio
Gobierno						
Legislación	0	0	0	0	0	0
Justicia	0	0	0	0	0	0
Coordinación de la Política de Gobierno	0	0	0	0	0	0
Relaciones Exteriores	0	0	0	0	0	0
Asuntos Financieros y Hacendarios	0	0	0	0	0	0
Seguridad Nacional	0	0	0	0	0	0
Asuntos de Orden Público y de Seguridad						
Interior	0	0	0	0	0	0
Otros Servicios Generales	0	0	0	0	0	0
Desarrollo Social						
Protección Ambiental	0	0	0	0	0	0
Vivienda y Servicios a la Comunidad	0	0	0	0	0	0
Salud	0	0	0	0	0	0
Recreación, Cultura y Otras Manifestaciones						
Sociales	0	0	0	0	0	0
Educación	131,173,743	16,812,797	147,986,540	106,861,833	99,087,313	41,124,707
Protección Social	0	0	0	0	0	0
Otros Asuntos Sociales	0	0	0	0	0	0
Desarrollo Económico						
Asuntos Económicos, Comerciales y Laborales						
en General	0	0	0	0	0	0
Agropecuaria, Silvicultura, Pesca y Caza	0	0	0	0	0	0
Combustibles y Energía	0	0	0	0	0	0
Minería, Manufacturas y Construcción	0	0	0	0	0	0
Transporte	0	0	0	0	0	0
Comunicaciones	0	0	0	0	0	0
Turismo	0	0	0	0	0	0
Ciencia, Tecnología e Innovación	0	0	0	0	0	0
Otras Industrias y Otros Asuntos Económicos	0	0	0	0	0	0
Otras No Clasificadas en Funciones Anteriores						
Transacciones de la Deuda Pública / Costo						
Financiero de la Deuda	0	0	0	0	0	0
Transferencias, Participaciones y Aportaciones						
entre Diferentes Niveles y Ordenes de Gobierno	0	0	0	0	0	0
Saneamiento del Sistema Financiero	0	0	0	0	0	0
Adeudos de Ejercicios Fiscales Anteriores	0	0	0	0	0	0
Total del Gasto	131,173,743	16,812,797	147,986,540	106,861,833	99,087,313	41,124,707

Bajo protesta de decir verdad declaramos que los Estados Financieros y sus notas, son razonablemente correctos y son responsabilidad del emisor


DR GUILLERMO HERNÁNDEZ DUQUE DELGADILLO
 RECTOR


L.C.P. LIDIA PATRICIA SOSA VÁZQUEZ
 DIRECTORA DE ADMINISTRACIÓN Y FINANZAS



Universidad Tecnológica de Aguascalientes
Endeudamiento Neto
Del 1 de Enero al 31 de Octubre de 2021
(Pesos)

Identificación de Crédito o Instrumento	Contratación/C olocación	Amortización	Endeudamiento Neto
Créditos Bancarios			
En el mes de Octubre 2021, no se tuvieron Endeudamiento Neto			
TOTAL			


DR GUILLERMO HERNÁNDEZ DUQUE DELGADILLO
RECTOR


L.C.P. LIDIA PATRICIA SOSA VÁZQUEZ
DIRECTORA DE ADMINISTRACIÓN Y FINANZAS



Universidad Tecnológica de Aguascalientes
Intereses de la Deuda
Del 1 de Enero al 31 de Octubre de 2021
(Pesos)

Identificación de Crédito o Instrumento	Devengado	Pagado
Créditos Bancarios		
En el mes de Octubre 2021, no se tuvieron Intereses de la Deuda		
Total de Intereses de Créditos Bancarios		
Otros Instrumentos de Deuda		
Total de Intereses de Otros Instrumentos de Deuda		
TOTAL		


DR GUILLERMO HERNÁNDEZ DUQUE DELGADILLO
RECTOR


L.C.P. LIDIA PATRICIA SOSA VÁZQUEZ
DIRECTORA DE ADMINISTRACIÓN Y FINANZAS



Universidad Tecnológica de Aguascalientes
Flujo de Fondos
Del 1 de Enero al 31 de Octubre de 2021
(Pesos)

	Estimado / Aprobado	Devengado	Recaudado / Pagado
Rubros de Ingresos	131,173,743	115,249,177	115,102,613
Impuestos	0	0	0
Cuotas y Aportaciones de Seguridad Social	0	0	0
Contribuciones de Mejoras	0	0	0
Derechos	0	0	0
Productos	0	0	0
Aprovechamientos	0	0	0
Ingresos por Ventas de Bienes, Prestación de Servicios y Otros Ingresos	23,275,505	23,620,870	23,474,306
Participaciones, Aportaciones, Convenios, Incentivos Derivados de la Colaboración Fiscal y Fondos Dstintos de Aportaciones	107,898,238	91,628,307	91,628,307
Transferencias, Asignaciones, Subsidios y Subvenciones, y Pensiones y Jubilaciones	0	0	0
Ingresos Derivados de Financiamientos	0	0	0
Capítulos de Gasto	131,173,743	106,861,833	99,087,313
Servicios Personales	95,510,400	78,229,893	70,774,294
Materiales y Suministros	8,670,294	4,132,532	4,129,681
Servicios Generales	24,993,049	13,610,670	13,419,524
Transferencias, Asignaciones, Subsidios y Otras Ayudas	0	1,348,143	1,348,143
Bienes Muebles, Inmuebles e Intangibles	2,000,000	4,792,615	4,667,691
Inversión Pública	0	4,747,980	4,747,980
Inversiones Financieras y Otras Provisiones	0	0	0
Participaciones y Aportaciones	0	0	0
Deuda Pública	0	0	0
SUPERÁVIT/(DÉFICIT)	0	8,387,344	16,015,300


DR GUILLERMO HERNÁNDEZ DUQUE DELGADILLO
RECTOR


L.C.P. LIDIA PATRICIA SOSA VÁZQUEZ
DIRECTORA DE ADMINISTRACIÓN Y FINANZAS



Universidad Tecnológica de Aguascalientes
Estado Analítico del Ejercicio del Presupuesto de Egresos
Gasto por Categoría Programática
Del 1 de Enero al 31 de Octubre de 2021
(Pesos)

Concepto del Gasto	Aprobado	Ampliaciones/ Reducciones	Modificado	Devengado	Pagado	Subejercicio
Programas						
Subsidios: Sector Social y Privado o Entidades Federativas y Municipios						
Sujetos o Reglas de Operación						
Otros Subsidios						
Desempeño de las Funciones						
Prestación de Servicios Públicos	131,173,743	16,812,797	147,986,540	106,861,833	99,087,313	41,124,707
Provisión de Bienes Públicos						
Planeación, Seguimiento y Evaluación de Políticas Públicas						
Promoción y Fomento						
Regulación y Supervisión						
Funciones de las Fuerzas Armadas (Únicamente Gobierno Federal)						
Específicos						
Proyectos de Inversión						
Administrativos y de Apoyo						
Apoyo al Proceso Presupuestario y Para Mejorar la Eficiencia Institucional						
Apoyo a la Función Pública y al Mejoramiento de la Gestión						
Operaciones Ajenas						
Compromisos						
Obligaciones de Cumplimiento de Resolución Jurisdiccional						
Desastres Naturales						
Obligaciones						
Pensiones y Jubilaciones						
Aportaciones a la Seguridad Social						
Aportaciones a Fondos de Estabilización						
Aportaciones a Fondos de Inversión y Reestructura de Pensiones						
Programas de Gasto Federalizado (Gobierno Federal)						
Gasto Federalizado						
Participaciones a Entidades Federativas y Municipios						
Costo Financiero, Deuda o Apoyos a Deudores y Ahorradores de la Banca						
Adeudos de Ejercicios Fiscales Anteriores						
Total del Gasto	131,173,743	16,812,797	147,986,540	106,861,833	99,087,313	41,124,707

Bajo protesta de decir verdad declaramos que los Estados Financieros y sus notas, son razonablemente correctos y son responsabilidad del emisor

DR GUILLERMO HERNÁNDEZ DUQUE DELGADILLO
RECTOR

L.C.P. LIDIA PATRICIA SOSA VÁZQUEZ
DIRECTORA DE ADMINISTRACIÓN Y FINANZAS



Universidad Tecnológica de Aguascalientes
Egresos por Programas y Proyectos de Inversión
Del 1 de Enero al 31 de Octubre de 2021
(Pesos)

Clave	Descripción	Autorizado	Modificado	Devengado	Eficiencia
	Bienes Muebles, Inmuebles e Intangibles				
	Mobiliario y Equipo de Administración	700,000	684,020	547,603	80%
	Mobiliario y Equipo Educativo y Recreativo	0	7,618,668	124,924	2%
	Equipo e Instrumental Médico y de Laboratorio	0	2,774,360	2,774,360	100%
	Vehículos y Equipo de Transporte	1,300,000	1,328,749	1,328,749	100%
	Equipo de Defensa y Seguridad	0	0	0	0%
	Maquinaria, Otros Equipos y Herramientas	0	15,980	15,980	100%
	Activos Biológicos	0	0	0	0%
	Bienes Inmuebles	0	0	0	0%
	Activos Intangibles	0	0	0	0%
	Inversión Pública				
	Obras Públicas en Bienes Propios	0	4,747,980	4,747,980	100%
	Total	2,000,000	17,171,657	9,540,595	55.56%

Bajo protesta de decir verdad declaramos que los Estados Financieros y sus notas, son razonablemente correctos y son responsabilidad del emisor


DR GUILLERMO HERNÁNDEZ DUQUE DELGADILLO
RECTOR


L.C.P. LIDIA PATRICIA SOSA VÁZQUEZ
DIRECTORA DE ADMINISTRACIÓN Y FINANZAS



Universidad Tecnológica de Aguascalientes
Egresos por Programas y Proyectos
Del 1 de Enero al 31 de Octubre de 2021
(Pesos)

Clave	Descripción	Devengado	Presupuesto Programado	Eficiencia del Ejercicio
	PROGRAMA DE VINCULACIÓN	4,426,632	6,625,126	67%
	PROGRAMA PROCESO EDUCATIVO	57,654,089	68,046,812	85%
	PROGRAMA DE GESTIÓN	44,781,111	56,501,806	79%
	Total del Gasto	106,861,833	131,173,745	81%

Bajo protesta de decir verdad declaramos que los Estados Financieros y sus notas, son razonablemente correctos y son responsabilidad del emisor


DR GUILLERMO HERNÁNDEZ DUQUE DELGADILLO
RECTOR


L.C.P. LIDIA PATRICIA SOSA VÁZQUEZ
DIRECTORA DE ADMINISTRACIÓN Y FINANZAS



Universidad Tecnológica de Aguascalientes
Indicadores de Resultados
 Del 1 de Enero al 31 de Octubre de 2021
 (Pesos)

Clave	Descripción	Devengado	Presupuesto Programado	Eficiencia del Ejercicio
E01	PROGRAMA DE VINCULACIÓN Secretaría de Vinculación	4,426,632 4,426,632	6,625,126 6,625,126	67%
D01	PROGRAMA PROCESO EDUCATIVO Secretaría Académica	57,654,089 10,518,358	68,046,811 12,865,906	85%
D02	Dirección de Competencias Estratégicas	7,090,154	9,890,839	
D03	División Económico Administrativa	11,208,924	15,046,759	
D04	División Electromecánica Industrial y Energías	7,720,610	8,700,783	
D05	División Tecnologías de la Información y Comunicación	6,088,933	7,238,111	
D06	División de Paramédico y Protección Civil	7,161,823	4,793,939	
D07	División de Producción y Seguridad Industrial	7,865,287	9,510,474	
A01	PROGRAMA DE GESTIÓN Rectoría de la Universidad Tecnológica de Aguascalientes	44,781,111 2,319,836	56,501,806 3,706,525	79%
B01	Área Jurídica	3,737,659	1,641,725	
C01	Órgano Interno de Control	1,144,562	413,513	
F01	Dirección de Administración y Finanzas	28,937,478	38,284,786	
G01	Subdirección de Extensión Universitaria	3,558,722	4,826,163	
H01	Subdirección de Planeación y Evaluación	2,615,132	3,731,417	
I01	Subdirección de Servicios Escolares	2,467,721	3,897,677	
Total del Gasto		106,861,833	131,173,743	81%

Bajo protesta de decir verdad declaramos que los Estados Financieros y sus notas, son razonablemente correctos y son responsabilidad del emisor


DR GUILLERMO HERNÁNDEZ DUQUE DELGADILLO
 RECTOR

L.C.P. LIDIA PATRICIA ROSA VÁZQUEZ
 DIRECTORA DE ADMINISTRACIÓN Y FINANZAS

I) NOTAS AL ESTADO DE SITUACIÓN FINANCIERA




ACTIVO
EFFECTIVO Y EQUIVALENTES

 <p style="text-align: center;">UNIVERSIDAD TECNOLÓGICA DE AGUASCALIENTES NOTAS DE DESGLOSE AL 31 DE OCTUBRE 2021 FONDOS CON AFECTACIÓN ESPECÍFICA E INVERSIONES FINANCIERAS (Pesos)</p>				
INVERSIONES TEMPORALES (HASTA 3 MESES)				
CUENTA	NOMBRE DE LA CUENTA	MONTO	TIPO	MONTO PARCIAL
	BBVA BANCOMER, S.A. INVERSIÓN	29,314,595		
	INV BANCOMER FONDO CONTINGENCIA 2031395416	16,384,068	CORTO PLAZO	
	INV BANCOMER COLEGIATURAS 2045581206	7,912,430	CORTO PLAZO	
	INV BANCOMER TITULACIÓN 2038509204	5,018,097	CORTO PLAZO	

 <p style="text-align: center;">UNIVERSIDAD TECNOLÓGICA DE AGUASCALIENTES NOTAS DE DESGLOSE AL 31 DE OCTUBRE 2021 FONDOS CON AFECTACIÓN ESPECÍFICA E INVERSIONES FINANCIERAS (Pesos)</p>				
FONDOS CON AFECTACIÓN ESPECÍFICA				
	NOMBRE DE LA CUENTA	MONTO	TIPO	MONTO PARCIAL
EN EL MES DE OCTUBRE 2021, NO SE TUVIERON FONDOS CON AFECTACIÓN ESPECÍFICA				

 <p style="text-align: center;">UNIVERSIDAD TECNOLÓGICA DE AGUASCALIENTES NOTAS DE DESGLOSE AL 31 DE OCTUBRE 2021 FONDOS CON AFECTACIÓN ESPECÍFICA E INVERSIONES FINANCIERAS (Pesos)</p>				
INVERSIONES FINANCIERAS DE CORTO PLAZO				
	NOMBRE DE LA CUENTA	MONTO	TIPO	MONTO PARCIAL
EN EL MES DE OCTUBRE 2021, NO SE TUVIERON INVERSIONES FINANCIERAS DE CORTO PLAZO				

 <p style="text-align: center;">UNIVERSIDAD TECNOLÓGICA DE AGUASCALIENTES NOTAS DE DESGLOSE AL 31 DE OCTUBRE 2021 FONDOS CON AFECTACIÓN ESPECÍFICA E INVERSIONES FINANCIERAS (Pesos)</p>				
INVERSIONES A LARGO PLAZO				
	NOMBRE DE LA CUENTA	MONTO	TIPO	MONTO PARCIAL
EN EL MES DE OCTUBRE 2021, NO SE TUVIERON INVERSIONES A LARGO PLAZO				

I) NOTAS AL ESTADO DE SITUACIÓN FINANCIERA

ACTIVO

DERECHOS A RECIBIR EFECTIVO Y EQUIVALENTES Y BIENES O SERVICIOS A RECIBIR

 UNIVERSIDAD TECNOLÓGICA DE AGUASCALIENTES NOTAS DE DESGLOSE AL 31 DE OCTUBRE 2021 POR TIPO DE CONTRIBUCIÓN (Pesos)					
Cuentas por Cobrar a Corto Plazo					
NOMBRE DE LA CUENTA	MONTO	2021	2020	2019	2018
Cuentas Por Cobrar A Corto Plazo	0	0	0	0	0
Ingresos Por Venta De Bienes y Servicios 1	0	0	0	0	0
Usuarios Deudores	0	0	0	0	0
Cxc Ingresos Por Rendimientos Financieros	0	0	0	0	0


 UNIVERSIDAD TECNOLÓGICA DE AGUASCALIENTES NOTAS DE DESGLOSE AL 31 DE OCTUBRE 2021 POR TIPO DE CONTRIBUCIÓN (Pesos)						
INGRESOS POR RECUPERAR A CORTO PLAZO						
CUENTA	NOMBRE DE LA CUENTA	MONTO	2021	2020	2019	2018
EN EL MES DE OCTUBRE 2021, NO SE TUVIERON INGRESOS POR RECUPERAR A CORTO PLAZO						


[Handwritten signatures and initials in blue ink]


I) NOTAS AL ESTADO DE SITUACIÓN FINANCIERA

ACTIVO

DERECHOS A RECIBIR EFECTIVO Y EQUIVALENTES Y BIENES O SERVICIOS A RECIBIR

 UNIVERSIDAD TECNOLÓGICA DE AGUASCALIENTES NOTAS DE DESGLOSE AL 31 DE OCTUBRE 2021 DERECHOS A RECIBIR EFECTIVO EQUIVALENTES POR VENCIMIENTO (Pesos)						
DEUDORES DIVERSOS POR COBRAR A CORTO PLAZO						
NOMBRE DE LA CUENTA	IMPORTE	A 90 días	A 180 días	A 365 días	+ 365 días	ESTATUS
Deudores Diversos Por Cobrar A Corto Plazo	2,603,415	2,603,415				
Gastos Por Comprobar	22,245	22,245				Vigente
Viaticos Por Comprobar	-26	-26				Vigente
Deudores Diversos	2,546,440	2,546,440				Vigente
Funcionarios Y Empleados	34,755	34,755				Vigente

 UNIVERSIDAD TECNOLÓGICA DE AGUASCALIENTES NOTAS DE DESGLOSE AL 31 DE OCTUBRE 2021 DERECHOS A RECIBIR EFECTIVO EQUIVALENTES POR VENCIMIENTO (Pesos)						
DEUDORES POR ANTICIPOS DE LA TESORERIA A CORTO PLAZO						
NOMBRE DE LA CUENTA	IMPORTE	A 90 días	A 180 días	A 365 días	+ 365 días	ESTATUS
Deudores Por Anticipos De La Tesoreria A Corto Plazo	27,000	27,000				
FDO REV LÓPEZ RODRIGUEZ MARTHA CECILIA	1,000	1,000				
FDO REV LARA RODRIGUEZ OLGA	1,000	1,000				
FDO REV DE SOSA VAZQUEZ LIDIA PATRICIA	25,000	25,000				

 UNIVERSIDAD TECNOLÓGICA DE AGUASCALIENTES NOTAS DE DESGLOSE AL 31 DE OCTUBRE 2021 DERECHOS A RECIBIR EFECTIVO EQUIVALENTES POR VENCIMIENTO (Pesos)						
PRÉSTAMOS OTORGADOS A CORTO PLAZO						
NOMBRE DE LA CUENTA	IMPORTE	A 90 días	A 180 días	A 365 días	+ 365 días	ESTATUS
Préstamos Otorgados a Corto Plazo	0					


[Handwritten signatures and initials in blue ink]

I) NOTAS AL ESTADO DE SITUACIÓN FINANCIERA

ACTIVO

DERECHOS A RECIBIR EFECTIVO Y EQUIVALENTES Y BIENES O SERVICIOS A RECIBIR

 UNIVERSIDAD TECNOLÓGICA DE AGUASCALIENTES NOTAS DE DESGLOSE AL 31 DE OCTUBRE 2021 DERECHOS A RECIBIR EFECTIVO EQUIVALENTES POR VENCIMIENTO (Pesos)						
OTROS DERECHOS A RECIBIR EFECTIVO O EQUIVALENTES A CORTO PLAZO						
NOMBRE DE LA CUENTA	IMPORTE	A 90 días	A 180 días	A 365 días	+ 365 días	ESTATUS
Otros Derechos A Recibir Efectivo O Equivalentes A	159,716			159,716		
Subsidio Al Empleo	4,227			4,227		
Depositos En Garantía	155,488			155,488		
C.F.E. (Auditorio)	7,653			7,653		Vigente
Secretaria De Finanzas	26,169			26,169		Vigente
C.F.E. (CICMA)	121,666			121,666		

 UNIVERSIDAD TECNOLÓGICA DE AGUASCALIENTES NOTAS DE DESGLOSE AL 31 DE OCTUBRE 2021 DERECHOS A RECIBIR EFECTIVO EQUIVALENTES POR VENCIMIENTO (Pesos)						
DERECHOS A RECIBIR BIENES O SERVICIOS						
NOMBRE DE LA CUENTA	IMPORTE	A 90 días	A 180 días	A 365 días	+ 365 días	Estatus
Derechos A Recibir Bienes O Servicios						
Anticipo A Proveedores Por Adquisición De Bienes Y Servicios	94,100	94,100				
Papelería Consumibles y Accesorios SA de CV	1,284		1,284			Vigente
Maquhansa SA de CV	51,021		51,021			Vigente
American Renewables Institute SA de CV	10,796		10,796			Vigente
Asociación Aguascalentense de Atletismo	5,800		5,800			Vigente
Perez Alcantara Luis Ricardo	5,689		5,689			Vigente
Rivera Medina Juan Carlos	1,218		1,218			Vigente
FUJI INDUSTRIAL MEXICANA	18,291		18,291			Vigente

Handwritten signatures and initials in blue ink, including a large signature and the initials 'M'.

I) NOTAS AL ESTADO DE SITUACIÓN FINANCIERA

ACTIVO

BIENES DISPONIBLES PARA SU TRANSFORMACIÓN O CONSUMO (inventarios)

		
<p>UNIVERSIDAD TECNOLÓGICA DE AGUASCALIENTES NOTAS DE DESGLOSE AL 31 DE OCTUBRE 2021 BIENES DISPONIBLES PARA SU TRANSFORMACIÓN ESTIMACIONES Y DETERIOROS (Pesos)</p>		
ALMACENES		
NOMBRE DE LA CUENTA	MONTO	MÉTODO
Almacenes		
Almacén de Materiales y Suministros de Consumo	0	

[Handwritten signatures and marks in blue ink]

I) NOTAS AL ESTADO DE SITUACIÓN FINANCIERA
ACTIVO
INVERSIONES FINANCIERAS



UNIVERSIDAD TECNOLÓGICA DE AGUASCALIENTES
NOTAS DE DESGLOSE
AL 31 DE OCTUBRE 2021
INVERSIONES FINANCIERAS DE FIDEICOMISOS
(Pesos)

FIDEICOMISOS, MANDATOS Y CONTRATOS ANÁLOGOS

NOMBRE DE LA CUENTA	MONTO	TIPO	CARACTERÍSTICAS	NOMBRE DEL FIDEICOMISO	OBJETO DEL FIDEICOMISO
---------------------	-------	------	-----------------	------------------------	------------------------


EN EL MES DE OCTUBRE 2021, NO SE TUVIERON FIDEICOMISOS, MANDATOS Y CONTRATOS ANÁLOGOS

[Handwritten signature]

[Handwritten signature]
[Handwritten signature]

I) NOTAS AL ESTADO DE SITUACIÓN FINANCIERA
ACTIVO
BIENES MUEBLES, INMUEBLES E INTANGIBLES

 UNIVERSIDAD TECNOLÓGICA DE AGUASCALIENTES NOTAS DE DESGLOSE AL 31 DE OCTUBRE 2021 BIENES MUEBLES E INMUEBLES (Pesos)				
BIENES INMUEBLES, INFRAESTRUCTURA Y CONSTRUCCIONES EN PROCESO				
NOMBRE DE LA CUENTA	SALDO INICIAL	SALDO FINAL	FLUJO	CRITERIO
Bienes Inmuebles, Infraestructura y Construcciones	314,016,844	286,191,235	-27,825,609	
Terrenos	81,959,106	81,959,106	0	
Viviendas	121,316,084	98,969,085	-22,346,999	
Edificios No Habitacionales	74,980,474	77,821,963	2,841,489	
Construcciones En Proceso En Bienes Propios	35,761,179	27,441,081	-8,320,099	


 UNIVERSIDAD TECNOLÓGICA DE AGUASCALIENTES NOTAS DE DESGLOSE AL 31 DE OCTUBRE 2021 BIENES MUEBLES E INMUEBLES (Pesos)				
BIENES MUEBLES				
NOMBRE DE LA CUENTA	SALDO INICIAL	SALDO FINAL	FLUJO	
Bienes Muebles	148,074,996	138,033,672	-10,041,325	
Mobiliario y Equipo de Administración	65,862,895	59,986,262	-5,876,633	
Mobiliario y Equipo Educativo y Recreativo	11,975,350	10,001,218	-1,974,133	
Equipo e Instrumental Médico y de Laboratorio	47,319,572	50,050,368	2,730,796	
Vehículos y Equipo de Transporte	8,249,369	9,577,917	1,328,548	
Equipo de Defensa y Seguridad	377,320	0	-377,320	
Maquinaria, Otros Equipos y Herramientas	8,992,810	7,911,750	-1,081,060	
Colecciones, Obras de Arte y Objetos Valiosos	5,297,680	506,157	-4,791,522	


[Handwritten signatures and marks in blue ink]

I) NOTAS AL ESTADO DE SITUACIÓN FINANCIERA

ACTIVO

BIENES MUEBLES, INMUEBLES E INTANGIBLES

 UNIVERSIDAD TECNOLÓGICA DE AGUASCALIENTES NOTAS DE DESGLOSE AL 31 DE OCTUBRE 2021 RUBROS DE ACTIVOS INTANGIBLES Y DIFERIDOS (Pesos)				
ACTIVOS INTANGIBLES				
NOMBRE DE LA CUENTA	SALDO INICIAL	SALDO FINAL	FLUJO	CRITERIO
Activos Intangibles	16,866,308	16,106,483	-1,806,281	
Software	1,866,308	1,106,483	-759,825	
Software Ingresos Propios	92,283	92,283	0	
Software	318,600	0	-318,600	
Software fondo mixto 2015	318,600	0	-318,600	
SoftwareTSU DNAM	25,847	25,847	0	
SoftwareTSU Tics Sistemas Informaticos	59,211	59,211	0	
Software	184,883	184,883	0	
Software	122,625	0	-122,625	
Apoyos Adjetivos	359,020	359,020	0	
SoftwareDpto Servicios Grales	11,856	11,856	0	
SoftwareInfraestructura Informatica	373,383	373,383	0	
Software	15,000,000	15,000,000	0	
Software Dir de Admon y Finanzas	15,000,000	15,000,000	0	
Licencias informáticas e intelectuales	1,046,456	0	-1,046,456	
Licencias PLM Ingresos Propios	492,600	0	-492,600	
Licencias FORTIGATE 1000 Rec. PROFOCIE	553,856	0	-553,856	

 PASIVOS DIFERIDOS Y OTROS PASIVOS NOTAS DE DESGLOSE AL 31 DE OCTUBRE 2021 RUBROS DE ACTIVOS INTANGIBLES Y DIFERIDOS (Pesos)				
AMORTIZACIÓN ACUMULADA DE ACTIVOS INTANGIBLES				
NOMBRE DE LA CUENTA	SALDO INICIAL	SALDO FINAL	FLUJO	CRITERIO
EN EL MES DE OCTUBRE 2021, NO SE TUVIERON AMORTIZACIÓN ACUMULADA DE ACTIVOS INTANGIBLES				

[Handwritten signatures and initials in blue ink]

I) NOTAS AL ESTADO DE SITUACIÓN FINANCIERA
ACTIVO
ESTIMACIONES Y DETERIOROS



UNIVERSIDAD TECNOLÓGICA DE AGUASCALIENTES
NOTAS DE DESGLOSE
AL 31 DE OCTUBRE 2021
ESTIMACIONES Y DETERIOROS
(Pesos)

ESTIMACIONES Y DETERIOROS				
NOMBRE DE LA CUENTA	SALDO INICIAL	SALDO FINAL	FLUJO	CRITERIO
Depreciación, Deterioro y Amortización Acumulada de Bienes	-168,908,218	-178,183,682	-9,275,464	

[Handwritten signatures and initials in blue ink]

I) NOTAS AL ESTADO DE SITUACIÓN FINANCIERA

ACTIVO

OTROS ACTIVOS

	UNIVERSIDAD TECNOLÓGICA DE AGUASCALIENTES NOTAS DE DESGLOSE AL 31 DE OCTUBRE 2021 OTROS ACTIVOS (Pesos)		
	OTROS ACTIVOS CIRCULANTES		
	NOMBRE DE LA CUENTA	MONTO	CARACTERÍSTICAS
EN EL MES DE OCTUBRE 2021, NO SE TUVIERON OTROS ACTIVOS CIRCULANTES			


	UNIVERSIDAD TECNOLÓGICA DE AGUASCALIENTES NOTAS DE DESGLOSE AL 31 DE OCTUBRE 2021 OTROS ACTIVOS (Pesos)		
	OTROS ACTIVOS NO CIRCULANTES		
	NOMBRE DE LA CUENTA	MONTO	CARACTERÍSTICAS
EN EL MES DE OCTUBRE 2021, NO SE TUVIERON OTROS ACTIVOS NO CIRCULANTES			

[Handwritten signature]

[Handwritten mark]

I) NOTAS AL ESTADO DE SITUACIÓN FINANCIERA

PASIVO

 <p style="text-align: center;">UNIVERSIDAD TECNOLÓGICA DE AGUASCALIENTES NOTAS DE DESGLOSE AL 31 DE OCTUBRE 2021 CUENTAS Y DOCUMENTOS POR PAGAR (Pesos)</p>						
CUENTAS POR PAGAR A CORTO PLAZO						
NOMBRE DE LA CUENTA	MONTO	A 90 días	A 180 días	A 365 días	+ 365 días	CARACTERÍSTICAS
Cuentas por Pagar a Corto Plazo	20,602,190	20,561,689				
Servicios Personales por Pagar a Corto Plazo	5,059,933	5,059,933				
Proveedores por Pagar a Corto Plazo	171,982	171,982				
Contratistas por Obras Públicas por Pagar a Corto	2,157,620	2,157,620				
Retenciones y Contribuciones por pagar a Corto Pla	2,797,403	2,756,902				
Otras Cuentas por Pagar a Corto Plazo	10,415,252	10,415,252				


 <p style="text-align: center;">UNIVERSIDAD TECNOLÓGICA DE AGUASCALIENTES NOTAS DE DESGLOSE AL 31 DE OCTUBRE 2021 CUENTAS Y DOCUMENTOS POR PAGAR (Pesos)</p>						
DOCUMENTOS POR PAGAR A LARGO PLAZO						
NOMBRE DE LA CUENTA	MONTO	A 90 días	A 180 días	A 365 días	+ 365 días	CARACTERÍSTICAS
EN EL MES DE OCTUBRE 2021, NO SE TUVIERON DOCUMENTOS POR PAGAR A LARGO PLAZO						






I) NOTAS AL ESTADO DE SITUACIÓN FINANCIERA
PASIVO

 <p style="text-align: center;">UNIVERSIDAD TECNOLÓGICA DE AGUASCALIENTES NOTAS DE DESGLOSE AL 31 DE OCTUBRE 2021 FONDOS DE BIENES CON TERCEROS (Pesos)</p>			
FONDOS Y BIENES DE TERCEROS EN GARANTIA Y/O ADMINISTRACIÓN			
	NOMBRE DE LA CUENTA	MONTO	NATURALEZA CARACTERÍSTICAS
EN EL MES DE OCTUBRE 2021, NO SE TUVIERON FONDOS Y BIENES DE TERCEROS EN GARANTIA Y/O ADMINISTRACIÓN			
	TOTAL	0	

 <p style="text-align: center;">UNIVERSIDAD TECNOLÓGICA DE AGUASCALIENTES NOTAS DE DESGLOSE AL 31 DE OCTUBRE 2021 FONDOS DE BIENES CON TERCEROS (Pesos)</p>				
FONDOS Y BIENES DE TERCEROS EN GARANTÍA Y/O ADMINISTRACION A LARGO PLAZO				
CUENTA	NOMBRE DE LA CUENTA	MONTO	NATURALEZA	CARACTERÍSTICAS
EN EL MES DE OCTUBRE 2021, NO SE TUVIERON FONDOS Y BIENES DE TERCEROS EN GARANTÍA Y/O ADMINISTRACION A LARGO PLAZO				
	TOTAL	0		

[Handwritten signature]

[Handwritten signature]

I) NOTAS AL ESTADO DE SITUACIÓN FINANCIERA
PASIVO



UNIVERSIDAD TECNOLÓGICA DE AGUASCALIENTES
 NOTAS DE DESGLOSE
 AL 31 DE OCTUBRE 2021
 PASIVOS DIFERIDOS Y OTROS PASIVOS
 (Pesos)

OTROS PASIVOS DIFERIDOS A CORTO PLAZO


NOMBRE DE LA CUENTA	MONTO	NATURALEZA	CARACTERÍSTICAS
Ingresos Cobrados por Adelantado a Corto Plazo			
ANA MARIA ORTIZ HERNANDEZ	700	Anticipo de Clientes	
TOTAL	700		

[Handwritten signatures and initials in blue ink]

II) NOTAS AL ESTADO DE ACTIVIDADES
INGRESOS DE GESTIÓN

 UNIVERSIDAD TECNOLÓGICA DE AGUASCALIENTES NOTAS DE DESGLOSE AL 31 DE OCTUBRE 2021 INGRESOS (Pesos)		
INGRESOS DE GESTIÓN		
NOMBRE DE LA CUENTA	MONTO	CARACTERÍSTICAS
Ingresos De Gestion		
T-Ingresos Ventas de Bienes y Servicios Organi Des	22,196,676	
C-Ingresos por Venta Bienes Servicios (Derechos)	20,400,115	
C-Ingresos por Venta Bienes Servicios (Productos)	899,332	
C-Ingresos por Venta Bienes Servicios (Aprovechamientos)	897,229	

PARTICIPACIONES, APORTACIONES, CONVENIOS, INCENTIVOS DERIVADOS DE LA COLABORACIÓN FISCAL, FONDOS DISTINTOS DE APORTACIONES, TRANSFERENCIAS, ASIGNACIONES, SUBSIDIOS Y SUBVENCIONES, Y PENSIONES Y JUBILACIONES

 UNIVERSIDAD TECNOLÓGICA DE AGUASCALIENTES NOTAS DE DESGLOSE AL 31 DE OCTUBRE 2021 INGRESOS (Pesos)		
PARTICIPACIONES, APORTACIONES, TRANSFERENCIAS, ASIGNACIONES, SUBSIDIOS Y OTRAS AYUDAS		
NOMBRE DE LA CUENTA	MONTO	CARACTERÍSTICAS
Participaciones y Aportaciones	0	
Aportaciones	0	
Convenios	0	
Transferencias, Asignaciones, Subsidios y Otras ay	91,628,307	
Transferencias del Sector Público	46,589,588	
Subsidios y Subvenciones	45,038,719	

[Handwritten signatures and marks in blue ink]

**II) NOTAS AL ESTADO DE ACTIVIDADES
OTROS INGRESOS Y BENEFICIOS**




UNIVERSIDAD TECNOLÓGICA DE AGUASCALIENTES
NOTAS DE DESGLOSE
AL 31 DE OCTUBRE 2021
OTROS INGRESOS
(Pesos)

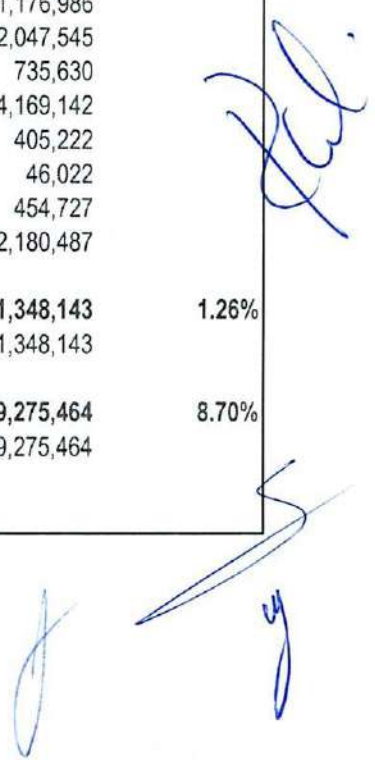
OTROS INGRESOS Y BENEFICIOS

CUENTA	NOMBRE DE LA CUENTA	MONTO	NATURALEZA	CARACTERÍSTICAS
43990	DONATIVOS	1,424,195	DONATIVOS DE EMPRESARIOS	

[Handwritten signatures and marks in blue ink]

**II) NOTAS AL ESTADO DE ACTIVIDADES
GASTOS Y OTRAS PÉRDIDAS**

 <p style="text-align: center;">UNIVERSIDAD TECNOLÓGICA DE AGUASCALIENTES NOTAS DE DESGLOSE AL 31 DE OCTUBRE 2021 (Pesos)</p>			
GASTOS Y OTRAS PERDIDAS			
CUENTA	NOMBRE DE LA CUENTA	MONTO	% GASTO
	Gastos y Otras Perdidas	106,596,701	100.00%
	Gastos de Funcionamiento	95,973,095	
	Servicios Personales	78,229,893	73.39%
	Remuneraciones al Personal de Carácter Permanente	24,238,605	
	Remuneraciones al Personal de Carácter Transitorio	21,512,917	
	Remuneraciones Adicionales y Especiales	10,423,383	
	Seguridad Social	4,355,528	
	Otras Prestaciones Sociales y Económicas	17,699,459	
	Materiales y Suministros	4,132,532	3.88%
	Materiales de Administración, Emisión de Documento	1,395,095	
	Alimentos y Utensilios	155,928	
	Materias Primas y Materiales de Producción y Comer	0	
	Materiales y Artículos de Construcción y de Repara	1,672,208	
	Productos Químicos, Farmacéuticos y de Laboratorio	258,599	
	Combustibles, Lubricantes y Aditivos	132,804	
	Vestuario, Blancos, Prendas de Protección y Artícu	203,212	
	Materiales y Suministros para Seguridad	6,261	
	Herramientas, Refacciones y Accesorios Menores	308,425	
	Servicios Generales	13,610,670	12.77%
	Servicios Básicos	2,394,909	
	Servicios de Arrendamiento	1,176,986	
	Servicios Profesionales, Científicos y Técnicos y	2,047,545	
	Servicios Financieros, Bancarios y Comerciales	735,630	
	Servicios de Instalación, Reparación, Mantenimient	4,169,142	
	Servicios de Comunicación Social y Publicidad	405,222	
	Servicios de Traslado y Viáticos	46,022	
	Servicios Oficiales	454,727	
	Otros Servicios Generales	2,180,487	
	Transferencias, Asignaciones, Subsidios y Otras ay	1,348,143	1.26%
	Ayudas Sociales	1,348,143	
	Otros Gastos y Perdidas Extraordinarias	9,275,464	8.70%
	Estimaciones, Depreciaciones, Deterioros, Obsolesc	9,275,464	



III) NOTAS AL ESTADO DE VARIACIÓN EN LA HACIENDA PÚBLICA
HACIENDA PÚBLICA/PATRIMONIO CONTRIBUIDO



UNIVERSIDAD TECNOLÓGICA DE AGUASCALIENTES
NOTAS DE DESGLOSE
AL 31 DE OCTUBRE 2021
(Pesos)

HACIENDA PÚBLICA/PATRIMONIO CONTRIBUIDO

CUENTA	NOMBRE DE LA CUENTA	SALDO INICIAL	SALDO FINAL	MODIFICACION	TIPO	NATURALEZA
		115,630,100	65,019,838	-50,610,262		
	Aportaciones	77,637,836	27,027,574	-50,610,263		
	Donaciones de Capital	37,992,264	37,992,264	0		

[Handwritten signature]

[Handwritten signature]

[Handwritten signature]

[Handwritten signature]

III) NOTAS AL ESTADO DE VARIACIÓN EN LA HACIENDA PÚBLICA
HACIENDA PÚBLICA/PATRIMONIO CONTRIBUIDO

			
UNIVERSIDAD TECNOLÓGICA DE AGUASCALIENTES NOTAS DE DESGLOSE AL 31 DE OCTUBRE 2021 PARTICIPACIONES Y APORTACIONES DE CAPITAL (Pesos)			
PARTICIPACIONES Y APORTACIONES DE CAPITAL			
NOMBRE DE LA CUENTA	MONTO	TIPO	Ente
EN EL MES DE OCTUBRE 2021, NO SE TUVIERON PARTICIPACIONES Y APORTACIONES DE CAPITAL			

[Handwritten signature]

[Handwritten signature]

[Handwritten mark]

III) NOTAS AL ESTADO DE VARIACIÓN EN LA HACIENDA PÚBLICA
 HACIENDA PÚBLICA/PATRIMONIO GENERADO



UNIVERSIDAD TECNOLÓGICA DE AGUASCALIENTES
 NOTAS DE DESGLOSE
 AL 31 DE OCTUBRE 2021
 (Pesos)

HACIENDA PÚBLICA/PATRIMONIO GENERADO

NOMBRE DE LA CUENTA	SALDO INICIAL	SALDO FINAL	MODIFICACION	NATURALEZA
Resultado del ejercicio (Ahorro/Desahorro)	221,469,555	228,940,973	7,471,417	
	0	8,652,475	8,652,475	
Resultados de Ejercicios Anteriores	100,369,255	99,188,197	-1,181,058	
Revalúo de Bienes Muebles	121,100,300	121,100,300	0	

[Handwritten signatures and marks in blue ink]

IV) NOTAS AL ESTADO DE FLUJOS DE EFECTIVO
EFECTIVO Y EQUIVALENTES

 UNIVERSIDAD TECNOLÓGICA DE AGUASCALIENTES NOTAS DE DESGLOSE AL 31 DE OCTUBRE 2021 (Pesos)				
FLUJO DE EFECTIVO				
CUENTA	NOMBRE DE LA CUENTA	SALDO INICIAL	SALDO FINAL	FLUJO
	Efectivo y Equivalentes	73,013,365	71,862,633	-1,150,733
	Bancos/Tesorería	44,582,613	42,655,105	-1,927,508
	Inversiones Temporales (Hasta 3 Meses)	28,430,752	29,207,527	776,775
	Otros Efectivos y Equivalentes	0	0	0

 UNIVERSIDAD TECNOLÓGICA DE AGUASCALIENTES NOTAS DE DESGLOSE AL 31 DE OCTUBRE 2021 (Pesos)				
BIENES INMUEBLES, INFRAESTRUCTURA Y CONSTRUCCIONES EN PROCESO				
	NOMBRE DE LA CUENTA	SALDO INICIAL	SALDO FINAL	FLUJO
	Bienes Inmuebles, Infraestructura y Construcciones	314,016,844	286,191,235	-27,825,609
	Terrenos	81,959,106	81,959,106	0
	Viviendas	121,316,084	98,969,085	-22,346,999
	Edificios no Habitacionales	74,980,474	77,821,963	2,841,489
	Construcciones en Proceso en Bienes Propios	35,761,179	27,441,081	-8,320,099

 UNIVERSIDAD TECNOLÓGICA DE AGUASCALIENTES NOTAS DE DESGLOSE AL 31 DE OCTUBRE 2021 (Pesos)				
BIENES MUEBLES E INTANGIBLES				
	NOMBRE DE LA CUENTA	SALDO INICIAL	SALDO FINAL	FLUJO
	Bienes Muebles	148,074,996	138,033,672	-10,041,325
	Mobiliario y Equipo de Administración	65,862,895	59,986,262	-5,876,633
	Mobiliario y Equipo Educativo y Recreativo	11,975,350	10,001,218	-1,974,133
	Equipo e Instrumental Médico y de Laboratorio	47,319,572	50,050,368	2,730,796
	Vehículos y Equipo de Transporte	8,249,369	9,577,917	1,328,548
	Equipo de Defensa y Seguridad	377,320	0	-377,320
	Maquinaria, Otros Equipos y Herramientas	8,992,810	7,911,750	-1,081,060
	Colecciones, Obras de Arte y Objetos Valiosos	5,297,680	506,157	-4,791,522
	Intangibles	17,912,764	16,106,483	-1,806,281
	Software	16,866,308	16,106,483	-759,825
	Licencias	1,046,456	0	-1,046,456

[Handwritten signatures and initials in blue ink]

IV) NOTAS AL ESTADO DE FLUJOS DE EFECTIVO
EFECTIVO Y EQUIVALENTES



UNIVERSIDAD TECNOLÓGICA DE AGUASCALIENTES
NOTAS DE DESGLOSE
AL 31 DE OCTUBRE 2021
CONCILIACIÓN DEL FLUJO DE EFECTIVO
(Pesos)

CONCILIACIÓN DEL FLUJO DE EFECTIVO

NOMBRE DE LA CUENTA	SALDO DEL PERIODO
OTROS GASTOS Y PERDIDAS EXTRAORDINARIAS	9,275,464
Estimaciones, Depreciaciones, Deterioros, Obsolesc	9,275,464
Depreciación de Bienes Inmuebles	4,806,710
Edificios no residenciales	4,806,710
Depreciación de Bienes Muebles	4,468,754
Muebles de oficina y estantería	123,829
Muebles, excepto de oficina y estantería	32,879
Equipo de cómputo y de tecnologías de la informaci	1,212,504
Otros mobiliarios y equipos de administración	191,390
Equipos y aparatos audiovisuales	497,744
Cámaras Fotográficas y de video	33,646
Otro mobiliario y equipo educacional y recreativo	63,307
Equipo médico y de laboratorio	1,579,386
Instrumental médico y de laboratorio	13,468
Vehículos y equipo terrestre	206,553
Otros equipos de transporte	547
Maquinaria y equipo industrial	126,166
Maquinaria y equipo de construcción	35,508
Sistemas de aire acondicionado, calefacción y de r	81,205
Equipo de comunicación y telecomunicación	22,436
Equipos de Generación Eléctrica, Aparatos y Acceso	201,535
Herramientas y máquinas-herramienta	31,596
Otros Equipos	15,056

V) CONCILIACIÓN ENTRE LOS INGRESOS PRESUPUESTARIOS Y CONTABLES, ASÍ COMO ENTRE LOS EGRESOS PRESUPUESTARIOS Y LOS GASTOS CONTABLES



UNIVERSIDAD TECNOLÓGICA DE AGUASCALIENTES

NOTAS DE DESGLOSE
AL 31 DE OCTUBRE 2021

(Pesos)

CONCILIACIÓN ENTRE LOS INGRESOS PRESUPUESTARIOS Y CONTABLES

NOMBRE DE LA CUENTA	IMPORTE
1. Ingresos Presupuestarios	113,824,982
2. Más ingresos contables no presupuestarios	1,424,195
Incremento por variación de inventarios	0
Disminución del exceso de estimaciones por pérdida o deterioro u obsolescencia	0
Disminución del exceso de provisiones	0
Otros ingresos y beneficios varios	1,424,195
Otros ingresos contables no presupuestarios	0
3. Menos ingresos presupuestarios no contables	0
Productos de capital	0
Aprovechamientos capital	0
Ingresos derivados de financiamientos	0
Otros ingresos presupuestarios no contables	0
4. Ingresos Contables (4 = 1 + 2 - 3)	115,249,177

[Handwritten signatures and initials in blue ink]

V) CONCILIACIÓN ENTRE LOS INGRESOS PRESUPUESTARIOS Y CONTABLES, ASÍ COMO ENTRE LOS EGRESOS PRESUPUESTARIOS Y LOS GASTOS CONTABLES



UNIVERSIDAD TECNOLÓGICA DE AGUASCALIENTES
 NOTAS DE DESGLOSE
 AL 31 DE OCTUBRE 2021
 (Pesos)

CONCILIACIÓN ENTRE LOS EGRESOS PRESUPUESTARIOS Y LOS GASTOS CONTABLES

NOMBRE DE LA CUENTA	IMPORTE
1. Total de egresos (presupuestarios)	106,861,833
2. Menos egresos presupuestarios no contables	9,540,595
Mobiliario y Equipo de Administración	547,603
Mobiliario y Equipo Educacional y Recreativo	124,924
Equipo e Instrumental Médico y de Laboratorio	2,774,360
Vehículos y Equipo de Transporte	1,329,749
Equipo de Defensa y Seguridad	0
Maquinaria, Otros Equipos y Herramientas	15,980
Activos Biológicos	0
Bienes Inmuebles	0
Activos Intangibles	0
Obra pública en bienes propios	4,747,980
Acciones y participaciones de capital	0
Compra de títulos y valores	0
Inversiones en fideicomisos, mandatos y otros análogos	0
Provisiones para contingencias y otras erogaciones especiales	0
Amortización de la deuda pública	0
Adeudos de ejercicios fiscales anteriores (ADEFAS)	0
Otros egresos presupuestales no contables	0
3. Más gastos contables no presupuestales	9,275,464
Estimaciones, depreciaciones, deterioros, obsolescencia y amortizaciones	9,275,464
Provisiones	0
Disminución de inventarios	0
Aumento por insuficiencia de estimaciones por pérdida o deterioro u obsolescencia	0
Aumento por insuficiencia de provisiones	0
Otros gastos	0
4. Total de Gasto Contable (4 = 1 - 2 + 3)	106,596,701

[Handwritten signature and scribbles in blue ink]



UNIVERSIDAD TECNOLÓGICA DE AGUASCALIENTES
INFORMES SOBRE PASIVOS CONTINGENTES
AL 31 DE OCTUBRE 2021

(Pesos)

NOMBRE	CONCEPTO
JUICIOS	
GERARDO MEDINA GOMEZ	LABORAL
EZEQUIEL RAFAEL CARRANZA ROBLES	LABORAL
ALEJANDRO OVED ESPARZA FRAUSTO	LABORAL
AHMAD MOHAMMAD AHMAD ALLREFAE	LABORAL
HILDA ISELA GONZALEZ ORTEGA	LABORAL
ROMAN ANTONIO PEÑAFLORE ARELLANO	LABORAL
GARANTÍAS	0
AVALES	0
PENSIONES Y JUBILACIONES	0

NOTAS DE MEMORIA (Cuentas de Orden)



UNIVERSIDAD TECNOLÓGICA DE AGUASCALIENTES
 NOTAS DE MEMORIA (Cuentas de Orden)
 AL 31 DE OCTUBRE 2021
 (Pesos)

7000 CUENTAS DE ORDEN CONTABLES			
	NOMBRE DE LA CUENTA	SALDO INICIAL	SALDO FINAL
7100	VALORES		
7110	Valores en Custodia	0	0
7120	Custodia de Valores	0	0
7130	Instrumentos de Crédito Prestados a Formadores de Mercado	0	0
7140	Préstamo de Instrumentos de Crédito a Formadores de Mercado y su Garantía	0	0
7150	Instrumentos de Crédito Recibidos en Garantía de los Formadores de Mercado	0	0
7160	Garantía de Créditos Recibidos de los Formadores de Mercado	0	0
7200	EMISION DE OBLIGACIONES		
7210	Autorización para la Emisión de Bonos, Títulos y Valores de la Deuda Pública Interna	0	0
7220	Autorización para la Emisión de Bonos, Títulos y Valores de la Deuda Pública Externa	0	0
7230	Emisiones Autorizadas de la Deuda Pública Interna y Externa	0	0
7240	Interna	0	0
7250	Externa	0	0
7260	Contratos de Préstamos y Otras Obligaciones de la Deuda Pública Interna y Externa	0	0
7300	AVALES Y GARANTIAS		
7310	Avales Autorizados	0	0
7320	Avales Firmados	0	0
7330	Fianzas y Garantías Recibidas por Deudas a Cobrar	0	0
7340	Fianzas y Garantías Recibidas	0	0
7350	Fianzas Otorgadas para Respaldar Obligaciones no Fiscales del Gobierno	0	0
7360	Fianzas Otorgadas del Gobierno para Respaldar Obligaciones no Fiscales	0	0
7400	JUICIOS		
7410	Demandas Judicial en Proceso de Resolución	1,898,140	1,898,140
7420	Resolución de Demandas en Proceso Judicial	0	0
7500	INVERSION MEDIANTE PROYECTOS PARA PRESTACION DE SERVICIOS (PPS) Y SIMILARES		
7510	Contratos para Inversión Mediante Proyectos para Prestación de Servicios (PPS) y Similares	0	0
7520	Inversión Pública Contratada Mediante Proyectos para Prestación de Servicios (PPS) y Similares	0	0
7600	BIENES EN CONCESIONADOS O EN COMODATO		
7610	Bienes Bajo Contrato en Concesión	0	0
7620	Contrato de Concesión por Bienes	0	0
7630	Bienes Bajo Contrato en Comodato	0	0
7640	Contrato de Comodato por Bienes	0	0
7700	CUENTAS POR COBRAR		
7710	Cuentas por cobrar alumnos	5,476,858	5,476,858

UNIVERSIDAD TECNOLÓGICA DE AGUASCALIENTES NOTAS DE MEMORIA (Cuentas de Orden) AL 31 DE OCTUBRE 2021			
PRESUPUESTALES			
		CARGOS	ABONOS
8100	LEY DE INGRESOS	377,450,099	395,151,126
8110	Ley de Ingresos Estimada	131,173,743	0
8120	Ley de Ingresos por Ejecutar	131,173,743	147,986,540
8130	Modificaciones a la Ley de Ingresos Estimada	0	16,812,797
8140	Ley de Ingresos Devengada	115,102,613	115,249,177
8150	Ley de Ingresos Recaudada	0	115,102,613
8200	PRESUPUESTO DE EGRESOS	494,147,706	477,334,909
8210	Presupuesto de Egresos Aprobado	0	131,173,743
8220	Presupuesto de Egresos por Ejercer	131,173,743	41,124,707
8230	Modificaciones al Presupuesto de Egresos Aprobado	16,812,797	0
8240	Presupuesto de Egresos Comprometido	41,124,707	106,861,833
8250	Presupuesto de Egresos Devengado	106,861,833	99,087,313
8260	Presupuesto de Egresos Ejercido	99,087,313	99,087,313
8270	Presupuesto de Egresos Pagado	99,087,313	0

[Handwritten signatures and initials in blue ink]



UNIVERSIDAD TECNOLÓGICA DE AGUASCALIENTES
NOTAS DE GESTIÓN ADMINISTRATIVA
AL 31 DE OCTUBRE 2021
(Pesos)

1. INTRODUCCIÓN

La información contenida en los estados financieros, ha sido presentada conforme a los rubros establecidos en el marco de la contabilidad pública, revelada y valuada conforme a los postulados básicos de contabilidad gubernamental. Las notas de gestión administrativa indican el contexto de los aspectos económicos financieros más relevantes que influyen en las decisiones del periodo y que fueron consideradas en la elaboración de los estados financieros, con la finalidad de tener una mejor comprensión de los mismos y de las características particulares que los afectan o pudieran afectar periodos posteriores.

2. PANORAMA ECONÓMICO Y FINANCIERO

Panorama de la economía de México mejora para 2021 a un crecimiento de 3.5%
 Gobierno espera que los ingresos petroleros aumenten 13% el ejercicio 2021

3. AUTORIZACIÓN E HISTORIA

El 11 de agosto de 1991 nació el modelo educativo de las Universidades Tecnológicas, dentro del marco normativo y de política sectorial señalado en el Plan Nacional de Desarrollo.
 La Universidad Tecnológica de Aguascalientes como Organismo Público Descentralizado del Estado de Aguascalientes, con personalidad jurídica y patrimonio propio, cuyas funciones principales son la prestación de servicios de Educación en la sub función de Educación Superior.

4. ORGANIZACIÓN Y OBJETO SOCIAL

Dentro del objeto social de la Universidad se encuentran:

- a) Formar técnicos con sentido de innovación en la incorporación de los avances científicos y tecnológicos, los cuales estarán vinculados con las necesidades productivas de la comunidad.
 - b) Realizar investigación en las áreas de su competencia, que se traduzca en aportaciones concretas que contribuyan al mejoramiento y eficiencia en la producción industrial y de servicios, la evaluación de calidad de vida del Estado y de la región.
 - c) Impartir y desarrollar programas de superación académica y de apoyo técnico en colaboración con las autoridades estatales y los grupos industriales, tendiente al beneficio de la comunidad universitaria y de la población en general.
 - d) Extender las funciones de vinculación hacia los sectores público, privado y social para la consolidación del desarrollo tecnológico, científico y social de la Entidad.
- Principal actividad.- Planear y programar la enseñanza y determinar en sus planes y programas de estudios a los contenidos particulares o regionales.

Régimen Jurídico: Organismo Público Descentralizado del Gobierno del Estado de Aguascalientes.



[Handwritten signature and scribbles in blue ink on the right margin]



UNIVERSIDAD TECNOLÓGICA DE AGUASCALIENTES
NOTAS DE GESTIÓN ADMINISTRATIVA
AL 31 DE OCTUBRE 2021
(Pesos)

5. BASES DE PREPARACIÓN DE LOS ESTADOS FINANCIEROS

La información revelada en los estados financieros se encuentran expresados en moneda nacional y han sido elaborados de conformidad con las disposiciones de la Contabilidad Gubernamental.
Como normativa supletoria se aplicará conforme al marco conceptual de la contabilidad gubernamental.

6. POLÍTICAS DE CONTABILIDAD SIGNIFICATIVAS

Son mínimas las operaciones realizadas en moneda extranjera, cuando así sucede su registro se efectúa a su equivalente en moneda nacional al tipo de cambio del día de la operación.

No se tienen inversiones en acciones de compañías, subsidiarias y asociadas.

La Universidad no vende ni transforma inventario, como actividad principal.

Respecto de los beneficios a los empleados, mediante convenio, las obligaciones por jubilaciones esta a cargo de un organismo público descentralizado.

En lo correspondiente a las provisiones, no existen pasivos contingentes que afecten la situación financiera de la Universidad, ya que éstos están considerados dentro del presupuesto de egresos del ejercicio fiscal presente y en su caso de ser devengados, se revelan en la información financiera correspondiente.

Se reconocen como egresos presupuestarios no contables, los anticipos otorgados, de acuerdo a lo establecido en las guías contabilizadoras del manual de contabilidad gubernamental.

7. POSICIÓN EN MONEDA EXTRANJERA Y PROTECCIÓN POR RIESGO CAMBIARIO

La Universidad no cuenta con activos ni pasivos que requieran aplicación de tipo de cambio.

8. REPORTE ANALÍTICO DEL ACTIVO

Para los periodos de vida útil, valor de desecho y porcentajes de depreciación fueron tomados del documento emitido por el Consejo Nacional de Armonización Contable.

No existe importe a capitalizar de los gastos del ejercicio para el revaluó de los activos.

El reporte analítico del activo y sus variaciones se detallan a continuación:



Universidad Tecnológica de Aguascalientes
Estado Analítico del Activo
Al 31 de Octubre de 2021 y 2020
(Pesos)

CONCEPTO	Saldo Inicial	Cargos del Periodo	Abonos del Periodo	Saldo Final	Variación del Periodo
ACTIVO	386,526,196	341,307,970	392,698,022	335,136,143	(51,390,051)
Activo Circulante	76,426,560	328,817,766	329,260,140	72,986,187	(2,441,374)
Efectivo y Equivalentes	73,013,305	210,795,481	213,707,891	70,100,956	(2,912,409)
Derechos a Recibir Efectivo o Equivalentes	2,397,000	115,742,100	115,348,970	2,790,130	393,130
Derechos a Recibir Bienes o Servicios	16,195	280,165	202,260	94,100	(77,906)
Inventarios	0	0	0	0	0
Almacenes	0	0	0	0	0
Estimación por Pérdida o Deterioro de Activos Circulantes	0	0	0	0	0
Otros Activos Circulantes	0	0	0	0	0
Activo No Circulante	311,099,636	14,490,204	63,438,882	262,150,958	(48,948,677)
Inversiones Financieras a Largo Plazo	0	0	0	0	0
Derechos a Recibir Efectivo o Equivalentes a Largo Plazo	3,248	0	0	3,248	0
Bienes Inmuebles, Infraestructura y Construcciones en Proceso	314,016,844	8,985,923	36,811,532	268,191,235	(27,825,609)
Bienes Muebles	148,074,990	5,504,281	15,545,005	138,033,672	(10,041,326)
Activos Intangibles	12,912,764	0	1,800,281	16,106,483	(1,800,281)
Depreciación Deterioro y Amortización Acumulada de Bienes	(168,908,218)	0	9,275,464	(178,183,681)	(9,275,463)
Activos Diferidos	0	0	0	0	0
Estimación por Pérdida o Deterioro de Activos no Circulantes	0	0	0	0	0
Otros Activos No Circulantes	0	0	0	0	0

9. FIDEICOMISOS, MANDATOS Y ANALÓGOS

Sin información que revelar

[Handwritten signatures and initials in blue ink on the right margin]



UNIVERSIDAD TECNOLÓGICA DE AGUASCALIENTES
NOTAS DE GESTIÓN ADMINISTRATIVA
AL 31 DE OCTUBRE 2021
(Pesos)

10. REPORTE DE LA RECAUDACIÓN

Ingresos De Gestion	
T-Ingresos Ventas de Bienes y Servicios Organi Des	22,196,676
C-Ingresos por Venta Bienes Servicios (Derechos)	20,400,115
C-Ingresos por Venta Bienes Servicios (Productos)	899,332
C-Ingresos por Venta Bienes Servicios (Aprovechamientos)	897,229
Participaciones y Aportaciones	0
Aportaciones	0
Convenios	0
Transferencias, Asignaciones, Subsidios y Otras ay	91,628,307
Transferencias del Sector Público	46,589,588
Subsidios y Subvenciones	45,038,719

11. INFORMACIÓN SOBRE LA DEUDA Y EL REPORTE ANALÍTICO DE LA DEUDA

Sin información que revelar

12. CALIFICACIONES OTORGADAS

Sin información que revelar

13. PROCESO DE MEJORA

Como parte del proceso de mejora continua de la contabilidad gubernamental y la gestión pública durante el ejercicio 2021, se comenzaron con las siguientes acciones:

- 1.- Actualización del Sistema de Control Patrimonial en lo referente al aplicativo utilizado, depuración y actualización de catálogos, levantamiento de inventarios físicos no muestrales sino totales.
- 2.- Conciliación del Registro Contable contra el Sistema de Control Patrimonial para determinar diferencias y su aplicación.

14. INFORMACIÓN POR SEGMENTOS

Se agrega como parte de la clave presupuestal, los centros de costo donde ocurren las transacciones del ingreso y del gasto. La Universidad se encuentra en la fase de diseño para la explotación de información por segmentos.

15. EVENTOS POSTERIORES AL CIERRE

Sin información que revelar

16. PARTES RELACIONADAS

Sin información que revelar

17. RESPONSABILIDAD SOBRE LA PRESENTACIÓN RAZONABLE DE LA NFORMACIÓN CONTABLE

Bajo protesta de decir verdad declaramos que los Estados Financieros y sus notas, son razonablemente correctos y son responsabilidad del emisor

DR. GUILLERMO HERNÁNDEZ DUQUE DELGADILLO
RECTOR

L.C.P. LIDIA PATRICIA SOSA VAZQUEZ
DIRECTORA DE ADMINISTRACIÓN Y FINANZAS