



## UNIVERSIDAD TECNOLÓGICA DE AGUASCALIENTES

Estado de Actividades

Del 1 de Enero al 31 de Marzo de 2026

(Cifras en Pesos)

Concepto	2026	2025
<b>INGRESOS Y OTROS BENEFICIOS</b>		
<b>Ingresos de Gestión</b>	<b>9,331,431</b>	<b>36,296,013</b>
Impuestos	0	0
Cuotas y Aportaciones de Seguridad Social	0	0
Contribuciones de Mejoras	0	0
Derechos	0	0
Productos	668,414	2,733,627
Aprovechamientos	0	0
Ingresos por Venta de Bienes y Prestación de Servicios	8,663,017	33,562,386
<b>Participaciones, Aportaciones, Convenios, Incentivos Derivados de la Colaboración Fiscal, Fondos Distintos de Aportaciones, Transferencias, Asignaciones, Subsidios y Subvenciones, y Pensiones y Jubilaciones</b>	<b>19,801,562</b>	<b>121,708,683</b>
Participaciones, Aportaciones, Convenios, Incentivos Derivados de la Colaboración Fiscal y Fondos Distintos de Aportaciones	0	0
Transferencias, Asignaciones, Subsidios y Subvenciones, y Pensiones y Jubilaciones	19,801,562	121,708,683
<b>Otros Ingresos y Beneficios</b>	<b>0</b>	<b>21,552</b>
Ingresos Financieros	0	0
Incremento por Variación de Inventarios	0	0
Disminución del Exceso de Estimaciones por Pérdida o Deterioro u Obsolescencia	0	0
Disminución del Exceso de Provisiones	0	0
Otros Ingresos y Beneficios Varios	0	21,552
<b>Total de Ingresos y Otros Beneficios</b>	<b>29,132,993</b>	<b>158,026,247</b>
<b>GASTOS Y OTRAS PÉRDIDAS</b>		
<b>Gastos de Funcionamiento</b>	<b>25,393,947</b>	<b>146,443,056</b>
Servicios Personales	20,592,661	99,221,632
Materiales y Suministros	459,122	7,142,698
Servicios Generales	4,342,164	40,078,726
<b>Transferencias, Asignaciones, Subsidios y Otras Ayudas</b>	<b>487,624</b>	<b>2,986,096</b>
Transferencias Internas y Asignaciones al Sector Público	0	0
Transferencias al Resto del Sector Público	0	0
Subsidios y Subvenciones	0	0
Ayudas Sociales	487,624	2,986,096
Pensiones y Jubilaciones	0	0
Transferencias a Fideicomisos, Mandatos y Contratos Análogos	0	0
Transferencias a la Seguridad Social	0	0
Donativos	0	0
Transferencias al Exterior	0	0
<b>Participaciones y Aportaciones</b>	<b>0</b>	<b>0</b>
Participaciones	0	0
Aportaciones	0	0
Convenios	0	0
<b>Intereses, Comisiones y Otros Gastos de la Deuda Pública</b>	<b>0</b>	<b>0</b>
Intereses de la Deuda Pública	0	0
Comisiones de la Deuda Pública	0	0
Gastos de la Deuda Pública	0	0
Costo por Coberturas	0	0
Apoyos Financieros	0	0
<b>Otros Gastos y Pérdidas Extraordinarias</b>	<b>2,874,714</b>	<b>9,110,707</b>
Estimaciones, Depreciaciones, Deterioros, Obsolescencia y Amortizaciones	2,874,714	9,110,707
Provisiones	0	0
Disminución de Inventarios	0	0
Otros Gastos	0	0
<b>Inversión Pública</b>	<b>0</b>	<b>0</b>
Inversión Pública no Capitalizable	0	0
<b>Total de Gastos y Otras Pérdidas</b>	<b>28,756,285</b>	<b>158,539,859</b>
<b>Resultado del Ejercicio (Ahorro/Desahorro)</b>	<b>376,708</b>	<b>-513,612</b>

Bajo protesta de decir verdad declaramos que los Estados Financieros y sus notas, son razonablemente correctos y son responsabilidad del emisor.

MTRA. CLAUDIA ISABEL ZERMENO GUARDADO  
RECTORAC.P. DANIEL HERNANDEZ MARCHÁN  
DIRECTOR DE ADMINISTRACIÓN Y FINANZAS



**UNIVERSIDAD TECNOLÓGICA DE AGUASCALIENTES**  
**Estado de Situación Financiera**  
**Al 31 de Marzo de 2026**  
**(Cifras en Pesos)**

Concepto	2026	2025	Concepto	2026	2025
<b>ACTIVO</b>			<b>PASIVO</b>		
<b>Activo Circulante</b>			<b>Pasivo Circulante</b>		
Efectivo y Equivalentes	50,770,230	49,201,585	Cuentas por Pagar a Corto Plazo	13,047,387	14,686,415
Derechos a Recibir Efectivo o Equivalentes	2,417,634	2,370,275	Documentos por Pagar a Corto Plazo	0	0
Derechos a Recibir Bienes o Servicios	0	0	Porción a Corto Plazo de la Deuda Pública a Largo Plazo	0	0
Inventarios	0	0	Titulos y Valores a Corto Plazo	0	0
Almacenes	0	0	Pasivos Diferidos a Corto Plazo	0	0
Estimación por Pérdida o Deterioro de Activos Circulantes	0	0	Fondos y Bienes de Terceros en Garantía y/o Administración a Corto Plazo	0	0
Otros Activos Circulantes	0	0	Provisiones a Corto Plazo	909,737	909,737
<b>Total de Activos Circulantes</b>	<b>53,187,864</b>	<b>51,571,860</b>	Otros Pasivos a Corto Plazo	0	0
<b>Activo No Circulante</b>			<b>Total de Pasivos Circulantes</b>	<b>13,957,124</b>	<b>15,596,152</b>
Inversiones Financieras a Largo Plazo	0	0	<b>Pasivo No Circulante</b>		
Derechos a Recibir Efectivo o Equivalentes a Largo Plazo	3,248	3,248	Cuentas por Pagar a Largo Plazo	0	0
Bienes Inmuebles, Infraestructura y Construcciones en Proceso	295,811,706	295,811,706	Documentos por Pagar a Largo Plazo	0	0
Bienes Muebles	142,441,870	142,441,870	Deuda Pública a Largo Plazo	0	0
Activos Intangibles	25,596,154	25,596,154	Pasivos Diferidos a Largo Plazo	0	0
Depreciación, Deterioro y Amortización Acumulada de Bienes	-133,153,274	-130,278,560	Fondos y Bienes de Terceros en Garantía y/o en Administración a Largo Plazo	0	0
Activos Diferidos	0	0	Provisiones a Largo Plazo	17,829,154	17,829,154
Estimación por Pérdida o Deterioro de Activos no Circulantes	0	0	<b>Total de Pasivos No Circulantes</b>	<b>17,829,154</b>	<b>17,829,154</b>
Otros Activos no Circulantes	0	0	<b>Total del Pasivo</b>	<b>31,786,278</b>	<b>33,425,306</b>
<b>Total de Activos No Circulantes</b>	<b>330,699,704</b>	<b>333,574,418</b>	<b>HACIENDA PÚBLICA/PATRIMONIO</b>		
<b>Total del Activo</b>	<b>383,887,568</b>	<b>385,146,277</b>	<b>Hacienda Pública/Patrimonio Contribuido</b>	<b>65,019,833</b>	<b>65,019,833</b>
			Aportaciones	27,027,569	27,027,569
			Donaciones de Capital	37,992,264	37,992,264
			Actualización de la Hacienda Pública /Patrimonio	0	0
			<b>Hacienda Pública/Patrimonio Generado</b>	<b>287,081,457</b>	<b>286,701,139</b>
			Resultado del Ejercicio (Ahorro/Desahorro)	376,708	-513,612
			Resultados de Ejercicios Anteriores	286,446,311	286,959,923
			Revalúos	121,100,300	121,100,300
			Reservas	0	0
			Rectificaciones de Resultados de Ejercicios Anteriores	-120,841,863	-120,845,472
			<b>Exceso o Insuficiencia en la Actualización de la Hacienda Pública/Patrimonio</b>	<b>0</b>	<b>0</b>
			Resultado por Posición Monetaria	0	0
			Resultado por Tenencia de Activos no Monetarios	0	0
			<b>Total Hacienda Pública/Patrimonio</b>	<b>352,101,290</b>	<b>351,720,972</b>
			<b>Total del Pasivo y Hacienda Pública /Patrimonio</b>	<b>383,887,568</b>	<b>385,146,277</b>

Bajo protesta de decir verdad declaramos que los Estados Financieros y sus notas, son razonablemente correctos y son responsabilidad del emisor.

MTRA. CLAUDIA ISABEL ZERMEÑO GUARDADO  
 RECTORA

C.P. DANIEL HERNÁNDEZ MARCHÁN  
 DIRECTOR DE ADMINISTRACIÓN Y FINANZAS



UNIVERSIDAD TECNOLÓGICA DE AGUASCALIENTES  
Estado de Cambios en la Situación Financiera  
Del 1 de Enero al 31 de Marzo de 2026  
(Cifras en Pesos)

Concepto	Origen	Aplicación
<b>ACTIVO</b>	<b>2,874,714</b>	<b>1,616,004</b>
<b>Activo Circulante</b>	<b>0</b>	<b>1,616,004</b>
Efectivo y Equivalentes	0	1,568,645
Derechos a Recibir Efectivo o Equivalentes	0	47,359
Derechos a Recibir Bienes o Servicios	0	0
Inventarios	0	0
Almacenes	0	0
Estimación por Pérdida o Deterioro de Activos Circulantes	0	0
Otros Activos Circulantes	0	0
<b>Activo No Circulante</b>	<b>2,874,714</b>	<b>0</b>
Inversiones Financieras a Largo Plazo	0	0
Derechos a Recibir Efectivo o Equivalentes a Largo Plazo	0	0
Bienes Inmuebles, Infraestructura y Construcciones en Proceso	0	0
Bienes Muebles	0	0
Activos Intangibles	0	0
Depreciación, Deterioro y Amortización Acumulada de Bienes	2,874,714	0
Activos Diferidos	0	0
Estimación por Pérdida o Deterioro de Activos no Circulantes	0	0
Otros Activos no Circulantes	0	0
<b>PASIVO</b>	<b>0</b>	<b>1,639,028</b>
<b>Pasivo Circulante</b>	<b>0</b>	<b>1,639,028</b>
Cuentas por Pagar a Corto Plazo	0	1,639,028
Documentos por Pagar a Corto Plazo	0	0
Porción a Corto Plazo de la Deuda Pública a Largo Plazo	0	0
Títulos y Valores a Corto Plazo	0	0
Pasivos Diferidos a Corto Plazo	0	0
Fondos y Bienes de Terceros en Garantía y/o Administración a Corto Plazo	0	0
Provisiones a Corto Plazo	0	0
Otros Pasivos a Corto Plazo	0	0
<b>Pasivo No Circulante</b>	<b>0</b>	<b>0</b>
Cuentas por Pagar a Largo Plazo	0	0
Documentos por Pagar a Largo Plazo	0	0
Deuda Pública a Largo Plazo	0	0
Pasivos Diferidos a Largo Plazo	0	0
Fondos y Bienes de Terceros en Garantía y/o en Administración a Largo Plazo	0	0
Provisiones a Largo Plazo	0	0
<b>HACIENDA PÚBLICA/PATRIMONIO</b>	<b>893,930</b>	<b>513,612</b>
<b>Hacienda Pública/Patrimonio Contribuido</b>	<b>0</b>	<b>0</b>
Aportaciones	0	0
Donaciones de Capital	0	0
Actualización de la Hacienda Pública/Patrimonio	0	0
<b>Hacienda Pública/Patrimonio Generado</b>	<b>893,930</b>	<b>513,612</b>
Resultado del Ejercicio (Ahorro/Desahorro)	890,320	0
Resultados de Ejercicios Anteriores	0	513,612
Revalúos	0	0
Reservas	0	0
Rectificaciones de Resultados de Ejercicios Anteriores	3,610	0
<b>Exceso o Insuficiencia en la Actualización de la Hacienda Pública/Patrimonio</b>	<b>0</b>	<b>0</b>
Resultado por Posición Monetaria	0	0
Resultado por Tenencia de Activos no Monetarios	0	0

Bajo protesta de decir verdad declaramos que los Estados Financieros y sus notas, son razonablemente correctos y son responsabilidad del emisor.

MTRA. CLAUDIA ISABEL ZERMEÑO GUARDADO  
RECTORA

C.P. DANIEL HERNÁNDEZ MARCHÁN  
DIRECTOR DE ADMINISTRACIÓN Y FINANZAS



UNIVERSIDAD TECNOLÓGICA DE AGUASCALIENTES

Estado Analítico del Activo

Del 1 de Enero al 31 de Marzo de 2026

(Cifras en Pesos)

Concepto	Saldo Inicial	Cargos del Periodo	Abonos del Periodo	Saldo Final	Variación del Periodo
<b>ACTIVO</b>	<b>385,146,277</b>	<b>124,558,400</b>	<b>125,817,110</b>	<b>383,887,568</b>	<b>-1,258,710</b>
<b>Activo Circulante</b>	<b>51,571,860</b>	<b>124,558,400</b>	<b>122,942,396</b>	<b>53,187,864</b>	<b>1,616,004</b>
Efectivo y Equivalentes	49,201,585	74,028,596	72,459,951	50,770,230	1,568,645
Derechos a Recibir Efectivo o Equivalentes	2,370,275	50,529,804	50,482,445	2,417,634	47,359
Derechos a Recibir Bienes o Servicios	0	0	0	0	0
Inventarios	0	0	0	0	0
Almacenes	0	0	0	0	0
Estimación por Pérdida o Deterioro de Activos Circulantes	0	0	0	0	0
Otros Activos Circulantes	0	0	0	0	0
<b>Activo No Circulante</b>	<b>333,574,418</b>	<b>0</b>	<b>2,874,714</b>	<b>330,699,704</b>	<b>-2,874,714</b>
Inversiones Financieras a Largo Plazo	0	0	0	0	0
Derechos a Recibir Efectivo o Equivalentes a Largo Plazo	3,248	0	0	3,248	0
Bienes Inmuebles, Infraestructura y Construcciones en Proceso	295,811,706	0	0	295,811,706	0
Bienes Muebles	142,441,870	0	0	142,441,870	0
Activos Intangibles	25,596,154	0	0	25,596,154	0
Depreciación, Deterioro y Amortización Acumulada de Bienes	-130,278,560	0	2,874,714	-133,153,274	-2,874,714
Activos Diferidos	0	0	0	0	0
Estimación por Pérdida o Deterioro de Activos no Circulantes	0	0	0	0	0
Otros Activos no Circulantes	0	0	0	0	0

Bajo protesta de decir verdad declaramos que los Estados Financieros y sus notas, son razonablemente correctos y son responsabilidad del emisor.

MTRA. CLAUDIA ISABEL ZERMEÑO GUARDADO  
 RECTORA

C.P. DANIEL HERNÁNDEZ MARCHÁN  
 DIRECTOR DE ADMINISTRACIÓN Y FINANZAS



**UNIVERSIDAD TECNOLÓGICA DE AGUASCALIENTES**  
**Estado Analítico de la Deuda y Otros Pasivos**  
**Del 1 de Enero al 31 de Marzo de 2026**  
**(Cifras en Pesos)**

Denominación de las Deudas	Moneda de Contratación	Institución o País Acreedor	Saldo Inicial del Periodo	Saldo Final del Periodo
<b>DEUDA PÚBLICA</b>				
<b>Corto Plazo</b>				
<b>Deuda Interna</b>			0	0
Instituciones de Crédito	Peso	México	0	0
Títulos y Valores	Peso	México	0	0
Arrendamientos Financieros	Peso	México	0	0
<b>Deuda Externa</b>			0	0
Organismos Financieros Internacionales	Peso	México	0	0
Deuda Bilateral	Peso	México	0	0
Títulos y Valores	Peso	México	0	0
Arrendamientos Financieros	Peso	México	0	0
<b>Subtotal de Deuda Pública a Corto Plazo</b>			0	0
<b>Largo Plazo</b>				
<b>Deuda Interna</b>			0	0
Instituciones de Crédito	Peso	México	0	0
Títulos y Valores	Peso	México	0	0
Arrendamientos Financieros	Peso	México	0	0
<b>Deuda Externa</b>			0	0
Organismos Financieros Internacionales	Peso	México	0	0
Deuda Bilateral	Peso	México	0	0
Títulos y Valores	Peso	México	0	0
Arrendamientos Financieros	Peso	México	0	0
<b>Subtotal de Deuda Pública a Largo Plazo</b>			0	0
<b>Total de Otros Pasivos</b>	Peso	México	33,425,306	31,786,278
<b>Total de Deuda Pública y Otros Pasivos</b>			33,425,306	31,786,278

Bajo protesta de decir verdad declaramos que los Estados Financieros y sus notas, son razonablemente correctos y son responsabilidad del emisor.

MTRA. CLAUDIA ISABEL ZERMENO GUARDADO  
 RECTORA

C.P. DANIEL HERNÁNDEZ MARCHÁN  
 DIRECTOR DE ADMINISTRACIÓN Y FINANZAS



UNIVERSIDAD TECNOLÓGICA DE AGUASCALIENTES

Estado de Variación en la Hacienda Pública

Del 1 de Enero al 31 de Marzo de 2026

(Cifras en Pesos)

Concepto	Hacienda Pública / Patrimonio Contribuido	Hacienda Pública / Patrimonio Generado de Ejercicios Anteriores	Hacienda Pública / Patrimonio Generado del Ejercicio	Exceso o Insuficiencia en la Actualización de la Hacienda Pública / Patrimonio	TOTAL
<b>Hacienda Pública/ Patrimonio Contribuido Neto de 2025</b>	<b>65,019,833</b>				<b>65,019,833</b>
Aportaciones	27,027,569	0	0	0	27,027,569
Donaciones de Capital	37,992,264	0	0	0	37,992,264
Actualización de la Hacienda Pública/Patrimonio	0	0	0	0	0
<b>Hacienda Pública/Patrimonio Generado Neto de 2025</b>		<b>287,214,751</b>	<b>-513,612</b>		<b>286,701,139</b>
Resultado del Ejercicio (Ahorro/Desahorro)	0	0	-513,612	0	-513,612
Resultados de Ejercicios Anteriores	0	286,959,923	0	0	286,959,923
Revalúos	0	121,100,300	0	0	121,100,300
Reservas	0	0	0	0	0
Rectificaciones de Resultados de Ejercicios Anteriores	0	-120,845,472	0	0	-120,845,472
<b>Exceso o Insuficiencia en la Actualización de la Hacienda Pública/Patrimonio Neto de 2025</b>				<b>0</b>	<b>0</b>
Resultado por Posición Monetaria	0	0	0	0	0
Resultado por Tenencia de Activos no Monetarios	0	0	0	0	0
<b>Hacienda Pública/Patrimonio Neto Final de 2025</b>	<b>65,019,833</b>	<b>287,214,751</b>	<b>-513,612</b>	<b>0</b>	<b>351,720,972</b>
<b>Cambios en la Hacienda Pública/Patrimonio Contribuido Neto de 2026</b>	<b>0</b>				<b>0</b>
Aportaciones	0	0	0	0	0
Donaciones de Capital	0	0	0	0	0
Actualización de la Hacienda Pública/Patrimonio	0	0	0	0	0
<b>Variaciones de la Hacienda Pública/Patrimonio Generado Neto de 2026</b>		<b>-513,612</b>	<b>893,930</b>		<b>380,318</b>
Resultado del Ejercicio (Ahorro/Desahorro)	0	0	376,708	0	376,708
Resultados de Ejercicios Anteriores	0	-513,612	513,612	0	0
Revalúos	0	0	0	0	0
Reservas	0	0	0	0	0
Rectificaciones de Resultados de Ejercicios Anteriores	0	0	3,610	0	3,610
<b>Cambios en el Exceso o Insuficiencia en la Actualización de la Hacienda Pública/Patrimonio Neto de 2026</b>				<b>0</b>	<b>0</b>
Resultado por Posición Monetaria	0	0	0	0	0
Resultado por Tenencia de Activos no Monetarios	0	0	0	0	0
<b>Hacienda Pública/Patrimonio Neto Final de 2026</b>	<b>65,019,833</b>	<b>286,701,139</b>	<b>380,318</b>	<b>0</b>	<b>352,101,290</b>

Bajo protesta de decir verdad declaramos que los Estados financieros y sus notas, son razonablemente correctos y son responsabilidad del emisor.

MTRA. CLAUDIA ISABEL ZERMEÑO GUARDADO  
RECTORA

C.P. DANIEL HERNÁNDEZ MARCHÁN  
DIRECTOR DE ADMINISTRACIÓN Y FINANZAS



UNIVERSIDAD TECNOLÓGICA DE AGUASCALIENTES

Estado de Flujos de Efectivo

Del 1 de Enero al 31 de Marzo de 2026

(Cifras en Pesos)

Concepto	2026	2025
<b>Flujos de Efectivo de las Actividades de Operación</b>		
<b>Origen</b>	<b>29,132,993</b>	<b>158,026,247</b>
Impuestos	0	0
Cuotas y Aportaciones de Seguridad Social	0	0
Contribuciones de Mejoras	0	0
Derechos	0	0
Productos	668,414	2,733,627
Aprovechamientos	0	0
Ingresos por Venta de Bienes y Prestación de Servicios	8,663,017	33,583,938
Participaciones, Aportaciones, Convenios, Incentivos Derivados de la Colaboración Fiscal y Fondos Distintos de Aportaciones	0	0
Transferencias, Asignaciones, Subsidios y Subvenciones, y Pensiones y Jubilaciones	19,801,562	121,708,683
Otros Orígenes de Operación	0	0
<b>Aplicación</b>	<b>27,564,348</b>	<b>151,157,218</b>
Servicios Personales	20,229,381	99,221,632
Materiales y Suministros	434,423	7,142,699
Servicios Generales	2,996,105	38,677,174
Transferencias Internas y Asignaciones al Sector Público	0	0
Transferencias al Resto del Sector Público	0	0
Subsidios y Subvenciones	0	0
Ayudas Sociales	487,624	2,986,096
Pensiones y Jubilaciones	0	0
Transferencias a Fideicomisos, Mandatos y Contratos Análogos	0	0
Transferencias a la Seguridad Social	0	0
Donativos	0	0
Transferencias al Exterior	0	0
Participaciones	0	0
Aportaciones	0	0
Convenios	0	0
Otras Aplicaciones de Operación	3,416,816	3,129,618
<b>Flujos Netos de Efectivo por Actividades de Operación</b>	<b>1,568,645</b>	<b>6,869,029</b>
<b>Flujos de Efectivo de las Actividades de Inversión</b>		
<b>Origen</b>	<b>0</b>	<b>0</b>
Bienes Inmuebles, Infraestructura y Construcciones en Proceso	0	0
Bienes Muebles	0	0
Otros Orígenes de Inversión	0	0
<b>Aplicación</b>	<b>0</b>	<b>985,489</b>
Bienes Inmuebles, Infraestructura y Construcciones en Proceso	0	0
Bienes Muebles	0	985,489
Otras Aplicaciones de Inversión	0	0
<b>Flujos Netos de Efectivo por Actividades de Inversión</b>	<b>0</b>	<b>-985,489</b>
<b>Flujos de Efectivo de las Actividades de Financiamiento</b>		
<b>Origen</b>	<b>0</b>	<b>0</b>
Endeudamiento Neto	0	0
Interno	0	0
Externo	0	0
Otros Orígenes de Financiamiento	0	0
<b>Aplicación</b>	<b>0</b>	<b>0</b>
Servicios de la Deuda	0	0
Interno	0	0
Externo	0	0
Otras Aplicaciones de Financiamiento	0	0
<b>Flujos Netos de Efectivo por Actividades de Financiamiento</b>	<b>0</b>	<b>0</b>
<b>Incremento/Disminución Neta en el Efectivo y Equivalentes al Efectivo</b>	<b>1,568,645</b>	<b>5,883,540</b>
<b>Efectivo y Equivalentes al Efectivo al Inicio del Ejercicio</b>	<b>49,201,585</b>	<b>43,318,045</b>
<b>Efectivo y Equivalentes al Efectivo al Final del Ejercicio</b>	<b>50,770,230</b>	<b>49,201,585</b>

Bajo protesta de decir verdad declaramos que los Estados Financieros y sus notas, son razonablemente correctos y son responsabilidad del emisor.

MTRA. CLAUDIA ISABEL ZERMENO GUARDADO  
RECTORA

C.P. DANIEL HERNANDEZ MARCHÁN  
DIRECTOR DE ADMINISTRACIÓN Y FINANZAS



**UNIVERSIDAD TECNOLÓGICA DE AGUASCALIENTES**  
**Informe sobre Pasivos Contingentes**  
**Del 1 de Enero al 31 de Marzo de 2026**  
**(Cifras en Pesos)**

*En cumplimiento a lo dispuesto en los artículos 46, Fracción I, Inciso f) y 52 de la Ley General de Contabilidad Gubernamental y de conformidad con lo establecido en el Capítulo VII, Numeral II, Inciso h) del Manual de Contabilidad Gubernamental emitido por el CONAC, el Ente Público informa lo siguiente:*

Cuenta	Concepto	Importe
JUICIOS		7 LABORALES
	<b>TOTAL</b>	

Bajo protesta de decir verdad declaramos que los Estados Financieros y sus notas, son razonablemente correctos y son responsabilidad del emisor.



UNIVERSIDAD TECNOLÓGICA DE AGUASCALIENTES  
Conciliación entre los Ingresos Presupuestarios y Contables  
Correspondiente del 1 de Enero al 31 de Marzo de 2026  
(Cifras en pesos)

<b>1. Total de Ingresos Presupuestarios</b>	<b>29,132,993</b>
<b>2. Más Ingresos Contables No Presupuestarios</b>	<b>0</b>
2.1 Ingresos Financieros	0
2.2 Incremento por Variación de Inventarios	0
2.3 Disminución del Exceso de Estimaciones por Pérdida o Deterioro u Obsolescencia	0
2.4 Disminución del Exceso de Provisiones	0
2.5 Otros Ingresos y Beneficios Varios	0
2.6 Otros Ingresos Contables No Presupuestarios	0
<b>3. Menos Ingresos Presupuestarios No Contables</b>	<b>0</b>
3.1 Aprovechamientos Patrimoniales	0
3.2 Ingresos Derivados de Financiamientos	0
3.3 Otros Ingresos Presupuestarios No Contables	0
<b>4. Total de Ingresos Contables</b>	<b>29,132,993</b>



UNIVERSIDAD TECNOLÓGICA DE AGUASCALIENTES  
Conciliación entre los Egresos Presupuestarios y los Gastos Contables  
Correspondiente del 1 de Enero al 31 de Marzo de 2026  
(Cifras en pesos)

<b>1. Total de Egresos Presupuestarios</b>	<b>25,881,571</b>
<b>2. Menos Egresos Presupuestarios No Contables</b>	<b>459,122</b>
2.1 Materias Primas y Materiales de Producción y Comercialización	0
2.2 Materiales y Suministros	459,122
2.3 Mobiliario y Equipo de Administración	0
2.4 Mobiliario y Equipo Educativo y Recreativo	0
2.5 Equipo e Instrumental Médico y de Laboratorio	0
2.6 Vehículos y Equipo de Transporte	0
2.7 Equipo de Defensa y Seguridad	0
2.8 Maquinaria, Otros Equipos y Herramientas	0
2.9 Activos Biológicos	0
2.10 Bienes Inmuebles	0
2.11 Activos Intangibles	0
2.12 Obra Pública en Bienes de Dominio Público	0
2.13 Obra Pública en Bienes Propios	0
2.14 Acciones y Participaciones de Capital	0
2.15 Compra de Títulos y Valores	0
2.16 Concesión de Préstamos	0
2.17 Inversiones en Fideicomisos, Mandatos y Otros Análogos	0
2.18 Provisiones para Contingencias y Otras Erogaciones Especiales	0
2.19 Amortización de la Deuda Pública	0
2.20 Adeudos de Ejercicios Fiscales Anteriores (ADEFAS)	0
2.21 Otros Egresos Presupuestales No Contables	0
<b>3. Más Gastos Contables No Presupuestarios</b>	<b>3,333,836</b>
3.1 Estimaciones, Depreciaciones, Deterioros, Obsolescencia y Amortizaciones	2,874,714
3.2 Provisiones	0
3.3 Disminución de Inventarios	0
3.4 Otros Gastos	0
3.5 Inversión Pública no Capitalizable	0
3.6 Materiales y Suministros (Consumos)	459,122
3.7 Otros Gastos Contables No Presupuestales	0
<b>4. Total de Gasto Contable</b>	<b>28,756,285</b>

MTRA. CLAUDIA ISABEL ZERMENO GUARDADO  
RECTORA

C.P. DANIEL HERNÁNDEZ MARCHÁN  
DIRECTOR DE ADMINISTRACIÓN Y FINANZAS



## UNIVERSIDAD TECNOLÓGICA DE AGUASCALIENTES

Notas a los Estados Financieros

Al 31 de Marzo de 2026

(Cifras en Pesos)

Con el propósito de dar cumplimiento a los artículos 46 y 49 de la Ley General de Contabilidad Gubernamental, los entes públicos deberán acompañar notas a los estados financieros cuyos rubros así lo requieran teniendo presente los postulados de revelación suficiente e importancia relativa con la finalidad, que la información sea de mayor utilidad para los usuarios.

A continuación, se presentan los tres tipos de notas que acompañan a los estados, a saber:

- a) **Notas de Gestión Administrativa**
- b) **Notas de Desglose, y**
- c) **Notas de Memoria (Cuentas de Orden)**

### a) **NOTAS DE DE GESTION ADMINISTRATIVA**

Estas notas tienen como objetivo la revelación del contexto y aspectos económico-financiero más relevantes que influyeron en las decisiones del período, y que deberán ser considerados en la elaboración de los estados financieros para la mayor comprensión de los mismos y sus particularidades.

De esta manera, se informan y explican las condiciones relacionadas con la información financiera de cada período de gestión; además, de exponer aquellas políticas que podrían afectarla toma de decisiones en períodos posteriores.

Bajo protesta de decir verdad declaramos que los Estados Financieros y sus notas, son razonablemente correctos y son responsabilidad del emisor.

  
MTRA. CLAUDIA ISABEL ZERMEÑO GUARDADO  
RECTORA

  
CP. DANIEL HERNÁNDEZ MARCHÁN  
DIRECTOR DE ADMINISTRACIÓN Y FINANZAS



# UNIVERSIDAD TECNOLÓGICA DE AGUASCALIENTES

Notas a los Estados Financieros

Al 31 de Marzo de 2026

(Cifras en Pesos)

## a) NOTAS DE GESTIÓN ADMINISTRATIVA

1. AUTORIZACIÓN E HISTORIA
<p><b>a) Fecha de creación del ente público:</b> El 11 de agosto de 1991 nació el modelo educativo de las Universidades Tecnológicas, dentro del marco normativo y de política sectorial señalado en el Plan Nacional de Desarrollo.</p> <p><b>b) Principales cambios en su estructura:</b> La Universidad Tecnológica de Aguascalientes como Organismo Público Descentralizado del Estado de Aguascalientes, con personalidad jurídica y patrimonio propio, cuyas funciones principales son la prestación de servicios de Educación en la sub función de Educación Superior.</p>
2. PANORAMA ECONÓMICO Y FINANCIERO
<p>Panorama de la economía de México mejora para 2026 a un crecimiento de 1.25% Esperamos que para 2026 el crecimiento económico sea de 1.25% , la inflación cierre en 3.50 y el tipo de cambio alcance 20.41 pesos por dólar.</p> <p>Además, se estima que la tasa de interés de referencia del Banco de México se ubique en 6.50% y que la generación de empleos ronde entre los 100 y 300 mil.</p>
3. ORGANIZACIÓN Y OBJETO SOCIAL
<p><b>a) Objeto Social:</b> Prestación de servicios de Educación Superior.</p> <p><b>b) Principal Actividad:</b></p> <ol style="list-style-type: none"><li>1) Formar técnicos con sentido de innovación en la incorporación de los avances científicos y tecnológicos, los cuales estarán vinculados con las necesidades productivas de la comunidad.</li><li>2) Realizar investigación en las áreas de su competencia, que se traduzca en aportaciones concretas que contribuyan al mejoramiento y eficiencia en la producción industrial y de servicios, la evaluación de calidad de vida del Estado y de la región.</li><li>3) Impartir y desarrollar programas de superación académica y de apoyo técnico en colaboración con las autoridades estatales y los grupos industriales, tendiente al beneficio de la comunidad universitaria y de la población en general.</li><li>4) Extender las funciones de vinculación hacia los sectores público, privado y social para la consolidación del desarrollo tecnológico, científico y social de la Entidad.</li><li>5) Principal actividad.- Planear y programar la enseñanza y determinar en sus planes y programas de estudios a los contenidos particulares o regionales.</li></ol> <p><b>c) Ejercicio Fiscal:</b> El ejercicio fiscal es 2026</p> <p><b>d) Régimen Jurídico:</b> Organismo Público Descentralizado del Gobierno del Estado de Aguascalientes.</p> <p><b>e) Consideraciones Fiscales del Ente:</b> Persona Moral con Fines no Luvrativos</p>



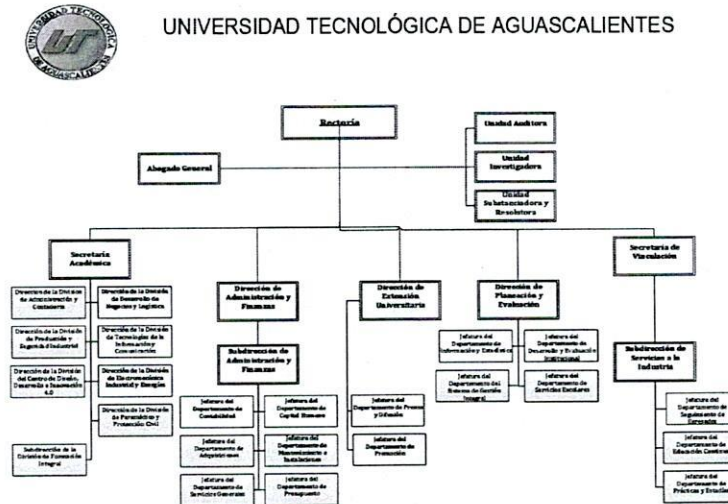
# UNIVERSIDAD TECNOLÓGICA DE AGUASCALIENTES

Notas a los Estados Financieros

Al 31 de Marzo de 2026

(Cifras en Pesos)

## f) Estructura Organizacional:



## g) Fideicomisos, mandatos y análogos de los cuales es fideicomitente o fideicomisario:

En el año 2026, no se realizaron fideicomitente o fideicomisario, no aplica.

## 4. BASES DE PREPARACIÓN DE LOS ESTADOS FINANCIEROS

La Universidad Tecnológica de Aguascalientes presenta los Estados Contables en moneda nacional y se han elaborado de conformidad con políticas y prácticas contables descritas en la Ley de Presupuesto, Gasto Público y Responsabilidad Hacendaria del Estado de Aguascalientes para el registro de las operaciones financieras, así como para obtener la información que se deriva de la contabilidad, tomando en cuenta las políticas contables emitidas por el Consejo Nacional de Armonización Contable (CONAC) de conformidad con la Ley General de Contabilidad Gubernamental (LGCG), y las disposiciones legales aplicables.

Se continúa registrando las operaciones en base al devengo y acumulativa, en apego al Marco Conceptual, Postulados Básicos, Normas y Metodologías que establezcan los momentos contables, Clasificadores y Manuales de Contabilidad Gubernamental armonizados.

Los párrafos anteriores obedecen al cumplimiento de la CONAC, conforme a lo siguiente:

- a) Si se ha observado la normatividad emitida por el CONAC y las disposiciones legales aplicables
- b) La normatividad aplicada para el reconocimiento, valuación y revelación de los diferentes rubros de la información financiera, así como las bases de medición utilizadas para la elaboración de los estados financieros; por ejemplo, costo histórico, valor de realización, valor razonable, valor de recuperación o cualquier otro método empleado y los criterios de aplicación de los mismos.
- c) Postulados básicos
- d) Normatividad Supletoria. En caso de emplear varios grupos de normatividades (normatividades supletorias), deberá realizar la justificación razonable correspondiente, su alineación con los PBCG y a las características cualitativas asociadas descritas en el MCCG (documentos publicados en el Diario Oficial de la Federación, agosto 2009)
- e) En el año 2026, no es la primera vez que se este implementando la base de devengado de acuerdo a la Ley de Contabilidad, No Aplica.

*[Handwritten signatures and initials in blue ink]*



# UNIVERSIDAD TECNOLÓGICA DE AGUASCALIENTES

Notas a los Estados Financieros

Al 31 de Marzo de 2026

(Cifras en Pesos)

## 5. POLÍTICAS DE CONTABILIDAD SIGNIFICATIVAS

**a) Actualización:**

Atendiendo a la Norma Internacional de Contabilidad del Sector Público (NICS 10-Información Financiera en Economías Hiperinflacionarias), se deberá actualizar el patrimonio cuando el Índice Nacional de Precios al Consumidor acumulada durante un periodo de tres años sea igual o superior al 100%.

Sin embargo, este supuesto no se ha presentado desde antes de la entrada en vigor de la Ley General de Contabilidad Gubernamental.

**b) Operaciones en el Extranjero:**

Son mínimas las operaciones realizadas en moneda extranjera, cuando así sucede su registro se efectúa a su equivalente en moneda nacional al tipo de cambio del día de la operación.

**c) Inversiones en Acciones:**

No se tienen inversiones en acciones de compañías, subsidiarias y asociadas.

**d) Inventarios:**

La Universidad no vende ni transforma inventario, como actividad principal.

**e) Beneficios a Empleados:**

Respecto de los beneficios a los empleados, mediante convenio, las obligaciones por jubilaciones esta a cargo de un organismo público descentralizado.

**f) Provisiones:**

En lo correspondiente a las provisiones, no existen pasivos contingentes que afecten la situación financiera de la Universidad, ya que éstos están considerados dentro del presupuesto de egresos del ejercicio fiscal presente y en su caso de ser devengados, se revelan en la información financiera correspondiente.

**g) Reservas:**

La UTA actualmente no ha realizado registro y cálculo de alguna reserva.

**h) Cambios en Políticas Contables:**

Se reconocen como egresos presupuestarios no contables, los anticipos otorgados, de acuerdo a lo establecido en las guías contabilizadoras del manual de contabilidad gubernamental.

**i) Reclasificaciones:**

Durante el presente año 2026 se hicieron varias reclasificaciones a cuentas presupuestales las cuales se encuentran integradas en el formato de la asignación presupuestal que se encuentra en el poder del departamento de presupuestos y se pueden visualizar en la columna de ampliación y reducción de los informes presupuestales.

**j) Depuración y Cancelación de Saldos:**

Durante el año se realizaron algunas depuraciones y cancelaciones de saldos, mismas que afectaron a la cuenta de resultados de ejercicios anteriores, de las que se muestra un resumen en la nota número III del "Estado de Variaciones en la Cuenta Pública"

## 6. POSICIÓN EN MONEDA EXTRANJERA Y PROTECCIÓN POR RIESGO CAMBIARIO

La Universidad no cuenta con activos ni pasivos que requieran aplicación de tipo de cambio.

**a) No se cuenta con Activos en moneda extranjera**

**b) No se cuenta con Pasivos en moneda extranjera**

**c) No se cuenta con Posición monetaria en moneda extranjera**

**d) Se cuenta con tipo de cambio en pesos mexicanos**

**e) Al no contar con moneda extranjera no se tiene un equivalente en moneda nacional.**



# UNIVERSIDAD TECNOLÓGICA DE AGUASCALIENTES

Notas a los Estados Financieros

Al 31 de Marzo de 2026

(Cifras en Pesos)

## 7. REPORTE ANALÍTICO DEL ACTIVO

**a) Vida Útil o porcentajes de depreciación, deterioro o amortización utilizados en los diferentes tipos de activos**

Para los periodos de vida util, valor de desecho y porcentajes de depreciación fueron tomados del documento emitido por el Consejo Nacional de Armonización Contable.

**b) Cambios en porcentaje de depreciación o valor residual de los activos**

No existe importe a capitalizar de los gastos del ejercicio para el revaluo de los activos.

**c) Capitalización de Gastos**

La UTA capitaliza las obras en proceso concluidas a bienes inmuebles.

**d) Riesgos por tipo de cambio o tipo de interés de las inversiones financieras**

Actualmente la UTA no tiene identificado algún riesgo por tipo de cambio o tipo de interés en las inversiones financieras.

**e) Valor activado en el ejercicio de los de los bienes construidos por la entidad**

El valor activado de los activos se realiza en base a las estimaciones de obra y facturas enviadas por los contratistas.

**f) Otras circunstancias de carácter significativo que afecte el activo**

La UTA no tiene identificado alguna otra circunstancia de carácter significativo que afecte el activo

**g) Desmantelamiento de activos, procedimientos, implicaciones, efectos contables**

Durante el periodo no se han realizado desmantelamiento de activos

**h) Administración de activos; planeación con el objetivo de que el ente los utilice de manera más efectiva**

El reporte analítico del activo y sus variaciones se detallan a continuación:

Concepto	Saldo Inicial	Cargos del Periodo	Abonos del Periodo	Saldo Final	Variación del Periodo
<b>ACTIVO</b>	<b>385,146,277</b>	<b>124,558,400</b>	<b>125,817,110</b>	<b>383,887,568</b>	<b>-1,258,710</b>
Activo Circulante	51,571,860	124,558,400	122,942,396	53,187,864	1,616,004
Efectivo y Equivalentes	49,201,585	74,028,596	72,459,951	50,770,230	1,568,645
Derechos a Recibir Efectivo o Equivalentes	2,370,275	50,529,804	50,482,445	2,417,634	47,359
Derechos a Recibir Bienes o Servicios	0	0	0	0	0
Inventarios	0	0	0	0	0
Almacenes	0	0	0	0	0
Estimación por Pérdida o Deterioro de Activos Circulantes	0	0	0	0	0
Otros Activos Circulantes	0	0	0	0	0
<b>Activo No Circulante</b>	<b>333,574,418</b>	<b>0</b>	<b>2,874,714</b>	<b>330,699,704</b>	<b>-2,874,714</b>
Inversiones Financieras a Largo Plazo	0	0	0	0	0
Derechos a Recibir Efectivo o Equivalentes a Largo Plazo	3,248	0	0	3,248	0
Bienes Inmuebles, Infraestructura y Construcciones en Proceso	295,811,706	0	0	295,811,706	0
Bienes Muebles	142,441,870	0	0	142,441,870	0
Activos Intangibles	25,596,154	0	0	25,596,154	0
Depreciación, Deterioro y Amortización Acumulada de Bienes	-130,278,560	0	2,874,714	-133,153,274	-2,874,714
Activos Diferidos	0	0	0	0	0
Estimación por Pérdida o Deterioro de Activos no Circulantes	0	0	0	0	0
Otros Activos no Circulantes	0	0	0	0	0

Adicionalmente:

**a) No se cuenta con Inversiones en Valores**

**b) Se cuenta con Patrimonio Propio y Control Presupuestario Directo**

**c) No se cuenta con Inversiones en empresas de Participación Mayoritaria.**

**d) No se tienen Inversiones en empresas de participación minoritaria.**

**e) No se cuenta con Patrimonio de Organismos Descentralizados de Control Presupuestario directo.**



# UNIVERSIDAD TECNOLÓGICA DE AGUASCALIENTES

Notas a los Estados Financieros

Al 31 de Marzo de 2026

(Cifras en Pesos)

## 8. FIDEICOMISOS, MANDATOS Y ANÁLOGOS

a) No se cuenta con Fideicomisos, mandatos y análogos

b) No se tiene presupuesto autorizado de los Fideicomisos, mandatos y análogos.

## 9. REPORTE DE LA RECAUDACIÓN

a) Análisis de la Recaudación de Ingresos Propios del año 2026, se integra de la siguiente manera:

Ingresos propios	9,331,431
Derechos por prestación de Servicios	0
Derechos por Uso ó Goce de Bienes	0
Ingresos por Venta y Prestación de Servicios	8,663,017
Productos	668,414

b) Análisis de la Recaudación de Participaciones y Aportaciones, Transferencias, Asignaciones, Subsidios y Otras Ayudas del año 2026, se integra de la siguiente manera:

Participaciones y Aportaciones	19,801,562
Aportaciones	0
Convenios	0
Transferencias, Asignaciones, Subsidios y Otras Ayudas	19,801,562
Transferencias del Sector Público	0
Subsidios y Subvenciones	19,801,562

## 10. INFORMACIÓN SOBRE LA DEUDA Y EL REPORTE ANALÍTICO DE LA DEUDA

a) En el año 2026, no se tuvo Información sobre la Deuda

b) En el año 2026, no se tuvo Reporte Analítico de la Deuda

## 11. CALIFICACIONES OTORGADAS

Sin información que revelar

## 12. PROCESO DE MEJORA

Como parte del proceso de mejora continua de la contabilidad gubernamental y la gestión pública durante el ejercicio 2026:

a) Conciliación del Registro Contable contra el Sistema de Control Patrimonial para determinar diferencias y su aplicación.

b) Conciliaciones mensuales de Nomina contra el registro en Contabilidad



# UNIVERSIDAD TECNOLÓGICA DE AGUASCALIENTES

Notas a los Estados Financieros

Al 31 de Marzo de 2026

(Cifras en Pesos)

## 13. INFORMACION POR SEGMENTOS

### Unidades Administrativas y Ejecutoras

4701A Rectoría  
4702B Área Jurídica  
4703C Organismo Interno de Control  
4704D Secretaría Académica  
4705E Secretaría de Vinculación  
4706F Dirección de Administración y Finanzas  
4707G Extensión Universitaria  
4708H Subdirección de Planeación y Evaluación

## 14. EVENTOS POSTERIORES AL CIERRE

La Universidad Tecnológica de Aguascalientes continúa realizando sus registros contables con base acumulativa, apegándose al marco conceptual y a los postulados básicos de la Ley General de Contabilidad Gubernamental, donde señala la obligación de emitir información contable, presupuestaria y programática sobre la base técnica prevista en los documentos técnico-contables mencionado en dicho acuerdo.

## 15. PARTES RELACIONADAS

No existen partes relacionadas con que influyen en toma de decisiones operativas y financieras.

## 16. RESPONSABILIDAD SOBRE LA PRESENTACIÓN RAZONABLE DE LA INFORMACIÓN CONTABLE

"Bajo protesta de decir verdad declaramos que los Estados Financieros y sus notas, son razonablemente correctos y son responsabilidad del emisor"



# UNIVERSIDAD TECNOLÓGICA DE AGUASCALIENTES

Notas a los Estados Financieros

Al 31 de Marzo de 2026

(Cifras en Pesos)

## b) NOTAS DE DESGLOSE

### I) NOTAS AL ESTADO DE ACTIVIDADES

#### INGRESOS Y OTROS BENEFICIOS

1. Los ingresos y otros beneficios se componen de los siguientes conceptos:

UNIVERSIDAD TECNOLÓGICA DE AGUASCALIENTES NOTAS DE DESGLOSE Al 31 de Marzo de 2026 INGRESOS (Pesos)			
INGRESOS DE GESTIÓN	NOMBRE DE LA CUENTA	MONTO	CARACTERÍSTICAS
	Ingresos Propios	9,331,431	
	Derechos por Prestación de Servicios	0	
	Derechos por Uso ó Goce de Bienes	0	
	Ingresos por Venta y Prestación de Servicios	8,663,017	
	Productos	668,414	

#### PARTICIPACIONES, APORTACIONES, CONVENIOS, INCENTIVOS DERIVADOS DE LA COLABORACIÓN FISCAL, FONDOS DISTINTOS DE APORTACIONES, TRANSFERENCIAS, ASIGNACIONES, SUBSIDIOS Y SUBVENCIONES, Y PENSIONES Y JUBILACIONES

UNIVERSIDAD TECNOLÓGICA DE AGUASCALIENTES NOTAS DE DESGLOSE Al 31 de Marzo de 2026 INGRESOS (Pesos)			
PARTICIPACIONES, APORTACIONES, TRANSFERENCIAS, ASIGNACIONES, SUBSIDIOS Y OTRAS AYUDAS			
	NOMBRE DE LA CUENTA	MONTO	CARACTERÍSTICAS
	Participaciones y Aportaciones	0	
	Aportaciones	0	
	Convenios	0	
	Transferencias, Asignaciones, Subsidios y Otras ay	19,801,562	
	Transferencias del Sector Público	0	
	Subsidios y Subvenciones	19,801,562	

UNIVERSIDAD TECNOLÓGICA DE AGUASCALIENTES NOTAS DE DESGLOSE Al 31 de Marzo de 2026 OTROS INGRESOS (Pesos)			
OTROS INGRESOS Y BENEFICIOS			
	NOMBRE DE LA CUENTA	MONTO	CARACTERÍSTICAS
	Otros Simposiums y Congresos	0	
	Penalizaciones a proveedores por retraso	0	
	Acreditacion como centro evaluador	0	
	Otros ingresos	593,403	DONATIVOS DE EMPRESARIOS
		593,403	

Bajo protesta de decir verdad declaramos que los Estados Financieros y sus notas, son razonablemente correctos y son responsabilidad del emisor.

MTRA. CLAUDIA ISABEL ZERMEÑO GUARDADO  
RECTORA

CP. DANIEL HERNÁNDEZ MARCHÁN  
DIRECTOR DE ADMINISTRACIÓN Y FINANZAS



# UNIVERSIDAD TECNOLÓGICA DE AGUASCALIENTES

Notas a los Estados Financieros

Al 31 de Marzo de 2026


(Cifras en Pesos)

## GASTOS Y OTRAS PÉRDIDAS

1. Los gastos y otras pérdidas se componen de los siguientes conceptos:

UNIVERSIDAD TECNOLÓGICA DE AGUASCALIENTES			
NOTAS DE DESGLOSE			
Al 31 de Marzo de 2026			
(Pesos)			
GASTOS Y OTRAS PERDIDAS			
CUENTA	NOMBRE DE LA CUENTA	MONTO	% GASTO
5000	<b>Gastos y Otras Perdidas</b>	<b>28,756,285</b>	<b>100.00%</b>
5100	<b>Gastos de Funcionamiento</b>	<b>25,393,947</b>	
5110	<b>Servicios Personales</b>	<b>20,592,661</b>	<b>71.61%</b>
5111	Remuneraciones al Personal de Carácter Permanente	9,188,055	
5112	Remuneraciones al Personal de Carácter Transitorio	4,594,641	
5113	Remuneraciones Adicionales y Especiales	983,908	
5114	Seguridad Social	1,337,418	
5115	Otras Prestaciones Sociales y Económicas	4,488,640	
5116	Pago de Estimulos a servidores Públicos	0	
5120	<b>Materiales y Suministros</b>	<b>459,122</b>	<b>1.60%</b>
5121	Materiales de Administración, Emisión de Documento	244,679	
5122	Alimentos y Utensilios	108,982	
5124	Materiales y Artículos de Construcción y de Repara	2,110	
5125	Productos Químicos, Farmacéuticos y de Laboratorio	0	
5126	Combustibles, Lubricantes y Aditivos	103,351	
5127	Vestuario, Blancos, Prendas de Protección y Articu	0	
5129	Herramientas, Refacciones y Accesorios Menores	0	
5130	<b>Servicios Generales</b>	<b>4,342,164</b>	<b>15.10%</b>
5131	Servicios Básicos	530,467	
5132	Servicios de Arrendamiento	998,661	
5133	Servicios Profesionales, Científicos y Técnicos y	424,671	
5134	Servicios Financieros, Bancarios y Comerciales	161,338	
5135	Servicios de Instalación, Reparación, Mantenimient	1,447,443	
5136	Servicios de Comunicación Social y Publicidad	0	
5137	Servicios de Traslado y Viáticos	204,868	
5138	Servicios Oficiales	102,423	
5139	Otros Servicios Generales	472,294	
5200	<b>Transferencias, Asignaciones, Subsidios y Otras ay</b>	<b>487,624</b>	<b>1.70%</b>
5240	Ayudas Sociales	487,624	
5500	<b>Otros Gastos y Perdidas Extraordinarias</b>	<b>2,874,714</b>	<b>10.00%</b>
5510	Estimaciones, Depreciaciones, Deterioros, Obsolec	2,874,714	

Bajo protesta de decir verdad declaramos que los Estados Financieros y sus notas, son razonablemente correctos y son responsabilidad del emisor.

  
ITRA. CLAUDIA ISABEL ZERMEÑO GUARDADO  
RECTORA

  
CP. DANIEL HERNÁNDEZ MARCHÁN  
DIRECTOR DE ADMINISTRACIÓN Y FINANZAS



# UNIVERSIDAD TECNOLÓGICA DE AGUASCALIENTES

Notas a los Estados Financieros

Al 31 de Marzo de 2026

(Cifras en Pesos)

## II) NOTAS AL ESTADO DE SITUACIÓN FINANCIERA

### ACTIVO EFECTIVO Y EQUIVALENTES

1. A la fecha del presente informe, se presentan las siguientes Inversiones temporales

UNIVERSIDAD TECNOLÓGICA DE AGUASCALIENTES NOTAS DE DESGLOSE Al 31 de Marzo de 2026 FONDOS CON AFECTACIÓN ESPECÍFICA E INVERSIONES FINANCIERAS (Pesos)				
INVERSIONES TEMPORALES (HASTA 3 MESES)				
CUENTA	NOMBRE DE LA CUENTA	MONTO	TIPO	MONTO PARCIAL
1114	BBVA BANCOMER, S.A. INVERSIÓN	37,511,330		
1114-01-01	INV BANCOMER FONDO CONTINGENCIA 2031395416	25,073,082	CORTO PLAZO	
1114-01-02	INV BANCOMER COLEGIATURAS 2045581206	3,119,107	CORTO PLAZO	
1114-01-03	INV BANCOMER TITULACIÓN 2038509204	9,319,141	CORTO PLAZO	

UNIVERSIDAD TECNOLÓGICA DE AGUASCALIENTES NOTAS DE DESGLOSE Al 31 de Marzo de 2026 FONDOS CON AFECTACIÓN ESPECÍFICA E INVERSIONES FINANCIERAS (Pesos)				
FONDOS CON AFECTACIÓN ESPECÍFICA				
	NOMBRE DE LA CUENTA	MONTO	TIPO	MONTO PARCIAL
EN EL MES DE MARZO 2026, NO SE TUVIERON FONDOS CON AFECTACIÓN ESPECÍFICA				

UNIVERSIDAD TECNOLÓGICA DE AGUASCALIENTES NOTAS DE DESGLOSE Al 31 de Marzo de 2026 FONDOS CON AFECTACIÓN ESPECÍFICA E INVERSIONES FINANCIERAS (Pesos)				
INVERSIONES FINANCIERAS DE CORTO PLAZO				
	NOMBRE DE LA CUENTA	MONTO	TIPO	MONTO PARCIAL
EN EL MES DE MARZO 2026, NO SE TUVIERON INVERSIONES FINANCIERAS DE CORTO PLAZO				

UNIVERSIDAD TECNOLÓGICA DE AGUASCALIENTES NOTAS DE DESGLOSE FONDOS CON AFECTACIÓN ESPECÍFICA E INVERSIONES FINANCIERAS Al 31 de Marzo de 2026 (Pesos)				
INVERSIONES A LARGO PLAZO				
	NOMBRE DE LA CUENTA	MONTO	TIPO	MONTO PARCIAL
EN EL MES DE MARZO 2026, NO SE TUVIERON INVERSIONES A LARGO PLAZO				

Bajo protesta de decir verdad declaramos que los Estados Financieros y sus notas, son razonablemente correctos y son responsabilidad del emisor.

MTRA. CLAUDIA ISABEL ZERMEÑO GUARDADO  
RECTORA

CP. DANIEL HERNÁNDEZ MARCHÁN  
DIRECTOR DE ADMINISTRACIÓN Y FINANZAS



# UNIVERSIDAD TECNOLÓGICA DE AGUASCALIENTES

Notas a los Estados Financieros

Al 31 de Marzo de 2026

(Cifras en Pesos)


## DERECHOS A RECIBIR EFECTIVO Y EQUIVALENTES Y BIENES O SERVICIOS

2.- Este rubro representa el monto de los derechos de cobro por diferentes conceptos, que serán exigibles en un plazo menor o igual a doce meses.

UNIVERSIDAD TECNOLÓGICA DE AGUASCALIENTES NOTAS DE DESGLOSE Al 31 de Marzo de 2026 POR TIPO DE CONTRIBUCIÓN (Pesos)						
CUENTAS POR COBRAR A CORTO PLAZO						
	NOMBRE DE LA CUENTA	MONTO	2026	2025	2024	2023
	Cuentas Por Cobrar A Corto Plazo	0	0	0	0	0
	Ingresos Por Venta De Bienes y Servicios 1	0	0	0	0	0
	Usuarios Deudores	0	0	0	0	0
	Cxc Ingresos Por Rendimientos Financieros	0	0	0	0	0

UNIVERSIDAD TECNOLÓGICA DE AGUASCALIENTES NOTAS DE DESGLOSE Al 31 de Marzo de 2026 POR TIPO DE CONTRIBUCIÓN (Pesos)						
INGRESOS POR RECUPERAR A CORTO PLAZO						
	NOMBRE DE LA CUENTA	MONTO	2026	2025	2024	2023
EN EL MES DE MARZO 2026, NO SE TUVIERON INGRESOS POR RECUPERAR A CORTO PLAZO						

Bajo protesta de decir verdad declaramos que los Estados Financieros y sus notas, son razonablemente correctos y son responsabilidad del emisor.

  
MTRA. CLAUDIA ISABEL ZERMEÑO GUARDADO  
RECTORA

  
CP. DANIEL HERNÁNDEZ MARCHÁN  
DIRECTOR DE ADMINISTRACIÓN Y FINANZAS



# UNIVERSIDAD TECNOLÓGICA DE AGUASCALIENTES

Notas a los Estados Financieros

Al 31 de Marzo de 2026

(Cifras en Pesos)

3. Se muestra su desagregación por su vencimiento:

UNIVERSIDAD TECNOLÓGICA DE AGUASCALIENTES NOTAS DE DESGLOSE Al 31 de Marzo de 2026 DERECHOS A RECIBIR EFECTIVO EQUIVALENTES POR VENCIMIENTO (Pesos)						
DEUDORES DIVERSOS POR COBRAR A CORTO PLAZO						
NOMBRE DE LA CUENTA	IMPORTE	A 90 días	A 180 días	A 365 días	+ 365 días	ESTATUS
Deudores Diversos Por Cobrar A Corto Plazo	2,262,145	2,262,145				
Gastos Por Comprobar	28,628	28,628				Vigente
Viaticos Por Comprobar	22,131	22,131				Vigente
Deudores Diversos	2,192,053	2,192,053				Vigente
Funcionarios Y Empleados	19,335	19,335				Vigente

UNIVERSIDAD TECNOLÓGICA DE AGUASCALIENTES NOTAS DE DESGLOSE Al 31 de Marzo de 2026 DERECHOS A RECIBIR EFECTIVO EQUIVALENTES POR VENCIMIENTO (Pesos)						
DEUDORES POR ANTIPIPOS DE LA TESORERIA A CORTO PLAZO						
NOMBRE DE LA CUENTA	IMPORTE	A 90 días	A 180 días	A 365 días	+ 365 días	ESTATUS
Deudores Por Anticipos De La Tesorería A Corto Plazo	30,779	30,779				
FDO REV LARA RODRÍGUEZ OLGA	5,000	5,000				
FDO REV SANCHEZ GOMEZ GUSTAVO	5,000	5,000				
FDO REV MARTINEZ LUEVANO LOURDES NASHYE	0	0				
FDO REV YO VOY (LOURDES LUEVANO)	20,779	20,779				

UNIVERSIDAD TECNOLÓGICA DE AGUASCALIENTES NOTAS DE DESGLOSE Al 31 de Marzo de 2026 DERECHOS A RECIBIR EFECTIVO EQUIVALENTES POR VENCIMIENTO (Pesos)						
PRÉSTAMOS OTORGADOS A CORTO PLAZO						
NOMBRE DE LA CUENTA	IMPORTE	A 90 días	A 180 días	A 365 días	+ 365 días	ESTATUS
Préstamos Otorgados a Corto Plazo	0					

Bajo protesta de decir verdad declaramos que los Estados Financieros y sus notas, son razonablemente correctos y son responsabilidad del emisor.

MTRA. CLAUDIA ISABEL ZERMEÑO GUARDADO  
RECTORA

CP. DANIEL HERNÁNDEZ MARCHÁN  
DIRECTORA DE ADMINISTRACIÓN Y FINANZAS

UNIVERSIDAD TECNOLÓGICA DE AGUASCALIENTES  
 NOTAS DE DESGLOSE  
 Al 31 de Marzo de 2026  
 DERECHOS A RECIBIR EFECTIVO EQUIVALENTES POR VENCIMIENTO  
 (Pesos)

OTROS DERECHOS A RECIBIR EFECTIVO O EQUIVALENTES A CORTO PLAZO						
NOMBRE DE LA CUENTA	IMPORTE	A 90 días	A 180 días	A 365 días	+ 365 días	ESTATUS
Otros Derechos A Recibir Efectivo O Equivalentes A	155,488			155,488		
Subsidio Al Empleo	0			0		
Depositos En Garantía	155,488			155,488		
C.F.E. (Auditorio)	7,653			7,653		Vigente
Secretaría De Finanzas	26,169			26,169		Vigente
C.F.E. (CICMA)	121,666			121,666		Vigente

UNIVERSIDAD TECNOLÓGICA DE AGUASCALIENTES  
 NOTAS DE DESGLOSE  
 Al 31 de Marzo de 2026  
 DERECHOS A RECIBIR EFECTIVO EQUIVALENTES POR VENCIMIENTO  
 (Pesos)

DERECHOS A RECIBIR BIENES O SERVICIOS						
NOMBRE DE LA CUENTA	IMPORTE	A 90 días	A 180 días	A 365 días	+ 365 días	Estatus
Derechos A Recibir Bienes o Servicios						
Anticipo A Proveedores Por Adquisición De Bienes Y Servicios	0	0				

Bajo protesta de decir verdad declaramos que los Estados Financieros y sus notas, son razonablemente correctos y son responsabilidad del emisor.

  
 MTRA. CLAUDIA ISABEL ZERMEÑO GUARDADO  
 RECTORA

  
 CP. DANIEL HERNÁNDEZ MARCHÁN  
 DIRECTOR DE ADMINISTRACIÓN Y FINANZAS



# UNIVERSIDAD TECNOLÓGICA DE AGUASCALIENTES

Notas a los Estados Financieros

Al 31 de Marzo de 2026

(Cifras en Pesos)

## INVENTARIOS

4. Este rubro no se muestra dentro de los estados financieros, derivado a que la UTA, no maneja algún bien disponible para su transformación o su consumo.


UNIVERSIDAD TECNOLÓGICA DE AGUASCALIENTES NOTAS DE DESGLOSE Al 31 de Marzo de 2026 BIENES DISPONIBLES PARA SU TRANSFORMACIÓN ESTIMACIONES Y DETERIOROS (Pesos)			
INVENTARIOS			
	NOMBRE DE LA CUENTA	MONTO	MÉTODO
	INVENTARIOS Bienes disponibles para su transformación o consumo	0	

## ALMACENES

5. No se lleva un metodo de evaluación, derivado a que la UTA no maneja un Almacen de Materiales y Suministros para su Consumo.

UNIVERSIDAD TECNOLÓGICA DE AGUASCALIENTES NOTAS DE DESGLOSE Al 31 de Marzo de 2026 BIENES DISPONIBLES PARA SU TRANSFORMACIÓN ESTIMACIONES Y DETERIOROS (Pesos)			
ALMACENES			
	NOMBRE DE LA CUENTA	MONTO	MÉTODO
	Almacenes Almacén de Materiales y Suministros de Consumo	0	

Bajo protesta de decir verdad declaramos que los Estados Financieros y sus notas, son razonablemente correctos y son responsabilidad del emisor.

  
MTRA. CLAUDIA ISABEL ZERMEÑO GUARDADO  
RECTORA

  
CP. DANIEL HERNÁNDEZ MARCHÁN  
DIRECTOR DE ADMINISTRACIÓN Y FINANZAS



## UNIVERSIDAD TECNOLÓGICA DE AGUASCALIENTES

Notas a los Estados Financieros

Al 31 de Marzo de 2026

(Cifras en Pesos)

### INVERSIONES FINANCIERAS

6. Las Inversiones Financieras se informan los recursos asinados de la siguiente manera:

#### Fideicomisos, Mandatos y Contratos Análogos


UNIVERSIDAD TECNOLÓGICA DE AGUASCALIENTES NOTAS DE DESGLOSE Al 31 de Marzo de 2026 INVERSIONES FINANCIERAS DE FIDEICOMISOS (Pesos)					
FIDEICOMISOS, MANDATOS Y CONTRATOS ANÁLOGOS					
NOMBRE DE LA CUENTA	MONTO	TIPO	CARACTERÍSTICAS	NOMBRE DEL FIDEICOMISO	OBJETO DEL FIDEICOMISO
EN EL MES DE MARZO 2026, NO SE TUVIERON FIDEICOMISOS, MANDATOS Y CONTRATOS ANÁLOGOS					

7. Saldos e integración de las cuentas:

#### Participaciones y Aportaciones de Capital, Inversiones a Largo Plazo y Títulos y Valores a Largo Plazo.

UNIVERSIDAD TECNOLÓGICA DE AGUASCALIENTES NOTAS DE DESGLOSE Al 31 de Marzo de 2026 PARTICIPACIONES Y APORTACIONES DE CAPITAL, INVERSIONES A LARGO PLAZO Y TÍTULOS Y VALORES A LARGO PLAZO (Pesos)					
PARTICIPACIONES Y APORTACIONES DE CAPITAL, INVERSIONES A LARGO PLAZO Y TÍTULOS Y VALORES A LARGO PLAZO					
NOMBRE DE LA CUENTA	MONTO	TIPO	CARACTERÍSTICAS	NOMBRE DEL FIDEICOMISO	OBJETO DEL FIDEICOMISO
EN EL MES DE MARZO 2026, NO SE TUVIERON PARTICIPACIONES Y APORTACIONES DE CAPITAL, INVERSIONES A LARGO PLAZO Y TÍTULOS Y VALORES A LARGO PLAZO					

Bajo protesta de decir verdad declaramos que los Estados Financieros y sus notas, son razonablemente correctos y son responsabilidad del emisor.

  
MTRA. CLAUDIA ISABEL ZERMEÑO GUARDADO  
RECTORA

  
CP. DANIEL HERNÁNDEZ MARCHÁN  
DIRECTOR DE ADMINISTRACIÓN Y FINANZAS



# UNIVERSIDAD TECNOLÓGICA DE AGUASCALIENTES

Notas a los Estados Financieros

Al 31 de Marzo de 2026

(Cifras en Pesos)

## BIENES MUEBLES, INMUEBLES E INTANGIBLES

8. Las erogaciones por concepto de bienes inmuebles, infraestructura, construcciones en proceso y bienes muebles que corresponden al patrimonio estatal, se registran a su costo de adquisición y/o construcción. A continuación, se muestra su valor, así como la depreciación del ejercicio y la acumulada.

El método de depreciación es de acuerdo a la vida útil y el porcentaje se calcula por año.

La política para el cálculo y registro es mensual

UNIVERSIDAD TECNOLÓGICA DE AGUASCALIENTES				
NOTAS DE DESGLOSE				
Al 31 de Marzo de 2026				
BIENES MUEBLES E INMUEBLES				
(Pesos)				
BIENES INMUEBLES, INFRAESTRUCTURA Y CONSTRUCCIONES EN PROCESO				
NOMBRE DE LA CUENTA	SALDO INICIAL	SALDO FINAL	FLUJO	CRITERIO
Bienes Inmuebles, Infraestructura y Construcciones	295,811,706	295,811,706	0	
Terrenos	81,959,106	81,959,106	0	
Viviendas	98,969,085	98,969,085	0	
Edificios No Habitacionales	114,883,515	114,883,515	0	
Infraestructura	0	0	0	
Construcciones En Proceso En Bienes Propios	0	0	0	

UNIVERSIDAD TECNOLÓGICA DE AGUASCALIENTES				
NOTAS DE DESGLOSE				
Al 31 de Marzo de 2026				
BIENES MUEBLES E INMUEBLES				
(Pesos)				
BIENES MUEBLES				
NOMBRE DE LA CUENTA	SALDO INICIAL	SALDO FINAL	FLUJO	CRITERIO
Bienes Muebles	142,441,870	142,441,870	0	
Mobiliario y Equipo de Administración	60,441,732	60,441,732	0	
Mobiliario y Equipo Educativo y Recreativo	44,896,941	44,896,941	0	
Equipo e Instrumental Médico y de Laboratorio	1,869,495	1,869,495	0	
Vehículos y Equipo de Transporte	11,607,546	11,607,546	0	
Equipo de Defensa y Seguridad	0	0	0	
Maquinaria, Otros Equipos y Herramientas	22,944,474	22,944,474	0	
Colecciones, Obras de Arte y Objetos Valiosos	681,682	681,682	0	

Bajo protesta de decir verdad declaramos que los Estados Financieros y sus notas, son razonablemente correctos y son responsabilidad del emisor.

MTRA. CLAUDIA ISABEL ZERMEÑO GUARDADO  
RECTORA

CP. DANIEL HERNÁNDEZ MARCHÁN  
DIRECTOR DE ADMINISTRACIÓN Y FINANZAS



# UNIVERSIDAD TECNOLÓGICA DE AGUASCALIENTES

Notas a los Estados Financieros

Al 31 de Marzo de 2026

(Cifras en Pesos)

9. Activos Intangibles y Diferidos, se integran de la siguiente manera:

UNIVERSIDAD TECNOLÓGICA DE AGUASCALIENTES				
NOTAS DE DESGLOSE				
Al 31 de Marzo de 2026				
RUBROS DE ACTIVOS INTANGIBLES Y DIFERIDOS				
(Pesos)				
ACTIVOS INTANGIBLES				
NOMBRE DE LA CUENTA	SALDO INICIAL	SALDO FINAL	FLUJO	CRITERIO
Activos Intangibles	25,596,154	25,596,154	0	
Software	25,596,154	25,596,154	0	
Software	25,596,154	25,596,154	0	

PASIVOS DIFERIDOS Y OTROS PASIVOS				
NOTAS DE DESGLOSE				
Al 31 de Marzo de 2026				
RUBROS DE ACTIVOS INTANGIBLES Y DIFERIDOS				
(Pesos)				
AMORTIZACIÓN ACUMULADA DE ACTIVOS INTANGIBLES				
NOMBRE DE LA CUENTA	SALDO INICIAL	SALDO FINAL	FLUJO	CRITERIO
EN EL MES DE MARZO 2026, NO SE TUVO AMORTIZACIÓN ACUMULADA DE ACTIVOS INTANGIBLES				

Bajo protesta de decir verdad declaramos que los Estados Financieros y sus notas, son razonablemente correctos y son responsabilidad del emisor.

  
MTRA. CLAUDIA ISABEL ZERMEÑO GUARDADO  
RECTORA

  
CP. DANIEL HERNÁNDEZ MARCHÁN  
DIRECTOR DE ADMINISTRACIÓN Y FINANZAS



# UNIVERSIDAD TECNOLÓGICA DE AGUASCALIENTES

Notas a los Estados Financieros

Al 31 de Marzo de 2026


(Cifras en Pesos)

## ESTIMACIONES Y DETERIOROS

10. Se presenta el Flujo de la Depreciación Acumulada del Ejercicio 2025, con base a los porcentaje anual autorizado por concepto de cada bien.

UNIVERSIDAD TECNOLÓGICA DE AGUASCALIENTES				
NOTAS DE DESGLOSE				
Al 31 de Marzo de 2026				
ESTIMACIONES Y DETERIOROS				
(Pesos)				
ESTIMACIONES Y DETERIOROS				
NOMBRE DE LA CUENTA	SALDO INICIAL	SALDO FINAL	FLUJO	CRITERIO
Depreciación, Deterioro y Amortización Acumulada de Bienes	-130,278,560	-133,153,274	-2,874,714	

Bajo protesta de decir verdad declaramos que los Estados Financieros y sus notas, son razonablemente correctos y son responsabilidad del emisor.

  
MTRA. CLAUDIA ISABEL ZERMEÑO GUARDADO  
RECTORA

  
CP. DANIEL HERNÁNDEZ MARCHÁN  
DIRECTOR DE ADMINISTRACIÓN Y FINANZAS

# UNIVERSIDAD TECNOLÓGICA DE AGUASCALIENTES

Notas a los Estados Financieros

Al 31 de Marzo de 2026

(Cifras en Pesos)



## OTROS ACTIVOS

11. A continuación, se muestra su desagregación:

UNIVERSIDAD TECNOLÓGICA DE AGUASCALIENTES			
NOTAS DE DESGLOSE			
Al 31 de Marzo de 2026			
OTROS ACTIVOS			
(Pesos)			
OTROS ACTIVOS CIRCULANTES			
NOMBRE DE LA CUENTA		MONTO	CARACTERÍSTICAS
EN EL MES DE MARZO 2026, NO SE TUVIERON OTROS ACTIVOS CIRCULANTES			

UNIVERSIDAD TECNOLÓGICA DE AGUASCALIENTES			
NOTAS DE DESGLOSE			
Al 31 de Marzo de 2026			
OTROS ACTIVOS			
(Pesos)			
OTROS ACTIVOS NO CIRCULANTES			
NOMBRE DE LA CUENTA		MONTO	CARACTERÍSTICAS
EN EL MES DE MARZO 2026, NO SE TUVIERON OTROS ACTIVOS NO CIRCULANTES			

Bajo protesta de decir verdad declaramos que los Estados Financieros y sus notas, son razonablemente correctos y son responsabilidad del emisor.

  
MTRA. CLAUDIA ISABEL ZERMEÑO GUARDADO  
RECTORA

  
CP. DANIEL HERNÁNDEZ MARCHÁN  
DIRECTOR DE ADMINISTRACIÓN Y FINANZAS



# UNIVERSIDAD TECNOLÓGICA DE AGUASCALIENTES

Notas a los Estados Financieros

Al 31 de Marzo de 2026

(Cifras en Pesos)

## PASIVO

Representa las obligaciones presentes, virtualmente ineludibles, identificadas, cuantificadas en términos monetarios y que representan una disminución futura de beneficios económicos, derivadas de operaciones ocurridas en el pasado que le han afectado económicamente, se desagregan de acuerdo a su periodo de exigibilidad, a corto plazo cuando se refieren a un plazo no mayor a un año y a largo plazo cuando se refieren a un plazo mayor a un año.

### CUENTAS Y DOCUMENTOS POR PAGAR

1. Se muestra su desagregación por su vencimiento :

UNIVERSIDAD TECNOLÓGICA DE AGUASCALIENTES NOTAS DE DESGLOSE Al 31 de Marzo de 2026 CUENTAS Y DOCUMENTOS POR PAGAR (Pesos)						
CUENTAS POR PAGAR A CORTO PLAZO						
NOMBRE DE LA CUENTA	MONTO	A 90 días	A 180 días	A 365 días	+ 365 días	CARACTERÍSTICAS
Cuentas por Pagar a Corto Plazo	13,047,387	13,047,387				
Servicios Personales por Pagar a Corto Plazo	374,566	374,566				
Proveedores por Pagar a Corto Plazo	1,370,759	1,370,759				
Contratistas por Obras Públicas por Pagar a Corto	0	0				
Retenciones y Contribuciones por pagar a Corto Pla	1,892,391	1,892,391				
Otras Cuentas por Pagar a Corto Plazo	9,409,671	9,409,671				

UNIVERSIDAD TECNOLÓGICA DE AGUASCALIENTES NOTAS DE DESGLOSE Al 31 de Marzo de 2026 CUENTAS Y DOCUMENTOS POR PAGAR (Pesos)						
DOCUMENTOS POR PAGAR A LARGO PLAZO						
NOMBRE DE LA CUENTA	MONTO	A 90 días	A 180 días	A 365 días	+ 365 días	CARACTERÍSTICAS
EN EL MES DE MARZO 2026, NO SE TUVIERON DOCUMENTOS POR PAGAR A LARGO PLAZO						

Bajo protesta de decir verdad declaramos que los Estados Financieros y sus notas, son razonablemente correctos y son responsabilidad del emisor.

  
MTRA. CLAUDIA ISABEL ZERMEÑO GUARDADO  
RECTORA

  
CP. DANIEL HERNÁNDEZ MARCHÁN  
DIRECTOR DE ADMINISTRACIÓN Y FINANZAS



# UNIVERSIDAD TECNOLÓGICA DE AGUASCALIENTES

Notas a los Estados Financieros

Al 31 de Marzo de 2026

(Cifras en Pesos)


## FONDOS Y BIENES DE TERCEROS EN GARANTIA Y/O ADMINISTRACIÓN

2. Los Fondos de Bienes de Terceros en Administración y/o Garantía a Corto y Largo Plazo, están constituidos por depósitos en garantía de contratistas, proveedores y otros.

UNIVERSIDAD TECNOLÓGICA DE AGUASCALIENTES				
NOTAS DE DESGLOSE				
Al 31 de Marzo de 2026				
FONDOS DE BIENES DE TERCEROS				
(Pesos)				
FONDOS Y BIENES DE TERCEROS EN GARANTIA Y/O ADMINISTRACIÓN				
CUENTA	NOMBRE DE LA CUENTA	MONTO	NATURALEZA	CARACTERÍSTICAS
EN EL MES DE MARZO 2026, NO SE TIENEN FONDOS Y BIENES DE TERCEROS EN GARANTIA Y/O ADMINISTRACIÓN				
TOTAL		0		

UNIVERSIDAD TECNOLÓGICA DE AGUASCALIENTES				
NOTAS DE DESGLOSE				
Al 31 de Marzo de 2026				
FONDOS DE BIENES CON TERCEROS				
(Pesos)				
FONDOS Y BIENES DE TERCEROS EN GARANTIA Y/O ADMINISTRACION A LARGO PLAZO				
CUENTA	NOMBRE DE LA CUENTA	MONTO	NATURALEZA	CARACTERÍSTICAS
EN EL MES DE MARZO 2026, NO SE TIENEN FONDOS Y BIENES DE TERCEROS EN GARANTIA Y/O ADMINISTRACIÓN A LARGO PLAZO				
TOTAL		0		

Bajo protesta de decir verdad declaramos que los Estados Financieros y sus notas, son razonablemente correctos y son responsabilidad del emisor.

  
MTRA. CLAUDIA ISABEL ZERMEÑO GUARDADO  
RECTORA

  
CP. DANIEL HERNÁNDEZ MARCHÁN  
DIRECTOR DE ADMINISTRACIÓN Y FINANZAS



# UNIVERSIDAD TECNOLÓGICA DE AGUASCALIENTES

Notas a los Estados Financieros

Al 31 de Marzo de 2026

(Cifras en Pesos)

## PASIVOS DIFERIDOS

3. Se informará de las cuentas de los pasivos diferidos por tipo, monto y naturaleza, así como las características significativas que les impacten o pudieran impactarles financieramente.

UNIVERSIDAD TECNOLÓGICA DE AGUASCALIENTES			
NOTAS DE DESGLOSE			
Al 31 de Marzo de 2026			
PASIVOS DIFERIDOS			
(Pesos)			
PASIVOS DIFERIDOS			
NOMBRE DE LA CUENTA	MONTO	NATURALEZA	CARACTERÍSTICAS
EN EL MES DE MARZO 2026, NO SE TUVIERON PASIVOS DIFERIDOS A CORTO PLAZO			
TOTAL	0		

Bajo protesta de decir verdad declaramos que los Estados Financieros y sus notas, son razonablemente correctos y son responsabilidad del emisor.

  
MTRA. CLAUDIA ISABEL ZERMEÑO GUARDADO  
RECTORA

  
CP. DANIEL HERNÁNDEZ MARCHÁN  
DIRECTOR DE ADMINISTRACIÓN Y FINANZAS



# UNIVERSIDAD TECNOLÓGICA DE AGUASCALIENTES

Notas a los Estados Financieros

Al 31 de Marzo de 2026


(Cifras en Pesos)

## PROVISIONES

4. Se informará de las cuentas de provisiones por tipo, monto y naturaleza, así como las características significativas que les impacten.

UNIVERSIDAD TECNOLÓGICA DE AGUASCALIENTES NOTAS DE DESGLOSE Al 31 de Marzo de 2026 PROVISIONES A CORTO PLAZO (Pesos)			
Provisión para Demandas y Juicios a Corto Plazo			
NOMBRE DE LA CUENTA	MONTO	NATURALEZA	CARACTERÍSTICAS
Provisiones para Laudos	909,737.10	Laboral	Provisión
TOTAL	909,737		

Bajo protesta de decir verdad declaramos que los Estados Financieros y sus notas, son razonablemente correctos y son responsabilidad del emisor.

  
MTRA. CLAUDIA ISABEL ZERMEÑO GUARDADO  
RECTORA

  
CP. DANIEL HERNÁNDEZ MARCHÁN  
DIRECTOR DE ADMINISTRACIÓN Y FINANZAS



# UNIVERSIDAD TECNOLÓGICA DE AGUASCALIENTES

Notas a los Estados Financieros

Al 31 de Marzo de 2026

(Cifras en Pesos)

## OTROS PASIVOS

5. De las cuentas de otros pasivos se informará por tipo circulante o no circulante, los montos totales y sus características cualitativas significativas que les impacten financieramente

UNIVERSIDAD TECNOLÓGICA DE AGUASCALIENTES NOTAS DE DESGLOSE Al 31 de Marzo de 2026 OTROS PASIVOS (Pesos)			
OTROS PASIVOS A CORTO PLAZO			
NOMBRE DE LA CUENTA	MONTO	NATURALEZA	CARACTERÍSTICAS
EN EL MES DE MARZO 2026, NO SE TUVIERON OTROS PASIVOS A CORTO PLAZO			
TOTAL	0		

Bajo protesta de decir verdad declaramos que los Estados Financieros y sus notas, son razonablemente correctos y son responsabilidad del emisor.

  
MTRA. CLAUDIA ISABEL ZERMEÑO GUARDADO  
RECTORA

  
CP. DANIEL HERNÁNDEZ MARCHÁN  
DIRECTOR DE ADMINISTRACIÓN Y FINANZAS



# UNIVERSIDAD TECNOLÓGICA DE AGUASCALIENTES

Notas a los Estados Financieros

Al 31 de Marzo de 2026

(Cifras en Pesos)

## III) NOTAS AL ESTADO DE VARIACIÓN EN LA HACIENDA PÚBLICA

### 1. Patrimonio Contribuido:

UNIVERSIDAD TECNOLÓGICA DE AGUASCALIENTES NOTAS DE DESGLOSE Al 31 de Marzo de 2026 (Pesos)						
HACIENDA PÚBLICA/PATRIMONIO CONTRIBUIDO						
CUENTA	NOMBRE DE LA CUENTA	SALDO INICIAL	SALDO FINAL	MODIFICACION	TIPO	NATURALEZA
		65,019,833	65,019,833	0		
3110	Aportaciones	27,027,569	27,027,569	0		
3120	Donaciones de Capital	37,992,264	37,992,264	0		

### 2. Patrimonio Generado:

UNIVERSIDAD TECNOLÓGICA DE AGUASCALIENTES NOTAS DE DESGLOSE Al 31 de Marzo de 2026 (Pesos)					
HACIENDA PÚBLICA/PATRIMONIO GENERADO					
NOMBRE DE LA CUENTA	SALDO INICIAL	SALDO FINAL	MODIFICACION	TIPO	NATURALEZA
	286,701,139	287,081,457	380,318		
Resultado del ejercicio (Ahorro/Desahorro)	-513,612	376,708	890,320		
Resultados de Ejercicios Anteriores	286,959,923	286,446,311	-513,612		
Revalúo de Bienes Muebles	121,100,300	121,100,300	0		
Rectificaciones de Resultados de Ejercicios Anteriores	-120,845,472.36	-120,841,863	3,610		

Bajo protesta de decir verdad declaramos que los Estados Financieros y sus notas, son razonablemente correctos y son responsabilidad del emisor.

  
MTRA. CLAUDIA ISABEL ZERMEÑO GUARDADO  
RECTORA

  
CP. DANIEL HERNÁNDEZ MARCHÁN  
DIRECTOR DE ADMINISTRACIÓN Y FINANZAS



# UNIVERSIDAD TECNOLÓGICA DE AGUASCALIENTES

Notas a los Estados Financieros

Al 31 de Marzo de 2026

(Cifras en Pesos)

## IV) NOTAS AL ESTADO DE FLUJOS DE EFECTIVO

### 1. Efectivo y Equivalentes

UNIVERSIDAD TECNOLÓGICA DE AGUASCALIENTES		
NOTAS DE DESGLOSE		
Al 31 de Marzo de 2026		
(Pesos)		
FLUJO DE EFECTIVO		
Concepto	2026	2025
<b>Efectivo y Equivalentes</b>	<b>50,760,230</b>	<b>43,315,755</b>
Bancos/Tesorería	13,228,121	7,476,047
Inversiones Temporales (Hasta 3 Meses)	37,511,330	35,839,708
Otros Efectivos y Equivalentes	0	0
Recargas yo voy	20,779	2,290

### 2. Actividades de Inversión efectivamente pagadas, respecto del apartado de aplicación

UNIVERSIDAD TECNOLÓGICA DE AGUASCALIENTES		
NOTAS DE DESGLOSE		
Al 31 de Marzo de 2026		
(Pesos)		
BIENES INMUEBLES, INFRAESTRUCTURA Y CONSTRUCCIONES EN PROCESO		
Concepto	2026	2025
<b>Bienes Inmuebles, Infraestructura y Construcciones</b>	<b>295,811,706</b>	<b>295,811,707</b>
Terrenos	81,959,106	81,959,106
Viviendas	98,969,085	98,969,085
Infraestructura	0	0
Edificios no Habitacionales	114,883,515	114,883,515
Construcciones en Proceso en Bienes Propios	0	0

Bajo protesta de decir verdad declaramos que los Estados Financieros y sus notas, son razonablemente correctos y son responsabilidad del emisor.

  
MTRA. CLAUDIA ISABEL ZERMEÑO GUARDADO  
RECTORA

  
CP. DANIEL HERNÁNDEZ MARCHÁN  
DIRECTOR DE ADMINISTRACIÓN Y FINANZAS



# UNIVERSIDAD TECNOLÓGICA DE AGUASCALIENTES

Notas a los Estados Financieros

Al 31 de Marzo de 2026

(Cifras en Pesos)

UNIVERSIDAD TECNOLÓGICA DE AGUASCALIENTES		
NOTAS DE DESGLOSE		
Al 31 de Marzo de 2026		
(Pesos)		
BIENES MUEBLES E INTANGIBLES		
Concepto	2026	2025
<b>Bienes Muebles</b>	<b>142,441,870</b>	<b>142,441,870</b>
Mobiliario y Equipo de Administración	60,441,732	60,441,732
Mobiliario y Equipo Educacional y Recreativo	44,896,941	44,896,941
Equipo e Instrumental Médico y de Laboratorio	1,869,495	1,869,495
Vehículos y Equipo de Transporte	11,607,546	11,607,546
Maquinaria, Otros Equipos y Herramientas	22,944,474	22,944,474
Colecciones, Obras de Arte y Objetos Valiosos	681,682	681,682
<b>Intangibles</b>	<b>0</b>	<b>25,596,154</b>
Software	25,596,154	25,596,154

Bajo protesta de decir verdad declaramos que los Estados Financieros y sus notas, son razonablemente correctos y son responsabilidad del emisor.

  
MTRA. CLAUDIA ISABEL ZERMEÑO GUARDADO  
RECTORA

  
CP. DANIEL HERNÁNDEZ MARCHÁN  
DIRECTOR DE ADMINISTRACIÓN Y FINANZAS



# UNIVERSIDAD TECNOLÓGICA DE AGUASCALIENTES

Notas a los Estados Financieros

Al 31 de Marzo de 2026

(Cifras en Pesos)

## 3. Conciliación de los Flujos de Efectivo Netos de las Actividades de Operación y la cuenta de Ahorro / Desahorro antes de Rubros Extraordinarios

UNIVERSIDAD TECNOLÓGICA DE AGUASCALIENTES		
NOTAS DE DESGLOSE		
Al 31 de Marzo de 2026		
CONCILIACIÓN DEL FLUJO DE EFECTIVO		
(Pesos)		
CONCILIACIÓN DEL FLUJO DE EFECTIVO		
NOMBRE DE LA CUENTA	2026	2025
<b>OTROS GASTOS Y PERDIDAS EXTRAORDINARIAS</b>	<b>958,238</b>	<b>9,110,675</b>
Estimaciones, Depreciaciones, Deterioros, Obsolesc	958,238	9,110,675
<b>Depreciación de Bienes Inmuebles</b>	<b>584,415</b>	<b>4,428,193</b>
Edificios no residenciales	584,415	4,428,193
<b>Depreciación de Bienes Muebles</b>	<b>373,823</b>	<b>4,682,482</b>
Muebles de oficina y estantería	20,253	245,500
Muebles, excepto de oficina y estantería	2,194	26,333
Equipo de computo y tecnología de la información	54,468	657,697
Otros mobiliarios y equipos de administración	27,152	344,515
Equipos y aparatos audiovisuales	5,003	46,130
Aparatos deportivos	143	1,710
Cámaras Fotográficas y de video	1,348	11,775
Otro mobiliario y equipo educacional y recreativo	49,949	649,615
Equipo médico y de laboratorio	1,621	14,260
Instrumental médico y de laboratorio	578	6,937
Vehiculos y equipo terrestre	57,455	790,726
Otros equipo de transporte	0	0
Equipos de seguridad pública	0	0
Maquinaria y equipo industrial	2,016	28,461
Maquinaria y equipo de construcción	0	0
Sistemas de aire acondicionado, calefacción y de r	11,403	119,338
Equipo de comunicación y telecomunicación	3,386	41,115
Equipos de Generación Eléctrica, Aparatos y Acceso	114,914	1,431,303
Herramientas y máquinas-herramienta	20,023	243,008
Bienes Artísticos, culturales y científicos	410	4,923
Otros Equipos	1,506	19,135
DISMINUCIÓN DE BIENES POR PÉRDIDA U OBSOLESCENCIA	0	32

Bajo protesta de decir verdad declaramos que los Estados Financieros y sus notas, son razonablemente correctos y son responsabilidad del emisor.

  
MTRA. CLAUDIA ISABEL ZERMEÑO GUARDADO  
RECTORA

  
CP. DANIEL HERNÁNDEZ MARCHÁN  
DIRECTOR DE ADMINISTRACIÓN Y FINANZAS



# UNIVERSIDAD TECNOLÓGICA DE AGUASCALIENTES

Notas a los Estados Financieros

Al 31 de Marzo de 2026

(Cifras en Pesos)

## V) CONCILIACIÓN ENTRE LOS INGRESOS PRESUPUESTARIOS Y CONTABLES, ASÍ COMO ENTRE LOS EGRESOS PRESUPUESTARIOS Y LOS GASTOS CONTABLES

UNIVERSIDAD TECNOLÓGICA DE AGUASCALIENTES	
NOTAS DE DESGLOSE	
Al 31 de Marzo de 2026	
(Pesos)	
CONCILIACIÓN ENTRE LOS INGRESOS PRESUPUESTARIOS Y CONTABLES	
NOMBRE DE LA CUENTA	IMPORTE
<b>1. Ingresos Presupuestarios</b>	<b>9,331,431</b>
<b>2. Más ingresos contables no presupuestarios</b>	<b>0</b>
Incremento por variación de inventarios	0
Disminución del exceso de estimaciones por pérdida o deterioro u obsolescencia	0
Disminución del exceso de provisiones	0
Otros ingresos y beneficios varios	0
Otros ingresos contables no presupuestarios	0
<b>3. Menos ingresos presupuestarios no contables</b>	<b>0</b>
Productos de capital	0
Aprovechamientos capital	0
Ingresos derivados de financiamientos	0
Otros ingresos presupuestarios no contables	0
<b>4. Ingresos Contables (4 = 1 + 2 - 3)</b>	<b>9,331,431</b>

Bajo protesta de decir verdad declaramos que los Estados Financieros y sus notas, son razonablemente correctos y son responsabilidad del emisor.

  
MTRA. CLAUDIA ISABEL ZERMEÑO GUARDADO  
RECTORA

  
CP. DANIEL HERNÁNDEZ MARCHÁN  
DIRECTOR DE ADMINISTRACIÓN Y FINANZAS



# UNIVERSIDAD TECNOLÓGICA DE AGUASCALIENTES


Notas a los Estados Financieros

Al 31 de Marzo de 2026

(Cifras en Pesos)

UNIVERSIDAD TECNOLÓGICA DE AGUASCALIENTES	
NOTAS DE DESGLOSE	
Al 31 de Marzo de 2026	
(Pesos)	
CONCILIACIÓN ENTRE LOS EGRESOS PRESUPUESTARIOS Y LOS GASTOS CONTABLES	
NOMBRE DE LA CUENTA	IMPORTE
1. Total de egresos (presupuestarios)	25,881,571
2. Menos egresos presupuestarios no contables	0
Mobiliario y Equipo de Administración	0
Mobiliario y Equipo Educativo y Recreativo	0
Equipo e Instrumental Médico y de Laboratorio	0
Vehículos y Equipo de Transporte	0
Equipo de Defensa y Seguridad	0
Maquinaria, Otros Equipos y Herramientas	0
Activos Biológicos	0
Bienes Inmuebles	0
Bienes Muebles	0
Activos Intangibles	0
Obra pública en bienes propios	0
Acciones y participaciones de capital	0
Compra de títulos y valores	0
Inversiones en fideicomisos, mandatos y otros análogos	0
Provisiones para contingencias y otras erogaciones especiales	0
Amortización de la deuda pública	0
Adeudos de ejercicios fiscales anteriores (ADEFAS)	0
Otros egresos presupuestales no contables	0
3. Más gastos contables no presupuestales	2,874,714
Estimaciones, depreciaciones, deterioros, obsolescencia y amortizaciones	2,874,714
Provisiones	0
Disminución de inventarios	0
Aumento por insuficiencia de estimaciones por pérdida o deterioro u obsolescencia	0
Aumento por insuficiencia de provisiones	0
Otros gastos	0
<b>4. Total de Gasto Contable (4 = 1 - 2 + 3)</b>	<b>28,756,285</b>

Bajo protesta de decir verdad declaramos que los Estados Financieros y sus notas, son razonablemente correctos y son responsabilidad del emisor.

  
MTRA. CLAUDIA ISABEL ZERMEÑO GUARDADO  
RECTORA

  
CP. DANIEL HERNÁNDEZ MARCHÁN  
DIRECTOR DE ADMINISTRACIÓN Y FINANZAS



# UNIVERSIDAD TECNOLÓGICA DE AGUASCALIENTES

Notas a los Estados Financieros

AJ 31 de Marzo de 2026

(Cifras en Pesos)

## c) NOTAS DE MEMORIA (Cuentas de Orden)

En estas cuentas se controlan diversos conceptos y valores que, aunque no afectan ni modifican el Estado de Situación Financiera, deben reflejar los importes que presentan derechos o responsabilidades del Poder Ejecutivo del Estado de Aguascalientes. Pero que es necesaria su incorporación en libros con fines de control.

### CUENTAS DE ORDEN CONTABLES:

UNIVERSIDAD TECNOLÓGICA DE AGUASCALIENTES				
NOTAS DE MEMORIA (CUENTAS DE ORDEN)				
AJ 31 de Marzo de 2026				
(Pesos)				
NUMERO	NOMBRE DE LA CUENTA	SALDO INICIAL	SALDO FINAL	
<b>7100</b>	<b>VALORES</b>			
7110	Valores en Custodia	0	0	0
7120	Custodia de Valores	0	0	0
7130	Instrumentos de Crédito Prestados a Formadores de Mercado	0	0	0
7140	Préstamo de Instrumentos de Crédito a Formadores de Mercado y su Garantía	0	0	0
7150	Instrumentos de Crédito Recibidos en Garantía de los Formadores de Mercado	0	0	0
7160	Garantía de Créditos Recibidos de los Formadores de Mercado	0	0	0
<b>7200</b>	<b>EMISION DE OBLIGACIONES</b>			
7210	Autorización para la Emisión de Bonos, Títulos y Valores de la Deuda Pública Interna	0	0	0
7220	Autorización para la Emisión de Bonos, Títulos y Valores de la Deuda Pública Externa	0	0	0
7230	Emisiones Autorizadas de la Deuda Pública Interna y Externa	0	0	0
7240	Interna	0	0	0
7250	Externa	0	0	0
7260	Contratos de Préstamos y Otras Obligaciones de la Deuda Pública Interna y Externa	0	0	0
<b>7300</b>	<b>AVALES Y GARANTIAS</b>			
7310	Avales Autorizados	0	0	0
7320	Avales Firmados	0	0	0
7330	Fianzas y Garantías Recibidas por Deudas a Cobrar	0	0	0
7340	Fianzas y Garantías Recibidas	0	0	0
7350	Fianzas Otorgadas para Respalidar Obligaciones no Fiscales del Gobierno	0	0	0
7360	Fianzas Otorgadas del Gobierno para Respalidar Obligaciones no Fiscales	0	0	0
<b>7400</b>	<b>JUICIOS</b>			
7410	Demandas Judicial en Proceso de Resolución	1,898,140	1,898,140	1,898,140
7420	Resolución de Demandas en Proceso Judicial	0	0	0
<b>7500</b>	<b>INVERSION MEDIANTE PROYECTOS PARA PRESTACION DE SERVICIOS (PPS) Y SIMILARES</b>			
7510	Contratos para Inversión Mediante Proyectos para Prestación de Servicios (PPS) y Similares	0	0	0
7520	Inversión Pública Contratada Mediante Proyectos para Prestación de Servicios (PPS) y Similares	0	0	0
<b>7600</b>	<b>BIENES EN CONCESIONADOS O EN COMODATO</b>			
7610	Bienes Bajo Contrato en Concesión	0	0	0
7620	Contrato de Concesión por Bienes	0	0	0
7630	Bienes Bajo Contrato en Comodato	0	0	0
7640	Contrato de Comodato por Bienes	0	0	0
<b>7700</b>	<b>CUENTAS POR COBRAR</b>			
7710	Cuentas por cobrar alumnos	5,476,858	5,476,858	5,476,858

Los registros contables se realizan con base acumulativa, apegándose al marco conceptual y a los postulados básicos de la Ley General de Contabilidad Gubernamental, donde señala la obligación de emitir información contable, presupuestaria y programática sobre la base técnica prevista en los documentos técnico-contables mencionado en acuerdo y considerando al menos lo siguiente:

1. Los valores en custodia de instrumentos prestados a formadores de mercado e instrumentos de crédito recibidos en garantía de los formadores de mercado u otros.
2. Por tipo de emisión de instrumento: monto, tasa y vencimiento.
3. Los contratos firmados de construcciones por tipo de contrato

Bajo protesta de decir verdad declaramos que los Estados Financieros y sus notas, son razonablemente correctos y son responsabilidad del emisor.

MTRA. CLAUDIA ISABEL ZERMEÑO GUARDADO  
RECTORA

CP. DANIEL HERNÁNDEZ MARCHÁN  
DIRECTOR DE ADMINISTRACIÓN Y FINANZAS



# UNIVERSIDAD TECNOLÓGICA DE AGUASCALIENTES

Notas a los Estados Financieros

Al 31 de Marzo de 2026

(Cifras en Pesos)

## CUENTAS DE ORDEN PRESUPUESTARIO:

### CUENTAS DE INGRESOS

CUENTAS DE ORDEN PRESUPUESTARIAS DE INGRESOS		
NÚMERO	CONCEPTO	2026
8110	Ley de Ingresos Estimada	154,069,859
8120	Ley de Ingresos por Ejecutar	154,069,859
8130	Modificaciones a la Ley de Ingresos Estimada	143,038,271
8140	Ley de Ingresos Devengada	29,132,993
8150	Ley de Ingresos Recaudada	29,132,993

### CUENTAS DE EGRESOS

CUENTAS DE ORDEN PRESUPUESTARIAS DE EGRESOS		
NÚMERO	CONCEPTO	2026
8210	Presupuesto de Egresos Aprobado	154,069,859
8220	Presupuesto de Egresos por Ejercer	154,069,859
8230	Modificaciones al Presupuesto de Egresos Aprobado	143,038,271
8240	Presupuesto de Egresos Comprometido	25,881,571
8250	Presupuesto de Egresos Devengado	25,881,571
8260	Presupuesto de Egresos Ejercido	24,169,419
8270	Presupuesto de Egresos Pagado	24,147,532

4.El avance que se registra en las cuentas de orden presupuestarias, previo al cierre presupuestario de cada periodo que se reporta.

Bajo protesta de decir verdad declaramos que los Estados Financieros y sus notas, son razonablemente correctos y son responsabilidad del emisor.

  
MTRA. CLAUDIA ISABEL ZERMEÑO GUARDADO  
RECTORA

  
CP. DANIEL HERNÁNDEZ MARCHÁN  
DIRECTOR DE ADMINISTRACIÓN Y FINANZAS



UNIVERSIDAD TECNOLÓGICA DE AGUASCALIENTES  
Egresos por Programas y proyectos  
Al 31 de Marzo de 2026  
(Pesos)

Clave	Descripción	Devengado	Presupuesto Programatico	Eficiencia del Ejercicio
	VINCULACIÓN EMPRESARIAL	789,072	7,939,609	10%
	IMPULSO A LA EDUCACION	12,780,083	64,337,118	20%
	PROCESOS ADMINISTRATIVOS ENCAMINADOS AL DESARROLLO Y BUEN FUNCIONAMIENTO	12,312,416	81,793,132	15%
	<b>Total del Gasto</b>	<b>25,881,571</b>	<b>154,069,859</b>	<b>17%</b>

Bajo protesta de decir verdad declaramos que los Estados Financieros y sus notas, son razonablemente correctos y son responsabilidad del emisor.

  
MTRA. CLAUDIA ISABEL ZERMEÑO GUARDADO  
RECTORA

  
CP. DANIEL HERNÁNDEZ MARCHÁN  
DIRECTOR DE ADMINISTRACIÓN Y FINANZAS



UNIVERSIDAD TECNOLÓGICA DE AGUASCALIENTES  
Egresos del Programas y Proyectos de Inversión  
Al 31 de Marzo de 2026  
(Pesos)

Clave	Descripción	Autorizado	Modificado	Devengado	Eficiencia
	<b>Bienes Muebles , Inmuebles e Intangibles</b>				
	Mobiliario y Equipo de Administración	0	0	0	0%
	Mobiliario y Equipo Educacional y Recreativo	0	0	0	0%
	Equipo e Instrumental Médico y de Laboratorio	0	0	0	0%
	Vehiculos y Equipo de Transporte	0	0	0	0%
	Equipo de Defensa y Seguridad	0	0	0	0%
	Mquinaria, Otros Equipos y Herramientas	0	0	0	0%
	Activos Biológicos	0	0	0	0%
	Bienes Inmuebles	0	0	0	0%
	Activos Intangibles	0	0	0	0%
	<b>Inversión Pública</b>				
	Obras Públicas en Bienes Propios	0	0	0	0%
	<b>Total del Gasto</b>	<b>0</b>	<b>0</b>	<b>0</b>	<b>0%</b>

Bajo protesta de decir verdad declaramos que los Estados Financieros y sus notas, son razonablemente correctos y son responsabilidad del emisor.

  
MTRA. CLAUDIA ISABEL ZERMEÑO GUARDADO  
RECTORA

  
CP. DANIEL HERNÁNDEZ MARCHÁN  
DIRECTOR DE ADMINISTRACIÓN Y FINANZAS



UNIVERSIDAD TECNOLÓGICA DE AGUASCALIENTES


Indicadores de Resultados

Al 31 de Marzo de 2026

(Pesos)

Clave	Descripción	Devengado	Eficiencia del Ejercicio
E01	<b>VINCULACIÓN EMPRESARIAL</b> Secretaría de Vinculación	789,072 789,072	10%
D01	<b>IMPULSO A LA EDUCACION</b> Secretaria Academica	12,780,083 12,780,083	20%
	<b>PROCESOS ADMINISTRATIVOS ENCAMINADOS AL DESARROLLO Y BUEN FUNCIONAMIENTO</b>	12,312,416	15%
A01	Rectoría de la Universidad Tecnológica de Aguascalientes	545,383	
B01	Área Jurídica	366,880	
C01	Órgano Interno de Control	389,084	
F01	Dirección de Administración y Finanzas	8,070,297	
G01	Dirección de Extensión Universitaria	1,598,240	
H01	Dirección de Planeación y Evaluación	1,342,532	
	<b>Total del Gasto</b>	<b>25,881,571</b>	<b>17%</b>

Bajo protesta de decir verdad declaramos que los Estados Financieros y sus notas, son razonablemente correctos y son responsabilidad del emisor.

  
MTRA. CLAUDIA ISABEL ZERMEÑO GUARDADO  
RECTORA

  
CP. DANIEL HERNÁNDEZ MARCHÁN  
DIRECTOR DE ADMINISTRACIÓN Y FINANZAS



**UNIVERSIDAD TECNOLÓGICA DE AGUASCALIENTES**  
**Estado Analítico de Ingresos**  
**Del 1 de Enero al 31 de Marzo de 2026**  
**(Cifras en Pesos)**

Rubro de Ingresos / Fuente de Financiamiento	Ingreso					Diferencia
	Estimado	Ampliaciones / (Reducciones)	Modificado	Devengado	Recaudado	
Impuestos	0	0	0	0	0	0
Cuotas y Aportaciones de Seguridad Social	0	0	0	0	0	0
Contribuciones de Mejoras	0	0	0	0	0	0
Derechos	503,507	0	503,507	0	0	-503,507
Productos	3,567,449	0	3,567,449	668,414	668,414	-2,899,035
Aprovechamientos	0	0	0	0	0	0
Ingresos por Venta de Bienes, Prestación de Servicios y Otros Ingresos	36,169,044	0	36,169,044	8,663,017	8,663,017	-27,506,027
Participaciones, Aportaciones, Convenios, Incentivos Derivados de la Colaboración Fiscal y Fondos Distintos de Aportaciones	0	0	0	0	0	0
Transferencias, Asignaciones, Subsidios y Subvenciones, y Pensiones y Jubilaciones	113,829,859	-11,031,588	102,798,271	19,801,562	19,801,562	-94,028,297
Ingresos Derivados de Financiamientos	0	0	0	0	0	0
<b>Total</b>	<b>154,069,859</b>	<b>-11,031,588</b>	<b>143,038,271</b>	<b>29,132,993</b>	<b>29,132,993</b>	
				<b>Ingresos excedentes</b>		<b>-124,936,866</b>

Rubro de Ingresos / Fuente de Financiamiento	Ingreso					Diferencia
	Estimado	Ampliaciones / (Reducciones)	Modificado	Devengado	Recaudado	
<b>Ingresos del Poder Ejecutivo Federal o Estatal y de los Municipios</b>	<b>503,507</b>	<b>0</b>	<b>503,507</b>	<b>0</b>	<b>0</b>	<b>-503,507</b>
Impuestos	0	0	0	0	0	0
Cuotas y Aportaciones de Seguridad Social	0	0	0	0	0	0
Contribuciones de Mejoras	0	0	0	0	0	0
Derechos	503,507	0	503,507	0	0	-503,507
Productos	0	0	0	0	0	0
Aprovechamientos	0	0	0	0	0	0
Participaciones, Aportaciones, Convenios, Incentivos Derivados de la Colaboración Fiscal y Fondos Distintos de Aportaciones	0	0	0	0	0	0
Transferencias, Asignaciones, Subsidios y Subvenciones, y Pensiones y Jubilaciones	0	0	0	0	0	0
<b>Ingresos de los Entes Públicos de los Poderes Legislativo y Judicial, de los Órganos Autónomos y del Sector Paraestatal o Paramunicipal, así como de las Empresas Públicas del Estado</b>	<b>153,566,352</b>	<b>-11,031,588</b>	<b>142,534,764</b>	<b>29,132,993</b>	<b>29,132,993</b>	<b>-124,433,359</b>
Cuotas y Aportaciones de Seguridad Social	0	0	0	0	0	0
Productos	3,567,449	0	3,567,449	668,414	668,414	-2,899,035
Ingresos por Venta de Bienes, Prestación de Servicios y Otros Ingresos	36,169,044	0	36,169,044	8,663,017	8,663,017	-27,506,027
Transferencias, Asignaciones, Subsidios y Subvenciones, y Pensiones y Jubilaciones	113,829,859	-11,031,588	102,798,271	19,801,562	19,801,562	-94,028,297
<b>Ingresos derivados de financiamiento</b>	<b>0</b>	<b>0</b>	<b>0</b>	<b>0</b>	<b>0</b>	<b>0</b>
Ingresos Derivados de Financiamientos	0	0	0	0	0	0
<b>Total</b>	<b>154,069,859</b>	<b>-11,031,588</b>	<b>143,038,271</b>	<b>29,132,993</b>	<b>29,132,993</b>	
				<b>Ingresos excedentes</b>		<b>-124,936,866</b>

Los Ingresos por Fuente de Financiamiento pudieran no corresponder al tipo de Ente Público configurado. Se sugiere revisar:

- Que la clasificación administrativa en Configuración del Ente sea correcta.
- Que sus ingresos estén clasificados en los conceptos correctos y aplicables a su Ente Público. Se deberá corregir o reclasificar lo que se requiera.

Es necesario tomar en cuenta que el formato limita los ingresos que corresponden a los Poderes Legislativo, Judicial, Órganos Autónomos, Sector Paraestatal y Empresas productivas del Estado, por lo que el SAADG NET mostrará completos los ingresos en el apartado donde sea posible, aun cuando no correspondan.

MTRA. CLAUDIA ISABEL ZERMENO GUARDADO  
 RECTORA

C.P. DANIEL HERNÁNDEZ MARCHÁN  
 DIRECTOR DE ADMINISTRACIÓN Y FINANZAS



**Cuenta Pública 2026**  
**UNIVERSIDAD TECNOLÓGICA DE AGUASCALIENTES**  
**Estado Analítico del Ejercicio del Presupuesto de Egresos**  
**Clasificación Administrativa**  
**Del 1 de Enero al 31 de Marzo de 2026**  
**(Cifras en Pesos)**

Concepto	Egresos					Subejercicio
	Aprobado	Ampliaciones/ (Reducciones)	Modificado	Devengado	Pagado	
<b>Sin Ramo/Dependencia</b>	<b>154,069,859</b>	<b>-11,031,588</b>	<b>143,038,271</b>	<b>25,881,571</b>	<b>24,147,532</b>	<b>117,156,700</b>
Rectoría	3,663,673	-129,530	3,534,143	545,383	545,383	2,988,759
Área Jurídica	2,632,024	-33,526	2,598,498	366,880	366,880	2,231,618
Órgano Interno de Control	1,928,156	0	1,928,156	389,084	387,300	1,539,072
Secretaría Académica	64,337,118	-7,351,076	56,986,042	12,780,083	12,780,083	44,205,960
Secretaría de Vinculación	7,939,609	-91,321	7,848,288	789,072	785,727	7,059,216
Dirección de Administración y Finanzas	56,204,992	-3,426,136	52,778,856	8,070,297	6,355,848	44,708,559
Dirección de Extensión Universitaria	8,563,018	0	8,563,018	1,598,240	1,598,240	6,964,778
Dirección de Planeación y Evaluación	8,801,269	0	8,801,269	1,342,532	1,328,071	7,458,737
<b>Total del Egreso</b>	<b>154,069,859</b>	<b>-11,031,588</b>	<b>143,038,271</b>	<b>25,881,571</b>	<b>24,147,532</b>	<b>117,156,700</b>

MTRA. CLAUDIA ISABEL ZERMEÑO GUARDADO  
RECTORA

C.P. DANIEL HERNÁNDEZ MARCHÁN  
DIRECTOR DE ADMINISTRACIÓN Y FINANZAS



Sector Paraestatal del Gobierno (Federal/Estatal/Municipal) de UNIVERSIDAD TECNOLÓGICA DE AGUASCALIENTES  
 Estado Analítico del Ejercicio del Presupuesto de Egresos  
 Clasificación Administrativa  
 Del 1 de Enero al 31 de Marzo de 2026  
 (Cifras en Pesos)

Concepto	Egresos					Subejercicio
	Aprobado	Ampliaciones/ (Reducciones)	Modificado	Devengado	Pagado	
Entidades Paraestatales y Fideicomisos No Empresariales y No Financieros	154,069,859	-11,031,588	143,038,271	25,881,571	24,147,532	117,156,700
Instituciones Públicas de la Seguridad Social	0	0	0	0	0	0
Entidades Paraestatales Empresariales No Financieras con Participación Estatal Mayoritaria	0	0	0	0	0	0
Fideicomisos Empresariales No Financieros con Participación Estatal Mayoritaria	0	0	0	0	0	0
Entidades Paraestatales Empresariales Financieras Monetarias con Participación Estatal Mayoritaria	0	0	0	0	0	0
Entidades Paraestatales Empresariales Financieras No Monetarias con Participación Estatal Mayoritaria	0	0	0	0	0	0
Fideicomisos Financieros Públicos con Participación Estatal Mayoritaria	0	0	0	0	0	0
Entidades Paramunicipales (En Sus Diferentes Clasificaciones)	0	0	0	0	0	0
<b>Total del Egreso</b>	<b>154,069,859</b>	<b>-11,031,588</b>	<b>143,038,271</b>	<b>25,881,571</b>	<b>24,147,532</b>	<b>117,156,700</b>

MTRA. CLAUDIA ISABEL ZERMEÑO GUARDADO  
 RECTORA

C.P. DANIEL HERNÁNDEZ MARCHÁN  
 DIRECTOR DE ADMINISTRACIÓN Y FINANZAS



Gobierno (Federal/Estatal/Municipal) de UNIVERSIDAD TECNOLÓGICA DE AGUASCALIENTES  
Estado Analítico del Ejercicio del Presupuesto de Egresos  
Clasificación Administrativa  
Del 1 de Enero al 31 de Marzo de 2026  
(Cifras en Pesos)

Concepto	Egresos				Subejercicio
	Aprobado	Ampliaciones/ (Reducciones)	Modificado	Devengado	
Poder Ejecutivo	0	0	0	0	0
Poder Legislativo	0	0	0	0	0
Poder Judicial	0	0	0	0	0
Órganos Autónomos	0	0	0	0	0
<b>Total del Egreso</b>	<b>0</b>	<b>0</b>	<b>0</b>	<b>0</b>	<b>0</b>

MTRA. CLAUDIA ISABEL ZERMEÑO GUARDADO  
RECTORA

C.P. DANIEL HERNÁNDEZ MARCHÁN  
DIRECTOR DE ADMINISTRACIÓN Y FINANZAS



**UNIVERSIDAD TECNOLÓGICA DE AGUASCALIENTES**  
**Estado Analítico del Ejercicio del Presupuesto de Egresos**  
**Clasificación por Objeto del Gasto (Capítulo y Concepto)**  
**Del 1 de Enero al 31 de Marzo de 2026**  
**(Cifras en Pesos)**

Concepto	Egresos					Subejercicio
	Aprobado	Ampliaciones/ (Reducciones)	Modificado	Devengado	Pagado	
<b>Servicios Personales</b>	<b>106,758,866</b>	<b>-7,752,454</b>	<b>99,006,412</b>	<b>20,592,661</b>	<b>20,229,381</b>	<b>78,413,751</b>
Remuneraciones al Personal de Carácter Permanente	34,862,053	-3,668,911	31,193,142	9,188,055	9,188,055	22,005,087
Remuneraciones al Personal de Carácter Transitorio	29,352,857	-2,555,259	26,797,598	4,594,641	4,594,641	22,202,957
Remuneraciones Adicionales y Especiales	17,514,063	-882,175	16,631,888	983,908	983,908	15,647,981
Seguridad Social	6,256,351	-656,942	5,599,409	1,337,418	1,337,418	4,261,991
Otras Prestaciones Sociales y Económicas	18,496,886	10,833	18,507,719	4,488,640	4,125,359	14,019,080
Previsiones	0	0	0	0	0	0
Pago de Estímulos a Servidores Públicos	276,656	0	276,656	0	0	276,656
<b>Materiales y Suministros</b>	<b>5,518,992</b>	<b>-21,000</b>	<b>5,497,992</b>	<b>459,122</b>	<b>434,423</b>	<b>5,038,870</b>
Materiales de Administración, Emisión de Documentos y Artículos Oficiales	2,188,140	-6,000	2,182,140	244,679	230,956	1,937,461
Alimentos y Utensilios	775,220	50,000	825,220	108,982	98,006	716,238
Materias Primas y Materiales de Producción y Comercialización	0	0	0	0	0	0
Materiales y Artículos de Construcción y de Reparación	668,951	0	668,951	2,110	2,110	666,841
Productos Químicos, Farmacéuticos y de Laboratorio	229,143	0	229,143	0	0	229,143
Combustibles, Lubricantes y Aditivos	927,987	0	927,987	103,351	103,351	824,636
Vestuario, Blancos, Prendas de Protección y Artículos Deportivos	256,062	-65,000	191,062	0	0	191,062
Materiales y Suministros Para Seguridad	0	0	0	0	0	0
Herramientas, Refacciones y Accesorios Menores	473,489	0	473,489	0	0	473,489
<b>Servicios Generales</b>	<b>39,782,297</b>	<b>-3,258,134</b>	<b>36,524,163</b>	<b>4,342,164</b>	<b>2,996,105</b>	<b>32,181,999</b>
Servicios Básicos	3,640,690	-857,037	2,783,653	530,467	405,677	2,253,186
Servicios de Arrendamiento	3,971,530	-15,000	3,956,530	998,661	889,215	2,957,869
Servicios Profesionales, Científicos, Técnicos y Otros Servicios	8,043,772	-135,000	7,908,772	424,671	380,565	7,484,101
Servicios Financieros, Bancarios y Comerciales	1,158,780	-98,783	1,059,997	161,338	161,338	898,659
Servicios de Instalación, Reparación, Mantenimiento y Conservación	16,344,402	-1,083,442	15,260,960	1,447,443	391,232	13,813,517
Servicios de Comunicación Social y Publicidad	355,712	-75,000	280,712	0	0	280,712
Servicios de Traslado y Viáticos	457,164	245,000	702,164	204,868	196,261	497,296
Servicios Oficiales	3,095,035	0	3,095,035	102,423	99,523	2,992,612
Otros Servicios Generales	2,715,212	-1,238,872	1,476,340	472,294	472,294	1,004,046
<b>Transferencias, Asignaciones, Subsidios y Otras Ayudas</b>	<b>2,009,704</b>	<b>0</b>	<b>2,009,704</b>	<b>487,624</b>	<b>487,624</b>	<b>1,522,080</b>
Transferencias Internas y Asignaciones al Sector Público	0	0	0	0	0	0
Transferencias al Resto del Sector Público	0	0	0	0	0	0
Subsidios y Subvenciones	0	0	0	0	0	0
Ayudas Sociales	2,009,704	0	2,009,704	487,624	487,624	1,522,080
Pensiones y Jubilaciones	0	0	0	0	0	0
Transferencias a Fideicomisos, Mandatos y Otros Análogos	0	0	0	0	0	0
Transferencias a la Seguridad Social	0	0	0	0	0	0
Donativos	0	0	0	0	0	0
Transferencias al Exterior	0	0	0	0	0	0
<b>Bienes Muebles, Inmuebles e Intangibles</b>	<b>0</b>	<b>0</b>	<b>0</b>	<b>0</b>	<b>0</b>	<b>0</b>
Mobiliario y Equipo de Administración	0	0	0	0	0	0
Mobiliario y Equipo Educativo y Recreativo	0	0	0	0	0	0
Equipo e Instrumental Médico y de Laboratorio	0	0	0	0	0	0
Vehículos y Equipo de Transporte	0	0	0	0	0	0
Equipo de Defensa y Seguridad	0	0	0	0	0	0



**UNIVERSIDAD TECNOLÓGICA DE AGUASCALIENTES**  
**Estado Analítico del Ejercicio del Presupuesto de Egresos**  
**Clasificación por Objeto del Gasto (Capítulo y Concepto)**  
**Del 1 de Enero al 31 de Marzo de 2026**  
**(Cifras en Pesos)**

Concepto	Egresos					Subejercicio
	Aprobado	Ampliaciones/ (Reducciones)	Modificado	Devengado	Pagado	
Maquinaria, Otros Equipos y Herramientas	0	0	0	0	0	0
Activos Biológicos	0	0	0	0	0	0
Bienes Inmuebles	0	0	0	0	0	0
Activos Intangibles	0	0	0	0	0	0
<b>Inversión Pública</b>	<b>0</b>	<b>0</b>	<b>0</b>	<b>0</b>	<b>0</b>	<b>0</b>
Obra Pública en Bienes de Dominio Público	0	0	0	0	0	0
Obra Pública en Bienes Propios	0	0	0	0	0	0
Proyectos Productivos y Acciones de Fomento	0	0	0	0	0	0
<b>Inversiones Financieras y Otras Provisiones</b>	<b>0</b>	<b>0</b>	<b>0</b>	<b>0</b>	<b>0</b>	<b>0</b>
Inversiones Para el Fomento de Actividades Productivas	0	0	0	0	0	0
Acciones y Participaciones de Capital	0	0	0	0	0	0
Compra de Títulos y Valores	0	0	0	0	0	0
Concesión de Préstamos	0	0	0	0	0	0
Inversiones en Fideicomisos, Mandatos y Otros Análogos	0	0	0	0	0	0
Otras Inversiones Financieras	0	0	0	0	0	0
Provisiones para Contingencias y Otras Erogaciones Especiales	0	0	0	0	0	0
<b>Participaciones y Aportaciones</b>	<b>0</b>	<b>0</b>	<b>0</b>	<b>0</b>	<b>0</b>	<b>0</b>
Participaciones	0	0	0	0	0	0
Aportaciones	0	0	0	0	0	0
Convenios	0	0	0	0	0	0
<b>Deuda Pública</b>	<b>0</b>	<b>0</b>	<b>0</b>	<b>0</b>	<b>0</b>	<b>0</b>
Amortización de la Deuda Pública	0	0	0	0	0	0
Intereses de la Deuda Pública	0	0	0	0	0	0
Comisiones de la Deuda Pública	0	0	0	0	0	0
Gastos de la Deuda Pública	0	0	0	0	0	0
Costo por Coberturas	0	0	0	0	0	0
Apoyos Financieros	0	0	0	0	0	0
Adeudos de Ejercicios Fiscales Anteriores (Adefas)	0	0	0	0	0	0
<b>Total del Egreso</b>	<b>154,069,859</b>	<b>-11,031,588</b>	<b>143,038,271</b>	<b>25,881,571</b>	<b>24,147,532</b>	<b>117,156,700</b>

MTRA. CLAUDIA ISABEL ZERMEÑO GUARDADO  
 RECTORA

C.P. DANIEL HERNÁNDEZ MARCHÁN  
 DIRECTOR DE ADMINISTRACIÓN Y FINANZAS



UNIVERSIDAD TECNOLÓGICA DE AGUASCALIENTES  
Estado Analítico del Ejercicio del Presupuesto de Egresos  
Clasificación Económica (por Tipo de Gasto)  
Del 1 de Enero al 31 de Marzo de 2026  
(Cifras en Pesos)

Concepto	Egresos					Subejercicio
	Aprobado	Ampliaciones/ (Reducciones)	Modificado	Devengado	Pagado	
Gasto Corriente	154,069,859	-11,031,588	143,038,271	25,881,571	24,147,532	117,156,700
Gasto de Capital	0	0	0	0	0	0
Amortización de la Deuda y Disminución de Pasivos	0	0	0	0	0	0
Pensiones y Jubilaciones	0	0	0	0	0	0
Participaciones	0	0	0	0	0	0
<b>Total del Egreso</b>	<b>154,069,859</b>	<b>-11,031,588</b>	<b>143,038,271</b>	<b>25,881,571</b>	<b>24,147,532</b>	<b>117,156,700</b>

MTRA. CLAUDIA ISABEL ZERMEÑO GUARDADO  
RECTORA

C.P. DANIEL HERNÁNDEZ MARCHÁN  
DIRECTOR DE ADMINISTRACIÓN Y FINANZAS



**UNIVERSIDAD TECNOLÓGICA DE AGUASCALIENTES**  
**Estado Analítico del Ejercicio del Presupuesto de Egresos**  
**Clasificación Funcional (Finalidad y Función)**  
**Del 1 de Enero al 31 de Marzo de 2026**  
**(Cifras en Pesos)**

Concepto	Egresos					Subejercicio
	Aprobado	Ampliaciones/ (Reducciones)	Modificado	Devengado	Pagado	
<b>Gobierno</b>	0	0	0	0	0	0
Legislación	0	0	0	0	0	0
Justicia	0	0	0	0	0	0
Coordinación de la Política de Gobierno	0	0	0	0	0	0
Relaciones Exteriores	0	0	0	0	0	0
Asuntos Financieros y Hacendarios	0	0	0	0	0	0
Seguridad Nacional	0	0	0	0	0	0
Asuntos de Orden Público y de Seguridad Interior	0	0	0	0	0	0
Otros Servicios Generales	0	0	0	0	0	0
<b>Desarrollo Social</b>	<b>154,069,859</b>	<b>-11,031,588</b>	<b>143,038,271</b>	<b>25,881,571</b>	<b>24,147,532</b>	<b>117,156,700</b>
Protección Ambiental	0	0	0	0	0	0
Vivienda y Servicios a la Comunidad	0	0	0	0	0	0
Salud	0	0	0	0	0	0
Recreación, Cultura y Otras Manifestaciones Sociales	0	0	0	0	0	0
Educación	154,069,859	-11,031,588	143,038,271	25,881,571	24,147,532	117,156,700
Protección Social	0	0	0	0	0	0
Otros Asuntos Sociales	0	0	0	0	0	0
<b>Desarrollo Económico</b>	<b>0</b>	<b>0</b>	<b>0</b>	<b>0</b>	<b>0</b>	<b>0</b>
Asuntos Económicos, Comerciales y Laborales en General	0	0	0	0	0	0
Agropecuaria, Silvicultura, Pesca y Caza	0	0	0	0	0	0
Combustibles y Energía	0	0	0	0	0	0
Minería, Manufacturas y Construcción	0	0	0	0	0	0
Transporte	0	0	0	0	0	0
Comunicaciones	0	0	0	0	0	0
Turismo	0	0	0	0	0	0
Ciencia, Tecnología e Innovación	0	0	0	0	0	0
Otras Industrias y Otros Asuntos Económicos	0	0	0	0	0	0
<b>Otras no Clasificadas en Funciones Anteriores</b>	<b>0</b>	<b>0</b>	<b>0</b>	<b>0</b>	<b>0</b>	<b>0</b>
Transacciones de la Deuda Pública / Costo Financiero de la Deuda	0	0	0	0	0	0
Transferencias, Participaciones y Aportaciones entre Diferentes Niveles y Ordenes de Gobierno	0	0	0	0	0	0
Saneamiento del Sistema Financiero	0	0	0	0	0	0
Adeudos de Ejercicios Fiscales Anteriores	0	0	0	0	0	0
<b>Total del Egreso</b>	<b>154,069,859</b>	<b>-11,031,588</b>	<b>143,038,271</b>	<b>25,881,571</b>	<b>24,147,532</b>	<b>117,156,700</b>

MTRA. CLAUDIA ISABEL ZERMENO GUARDANO  
 RECTORA

C.P. DANIEL HERNÁNDEZ MARCHÁN  
 DIRECTOR DE ADMINISTRACIÓN Y FINANZAS



**UNIVERSIDAD TECNOLÓGICA DE AGUASCALIENTES**  
**Endeudamiento Neto**  
**Del 1 de Enero al 31 de Marzo de 2026**  
**(Cifras en Pesos)**

Identificación de Crédito o Instrumento	Contratación / Colocación	Amortización	Endeudamiento Neto
<b>Créditos Bancarios</b>			
			0
			0
			0
			0
			0
			0
			0
			0
			0
			0
<b>Total Créditos Bancarios</b>	<b>0</b>	<b>0</b>	<b>0</b>
<b>Otros Instrumentos de Deuda</b>			
			0
			0
			0
			0
			0
			0
			0
			0
			0
			0
<b>Total Otros Instrumentos de Deuda</b>	<b>0</b>	<b>0</b>	<b>0</b>
<b>TOTAL</b>	<b>0</b>	<b>0</b>	<b>0</b>

MTRA. CLAUDIA ISABEL ZERMEÑO GUARDADO  
 RECTORA

C.P. DANIEL HERNÁNDEZ MARCHÁN  
 DIRECTOR DE ADMINISTRACIÓN Y FINANZAS





UNIVERSIDAD TECNOLÓGICA DE AGUASCALIENTES  
Indicadores de Postura Fiscal  
Del 1 de Enero al 31 de Marzo de 2026  
(Cifras en pesos)

Concepto	Estimado/Aprobado	Devengado	Recaudado/Pagado
<b>I. Ingresos Presupuestarios</b>	<b>154,069,859</b>	<b>29,132,993</b>	<b>29,132,993</b>
1. Ingresos del Gobierno de la Entidad Federativa	0	0	0
2. Ingresos del Sector Paraestatal	154,069,859	29,132,993	29,132,993
<b>II. Egresos Presupuestarios</b>	<b>154,069,859</b>	<b>25,881,571</b>	<b>24,147,532</b>
3. Egresos del Gobierno de la Entidad Federativa	0	0	0
4. Egresos del Sector Paraestatal	154,069,859	25,881,571	24,147,532
<b>III. Balance Presupuestario (Superávit o Déficit) (III = I - II)</b>	<b>0</b>	<b>3,251,422</b>	<b>4,985,461</b>

Concepto	Estimado/Aprobado	Devengado	Recaudado/Pagado
<b>III. Balance presupuestario (Superávit o Déficit)</b>	<b>0</b>	<b>3,251,422</b>	<b>4,985,461</b>
<b>IV. Intereses, Comisiones y Gastos de la Deuda</b>	<b>0</b>	<b>0</b>	<b>0</b>
<b>V. Balance Primario (Superávit o Déficit) (V= III + IV)</b>	<b>0</b>	<b>3,251,422</b>	<b>4,985,461</b>

Concepto	Estimado/Aprobado	Devengado	Recaudado/Pagado
<b>A. Financiamiento</b>	<b>0</b>	<b>0</b>	<b>0</b>
<b>B. Amortización de la deuda</b>	<b>0</b>	<b>0</b>	<b>0</b>
<b>C. Financiamiento Neto</b>	<b>0</b>	<b>0</b>	<b>0</b>

MTRA. CLAUDIA ISABEL ZERMEÑO GUARDADO  
RECTORA

C.P. DANIEL HERNÁNDEZ MARCHÁN  
DIRECTOR DE ADMINISTRACIÓN Y FINANZAS



UNIVERSIDAD TECNOLÓGICA DE AGUASCALIENTES  
Flujo de Fondos  
Del 1 de Enero al 31 de Marzo de 2026  
(Cifras en Pesos)

Concepto	Estimado / Aprobado	Devengado	Recaudado / Pagado
<b>Rubros de Ingresos</b>	<b>154,069,859</b>	<b>29,132,993</b>	<b>29,132,993</b>
Impuestos	0	0	0
Cuotas y Aportaciones de Seguridad Social	0	0	0
Contribuciones de Mejoras	0	0	0
Derechos	503,507	0	0
Productos	3,567,449	668,414	668,414
Aprovechamientos	0	0	0
Ingresos por Venta de Bienes, Prestación de Servicios y Otros Ingresos	36,169,044	8,663,017	8,663,017
Participaciones, Aportaciones, Convenios, Incentivos Derivados de la Colaboración Fiscal y Fondos Distintos de Aportaciones	0	0	0
Transferencias, Asignaciones, Subsidios y Subvenciones, y Pensiones y Jubilaciones	113,829,859	19,801,562	19,801,562
Ingresos Derivados de Financiamientos	0	0	0
<b>Capítulos de Gasto</b>	<b>154,069,859</b>	<b>25,881,571</b>	<b>24,147,532</b>
Servicios Personales	106,758,866	20,592,661	20,229,381
Materiales y Suministros	5,518,992	459,122	434,423
Servicios Generales	39,782,297	4,342,164	2,996,105
Transferencias, Asignaciones, Subsidios y Otras Ayudas	2,009,704	487,624	487,624
Bienes Muebles, Inmuebles e Intangibles	0	0	0
Inversión Pública	0	0	0
Inversiones Financieras y Otras Provisiones	0	0	0
Participaciones y Aportaciones	0	0	0
Deuda Pública	0	0	0
<b>Total de las operaciones</b>	<b>0</b>	<b>3,251,422</b>	<b>4,985,461</b>

Bajo protesta de decir verdad declaramos que los Estados Financieros y sus notas, son razonablemente correctos y son responsabilidad del emisor.

MTRA. CLAUDIA ISABEL ZERMEÑO GUARDADO  
RECTORA

C.P. DANIEL HERNÁNDEZ MARCHÁN  
DIRECTOR DE ADMINISTRACIÓN Y FINANZAS