



UNIVERSIDAD TECNOLÓGICA DE AGUASCALIENTES

Estado de Actividades

Del 1 de Enero al 31 de Enero de 2024

(Cifras en Pesos)

Concepto	2024	2023
INGRESOS Y OTROS BENEFICIOS		
Ingresos de Gestión	3,436,171	34,902,803
Impuestos	0	0
Cuotas y Aportaciones de Seguridad Social	0	0
Contribuciones de Mejoras	0	0
Derechos	0	20,000
Productos	280,614	3,537,605
Aprovechamientos	0	0
Ingresos por Venta de Bienes y Prestación de Servicios	3,155,557	31,345,198
Participaciones, Aportaciones, Convenios, Incentivos Derivados de la Colaboración Fiscal, Fondos Distintos de Aportaciones, Transferencias, Asignaciones, Subsidios y Subvenciones, y Pensiones y Jubilaciones	5,319,123	120,843,895
Participaciones, Aportaciones, Convenios, Incentivos Derivados de la Colaboración Fiscal y Fondos Distintos de Aportaciones	0	0
Transferencias, Asignaciones, Subsidios y Subvenciones, y Pensiones y Jubilaciones	5,319,123	120,843,895
Otros Ingresos y Beneficios	0	8,171,120
Ingresos Financieros	0	0
Incremento por Variación de Inventarios	0	0
Disminución del Exceso de Estimaciones por Pérdida o Deterioro u Obsolescencia	0	0
Disminución del Exceso de Provisiones	0	0
Otros Ingresos y Beneficios Varios	0	8,171,120
Total de Ingresos y Otros Beneficios	8,755,294	163,917,818
GASTOS Y OTRAS PÉRDIDAS		
Gastos de Funcionamiento	7,695,829	150,035,960
Servicios Personales	7,280,915	101,275,556
Materiales y Suministros	86,271	9,027,441
Servicios Generales	328,643	39,732,962
Transferencias, Asignaciones, Subsidios y Otras Ayudas	177,195	10,381,427
Transferencias Internas y Asignaciones al Sector Público	0	0
Transferencias al Resto del Sector Público	0	0
Subsidios y Subvenciones	0	0
Ayudas Sociales	177,195	10,381,427
Pensiones y Jubilaciones	0	0
Transferencias a Fideicomisos, Mandatos y Contratos Análogos	0	0
Transferencias a la Seguridad Social	0	0
Donativos	0	0
Transferencias al Exterior	0	0
Participaciones y Aportaciones	0	0
Participaciones	0	0
Aportaciones	0	0
Convenios	0	0
Intereses, Comisiones y Otros Gastos de la Deuda Pública	0	0
Intereses de la Deuda Pública	0	0
Comisiones de la Deuda Pública	0	0
Gastos de la Deuda Pública	0	0
Costo por Coberturas	0	0
Apoyos Financieros	0	0
Otros Gastos y Pérdidas Extraordinarias	1,030,104	12,577,179
Estimaciones, Depreciaciones, Deterioros, Obsolescencia y Amortizaciones	1,030,104	12,577,179
Provisiones	0	0
Disminución de Inventarios	0	0
Otros Gastos	0	0
Inversión Pública	0	0
Inversión Pública no Capitalizable	0	0
Total de Gastos y Otras Pérdidas	8,903,128	172,994,566
Resultados del Ejercicio (Ahorro/Desahorro)	-147,835	-9,076,748

Bajo protesta de decir verdad declaramos que los Estados Financieros y sus notas, son razonablemente correctos y son responsabilidad del emisor.

DR. JESÚS ARMANDO LÓPEZ VELARDE CAMPA
RECTOR

LIC. LOURDES NASHYELI MARTÍNEZ LUÉVANO
DIRECTORA DE ADMINISTRACIÓN Y FINANZAS



UNIVERSIDAD TECNOLÓGICA DE AGUASCALIENTES
Estado de Situación Financiera
Al 31 de Enero de 2024
(Cifras en Pesos)

Concepto	2024	2023	Concepto	2024	2023
ACTIVO			PASIVO		
Activo Circulante			Pasivo Circulante		
Efectivo y Equivalentes	48,576,578	51,316,300	Cuentas por Pagar a Corto Plazo	14,739,260	18,347,483
Derechos a Recibir Efectivo o Equivalentes	2,495,799	2,492,561	Documentos por Pagar a Corto Plazo	0	0
Derechos a Recibir Bienes o Servicios	0	0	Porción a Corto Plazo de la Deuda Pública a Largo Plazo	0	0
Inventarios	0	0	Títulos y Valores a Corto Plazo	0	0
Almacenes	0	0	Pasivos Diferidos a Corto Plazo	0	0
Estimación por Pérdida o Deterioro de Activos Circulantes	0	0	Fondos y Bienes de Terceros en Garantía y/o Administración a Corto Plazo	0	0
Otros Activos Circulantes	0	0	Provisiones a Corto Plazo	909,737	909,737
Total de Activos Circulantes	51,072,378	53,808,861	Otros Pasivos a Corto Plazo	0	0
Activo No Circulante			Total de Pasivos Circulantes	15,648,997	19,257,220
Inversiones Financieras a Largo Plazo	0	0	Pasivo No Circulante		
Derechos a Recibir Efectivo o Equivalentes a Largo Plazo	3,248	3,248	Cuentas por Pagar a Largo Plazo	0	0
Bienes Inmuebles, Infraestructura y Construcciones en Proceso	295,827,415	295,827,415	Documentos por Pagar a Largo Plazo	0	0
Bienes Muebles	151,108,561	151,100,296	Deuda Pública a Largo Plazo	0	0
Activos Intangibles	16,460,296	16,460,296	Pasivos Diferidos a Largo Plazo	0	0
Depreciación, Deterioro y Amortización Acumulada de Bienes	-198,420,339	-197,390,235	Fondos y Bienes de Terceros en Garantía y/o en Administración a Largo Plazo	0	0
Activos Diferidos	0	0	Provisiones a Largo Plazo	20,572,442	20,572,442
Estimación por Pérdida o Deterioro de Activos no Circulantes	0	0	Total de Pasivos No Circulantes	20,572,442	20,572,442
Otros Activos no Circulantes	0	0	Total del Pasivo	36,221,439	39,829,661
Total de Activos No Circulantes	264,979,181	266,001,020	HACIENDA PÚBLICA/PATRIMONIO		
Total del Activo	316,051,558	319,809,881	Hacienda Pública/Patrimonio Contribuido	65,019,833	65,019,833
			Aportaciones	27,027,569	27,027,569
			Donaciones de Capital	37,992,264	37,992,264
			Actualización de la Hacienda Pública /Patrimonio	0	0
			Hacienda Pública/Patrimonio Generado	214,810,286	214,960,387
			Resultados del Ejercicio (Ahorro/Desahorro)	-147,835	-9,076,748
			Resultados de Ejercicios Anteriores	93,857,821	102,936,835
			Revalúos	121,100,300	121,100,300
			Reservas	0	0
			Rectificaciones de Resultados de Ejercicios Anteriores	0	0
			Exceso o Insuficiencia en la Actualización de la Hacienda Pública/Patrimonio	0	0
			Resultado por Posición Monetaria	0	0
			Resultado por Tenencia de Activos no Monetarios	0	0
			Total Hacienda Pública/Patrimonio	279,830,119	279,980,220
			Total del Pasivo y Hacienda Pública /Patrimonio	316,051,558	319,809,881

Bajo protesta de decir verdad declaramos que los Estados Financieros y sus notas, son razonablemente correctos y son responsabilidad del emisor.

DR. JESÚS ARMANDO LÓPEZ VELARDE CAMPA
RECTOR

LIC. LOURDES WASHYELI MARTÍNEZ LUÉVANO
DIRECTORA DE ADMINISTRACIÓN Y FINANZAS



UNIVERSIDAD TECNOLÓGICA DE AGUASCALIENTES
Estado de Cambios en la Situación Financiera
Del 1 de Enero al 31 de Enero de 2024
(Cifras en Pesos)

Concepto	Origen	Aplicación
ACTIVO		
Activo Circulante	3,769,826	11,503
Efectivo y Equivalentes	2,739,722	3,238
Derechos a Recibir Efectivo o Equivalentes	2,739,722	0
Derechos a Recibir Bienes o Servicios	0	3,238
Inventarios	0	0
Almacenes	0	0
Estimación por Pérdida o Deterioro de Activos Circulantes	0	0
Otros Activos Circulantes	0	0
Activo No Circulante	1,030,104	8,265
Inversiones Financieras a Largo Plazo	0	0
Derechos a Recibir Efectivo o Equivalentes a Largo Plazo	0	0
Bienes Inmuebles, Infraestructura y Construcciones en Proceso	0	0
Bienes Muebles	0	8,265
Activos Intangibles	0	0
Depreciación, Deterioro y Amortización Acumulada de Bienes	1,030,104	0
Activos Diferidos	0	0
Estimación por Pérdida o Deterioro de Activos no Circulantes	0	0
Otros Activos no Circulantes	0	0
PASIVO		
Pasivo Circulante	0	3,608,222
Cuentas por Pagar a Corto Plazo	0	3,608,222
Documentos por Pagar a Corto Plazo	0	0
Porción a Corto Plazo de la Deuda Pública a Largo Plazo	0	0
Títulos y Valores a Corto Plazo	0	0
Pasivos Diferidos a Corto Plazo	0	0
Fondos y Bienes de Terceros en Garantía y/o Administración a Corto Plazo	0	0
Provisiones a Corto Plazo	0	0
Otros Pasivos a Corto Plazo	0	0
Pasivo No Circulante	0	0
Cuentas por Pagar a Largo Plazo	0	0
Documentos por Pagar a Largo Plazo	0	0
Deuda Pública a Largo Plazo	0	0
Pasivos Diferidos a Largo Plazo	0	0
Fondos y Bienes de Terceros en Garantía y/o en Administración a Largo Plazo	0	0
Provisiones a Largo Plazo	0	0
HACIENDA PÚBLICA/PATRIMONIO	8,928,913	9,079,014
Hacienda Pública/Patrimonio Contribuido	0	0
Aportaciones	0	0
Donaciones de Capital	0	0
Actualización de la Hacienda Pública/Patrimonio	0	0
Hacienda Pública/Patrimonio Generado	8,928,913	9,079,014
Resultados del Ejercicio (Ahorro/Desahorro)	8,928,913	0
Resultados de Ejercicios Anteriores	0	9,079,014
Revalúos	0	0
Reservas	0	0
Rectificaciones de Resultados de Ejercicios Anteriores	0	0
Exceso o Insuficiencia en la Actualización de la Hacienda Pública/Patrimonio	0	0
Resultado por Posición Monetaria	0	0
Resultado por Tenencia de Activos no Monetarios	0	0

Bajo protesta de decir verdad declaramos que los Estados Financieros y sus notas, son razonablemente correctos y son responsabilidad del emisor.

DR. JESUS ARMANDO LÓPEZ VELARDE CAMPA
 RECTOR

LIC. LOURDES NASHYELI MARTÍNEZ LUÉVANO
 DIRECTORA DE ADMINISTRACIÓN Y FINANZAS



UNIVERSIDAD TECNOLÓGICA DE AGUASCALIENTES

Estado Analítico del Activo

Del 1 de Enero al 31 de Enero de 2024

(Cifras en Pesos)

Concepto	Saldo Inicial	Cargos del Periodo	Abonos del Periodo	Saldo Final	Variación del Periodo
ACTIVO	319,809,881	33,518,164	37,276,487	316,051,558	-3,758,323
Activo Circulante	53,808,861	33,509,899	36,246,383	51,072,378	-2,736,484
Efectivo y Equivalentes	51,316,300	19,023,385	21,763,107	48,576,578	-2,739,722
Derechos a Recibir Efectivo o Equivalentes	2,492,561	14,486,514	14,483,276	2,495,799	3,238
Derechos a Recibir Bienes o Servicios	0	0	0	0	0
Inventarios	0	0	0	0	0
Almacenes	0	0	0	0	0
Estimación por Pérdida o Deterioro de Activos Circulantes	0	0	0	0	0
Otros Activos Circulantes	0	0	0	0	0
Activo No Circulante	266,001,020	8,265	1,030,104	264,979,181	-1,021,839
Inversiones Financieras a Largo Plazo	0	0	0	0	0
Derechos a Recibir Efectivo o Equivalentes a Largo Plazo	3,248	0	0	3,248	0
Bienes Inmuebles, Infraestructura y Construcciones en Proceso	295,827,415	0	0	295,827,415	0
Bienes Muebles	151,100,296	8,265	0	151,108,561	8,265
Activos Intangibles	16,460,296	0	0	16,460,296	0
Depreciación, Deterioro y Amortización Acumulada de Bienes	-197,390,235	0	1,030,104	-198,420,339	-1,030,104
Activos Diferidos	0	0	0	0	0
Estimación por Pérdida o Deterioro de Activos no Circulantes	0	0	0	0	0
Otros Activos no Circulantes	0	0	0	0	0

Bajo protesta de decir verdad declaramos que los Estados Financieros y sus notas, son razonablemente correctos y son responsabilidad del emisor.

DR. JESÚS ARMANDO LÓPEZ VELARDE CAMPA
RECTOR

LIC. LOURDES NASHYELI MARTÍNEZ LUÉVANO
DIRECTORA DE ADMINISTRACIÓN Y FINANZAS



UNIVERSIDAD TECNOLÓGICA DE AGUASCALIENTES
Estado Analítico de la Deuda y Otros Pasivos
Del 1 de Enero al 31 de Enero de 2024
 (Cifras en Pesos)

Denominación de las Deudas	Moneda de Contratación	Institución o País Acreedor	Saldo Inicial del Periodo	Saldo Final del Periodo
DEUDA PÚBLICA				
Corto Plazo				
Deuda Interna			0	0
Instituciones de Crédito	Peso	México	0	0
Títulos y Valores	Peso	México	0	0
Arrendamientos Financieros	Peso	México	0	0
Deuda Externa			0	0
Organismos Financieros Internacionales	Peso	México	0	0
Deuda Bilateral	Peso	México	0	0
Títulos y Valores	Peso	México	0	0
Arrendamientos Financieros	Peso	México	0	0
Subtotal de Deuda Pública a Corto Plazo			0	0
Largo Plazo				
Deuda Interna			0	0
Instituciones de Crédito	Peso	México	0	0
Títulos y Valores	Peso	México	0	0
Arrendamientos Financieros	Peso	México	0	0
Deuda Externa			0	0
Organismos Financieros Internacionales	Peso	México	0	0
Deuda Bilateral	Peso	México	0	0
Títulos y Valores	Peso	México	0	0
Arrendamientos Financieros	Peso	México	0	0
Subtotal de Deuda Pública a Largo Plazo			0	0
Total de Otros Pasivos	Peso	México	39,829,661	36,221,439
Total de Deuda Pública y Otros Pasivos			39,829,661	36,221,439

Bajo protesta de decir verdad declaramos que los Estados Financieros y sus notas, son razonablemente correctos y son responsabilidad del emisor.

 DR. JESÚS ARMANDO LÓPEZ VELARDE CAMPA
 RECTOR

 LIC. LOURDES NASHYELI MARTÍNEZ LUEVANO
 DIRECTORA DE ADMINISTRACIÓN Y FINANZAS



UNIVERSIDAD TECNOLÓGICA DE AGUASCALIENTES

Estado de Variación en la Hacienda Pública

Del 1 de Enero al 31 de Enero de 2024

(Cifras en Pesos)

Concepto	Hacienda Pública / Patrimonio Contribuido	Hacienda Pública / Patrimonio Generado de Ejercicios Anteriores	Hacienda Pública / Patrimonio Generado del Ejercicio	Exceso o Insuficiencia en la Actualización de la Hacienda Pública / Patrimonio	TOTAL
Hacienda Pública/ Patrimonio Contribuido Neto de 2023	65,019,833				65,019,833
Aportaciones	27,027,569	0	0	0	27,027,569
Donaciones de Capital	37,992,264	0	0	0	37,992,264
Actualización de la Hacienda Pública/Patrimonio	0	0	0	0	0
Hacienda Pública/Patrimonio Generado Neto de 2023		224,037,135	-9,076,748		214,960,387
Resultados del Ejercicio (Ahorro/Desahorro)	0	0	-9,076,748	0	-9,076,748
Resultados de Ejercicios Anteriores	0	102,936,835	0	0	102,936,835
Revalúos	0	121,100,300	0	0	121,100,300
Reservas	0	0	0	0	0
Rectificaciones de Resultados de Ejercicios Anteriores	0	0	0	0	0
Exceso o Insuficiencia en la Actualización de la Hacienda Pública/Patrimonio Neto de 2023				0	0
Resultado por Posición Monetaria	0	0	0	0	0
Resultado por Tenencia de Activos no Monetarios	0	0	0	0	0
Hacienda Pública/Patrimonio Neto Final de 2023	65,019,833	224,037,135	-9,076,748	0	279,980,220
Cambios en la Hacienda Pública/Patrimonio Contribuido Neto de 2024	0				0
Aportaciones	0	0	0	0	0
Donaciones de Capital	0	0	0	0	0
Actualización de la Hacienda Pública/Patrimonio	0	0	0	0	0
Variaciones de la Hacienda Pública/Patrimonio Generado Neto de 2024		-9,079,014	8,928,913		-150,101
Resultados del Ejercicio (Ahorro/Desahorro)	0	0	-147,835	0	-147,835
Resultados de Ejercicios Anteriores	0	-9,079,014	9,076,748	0	-2,266
Revalúos	0	0	0	0	0
Reservas	0	0	0	0	0
Rectificaciones de Resultados de Ejercicios Anteriores	0	0	0	0	0
Cambios en el Exceso o Insuficiencia en la Actualización de la Hacienda Pública/Patrimonio Neto de 2024				0	0
Resultado por Posición Monetaria	0	0	0	0	0
Resultado por Tenencia de Activos no Monetarios	0	0	0	0	0
Hacienda Pública/Patrimonio Neto Final de 2024	65,019,833	214,958,121	-147,835	0	279,830,119

Bajo protesta de decir verdad declaramos que los Estados Financieros y sus notas, son razonablemente correctos y son responsabilidad del emisor.

DR. JESÚS ARMANDO LÓPEZ VELARDE CAMPA
RECTOR

LIC. LOURDES NASHYELI MARTÍNEZ LUÉVANO
DIRECTORA DE ADMINISTRACIÓN Y FINANZAS



UNIVERSIDAD TECNOLÓGICA DE AGUASCALIENTES
Estado de Flujos de Efectivo
Del 1 de Enero al 31 de Enero de 2024
(Cifras en Pesos)

Concepto	2024	2023
Flujos de Efectivo de las Actividades de Operación		
Origen	8,755,294	163,978,398
Impuestos	0	0
Cuotas y Aportaciones de Seguridad Social	0	0
Contribuciones de Mejoras	0	0
Derechos	0	20,000
Productos	280,614	3,537,605
Aprovechamientos	0	0
Ingresos por Venta de Bienes y Prestación de Servicios	3,155,557	39,576,898
Participaciones, Aportaciones, Convenios, Incentivos Derivados de la Colaboración Fiscal y Fondos Distintos de Aportaciones	0	0
Transferencias, Asignaciones, Subsidios y Subvenciones, y Pensiones y Jubilaciones	5,319,123	120,843,895
Otros Orígenes de Operación	0	0
Aplicación	11,486,750	179,144,318
Servicios Personales	7,280,915	101,275,556
Materiales y Suministros	86,271	8,639,111
Servicios Generales	328,643	37,993,010
Transferencias Internas y Asignaciones al Sector Público	0	0
Transferencias al Resto del Sector Público	0	0
Subsidios y Subvenciones	0	0
Ayudas Sociales	177,195	10,381,427
Pensionamientos y Jubilaciones	0	0
Transferencias a Fideicomisos, Mandatos y Contratos Análogos	0	0
Transferencias a la Seguridad Social	0	0
Donativos	0	0
Transferencias al Exterior	0	0
Participaciones	0	0
Aportaciones	0	0
Convenios	0	0
Otras Aplicaciones de Operación	3,613,727	20,855,212
Flujos Netos de Efectivo por Actividades de Operación	-2,731,457	-15,165,920
Flujos de Efectivo de las Actividades de Inversión		
Origen	0	0
Bienes Inmuebles, Infraestructura y Construcciones en Proceso	0	0
Bienes Muebles	0	0
Otros Orígenes de Inversión	0	0
Aplicación	8,265	8,967,034
Bienes Inmuebles, Infraestructura y Construcciones en Proceso	0	3,340,428
Bienes Muebles	8,265	5,626,606
Otras Aplicaciones de Inversión	0	0
Flujos Netos de Efectivo por Actividades de Inversión	-8,265	-8,967,034
Flujos de Efectivo de las Actividades de Financiamiento		
Origen	0	0
Endeudamiento Neto	0	0
Interno	0	0
Externo	0	0
Otros Orígenes de Financiamiento	0	0
Aplicación	0	0
Servicios de la Deuda	0	0
Interno	0	0
Externo	0	0
Otras Aplicaciones de Financiamiento	0	0
Flujos Netos de Efectivo por Actividades de Financiamiento	0	0
Incremento/Disminución Neta en el Efectivo y Equivalentes al Efectivo	-2,739,722	-24,132,954
Efectivo y Equivalentes al Efectivo al Inicio del Ejercicio	51,316,300	75,449,254
Efectivo y Equivalentes al Efectivo al Final del Ejercicio	48,576,578	51,316,300

Bajo protesta de decir verdad, declaramos que los Estados Financieros y sus notas, son razonablemente correctos y son responsabilidad del emisor.

DR. JESÚS ARMANDO LÓPEZ VELARDE CAMPA
 RECTOR

LIC. LOURDES NASHYELI MARTÍNEZ LUEVANO
 DIRECTORA DE ADMINISTRACIÓN Y FINANZAS



UNIVERSIDAD TECNOLÓGICA DE AGUASCALIENTES
Informe sobre Pasivos Contingentes
Del 1 de Enero al 31 de Enero de 2024
(Cifras en Pesos)

En cumplimiento a lo dispuesto en los artículos 46, Fracción I, Inciso f) y 52 de la Ley General de Contabilidad Gubernamental y de conformidad con lo establecido en el Capítulo VII, Numeral II, Inciso h) del Manual de Contabilidad Gubernamental emitido por el CONAC, el Ente Público informa lo siguiente:

Cuenta	Concepto	Importe
GABRIELA LOPEZ JUAREZ		LABORAL
		\$0.00
GARANTÍAS		
AVALES		\$0.00
PENSIONES Y JUBILACIONES		\$0.00
		\$0.00
		<hr/>
		<hr/>
	TOTAL	

Bajo protesta de decir verdad declaramos que los Estados Financieros y sus notas, son razonablemente correctos y son responsabilidad del emisor.



UNIVERSIDAD TECNOLÓGICA DE AGUASCALIENTES
Conciliación entre los Ingresos Presupuestarios y Contables
Correspondiente del 1 de Enero al 31 de Enero de 2024
(Cifras en pesos)

1. Total de Ingresos Presupuestarios	8,755,294
2. Más Ingresos Contables No Presupuestarios	0
2.1 Ingresos Financieros	0
2.2 Incremento por Variación de Inventarios	0
2.3 Disminución del Exceso de Estimaciones por Pérdida o Deterioro u Obsolescencia	0
2.4 Disminución del Exceso de Provisiones	0
2.5 Otros Ingresos y Beneficios Varios	0
2.6 Otros Ingresos Contables No Presupuestarios	0
3. Menos Ingresos Presupuestarios No Contables	0
3.1 Aprovechamientos Patrimoniales	0
3.2 Ingresos Derivados de Financiamientos	0
3.3 Otros Ingresos Presupuestarios No Contables	0
4. Total de Ingresos Contables	8,755,294



UNIVERSIDAD TECNOLÓGICA DE AGUASCALIENTES
Conciliación entre los Egresos Presupuestarios y los Gastos Contables
Correspondiente del 1 de Enero al 31 de Enero de 2024
(Cifras en pesos)

1. Total de Egresos Presupuestarios	7,881,289
2. Menos Egresos Presupuestarios No Contables	8,265
2.1 Materias Primas y Materiales de Producción y Comercialización	0
2.2 Materiales y Suministros	0
2.3 Mobiliario y Equipo de Administración	8,265
2.4 Mobiliario y Equipo Educativo y Recreativo	0
2.5 Equipo e Instrumental Médico y de Laboratorio	0
2.6 Vehículos y Equipo de Transporte	0
2.7 Equipo de Defensa y Seguridad	0
2.8 Maquinaria, Otros Equipos y Herramientas	0
2.9 Activos Biológicos	0
2.10 Bienes Inmuebles	0
2.11 Activos Intangibles	0
2.12 Obra Pública en Bienes de Dominio Público	0
2.13 Obra Pública en Bienes Propios	0
2.14 Acciones y Participaciones de Capital	0
2.15 Compra de Títulos y Valores	0
2.16 Concesión de Préstamos	0
2.17 Inversiones en Fideicomisos, Mandatos y Otros Análogos	0
2.18 Provisiones para Contingencias y Otras Erogaciones Especiales	0
2.19 Amortización de la Deuda Pública	0
2.20 Adeudos de Ejercicios Fiscales Anteriores (ADEFAS)	0
2.21 Otros Egresos Presupuestales No Contables	0
3. Más Gastos Contables No Presupuestarios	1,030,104
3.1 Estimaciones, Depreciaciones, Deterioros, Obsolescencia y Amortizaciones	1,030,104
3.2 Provisiones	0
3.3 Disminución de Inventarios	0
3.4 Aumento por Insuficiencia de Estimaciones por Pérdida o Deterioro u Obsolescencia	0
3.5 Aumento por Insuficiencia de Provisiones	0
3.6 Otros Gastos	0
3.7 Otros Gastos Contables No Presupuestales	0
4. Total de Gasto Contable	8,903,128

DR. JESÚS ARMANDO LÓPEZ VELARDE CAMPA
RECTOR

LIC. LOURDES NASHYELI MARTÍNEZ LUÉVANO
DIRECTORA DE ADMINISTRACIÓN Y FINANZAS



UNIVERSIDAD TECNOLÓGICA DE AGUASCALIENTES

Notas a los Estados Financieros
Del 1 de enero al 31 de enero de 2024
(Cifras en Pesos)

Con el propósito de dar cumplimiento a los artículos 46 y 49 de la Ley General de Contabilidad Gubernamental, los entes públicos deberán acompañar notas a los estados financieros cuyos rubros así lo requieran teniendo presente los postulados de revelación suficiente e importancia relativa con la finalidad, que la información sea de mayor utilidad para los usuarios.

A continuación, se presentan los tres tipos de notas que acompañan a los estados, a saber:

- a) Notas de desglose
- b) Notas de Memoria (cuentas de orden), y
- c) Notas de Gestión Administrativa

a) NOTAS DE DESGLOSE

I) NOTAS AL ESTADO DE SITUACIÓN FINANCIERA

Activo

Efectivo y Equivalentes

Este rubro se integra por los montos de efectivo en caja y equivalentes de efectivo, representados principalmente por los ingresos de: Recursos Fiscales, Participaciones, Aportaciones y Convenios federales

El efectivo proveniente de ingresos por reasignaciones federales por convenio es un efectivo restringido y está destinado únicamente a las erogaciones indicadas en cada uno de los convenios.

El efectivo proveniente de participaciones y aportaciones, de conformidad con la Ley de Coordinación Fiscal Federal y a la Ley de Coordinación Fiscal del Estado de Aguascalientes, que les corresponde a los municipios, son inembargables, entregados en efectivo y sin condicionamiento alguno a los Municipios.


DR. JESÚS ARMANDO LÓPEZ VELARDE CAMPA
RECTOR


LIC. LOURDES NASHYELI MARTÍNEZ LUÉVANO
DIRECTORA DE ADMINISTRACIÓN Y FINANZAS



UNIVERSIDAD TECNOLÓGICA DE AGUASCALIENTES

Notas a los Estados Financieros

Del 1 de enero al 31 de enero de 2024

(Cifras en Pesos)

I) NOTAS AL ESTADO DE SITUACIÓN FINANCIERA

ACTIVO

EFFECTIVO Y EQUIVALENTES

1. A la fecha del presente informe, se presentan las siguientes Inversiones temporales

UNIVERSIDAD TECNOLÓGICA DE AGUASCALIENTES NOTAS DE DESGLOSE AL 31 DE ENERO DE 2024 FONDOS CON AFECTACIÓN ESPECÍFICA E INVERSIONES FINANCIERAS (Pesos)				
INVERSIONES TEMPORALES (HASTA 3 MESES)				
CUENTA	NOMBRE DE LA CUENTA	MONTO	TIPO	MONTO PARCIAL
	BBVA BANCOMER, S.A. INVERSIÓN	31,533,088		
	INV BANCOMER FONDO CONTINGENCIA 2031395416	19,910,070	CORTO PLAZO	
	INV BANCOMER COLEGIATURAS 2045561206	5,524,980	CORTO PLAZO	
	INV BANCOMER TITULACIÓN 2038509204	6,098,038	CORTO PLAZO	

UNIVERSIDAD TECNOLÓGICA DE AGUASCALIENTES NOTAS DE DESGLOSE AL 31 DE ENERO DE 2024 FONDOS CON AFECTACIÓN ESPECÍFICA E INVERSIONES FINANCIERAS (Pesos)				
FONDOS CON AFECTACIÓN ESPECÍFICA				
NOMBRE DE LA CUENTA				
MONTO				
TIPO				
MONTO PARCIAL				
EN EL MES DE ENERO 2024, NO SE TUVIERON FONDOS CON AFECTACIÓN ESPECÍFICA				

UNIVERSIDAD TECNOLÓGICA DE AGUASCALIENTES NOTAS DE DESGLOSE AL 31 DE ENERO DE 2024 FONDOS CON AFECTACIÓN ESPECÍFICA E INVERSIONES FINANCIERAS (Pesos)				
INVERSIONES FINANCIERAS DE CORTO PLAZO				
NOMBRE DE LA CUENTA				
MONTO				
TIPO				
MONTO PARCIAL				
EN EL MES DE ENERO 2024, NO SE TUVIERON FONDOS CON AFECTACIÓN ESPECÍFICA				

UNIVERSIDAD TECNOLÓGICA DE AGUASCALIENTES NOTAS DE DESGLOSE FONDOS CON AFECTACIÓN ESPECÍFICA E INVERSIONES FINANCIERAS AL 31 DE ENERO DE 2024 (Pesos)				
INVERSIONES A LARGO PLAZO				
NOMBRE DE LA CUENTA				
MONTO				
TIPO				
MONTO PARCIAL				
EN EL MES DE ENERO 2024, NO SE TUVIERON FONDOS CON AFECTACIÓN ESPECÍFICA				

DR. JESÚS ARMANDO LÓPEZ VELARDE CAMPA
RECTOR

LIC. LOURDES NASHYELI MARTÍNEZ LUVIANO
DIRECTORA DE ADMINISTRACIÓN Y FINANZAS



UNIVERSIDAD TECNOLÓGICA DE AGUASCALIENTES

Notas a los Estados Financieros
Del 1 de enero al 31 de enero de 2024
(Cifras en Pesos)

1) NOTAS AL ESTADO DE SITUACIÓN FINANCIERA

ACTIVO

DERECHOS A RECIBIR EFECTIVO Y EQUIVALENTES Y BIENES O SERVICIOS A RECIBIR

2.- Este rubro representa el monto de los derechos de cobro por diferentes conceptos, que serán exigibles en un plazo menor o igual a doce meses.

UNIVERSIDAD TECNOLÓGICA DE AGUASCALIENTES NOTAS DE DESGLOSE AL 31 DE ENERO DE 2024 POR TIPO DE CONTRIBUCIÓN (Pesos)						
CUENTAS POR COBRAR A CORTO PLAZO						
	NOMBRE DE LA CUENTA	MONTO	2024	2023	2022	2021
	Cuentas Por Cobrar A Corto Plazo	0	0	0	0	0
	Ingresos Por Venta De Bienes y Servicios 1	0	0	0	0	0
	Usuarios Deudores	0	0	0	0	0
	Cxc Ingresos Por Rendimientos Financieros	0	0	0	0	0

UNIVERSIDAD TECNOLÓGICA DE AGUASCALIENTES NOTAS DE DESGLOSE AL 31 DE ENERO DE 2024 POR TIPO DE CONTRIBUCIÓN (Pesos)						
INGRESOS POR RECUPERAR A CORTO PLAZO						
CUENTA	NOMBRE DE LA CUENTA	MONTO	2024	2023	2022	2021
	EN EL MES DE ENERO 2024, NO SE TUVIERON INGRESOS POR RECUPERAR A CORTO PLAZO					

DR. JESÚS ARMANDO LÓPEZ VELARDE CAMPA
RECTOR

LIC. LOURDES NASHYELI MARTÍNEZ LUÉVANO
DIRECTORA DE ADMINISTRACIÓN Y FINANZAS



UNIVERSIDAD TECNOLÓGICA DE AGUASCALIENTES

Notas a los Estados Financieros
Del 1 de enero al 31 de enero de 2024
(Cifras en Pesos)

I) NOTAS AL ESTADO DE SITUACIÓN FINANCIERA

ACTIVO

DERECHOS A RECIBIR EFECTIVO Y EQUIVALENTES Y BIENES O SERVICIOS A RECIBIR

3. Se muestra su desagregación por su vencimiento:

UNIVERSIDAD TECNOLÓGICA DE AGUASCALIENTES						
NOTAS DE DESGLOSE						
AL 31 DE ENERO DE 2024						
DERECHOS A RECIBIR EFECTIVO EQUIVALENTES POR VENCIMIENTO						
(Pesos)						
DEUDORES DIVERSOS POR COBRAR A CORTO PLAZO						
NOMBRE DE LA CUENTA	IMPORTE	A 90 días	A 180 días	A 365 días	+ 365 días	ESTATUS
Deudores Diversos Por Cobrar A Corto Plazo	2,336,405	2,336,405				
Gastos Por Comprobar	150	150				Vigente
Viaticos Por Comprobar	0	0				Vigente
Deudores Diversos	2,316,704	2,316,704				Vigente
Funcionarios Y Empleados	19,551	19,551				Vigente

UNIVERSIDAD TECNOLÓGICA DE AGUASCALIENTES						
NOTAS DE DESGLOSE						
AL 31 DE ENERO DE 2024						
DERECHOS A RECIBIR EFECTIVO EQUIVALENTES POR VENCIMIENTO						
(Pesos)						
DEUDORES POR ANTICIPOS DE LA TESORERIA A CORTO PLAZO						
NOMBRE DE LA CUENTA	IMPORTE	A 90 días	A 180 días	A 365 días	+ 365 días	ESTATUS
Deudores Por Anticipos De La Tesorería A Corto Plazo	15,000	15,000				
FDO REV LÓPEZ RODRIGUEZ MARTHA CECILIA	5,000	5,000				
FDO REV LARA RODRÍGUEZ OLGA	5,000	5,000				
FDO REV MARTINEZ LUEVANO LOURDES NAS	0	0				
FDO REV SANCHEZ PEREZ ALEJANDRO	0	0				
FDO REV SANCHEZ GOMEZ GUSTAVO	5,000	5,000				

UNIVERSIDAD TECNOLÓGICA DE AGUASCALIENTES						
NOTAS DE DESGLOSE						
AL 31 DE ENERO DE 2024						
DERECHOS A RECIBIR EFECTIVO EQUIVALENTES POR VENCIMIENTO						
(Pesos)						
PRÉSTAMOS OTORGADOS A CORTO PLAZO						
NOMBRE DE LA CUENTA	IMPORTE	A 90 días	A 180 días	A 365 días	+ 365 días	ESTATUS
Préstamos Otorgados a Corto Plazo	0					

DR. JESÚS ARMANDO LÓPEZ VELARDE CAMPA
RECTOR

LIC. LOURDES WASHYELI MARTÍNEZ LUÉVANO
DIRECTORA DE ADMINISTRACIÓN Y FINANZAS



UNIVERSIDAD TECNOLÓGICA DE AGUASCALIENTES

Notas a los Estados Financieros
Del 1 de enero al 31 de enero de 2024
(Cifras en Pesos)

I) NOTAS AL ESTADO DE SITUACIÓN FINANCIERA

ACTIVO

DERECHOS A RECIBIR EFECTIVO Y EQUIVALENTES Y BIENES O SERVICIOS A RECIBIR

3. Se muestra su desagregación por su vencimiento:

UNIVERSIDAD TECNOLÓGICA DE AGUASCALIENTES						
NOTAS DE DESGLOSE						
AL 31 DE ENERO DE 2024						
DERECHOS A RECIBIR EFECTIVO EQUIVALENTES POR VENCIMIENTO						
(Pesos)						
DEUDORES DIVERSOS POR COBRAR A CORTO PLAZO						
NOMBRE DE LA CUENTA	IMPORTE	A 90 días	A 180 días	A 365 días	+ 365 días	ESTATUS
Deudores Diversos Por Cobrar A Corto Plazo	2,336,405	2,336,405				
Gastos Por Comprobar	150	150				Vigente
Viaticos Por Comprobar	0	0				Vigente
Deudores Diversos	2,316,704	2,316,704				Vigente
Funcionarios Y Empleados	19,551	19,551				Vigente

UNIVERSIDAD TECNOLÓGICA DE AGUASCALIENTES						
NOTAS DE DESGLOSE						
AL 31 DE ENERO DE 2024						
DERECHOS A RECIBIR EFECTIVO EQUIVALENTES POR VENCIMIENTO						
(Pesos)						
DEUDORES POR ANTICIPOS DE LA TESORERIA A CORTO PLAZO						
NOMBRE DE LA CUENTA	IMPORTE	A 90 días	A 180 días	A 365 días	+ 365 días	ESTATUS
Deudores Por Anticipos De La Tesorería A Corto Plazo	15,000	15,000				
FDO REV LÓPEZ RODRIGUEZ MARTHA CECILIA	5,000	5,000				
FDO REV LARA RODRÍGUEZ OLGA	5,000	5,000				
FDO REV MARTINEZ LUEVANO LOURDES NAS	0	0				
FDO REV SANCHEZ PEREZ ALEJANDRO	0	0				
FDO REV SANCHEZ GOMEZ GUSTAVO	5,000	5,000				

UNIVERSIDAD TECNOLÓGICA DE AGUASCALIENTES						
NOTAS DE DESGLOSE						
AL 31 DE ENERO DE 2024						
DERECHOS A RECIBIR EFECTIVO EQUIVALENTES POR VENCIMIENTO						
(Pesos)						
PRÉSTAMOS OTORGADOS A CORTO PLAZO						
NOMBRE DE LA CUENTA	IMPORTE	A 90 días	A 180 días	A 365 días	+ 365 días	ESTATUS
Préstamos Otorgados a Corto Plazo	0					

DR. JESÚS ARMANDO LÓPEZ VELARDE CAMPA
RECTOR

LIC. LOURDES NASHYELI MARTÍNEZ LUÉVANO
DIRECTORA DE ADMINISTRACIÓN Y FINANZAS

I) NOTAS AL ESTADO DE SITUACIÓN FINANCIERA

ACTIVO

DERECHOS A RECIBIR EFECTIVO Y EQUIVALENTES Y BIENES O SERVICIOS A RECIBIR

3. Se muestra su desagregación por su vencimiento:



Cuenta Pública 2023
UNIVERSIDAD TECNOLÓGICA DE AGUASCALIENTES
 Notas a los Estados Financieros
 (Cifras en Pesos)

UNIVERSIDAD TECNOLÓGICA DE AGUASCALIENTES						
NOTAS DE DESGLOSE						
AL 31 DE ENERO DE 2024						
DERECHOS A RECIBIR EFECTIVO EQUIVALENTES POR VENCIMIENTO						
(Pesos)						
OTROS DERECHOS A RECIBIR EFECTIVO O EQUIVALENTES A CORTO PLAZO						
NOMBRE DE LA CUENTA	IMPORTE	A 90 días	A 180 días	A 365 días	+ 365 días	ESTATUS
Otros Derechos A Recibir Efectivo O Equivalentes	159,394			159,394		
A						
Subsidio Al Empleo	3,906			3,906		
Depositos En Garantía	155,488			155,488		
C.F.E. (Auditorio)	7,653			7,653		Vigente
Secretaria De Finanzas	26,169			26,169		Vigente
C.F.E. (CICMA)	121,666			121,666		Vigente

UNIVERSIDAD TECNOLÓGICA DE AGUASCALIENTES						
NOTAS DE DESGLOSE						
AL 31 DE ENERO DE 2024						
DERECHOS A RECIBIR EFECTIVO EQUIVALENTES POR VENCIMIENTO						
(Pesos)						
DERECHOS A RECIBIR BIENES O SERVICIOS						
NOMBRE DE LA CUENTA	IMPORTE	A 90 días	A 180 días	A 365 días	+ 365 días	Estatus
Derechos A Recibir Bienes o Servicios						
Anticipo A Proveedores Por Adquisición De Bienes Y Servicios	0	0				

DR. JESÚS ARMANDO LÓPEZ VELARDE CAMPA
 RECTOR

LIC. LOURDES NASHYELI MARTÍNEZ LUÉVANO
 DIRECTORA DE ADMINISTRACIÓN Y FINANZAS



UNIVERSIDAD TECNOLÓGICA DE AGUASCALIENTES

Notas a los Estados Financieros
Del 1 de enero al 31 de enero de 2024
(Cifras en Pesos)

I) NOTAS AL ESTADO DE SITUACIÓN FINANCIERA

ACTIVO

BIENES DISPONIBLES PARA SU TRANSFORMACIÓN O CONSUMO (inventarios)

4. Este rubro no se muestra dentro de los estados financieros, derivado a que la UTA, no maneja algún bien disponible para su transformación o su consumo.

UNIVERSIDAD TECNOLÓGICA DE AGUASCALIENTES NOTAS DE DESGLOSE AL 31 DE ENERO DE 2024 BIENES DISPONIBLES PARA SU TRANSFORMACIÓN ESTIMACIONES Y DETERIORS (Pesos)		
INVENTARIOS		
NOMBRE DE LA CUENTA	MONTO	MÉTODO
INVENTARIOS Bienes disponibles para su transformación o consumo	0	

5. No se lleva un metodo de evaluación, derivado a que la UTA no maneja un Almacen de Materiales y Suministros para su Consumo.

UNIVERSIDAD TECNOLÓGICA DE AGUASCALIENTES NOTAS DE DESGLOSE AL 31 DE ENERO DE 2024 BIENES DISPONIBLES PARA SU TRANSFORMACIÓN ESTIMACIONES Y DETERIORS (Pesos)		
ALMACENES		
NOMBRE DE LA CUENTA	MONTO	MÉTODO
Almacenes Almacén de Materiales y Suministros de Consumo	0	

DR. JESÚS ARMANDO LÓPEZ VELARDE CAMPA
RECTOR

LIC. LOURDES NASHYEL MARTÍNEZ LUÉVANO
DIRECTORA DE ADMINISTRACIÓN Y FINANZAS



UNIVERSIDAD TECNOLÓGICA DE AGUASCALIENTES

Notas a los Estados Financieros
Del 1 de enero al 31 de enero de 2024
(Cifras en Pesos)

I) NOTAS AL ESTADO DE SITUACIÓN FINANCIERA

ACTIVO

INVERSIONES FINANCIERAS

6. Las Inversiones Financieras a Largo plazo se integran por:

Fideicomisos, Mandatos y Contratos Análogos Fideicomisos

UNIVERSIDAD TECNOLÓGICA DE AGUASCALIENTES NOTAS DE DESGLOSE AL 31 DE ENERO DE 2024 INVERSIONES FINANCIERAS DE FIDEICOMISOS (Pesos)					
FIDEICOMISOS, MANDATOS Y CONTRATOS ANÁLOGOS					
NOMBRE DE LA CUENTA	MONTO	TIPO	CARACTERÍSTICAS	NOMBRE DEL FIDEICOMISO	OBJETO DEL FIDEICOMISO
EN EL MES DE ENERO 2024, NO SE TUVIERON FIDEICOMISOS, MANDATOS Y CONTRATOS ANÁLOGOS					


DR. JESÚS ARMANDO LÓPEZ VELARDE CAMPA
RECTOR


LIC. LOURDES NASHYEL MARTÍNEZ LUÉVANO
DIRECTORA DE ADMINISTRACIÓN Y FINANZAS




UNIVERSIDAD TECNOLÓGICA DE AGUASCALIENTES

Notas a los Estados Financieros
Del 1 de enero al 31 de enero de 2024
(Cifras en Pesos)

**III) NOTAS AL ESTADO DE VARIACIÓN EN LA HACIENDA PÚBLICA
HACIENDA PÚBLICA/PATRIMONIO CONTRIBUIDO**

**7. Saldos e integración de las cuentas: Participaciones y Aportaciones de Capital,
Inversiones Financieras, Participaciones y Aportaciones de Capital**

UNIVERSIDAD TECNOLÓGICA DE AGUASCALIENTES NOTAS DE DESGLOSE AL 31 DE ENERO DE 2024 PARTICIPACIONES Y APORTACIONES DE CAPITAL (Pesos)			
PARTICIPACIONES Y APORTACIONES DE CAPITAL			
NOMBRE DE LA CUENTA	MONTO	TIPO	Ente
EN EL MES DE ENERO 2024, NO SE TUVIERON PARTICIPACIONES Y APORTACIONES DE CAPITAL			


DR. JESÚS ARMANDO LÓPEZ VELARDE CAMPA
RECTOR


M.C. LOURDES NASHYELI MARTÍNEZ LÚEVANO
DIRECTORA DE ADMINISTRACIÓN Y FINANZAS



UNIVERSIDAD TECNOLÓGICA DE AGUASCALIENTES

Notas a los Estados Financieros
Del 1 de enero al 31 de enero de 2024
(Cifras en Pesos)

ACTIVO

BIENES MUEBLES, INMUEBLES E INTANGIBLES

8. Las erogaciones por concepto de bienes inmuebles, infraestructura, construcciones en proceso y bienes muebles que corresponden al patrimonio estatal, se registran a su costo de adquisición y/o construcción. A continuación, se muestra su valor, así como la depreciación del ejercicio y la acumulada.

El método de depreciación es de acuerdo a la vida útil y el porcentaje se calcula por año.

La política para el cálculo y registro es mensual

UNIVERSIDAD TECNOLÓGICA DE AGUASCALIENTES				
NOTAS DE DESGLOSE				
AL 31 DE ENERO DE 2024				
BIENES MUEBLES E INMUEBLES				
(Pesos)				
BIENES INMUEBLES, INFRAESTRUCTURA Y CONSTRUCCIONES EN PROCESO				
NOMBRE DE LA CUENTA	SALDO INICIAL	SALDO FINAL	FLUJO	CRITERIO
Bienes Inmuebles, Infraestructura y Construcciones	295,827,415	295,827,415	0	
Terrenos	81,959,106	81,959,106	0	
Viviendas	98,969,085	98,969,085	0	
Edificios No Habitacionales	89,310,517	89,310,517	0	
Infraestructura	17,363,498	17,363,498	0	
Construcciones En Proceso En Bienes Propios	8,225,208	8,225,208	0	

UNIVERSIDAD TECNOLÓGICA DE AGUASCALIENTES				
NOTAS DE DESGLOSE				
AL 31 DE ENERO DE 2024				
BIENES MUEBLES E INMUEBLES				
(Pesos)				
BIENES MUEBLES				
NOMBRE DE LA CUENTA	SALDO INICIAL	SALDO FINAL	FLUJO	CRITERIO
Bienes Muebles	151,100,296	151,108,561	8,265	
Mobiliario y Equipo de Administración	58,832,775	58,841,040	8,265	
Mobiliario y Equipo Educativo y Recreativo	9,447,850	9,447,850	0	
Equipo e Instrumental Médico y de Laboratorio	50,140,669	50,140,669	0	
Vehículos y Equipo de Transporte	11,671,696	11,671,696	0	
Equipo de Defensa y Seguridad	0	0	0	
Maquinaria, Otros Equipos y Herramientas	20,491,397	20,491,397	0	
Colecciones, Obras de Arte y Objetos Valiosos	515,908	515,908	0	

DR. JESÚS ARMANDO LÓPEZ VELARDE CAMPA
RECTOR

LIC. LOURDES NASHYEL MARTÍNEZ LUÉVANO
DIRECTORA DE ADMINISTRACIÓN Y FINANZAS



UNIVERSIDAD TECNOLÓGICA DE AGUASCALIENTES

Notas a los Estados Financieros
Del 1 de enero al 31 de enero de 2024
(Cifras en Pesos)

I) NOTAS AL ESTADO DE SITUACIÓN FINANCIERA


ACTIVO

BIENES MUEBLES, INMUEBLES E INTANGIBLES

9. Activos Intangibles y Diferidos, se integran de la siguiente manera:

UNIVERSIDAD TECNOLÓGICA DE AGUASCALIENTES				
NOTAS DE DESGLOSE				
AL 31 DE ENERO DE 2024				
RUBROS DE ACTIVOS INTANGIBLES Y DIFERIDOS				
(Pesos)				
ACTIVOS INTANGIBLES				
NOMBRE DE LA CUENTA	SALDO INICIAL	SALDO FINAL	FLUJO	CRITERIO
Activos Intangibles	16,460,296	16,460,296	0	
Software	16,151,027	16,151,027	0	
Software	16,151,027	16,151,027	0	
Software Logística	309,269	309,269	0	

PASIVOS DIFERIDOS Y OTROS PASIVOS				
NOTAS DE DESGLOSE				
AL 31 DE ENERO DE 2024				
RUBROS DE ACTIVOS INTANGIBLES Y DIFERIDOS				
(Pesos)				
AMORTIZACIÓN ACUMULADA DE ACTIVOS INTANGIBLES				
NOMBRE DE LA CUENTA	SALDO INICIAL	SALDO FINAL	FLUJO	CRITERIO
EN EL MES DE ENERO 2024, NO SE TUVO AMORTIZACIÓN ACUMULADA DE ACTIVOS INTANGIBLES				


DR. JESÚS ARMANDO LÓPEZ VELARDE CAMPA
RECTOR


LIC. LOURDES NASHYELI MARTÍNEZ LUÉVANO
DIRECTORA DE ADMINISTRACIÓN Y FINANZAS



UNIVERSIDAD TECNOLÓGICA DE AGUASCALIENTES

Notas a los Estados Financieros
Del 1 de enero al 31 de enero de 2024
(Cifras en Pesos)


I) NOTAS AL ESTADO DE SITUACIÓN FINANCIERA

ACTIVO

ESTIMACIONES Y DETERIOROS

10. Se presenta el Flujo de la Depreciación Acumulada del Ejercicio 2024, con base a los porcentaje anual autorizado por concepto de cada bien.

UNIVERSIDAD TECNOLÓGICA DE AGUASCALIENTES				
NOTAS DE DESGLOSE				
AL 31 DE ENERO DE 2024				
ESTIMACIONES Y DETERIOROS				
(Pesos)				
ESTIMACIONES Y DETERIOROS				
NOMBRE DE LA CUENTA	SALDO INICIAL	SALDO FINAL	FLUJO	CRITERIO
Depreciación, Deterioro y Amortización Acumulada de Bienes	-197,390,235	-198,420,339	-1,030,104	


DR. JESÚS ARMANDO LÓPEZ VELARDE CAMPA
RECTOR


LIC. LOURDES NASHYELI MARTÍNEZ LUÉVANO
DIRECTORA DE ADMINISTRACIÓN Y FINANZAS



UNIVERSIDAD TECNOLÓGICA DE AGUASCALIENTES

Notas a los Estados Financieros
Del 1 de enero al 31 de enero de 2024
(Cifras en Pesos)


I) NOTAS AL ESTADO DE SITUACIÓN FINANCIERA

ACTIVO OTROS ACTIVOS

11. A continuación, se muestra su desagregación:

UNIVERSIDAD TECNOLÓGICA DE AGUASCALIENTES		
NOTAS DE DESGLOSE		
AL 31 DE ENERO DE 2024		
OTROS ACTIVOS		
(Pesos)		
OTROS ACTIVOS CIRCULANTES		
NOMBRE DE LA CUENTA	MONTO	CARACTERÍSTICAS
EN EL MES DE ENERO 2024, NO SE TUVIERON OTROS ACTIVOS CIRCULANTES		

UNIVERSIDAD TECNOLÓGICA DE AGUASCALIENTES		
NOTAS DE DESGLOSE		
AL 31 DE ENERO DE 2024		
OTROS ACTIVOS		
(Pesos)		
OTROS ACTIVOS NO CIRCULANTES		
NOMBRE DE LA CUENTA	MONTO	CARACTERÍSTICAS
EN EL MES DE ENERO 2024, NO SE TUVIERON OTROS ACTIVOS CIRCULANTES		


DR. JESÚS ARMANDO LÓPEZ VELARDE CAMPA
RECTOR


LIC. LOURDES NASHYELI MARTÍNEZ LUÉVANO
DIRECTORA DE ADMINISTRACIÓN Y FINANZAS



UNIVERSIDAD TECNOLÓGICA DE AGUASCALIENTES

Notas a los Estados Financieros
(Cifras en Pesos)

I) NOTAS AL ESTADO DE SITUACIÓN FINANCIERA PASIVO

Representa las obligaciones presentes, virtualmente ineludibles, identificadas, cuantificadas en términos monetarios y que representan una disminución futura de beneficios económicos, derivadas de operaciones ocurridas en el pasado que le han afectado económicamente, se desagregan de acuerdo a su periodo de exigibilidad, a corto plazo cuando se refieren a un plazo no mayor a un año y a largo plazo cuando se refieren a un plazo mayor a un año.

1. Se muestra su desagregación por su vencimiento :

UNIVERSIDAD TECNOLÓGICA DE AGUASCALIENTES NOTAS DE DESGLOSE AL 31 DE ENERO DE 2024 CUENTAS Y DOCUMENTOS POR PAGAR (Pesos)						
CUENTAS POR PAGAR A CORTO PLAZO						
NOMBRE DE LA CUENTA	MONTO	A 90 días	A 180 días	A 365 días	+ 365 días	CARACTERÍSTICAS
Cuentas por Pagar a Corto Plazo	14,739,260	14,739,260				
Servicios Personales por Pagar a Corto Plazo	-88	-88				
Proveedores por Pagar a Corto Plazo	183,032	183,032				
Contratistas por Obras Públicas por Pagar a Corto	3,036,875	3,036,875				
Retenciones y Contribuciones por pagar a Corto Pla	2,104,181	2,104,181				
Otras Cuentas por Pagar a Corto Plazo	9,415,260	9,415,260				

UNIVERSIDAD TECNOLÓGICA DE AGUASCALIENTES NOTAS DE DESGLOSE AL 31 DE ENERO DE 2024 CUENTAS Y DOCUMENTOS POR PAGAR (Pesos)						
DOCUMENTOS POR PAGAR A LARGO PLAZO						
NOMBRE DE LA CUENTA	MONTO	A 90 días	A 180 días	A 365 días	+ 365 días	CARACTERÍSTICAS
EN EL MES DE ENERO 2024, NO SE TUVIERON DOCUMENTOS POR PAGAR A LARGO PLAZO						

DR. JESÚS ARMANDO LÓPEZ VELARDE CAMPA
RECTOR

LIC. LOURDES NASHYELI MARTÍNEZ LUÉVANO
DIRECTORA DE ADMINISTRACIÓN Y FINANZAS



UNIVERSIDAD TECNOLÓGICA DE AGUASCALIENTES


Notas a los Estados Financieros
Del 1 de enero al 31 de enero de 2024
(Cifras en Pesos)

**I) NOTAS AL ESTADO DE SITUACIÓN FINANCIERA
PASIVO**

2. Los Fondos de Bienes de Terceros en Administración y/o Garantía a Corto y Largo Plazo, están constituidos por depósitos en garantía de contratistas, proveedores y otros.

UNIVERSIDAD TECNOLÓGICA DE AGUASCALIENTES NOTAS DE DESGLOSE AL 31 DE ENERO DE 2024 FONDOS DE BIENES CON TERCEROS (Pesos)				
FONDOS Y BIENES DE TERCEROS EN GARANTIA Y/O ADMINISTRACIÓN				
CUENTA	NOMBRE DE LA CUENTA	MONTO	NATURALEZA	CARACTERÍSTICAS
EN EL MES DE ENERO 2024, NO SE TIENEN FONDOS Y BIENES DE TERCEROS EN GARANTIA Y/O ADMINISTRACIÓN				
TOTAL		0		

UNIVERSIDAD TECNOLÓGICA DE AGUASCALIENTES NOTAS DE DESGLOSE AL 31 DE ENERO DE 2024 FONDOS DE BIENES CON TERCEROS (Pesos)				
FONDOS Y BIENES DE TERCEROS EN GARANTIA Y/O ADMINISTRACION A LARGO PLAZO				
CUENTA	NOMBRE DE LA CUENTA	MONTO	NATURALEZA	CARACTERÍSTICAS
EN EL MES DE ENERO 2024, NO SE TIENEN FONDOS Y BIENES DE TERCEROS EN GARANTIA Y/O ADMINISTRACION A LARGO PLAZO				
TOTAL		0		


DR. JESÚS ARMANDO LÓPEZ VELARDE CAMPA
RECTOR


LIC. LOURDES NASHYELI MARTÍNEZ LUÉVANO
DIRECTORA DE ADMINISTRACIÓN Y FINANZAS



UNIVERSIDAD TECNOLÓGICA DE AGUASCALIENTES


Notas a los Estados Financieros
Del 1 de enero al 31 de enero de 2024
(Cifras en Pesos)

I) NOTAS AL ESTADO DE SITUACIÓN FINANCIERA

PASIVO

3. Se informará de las cuentas de los pasivos diferidos por tipo, monto y naturaleza, así como las características significativas que les impacten o pudieran impactarles financieramente.

UNIVERSIDAD TECNOLÓGICA DE AGUASCALIENTES				
NOTAS DE DESGLOSE				
AL 31 DE ENERO DE 2024				
PASIVOS DIFERIDOS				
(Pesos)				
PASIVOS DIFERIDOS				
NOMBRE DE LA CUENTA	MONTO	NATURALEZA	CARACTERÍSTICAS	
EN EL MES DE ENERO 2024, NO SE TUVIERON PASIVOS DIFERIDOS A CORTO PLAZO				
TOTAL	0			


DR. JESÚS ARMANDO LÓPEZ VELARDE CAMPA
RECTOR


LIC. LOURDES NASHYELI MARTÍNEZ LUEVANO
DIRECTORA DE ADMINISTRACIÓN Y FINANZAS



UNIVERSIDAD TECNOLÓGICA DE AGUASCALIENTES

Notas a los Estados Financieros
Del 1 de enero al 31 de enero de 2024
(Cifras en Pesos)

I) NOTAS AL ESTADO DE SITUACIÓN FINANCIERA PASIVO

4. Se informará de las cuentas de provisiones por tipo, monto y naturaleza, así como las características significativas que les impacten.

UNIVERSIDAD TECNOLÓGICA DE AGUASCALIENTES NOTAS DE DESGLOSE AL 31 DE ENERO DE 2024 PROVISIONES A CORTO PLAZO (Pesos)			
Provisión para Demandas y Juicios a Corto Plazo			
NOMBRE DE LA CUENTA	MONTO	NATURALEZA	CARACTERÍSTICAS
Provisiones para Laudos	909,737.10	Laboral	Provisión
TOTAL	909,737		


DR. JESÚS ARMANDO LÓPEZ VELARDE CAMPA
RECTOR


LIC. LOURDES NASHYELI MARTÍNEZ LUÉVANO
DIRECTORA DE ADMINISTRACIÓN Y FINANZAS



UNIVERSIDAD TECNOLÓGICA DE AGUASCALIENTES
Notas a los Estados Financieros
Del 1 de enero al 31 de enero de 2024
(Cifras en Pesos)

II) NOTAS AL ESTADO DE ACTIVIDADES
INGRESOS DE GESTIÓN

1. Los ingresos de gestión se componen de los siguientes conceptos:

UNIVERSIDAD TECNOLÓGICA DE AGUASCALIENTES			
NOTAS DE DESGLOSE			
AL 31 DE ENERO DE 2024			
INGRESOS			
(Pesos)			
INGRESOS DE GESTIÓN	NOMBRE DE LA CUENTA	MONTO	CARACTERÍSTICAS
	Ingresos Propios	3,436,171	
	Derechos por Prestación de Servicios	0	
	Derechos por Uso ó Gocce de Bienes	0	
	Ingresos por Venta y Prestación de Servicios	3,155,557	
	Productos	280,614	

PARTICIPACIONES, APORTACIONES, CONVENIOS, INCENTIVOS DERIVADOS DE LA COLABORACIÓN FISCAL, FONDOS DISTINTOS DE APORTACIONES, TRANSFERENCIAS, ASIGNACIONES, SUBSIDIOS Y SUBVENCIONES, Y PENSIONES Y JUBILACIONES

2. Se integra por:

UNIVERSIDAD TECNOLÓGICA DE AGUASCALIENTES			
NOTAS DE DESGLOSE			
AL 31 DE ENERO DE 2024			
INGRESOS			
(Pesos)			
PARTICIPACIONES, APORTACIONES, TRANSFERENCIAS, ASIGNACIONES, SUBSIDIOS Y OTRAS AYUDAS			
	NOMBRE DE LA CUENTA	MONTO	CARACTERÍSTICAS
	Participaciones y Aportaciones	0	
	Aportaciones	0	
	Convenios	0	
	Transferencias, Asignaciones, Subsidios y Otras ay	5,319,123	
	Transferencias del Sector Público	0	
	Subsidios y Subvenciones	5,319,123	

DR. JESÚS ARMANDO LÓPEZ VELARDE CAMPA
RECTOR

LC. LOURDES NASHYELI MARTÍNEZ LUÉVANO
DIRECTORA DE ADMINISTRACIÓN Y FINANZAS



UNIVERSIDAD TECNOLÓGICA DE AGUASCALIENTES

Notas a los Estados Financieros
Del 1 de enero al 31 de enero de 2024
(Cifras en Pesos)

II) NOTAS AL ESTADO DE ACTIVIDADES

3. Otros Ingresos y Beneficios

UNIVERSIDAD TECNOLÓGICA DE AGUASCALIENTES				
NOTAS DE DESGLOSE				
AL 31 DE ENERO DE 2024				
OTROS INGRESOS				
(Pesos)				
OTROS INGRESOS Y BENEFICIOS				
CUENTA	NOMBRE DE LA CUENTA	MONTO	NATURALEZA	CARACTERÍSTICAS
	Otros Simposiums y Congresos	0		
	Penalizaciones a proveedores por	0		
	Acreditacion como centro evaluador	0		
	Otros ingresos	269,944	DONATIVOS DE EMPRESARIOS	
		269,944		


DR. JESÚS ARMANDO LÓPEZ VELARDE CAMPA
RECTOR


LIC. LOURDES NASHYELI MARTÍNEZ LUÉVANO
DIRECTORA DE ADMINISTRACIÓN Y FINANZAS



UNIVERSIDAD TECNOLÓGICA DE AGUASCALIENTES

Notas a los Estados Financieros
Del 1 de enero al 31 de enero de 2024
(Cifras en Pesos)

I) NOTAS AL ESTADO DE SITUACIÓN FINANCIERA PASIVO

5. De las cuentas de otros pasivos se informará por tipo circulante o no circulante, los montos totales y sus características cualitativas significativas que les impacten financieramente

UNIVERSIDAD TECNOLÓGICA DE AGUASCALIENTES NOTAS DE DESGLOSE AL 31 DE ENERO DE 2024 OTROS PASIVOS (Pesos)			
OTROS PASIVOS A CORTO PLAZO			
NOMBRE DE LA CUENTA	MONTO	NATURALEZA	CARACTERÍSTICAS
EN EL MES DE ENERO 2024, NO SE TUVIERON OTROS PASIVOS A CORTO PLAZO			
TOTAL	0		


DR. JESÚS ARMANDO LÓPEZ VELARDE CAMPA
RECTOR


LIC. LOURDES NASHYELI MARTÍNEZ LUÉVANO
DIRECTORA DE ADMINISTRACIÓN Y FINANZAS



UNIVERSIDAD TECNOLÓGICA DE AGUASCALIENTES

Notas a los Estados Financieros
Del 1 de enero al 31 de enero de 2024
(Cifras en Pesos)

II) NOTAS AL ESTADO DE ACTIVIDADES

1. Gastos y Otras Pérdidas

UNIVERSIDAD TECNOLÓGICA DE AGUASCALIENTES NOTAS DE DESGLOSE AL 31 DE ENERO DE 2024 (Pesos)			
GASTOS Y OTRAS PERDIDAS			
CUENTA	NOMBRE DE LA CUENTA	MONTO	% GASTO
	Gastos y Otras Pérdidas	8,903,128	100.00%
	Gastos de Funcionamiento	7,695,829	
	Servicios Personales	7,280,915	81.78%
	Remuneraciones al Personal de Carácter Permanente	3,133,730	
	Remuneraciones al Personal de Carácter Transitorio	2,257,959	
	Remuneraciones Adicionales y Especiales	216,662	
	Seguridad Social	514,362	
	Otras Prestaciones Sociales y Económicas	1,158,202	
	Provisiones de carácter laboral	0	
	Pago de Estímulos a servidores Públicos	0	
	Materiales y Suministros	86,271	0.97%
	Materiales de Administración, Emisión de Documento	18,738	
	Alimentos y Utensilios	35,283	
	Materias Primas y Materiales de Producción y Comer	0	
	Materiales y Artículos de Construcción y de Repara	0	
	Productos Químicos, Farmacéuticos y de Laboratorio	32,249	
	Combustibles, Lubrificantes y Aditivos	0	
	Vestuario, Blancos, Prendas de Protección y Articu	0	
	Materiales y Suministros para Seguridad	0	
	Herramientas, Refacciones y Accesorios Menores	0	
	Servicios Generales	328,643	3.69%
	Servicios Básicos	53,822	
	Servicios de Arrendamiento	3,980	
	Servicios Profesionales, Científicos y Técnicos y	0	
	Servicios Financieros, Bancarios y Comerciales	36,634	
	Servicios de Instalación, Reparación, Mantenimient	77,657	
	Servicios de Comunicación Social y Publicidad	0	
	Servicios de Traslado y Viáticos	2,954	
	Servicios Oficiales	6,168	
	Otros Servicios Generales	147,428	
	Transferencias, Asignaciones, Subsidios y Otras ay	177,195	1.99%
	Ayudas Sociales	177,195	
	Otros Gastos y Pérdidas Extraordinarias	1,030,104	11.57%
	Estimaciones, Depreciaciones, Deterioros, Obsolec	1,030,104	
	Provisiones	0	

R. JESÚS ARMANDO LÓPEZ VELARDE CAMPA
RECTOR

LIC. LOURDES NASHYELI MARTÍNEZ LUÉVANO
DIRECTORA DE ADMINISTRACIÓN Y FINANZAS



UNIVERSIDAD TECNOLÓGICA DE AGUASCALIENTES
Notas a los Estados Financieros
Del 1 de enero al 31 de enero de 2024
(Cifras en Pesos)

III) NOTAS AL ESTADO DE VARIACIÓN EN LA HACIENDA PÚBLICA
HACIENDA PÚBLICA/PATRIMONIO CONTRIBUIDO

1. Patrimonio Contribuido:

UNIVERSIDAD TECNOLÓGICA DE AGUASCALIENTES NOTAS DE DESGLOSE AL 31 DE ENERO DE 2024 (Pesos)						
HACIENDA PÚBLICA/PATRIMONIO CONTRIBUIDO						
CUENTA	NOMBRE DE LA CUENTA	SALDO INICIAL	SALDO FINAL	MODIFICACION	TIPO	NATURALEZA
		65,019,833	65,019,833	0		
	Aportaciones	27,027,569	27,027,569	0		
	Donaciones de Capital	37,992,264	37,992,264	0		



DR. JESÚS ARMANDO LÓPEZ VELARDE CAMPA
RECTOR



LIC. LOURDES NASHYELI MARTÍNEZ LUÉVANO
DIRECTORA DE ADMINISTRACIÓN Y FINANZAS




UNIVERSIDAD TECNOLÓGICA DE AGUASCALIENTES

Notas a los Estados Financieros
Del 1 de enero al 31 de enero de 2024
(Cifras en Pesos)

III) NOTAS AL ESTADO DE VARIACIÓN EN LA HACIENDA PÚBLICA HACIENDA PÚBLICA/PATRIMONIO GENERADO

2. Patrimonio Generado:

UNIVERSIDAD TECNOLÓGICA DE AGUASCALIENTES				
NOTAS DE DESGLOSE				
AL 31 DE ENERO DE 2024				
(Pesos)				
HACIENDA PÚBLICA/PATRIMONIO GENERADO				
NOMBRE DE LA CUENTA	SALDO INICIAL	SALDO FINAL	MODIFICACION	NATURALEZA
Resultado del ejercicio (Ahorro/Desahorro)	224,037,135	214,810,286	-9,226,848	
	0	-147,835	-147,835	
Resultados de Ejercicios Anteriores	102,936,835	93,857,821	-9,079,014	
Revalúo de Bienes Muebles	121,100,300	121,100,300	0	



DR. JESÚS ARMANDO LÓPEZ VELARDE CAMPA
RECTOR



LIC. LOURDES NASHYELI MARTÍNEZ LUEVANO
DIRECTORA DE ADMINISTRACIÓN Y FINANZAS



UNIVERSIDAD TECNOLÓGICA DE AGUASCALIENTES

Notas a los Estados Financieros
Del 1 de enero al 31 de enero de 2024
(Cifras en Pesos)

IV) NOTAS AL ESTADO DE FLUJOS DE EFECTIVO

1. Efectivo y Equivalentes

UNIVERSIDAD TECNOLÓGICA DE AGUASCALIENTES				
NOTAS DE DESGLOSE				
AL 31 DE ENERO DE 2024				
(Pesos)				
FLUJO DE EFECTIVO				
CUENTA	NOMBRE DE LA CUENTA	2024	2023	FLUJO
	Efectivo y Equivalentes	48,576,578	51,316,300	-2,739,722
	Bancos/Tesorería	17,028,490	20,063,273	-3,034,782
	Inversiones Temporales (Hasta 3 Meses)	31,533,088	31,253,028	280,060
	Otros Efectivos y Equivalentes	15,000	0	15,000

UNIVERSIDAD TECNOLÓGICA DE AGUASCALIENTES				
NOTAS DE DESGLOSE				
AL 31 DE ENERO DE 2024				
(Pesos)				
BIENES INMUEBLES, INFRAESTRUCTURA Y CONSTRUCCIONES EN PROCESO				
CUENTA	NOMBRE DE LA CUENTA	2024	2023	FLUJO
	Bienes Inmuebles, Infraestructura y Construcciones	295,827,415	295,827,415	0
	Terrenos	81,959,106	81,959,106	0
	Viviendas	98,969,085	98,969,085	0
	Infraestructura	17,363,498	17,363,498	0
	Edificios no Habitacionales	89,310,517	89,310,517	0
	Construcciones en Proceso en Bienes Propios	8,225,208	8,225,208	0

UNIVERSIDAD TECNOLÓGICA DE AGUASCALIENTES				
NOTAS DE DESGLOSE				
AL 31 DE ENERO DE 2024				
(Pesos)				
BIENES MUEBLES E INTANGIBLES				
CUENTA	NOMBRE DE LA CUENTA	2024	2023	FLUJO
	Bienes Muebles	151,108,561	151,100,296	8,265
	Mobiliario y Equipo de Administración	58,841,040	58,832,775	8,265
	Mobiliario y Equipo Educativo y Recreativo	9,447,850	9,447,850	0
	Equipo e Instrumental Médico y de Laboratorio	50,140,669	50,140,669	0
	Vehículos y Equipo de Transporte	11,671,696	11,671,696	0
	Maquinaria, Otros Equipos y Herramientas	20,491,397	20,491,397	0
	Colecciones, Obras de Arte y Objetos Valiosos	515,908	515,908	0
	Intangibles	16,460,296	16,460,296	0
	Software	16,460,296	16,460,296	0

DR. JESÚS ARMANDO LÓPEZ VELARDE CAMPA
RECTOR

LIC. LOURDES NASHYELI MARTÍNEZ LUÉVANO
DIRECTORA DE ADMINISTRACIÓN Y FINANZAS




UNIVERSIDAD TECNOLÓGICA DE AGUASCALIENTES

Notas a los Estados Financieros
Del 1 de enero al 31 de enero de 2024
(Cifras en Pesos)

IV) NOTAS AL ESTADO DE FLUJOS DE EFECTIVO EFECTIVO Y EQUIVALENTES

2. Conciliación de los Flujos de Efectivo Netos de las Actividades de Operación y la cuenta de Ahorro / Desahorro antes de Rubros Extraordinarios

UNIVERSIDAD TECNOLÓGICA DE AGUASCALIENTES		
NOTAS DE DESGLOSE		
AL 31 DE ENERO DE 2024		
CONCILIACIÓN DEL FLUJO DE EFECTIVO		
(Pesos)		
CONCILIACIÓN DEL FLUJO DE EFECTIVO		
NOMBRE DE LA CUENTA	2024	2023
OTROS GASTOS Y PERDIDAS EXTRAORDINARIAS	1,030,104	12,577,179
Estimaciones, Depreciaciones, Deterioros, Obsolesc	1,030,104	12,577,179
Depreciación de Bienes Inmuebles	565,519	6,705,170
Edificios no residenciales	565,519	6,705,170
Depreciación de Bienes Muebles	464,585	5,872,009
Muebles de oficina y estantería	17,048	211,684
Muebles, excepto de oficina y estantería	4,352	50,761
Equipo de computo y tecnología de la información	155,187	1,896,942
Otros mobiliarios y equipos de administración	1,506	18,068
Equipos y aparatos audiovisuales	4,964	401,709
Aparatos deportivos	2,082	24,985
Cámaras Fotográficas y de video	1,590	38,206
Otro mobiliario y equipo educacional y recreativo	20,018	246,014
Equipo médico y de laboratorio	51,247	614,967
Instrumental médico y de laboratorio	1,132	16,162
Vehiculos y equipo terrestre	57,882	613,280
Otros equipoe de transporte	55	656
Equipos de seguridad pública	0	0
Maquinaria y equipo industrial	13,393	158,742
Maquinaria y equipo de construcción	3,551	42,610
Sistemas de aire acondicionado, calefacción y de r	9,458	140,189
Equipo de comunicación y telecomunicación	3,717	49,398
Equipos de Generación Eléctrica, Aparatos y Acceso	108,224	1,237,480
Herramientas y máquinas-herramienta	9,178	110,155
Otros Equipos		0


DR. JESÚS ARMANDO LÓPEZ VELARDE CAMPA
RECTOR


LIC. LOURDES NASHYELI MARTÍNEZ LUÉV
DIRECTORA DE ADMINISTRACIÓN Y FIN/




UNIVERSIDAD TECNOLÓGICA DE AGUASCALIENTES

Notas a los Estados Financieros
Del 1 de enero al 31 de enero de 2024
(Cifras en Pesos)

V) CONCILIACIÓN ENTRE LOS INGRESOS PRESUPUESTARIOS Y CONTABLES, ASÍ COMO ENTRE LOS EGRESOS PRESUPUESTARIOS Y LOS GASTOS CONTABLES

UNIVERSIDAD TECNOLÓGICA DE AGUASCALIENTES	
NOTAS DE DESGLOSE	
AL 31 DE ENERO DE 2024	
(Pesos)	
CONCILIACIÓN ENTRE LOS INGRESOS PRESUPUESTARIOS Y CONTABLES	
NOMBRE DE LA CUENTA	IMPORTE
1. Ingresos Presupuestarios	3,436,171
2. Más ingresos contables no presupuestarios	0
Incremento por variación de inventarios	0
Disminución del exceso de estimaciones por pérdida o deterioro u obsolescencia	0
Disminución del exceso de provisiones	0
Otros ingresos y beneficios varios	0
Otros ingresos contables no presupuestarios	0
3. Menos ingresos presupuestarios no contables	0
Productos de capital	0
Aprovechamientos capital	0
Ingresos derivados de financiamientos	0
Otros ingresos presupuestarios no contables	0
4. Ingresos Contables (4 = 1 + 2 - 3)	3,436,171


DR. JESÚS ARMANDO LÓPEZ VELARDE CAMPA
RECTOR


LIC. LOURDES NASHYELI MARTÍNEZ LÉVANO
DIRECTORA DE ADMINISTRACIÓN Y FINANZAS



Notas a los Estados Financieros
Del 1 de enero al 31 de enero de 2024
(Cifras en Pesos)

V) CONCILIACIÓN ENTRE LOS INGRESOS PRESUPUESTARIOS Y CONTABLES, ASÍ COMO ENTRE LOS EGRESOS PRESUPUESTARIOS Y LOS GASTOS CONTABLES

UNIVERSIDAD TECNOLÓGICA DE AGUASCALIENTES		
NOTAS DE DESGLOSE		
AL 31 DE ENERO DE 2024		
(Pesos)		
CONCILIACIÓN ENTRE LOS EGRESOS PRESUPUESTARIOS Y LOS GASTOS CONTABLES		
NOMBRE DE LA CUENTA		IMPORTE
1. Total de egresos (presupuestarios)		7,881,289
2. Menos egresos presupuestarios no contables		8,265
Mobiliario y Equipo de Administración		0
Mobiliario y Equipo Educativo y Recreativo		0
Equipo e Instrumental Médico y de Laboratorio		0
Vehículos y Equipo de Transporte		0
Equipo de Defensa y Seguridad		0
Maquinaria, Otros Equipos y Herramientas		0
Activos Biológicos		0
Bienes Inmuebles		0
Bienes Muebles		8,265
Activos Intangibles		0
Obra pública en bienes propios		0
Acciones y participaciones de capital		0
Compra de títulos y valores		0
Inversiones en fideicomisos, mandatos y otros análogos		0
Provisiones para contingencias y otras erogaciones especiales		0
Amortización de la deuda pública		0
Adeudos de ejercicios fiscales anteriores (ADEFAS)		0
Otros egresos presupuestales no contables		0
3. Más gastos contables no presupuestales		1,030,104
Estimaciones, depreciaciones, deterioros, obsolescencia y amortizaciones		1,030,104
Provisiones		0
Disminución de inventarios		0
Aumento por insuficiencia de estimaciones por pérdida o deterioro u obsolescencia		0
Aumento por insuficiencia de provisiones		0
Otros gastos		0
4. Total de Gasto Contable (4 = 1 - 2 + 3)		8,903,128

DR. JESÚS ARMANDO LÓPEZ VELARDE CAMPA
RECTOR

LIC. LOURDES DASHYELI MARTÍNEZ LUÉVANO
DIRECTORA DE ADMINISTRACIÓN Y FINANZAS



UNIVERSIDAD TECNOLÓGICA DE AGUASCALIENTES

Notas a los Estados Financieros
Del 1 de enero al 31 de enero de 2024
(Cifras en Pesos)

b) NOTAS DE MEMORIA (Cuentas de Orden)

En estas cuentas se controlan diversos conceptos y valores que, aunque no afectan ni modifican el Estado de Situación Financiera, deben reflejar los importes que presentan derechos o responsabilidades del Poder Ejecutivo del Estado de Aguascalientes. Pero que es necesaria su incorporación en libros con fines de control.

Cuentas de Orden Contables y Presupuestarias:

Table with columns: 7000 CUENTAS DE ORDEN CONTABLES, NOMBRE DE LA CUENTA, SALDO INICIAL, SALDO FINAL. Rows include VALORES, EMISION DE OBLIGACIONES, AVALES Y GARANTIAS, JUICIOS, and CUENTAS POR COBRAR.

Table with columns: CARGOS, ABONOS. Rows include LEY DE INGRESOS, PRESUPUESTO DE EGRESOS, and various sub-items.

Los registros contables se realizan con base acumulativa, apegándose al marco conceptual y a los postulados básicos de la Ley General de Contabilidad Gubernamental, donde señala la obligación de emitir información contable, presupuestaria y programática sobre la base técnica prevista en los documentos técnico-contables mencionado en acuerdo y considerando al menos lo siguiente:

- 1. Los valores en custodia de instrumentos prestados a formadores de mercado e instrumentos de crédito recibidos en garantía de los formadores de mercado u otros.
2. Por tipo de emisión de instrumento: monto, tasa y vencimiento.
3. Los contratos firmados de construcciones por tipo de contrato.
4. El avance que se registra en las cuentas de orden presupuestarias, previo al cierre presupuestario de cada periodo que se reporta.

DR. JESÚS ARMANDO LÓPEZ VELARDE CAMPA
RECTOR


LIC. JOURDES NASHYLI MARTÍNEZ LUÉVANO
DIRECTORA DE ADMINISTRACIÓN Y FINANZAS



Cuenta Pública 2023
UNIVERSIDAD TECNOLÓGICA DE AGUASCALIENTES

Notas a los Estados Financieros
Del 1 de enero al 31 de enero de 2024
(Cifras en Pesos)

UNIVERSIDAD TECNOLÓGICA DE AGUASCALIENTES	
INFORMES SOBRE PASIVOS CONTINGENTES	
AL 31 DE ENERO DE 2024	
(Pesos)	
NOMBRE	CONCEPTO
JUICIOS	
GABRIELA LOPEZ JUAREZ	LABORAL
GARANTÍAS	0
AVALES	0
PENSIONES Y JUBILACIONES	0


DR. JESÚS ARMANDO LÓPEZ VELARDE CAMPA
RECTOR


LIC. LOURDES NASHYELI MARTÍNEZ LUÉVANO
DIRECTORA DE ADMINISTRACIÓN Y FINANZAS



UNIVERSIDAD TECNOLÓGICA DE AGUASCALIENTES

Notas a los Estados Financieros
Del 1 de enero al 31 de enero de 2024
(Cifras en Pesos)

c) NOTAS DE GESTIÓN ADMINISTRATIVA

1. INTRODUCCION

La información contenida en los estados financieros, ha sido presentada conforme a los rubros establecidos en el marco de la contabilidad pública, revelada y valuada conforme a los postulados básicos de contabilidad gubernamental. Las notas de gestión administrativa indican el contexto de los aspectos económicos financieros más relevantes que influyen en las decisiones del periodo y que fueron consideradas en la elaboración de los estados financieros, con la finalidad de tener una mejor comprensión de los mismos y de las características particulares que los afectan o pudieran afectar periodos posteriores.

2. PANORAMA ECONÓMICO Y FINANCIERO

Panorama de la economía de México mejora para 2024 a un crecimiento de 1.2%
Esperamos que para 2024 el crecimiento económico sea de 1.0% , la inflación cierre en 5.2% y el tipo de cambio alcance 20.80 pesos por dólar.

Además, se estima que la tasa de interés de referencia del Banco de México se ubique en 10.75% y que la generación de empleos ronde entre los 450 y 620 mil.

3. AUTORIZACIÓN E HISTORIA

- a) El 11 de agosto de 1991 nació el modelo educativo de las Universidades Tecnológicas, dentro del marco normativo y de política sectorial señalado en el Plan Nacional de Desarrollo.
- b) La Universidad Tecnológica de Aguascalientes como Organismo Público Descentralizado del Estado de Aguascalientes, con personalidad jurídica y patrimonio propio, cuyas funciones principales son la prestación de servicios de Educación en la sub función de Educación Superior.

4. ORGANIZACIÓN Y OBJETO SOCIAL

a) Objeto Social:

Prestación de servicios de Educación Superior.

b) Principal Actividad:

- 1) Formar técnicos con sentido de innovación en la incorporación de los avances científicos y tecnológicos, los cuales estarán vinculados con las necesidades productivas de la comunidad.
- 2) Realizar investigación en las áreas de su competencia, que se traduzca en aportaciones concretas que contribuyan al mejoramiento y eficiencia en la producción industrial y de servicios, la evaluación de calidad de vida del Estado y de la región.
- 3) Impartir y desarrollar programas de superación académica y de apoyo técnico en colaboración con las autoridades estatales y los grupos industriales, tendiente al beneficio de la comunidad universitaria y de la población en general.
- 4) Extender las funciones de vinculación hacia los sectores público, privado y social para la consolidación del desarrollo tecnológico, científico y social de la Entidad.
- 5) Principal actividad.- Planear y programar la enseñanza y determinar en sus planes y programas de estudios a los contenidos particulares o regionales.

c) Ejercicio Fiscal:

El ejercicio fiscal es 2024

d) Régimen Jurídico:

Organismo Público Descentralizado del Gobierno del Estado de Aguascalientes.



UNIVERSIDAD TECNOLÓGICA DE AGUASCALIENTES

Notas a los Estados Financieros

Del 1 de enero al 31 de enero de 2024

(Cifras en Pesos)

e) Consideraciones Fiscales del Ente:

Persona Moral con Fines no Luvrativos

f) Estructura Organizacional:



g) Fideicomisos, mandatos y análogos de los cuales es fideicomitente o fideicomisario:

No Aplica

5. BASES DE PREPARACIÓN DE LOS ESTADOS FINANCIEROS

La Universidad Tecnológica de Aguascalientes presenta los Estados Contables en moneda nacional y se han elaborado de conformidad con políticas y prácticas contables descritas en la Ley de Presupuesto, Gasto Público y Responsabilidad Hacendaria del Estado de Aguascalientes para el registro de las operaciones financieras, así como para obtener la información que se deriva de la contabilidad, tomando en cuenta las políticas contables emitidas por el Consejo Nacional de Armonización Contable (CONAC) de conformidad con la Ley General de Contabilidad Gubernamental (LGCG), y las disposiciones legales aplicables.

Se continúa registrando las operaciones en base al devengo y acumulativa, en apego al Marco Conceptual, Postulados Básicos, Normas y Metodologías que establezcan los momentos contables, Clasificadores y Manuales de Contabilidad Gubernamental armonizados.

Los párrafos anteriores obedecen al cumplimiento de la CONAC, conforme a lo siguiente:

- a) Si se ha observado la normatividad emitida por el CONAC y las disposiciones legales aplicables
- b) La normatividad aplicada para el reconocimiento, valuación y revelación de los diferentes rubros de la información financiera, así como las bases de medición utilizadas para la elaboración de los estados financieros; por ejemplo, costo histórico, valor de realización, valor razonable, valor de recuperación o cualquier otro método empleado y los criterios de aplicación de los mismos.
- c) Postulados básicos
- d) Normatividad Supletoria. En caso de emplear varios grupos de normatividades (normatividades supletorias), deberá realizar la justificación razonable correspondiente, su alineación con los PBCG y a las características cualitativas asociadas descritas en el MCCG (documentos publicados en el Diario Oficial de la Federación, agosto 2009)
- e) No aplica



UNIVERSIDAD TECNOLÓGICA DE AGUASCALIENTES

Notas a los Estados Financieros

Del 1 de enero al 31 de enero de 2024

(Cifras en Pesos)

6. POLÍTICAS DE CONTABILIDAD SIGNIFICATIVAS

a) Actualización:

Atendiendo a la Norma Internacional de Contabilidad del Sector Público (NICS 10-Información Financiera en Economías Hiperinflacionarias), se deberá actualizar el patrimonio cuando el Índice Nacional de Precios al Consumidor acumulada durante un periodo de tres años sea igual o superior al 100%.

Sin embargo, este supuesto no se ha presentado desde antes de la entrada en vigor de la Ley General de Contabilidad Gubernamental.

b) Operaciones en el Extranjero:

Son mínimas las operaciones realizadas en moneda extranjera, cuando así sucede su registro se efectúa a su equivalente en moneda nacional al tipo de cambio del día de la operación.

c) Inversiones en Acciones:

No se tienen inversiones en acciones de compañías, subsidiarias y asociadas.

d) Inventarios:

La Universidad no vende ni transforma inventario, como actividad principal.

e) Beneficios a Empleados:

Respecto de los beneficios a los empleados, mediante convenio, las obligaciones por jubilaciones esta a cargo de un organismo público descentralizado.

f) Provisiones:

En lo correspondiente a las provisiones, no existen pasivos contingentes que afecten la situación financiera de la Universidad, ya que éstos están considerados dentro del presupuesto de egresos del ejercicio fiscal presente y en su caso de ser devengados, se revelan en la información financiera correspondiente.

g) Reservas:

La UTA actualmente no ha realizado registro y cálculo de alguna reserva.

h) Cambios en Políticas Contables:

Se reconocen como egresos presupuestarios no contables, los anticipos otorgados, de acuerdo a lo establecido en las guías contabilizadoras del manual de contabilidad gubernamental.

i) Depuración y Cancelación de Saldos:

Durante el año se realizaron algunas depuraciones y cancelaciones de saldos, mismas que afectaron a la cuenta de resultados de ejercicios anteriores, de las que se muestra un resumen en la nota número III del "Estado de Variaciones en la Cuenta Pública"

7. POSICIÓN EN MONEDA EXTRANJERA Y PROTECCIÓN POR RIESGO CAMBIARIO

La Universidad no cuenta con activos ni pasivos que requieran aplicación de tipo de cambio.

a) No se cuenta con Activos en moneda extranjera

b) No se cuenta con Pasivos en moneda extranjera

c) No se cuenta con Posición monetaria en moneda extranjera

d) Se cuenta con tipo de cambio en pesos mexicanos

e) Al no contar con moneda extranjera no se tiene un equivalente en moneda nacional.



UNIVERSIDAD TECNOLÓGICA DE AGUASCALIENTES

Notas a los Estados Financieros

Del 1 de enero al 31 de enero de 2024

(Cifras en Pesos)

8. REPORTE ANALÍTICO DEL ACTIVO

a) Vida Útil o porcentajes de depreciación, deterioro o amortización utilizados en los diferentes tipos de activos

Para los periodos de vida util, valor de desecho y porcentajes de depreciación fueron tomados del documento emitido por el Consejo Nacional de Armonización Contable.

b) Cambios en porcentaje de depreciación o valor residual de los activos

No existe importe a capitalizar de los gastos del ejercicio para el revaluo de los activos.

c) Capitalización de Gastos

La UTA capitaliza las obras en proceso concluidas a bienes inmuebles.

d) Riesgos por tipo de cambio o tipo de interés de las inversiones financieras

Actualmente la UTA no tiene identificado algún riesgo por tipo de cambio o tipo de interés en las inversiones financieras.

e) Valor activado en el ejercicio de los de los bienes construidos por la entidad

El valor activado de los activos se realiza en base a las estimaciones de obra y facturas enviadas por los contratistas.

f) Otras circunstancias de carácter significativo que afecte el activo

La UTA no tiene identificado alguna otra circunstancia de carácter significativo que afecte el activo

g) Desmantelamiento de activos, procedimientos, implicaciones, efectos contables

Durante el periodo no se han realizado desmantelamiento de activos

h) Administración de activos; planeación con el objetivo de que el ente los utilice de manera más efectiva

El reporte analítico del activo y sus variaciones se detallan a continuación:

Concepto	Saldo Inicial	Cargos del Periodo	Abonos del Periodo	Saldo Final	Variación del Periodo
ACTIVO	319,809,881	33,518,164	37,276,487	316,051,558	-3,758,323
Activo Circulante	53,808,861	33,509,899	36,246,383	51,072,378	-2,736,484
Efectivo y Equivalentes	51,316,300	19,023,385	21,763,107	48,576,578	-2,739,722
Derechos a Recibir Efectivo o Equivalentes	2,492,561	14,486,514	14,483,276	2,495,799	3,238
Derechos a Recibir Bienes o Servicios	0	0	0	0	0
Inventarios	0	0	0	0	0
Almacenes	0	0	0	0	0
Estimación por Pérdida o Deterioro de Activos Circulantes	0	0	0	0	0
Otros Activos Circulantes	0	0	0	0	0
Activo No Circulante	265,001,020	8,265	1,030,104	264,979,181	-1,021,839
Inversiones Financieras a Largo Plazo	0	0	0	0	0
Derechos a Recibir Efectivo o Equivalentes a Largo Plazo	3,248	0	0	3,248	0
Bienes Inmuebles, Infraestructura y Construcciones en Proceso	295,827,415	0	0	295,827,415	0
Bienes Muebles	151,000,296	8,265	0	151,108,561	8,265
Activos Intangibles	16,460,296	0	0	16,460,296	0
Depreciación, Deterioro y Amortización Acumulada de Bienes	-197,390,235	0	1,030,104	-198,420,339	-1,030,104
Activos Diferidos	0	0	0	0	0
Estimación por Pérdida o Deterioro de Activos no Circulantes	0	0	0	0	0
Otros Activos no Circulantes	0	0	0	0	0

a) No se cuenta con Inversiones en Valores

b) Se cuenta con Patrimonio Propio y Control Presupuestario Directo

c) No se cuenta con Inversiones en empresas de Participación Mayoritaria.



UNIVERSIDAD TECNOLÓGICA DE AGUASCALIENTES

Notas a los Estados Financieros
Del 1 de enero al 31 de enero de 2024
(Cifras en Pesos)

- d) No se tienen Inversiones en empresas de participación minoritaria.
- e) No se cuenta con Patrimonio de Organismos Descentralizados de Control Presupuestario directo.

9. FIDEICOMISOS, MANDATOS Y ANÁLOGOS

- a) No se cuenta con Fideicomisos, mandatos y análogos
- b) No se tiene presupuesto autorizado de los Fideicomisos, mandatos y análogos.

10. REPORTE DE LA RECAUDACIÓN

- a) Análisis de la Recaudación de Ingresos Propios del año 2023, se integra de la siguiente manera:

Ingresos Propios	3,436,171
Derechos por Prestación de Servicios	0
Derechos por Uso ó Goce de Bienes	0
Ingresos por Venta y Prestación de Servicios	3,155,557
Productos	280,614 ✓

- b) Análisis de la Recaudación de Participaciones y Aportaciones, Transferencias, Asignaciones, Subsidios y Otras Ayudas del año 2023, se integra de la siguiente manera:

Participaciones y Aportaciones	0
Aportaciones	0
Convenios	0
Transferencias, Asignaciones, Subsidios y Otras ay	5,319,123
Transferencias del Sector Público	0
Subsidios y Subvenciones	5,319,123

11. INFORMACIÓN SOBRE LA DEUDA Y EL REPORTE ANALÍTICO DE LA DEUDA

- a) En el año 2023, no se tuvo Información sobre la Deuda
- b) En el año 2023, no se tuvo Reporte Analítico de la Deuda

12. CALIFICACIONES OTORGADAS

Sin información que revelar

13. PROCESO DE MEJORA

Como parte del proceso de mejora continua de la contabilidad gubernamental y la gestión pública durante el ejercicio 2023:

- a) Conciliación del Registro Contable contra el Sistema de Control Patrimonial para determinar diferencias y su aplicación.
- b) Conciliaciones mensuales de Nómina contra el registro en Contabilidad



UNIVERSIDAD TECNOLÓGICA DE AGUASCALIENTES

Notas a los Estados Financieros
Del 1 de enero al 31 de enero de 2024
(Cifras en Pesos)

14. INFORMACION POR SEGMENTOS

Unidades Administrativas y Ejecutoras

4701A Rectoría
4702B Área Jurídica
4703C Órgano Interno de Control
4704D Secretaría Académica
4705E Secretaría de Vinculación
4706F Dirección de Administración y Finanzas
4707G Extensión Universitaria
4708H Subdirección de Planeación y Evaluación

15. EVENTOS POSTERIORES AL CIERRE

La Universidad Tecnológica de Aguascalientes continúa realizando sus registros contables con base acumulativa, apegándose al marco conceptual y a los postulados básicos de la Ley General de Contabilidad Gubernamental, donde señala la obligación de emitir información contable, presupuestaria y programática sobre la base técnica prevista en los documentos técnico-contables mencionado en dicho acuerdo.

16. PARTES RELACIONADAS

No existen partes relacionadas con que influyen en toma de decisiones operativas y financieras.

17. RESPONSABILIDAD SOBRE LA PRESENTACIÓN RAZONABLE DE LA INFORMACIÓN CONTABLE

"Bajo protesta de decir verdad declaramos que los Estados Financieros y sus notas, son razonablemente correctos y son responsabilidad del emisor"


DR. JESÚS ARMANDO LÓPEZ VELARDE CAMPA
RECTOR


LIC. LOURDES NASHYELI MARTÍNEZ LUÉVANO
DIRECTORA DE ADMINISTRACIÓN Y FINANZAS



Universidad Tecnológica de Aguascalientes
Egresos por Programas y Proyectos
Del 1 Enero al 31 de Enero de 2024
(Pesos)

Clave	Descripción	Devengado	Presupuesto Programado	Eficiencia del Ejercicio
	PROGRAMA DE VINCULACIÓN	557,057	9,450,398	6%
	PROGRAMA PROCESO EDUCATIVO	4,440,364	72,734,287	6%
	PROGRAMA DE GESTIÓN	2,883,868	74,737,337	4%
	Total del Gasto	7,881,289	156,922,021	5%

Bajo protesta de decir verdad declaramos que los Estados Financieros y sus notas, son razonablemente correctos y son responsabilidad del emisor


DR. JESÚS ARMANDO LÓPEZ VELARDE CAMPA
RECTOR


LIC. LOURDES NASHYELI MARTÍNEZ LUÉVANO
DIRECTORA DE ADMINISTRACIÓN Y FINANZAS



Universidad Tecnológica de Aguascalientes
Egresos por Programas y Proyectos de Inversión
Del 1 Enero al 31 de Enero de 2024
(Pesos)

Clave	Descripción	Autorizado	Modificado	Devengado	Eficiencia
	Bienes Muebles, Inmuebles e Intangibles				
	Mobiliario y Equipo de Administración	35,530	44,530	8,265	19%
	Mobiliario y Equipo Educativo y Recreativo	0	0	0	0%
	Equipo e Instrumental Médico y de Laboratorio	0	0	0	0%
	Vehículos y Equipo de Transporte	0	0	0	0%
	Equipo de Defensa y Seguridad	0	0	0	0%
	Maquinaria, Otros Equipos y Herramientas	0	0	0	0%
	Activos Biológicos	0	0	1	0%
	Bienes Inmuebles	0	0	0	0%
	Activos Intangibles	0	0	0	0%
	Inversión Pública				
	Obra Pública en Bienes Propios	0	0	0	0%
	Total	35,530	44,530	8,266	19%

Bajo protesta de decir verdad declaramos que los Estados Financieros y sus notas, son razonablemente correctos y son responsabilidad del emisor


DR. JESÚS ARMANDO LÓPEZ VELARDE CAMPA
RECTOR


LIC. LOURDES NASHYELI MARTÍNEZ LUÉVANO
DIRECTORA DE ADMINISTRACIÓN Y FINANZAS



Universidad Tecnológica de Aguascalientes
Indicadores de Resultados
Del 1 Enero al 31 de Enero de 2024
(Pesos)

Clave	Descripción	Devengado	Presupuesto Programado	Eficiencia del Ejercicio
E01	PROGRAMA DE VINCULACIÓN Secretaría de Vinculación	557,057 557,057	9,450,398 9,450,398	6%
D01	PROGRAMA PROCESO EDUCATIVO Secretaría Académica	4,440,364 4,440,364	72,734,287 72,734,287	6%
A01	PROGRAMA DE GESTIÓN Rectoría de la Universidad Tecnológica de Aguascalientes	2,883,868 207,203	74,737,337 4,133,237	4%
B01	Área Jurídica	143,540	2,364,803	
C01	Órgano Interno de Control	119,865	1,724,128	
F01	Dirección de Administración y Finanzas	1,504,537	48,229,801	
G01	Subdirección de Extensión Universitaria	440,001	8,510,466	
H01	Subdirección de Planeación y Evaluación	468,722	9,774,903	
Total del Gasto		7,881,289	156,922,021	5%

Bajo protesta de decir verdad declaramos que los Estados Financieros y sus notas, son razonablemente correctos y son responsabilidad del emisor


DR. JESÚS ARMANDO LÓPEZ VELARDE CAMPA
RECTOR


LIC. LOURDES NASHYELI MARTÍNEZ LUÉVANO
DIRECTORA DE ADMINISTRACIÓN Y FINANZAS



Gobierno (Federal/Estatal/Municipal) de UNIVERSIDAD TECNOLÓGICA DE AGUASCALIENTES
 Estado Analítico del Ejercicio del Presupuesto de Egresos
 Clasificación Administrativa
 Del 1 de Enero al 31 de Enero de 2024

Concepto	Egresos					Subejercicio
	Aprobado	Ampliaciones/ (Reducciones)	Modificado	Devengado	Pagado	
	1	2	3 = (1 + 2)	4	5	6 = (3 - 4)
Poder Ejecutivo	0	0	0	0	0	0
Poder Legislativo	0	0	0	0	0	0
Poder Judicial	0	0	0	0	0	0
Órganos Autónomos	0	0	0	0	0	0
Total del Gasto	0	0	0	0	0	0

DR. JESÚS ARMANDO LÓPEZ VELARDE CAMPA
 RECTOR

LIC. LOURDES NASHYELI MARTÍNEZ LUÉVANO
 DIRECTORA DE ADMINISTRACIÓN Y FINANZAS



Sector Paraestatal del Gobierno (Federal/Estatal/Municipal) de **UNIVERSIDAD TECNOLÓGICA DE AGUASCALIENTES**
 Estado Analítico del Ejercicio del Presupuesto de Egresos
 Clasificación Administrativa
 Del 1 de Enero al 31 de Enero de 2024

Concepto	Egresos					Subejercicio 6 = (3 . 4)
	Aprobado	Ampliaciones/ (Reducciones)	Modificado	Devengado	Pagado	
	1	2	3 = (1 + 2)	4	5	
Entidades Paraestatales y Fideicomisos No Empresariales y No Financieros	156,922,021	0	156,922,021	7,881,289	7,881,289	149,040,732
Instituciones Públicas de la Seguridad Social	0	0	0	0	0	0
Entidades Paraestatales Empresariales No Financieras con Participación Estatal Mayoritaria	0	0	0	0	0	0
Fideicomisos Empresariales No Financieros con Participación Estatal Mayoritaria	0	0	0	0	0	0
Entidades Paraestatales Empresariales Financieras Monetarias con Participación Estatal Mayoritaria	0	0	0	0	0	0
Entidades Paraestatales Empresariales Financieras No Monetarias con Participación Estatal Mayoritaria	0	0	0	0	0	0
Fideicomisos Financieros Públicos con Participación Estatal Mayoritaria	0	0	0	0	0	0
Total del Gasto	156,922,021	0	156,922,021	7,881,289	7,881,289	149,040,732

DR. JESÚS ARMANDO LÓPEZ VELARDE CAMPA
RECTOR

LIC. LOURDES NASHYEL MARTÍNEZ LUÉVANO
DIRECTORA DE ADMINISTRACIÓN Y FINANZAS



UNIVERSIDAD TECNOLÓGICA DE AGUASCALIENTES
Estado Analítico de Ingresos
Del 1 de Enero al 31 de Enero de 2024

Rubro de Ingresos	Ingreso					Diferencia (6 - 5 - 1)
	Estimado (1)	Ampliaciones y Reducciones (2)	Modificado (3 = 1 + 2)	Devengado (4)	Recaudado (5)	
Impuestos	0	0	0	0	0	0
Cuotas y Aportaciones de Seguridad Social	0	0	0	0	0	0
Contribuciones de Mejoras	0	0	0	0	0	0
Derechos	338,370	0	338,370	0	0	-338,370
Productos	2,400,000	0	2,400,000	280,614	280,614	-2,119,386
Aprovechamientos	0	0	0	0	0	0
Ingresos por Venta de Bienes, Prestación de Servicios y Otros Ingresos	30,652,969	0	30,652,969	3,155,557	3,155,557	-27,497,412
Participaciones, Aportaciones, Convenios, Incentivos Derivados de la Colaboración Fiscal y Fondos Distintos de Aportaciones	0	0	0	0	0	0
Transferencias, Asignaciones, Subsidios y Subvenciones, y Pensiones y Jubilaciones	123,530,682	0	123,530,682	5,319,123	5,319,123	-118,211,560
Ingresos Derivados de Financiamientos	0	0	0	0	0	0
Total	156,922,021	0	156,922,021	8,755,294	8,755,294	
Ingresos excedentes						-148,166,728

Estado Analítico de Ingresos Por Fuente de Financiamiento	Ingreso					Diferencia (6 - 5 - 1)
	Estimado (1)	Ampliaciones y Reducciones (2)	Modificado (3 = 1 + 2)	Devengado (4)	Recaudado (5)	
Ingresos del Poder Ejecutivo Federal o Estatal y de los Municipios	338,370	0	338,370	0	0	-338,370
Impuestos	0	0	0	0	0	0
Cuotas y Aportaciones de Seguridad Social	0	0	0	0	0	0
Contribuciones de Mejoras	0	0	0	0	0	0
Derechos	338,370	0	338,370	0	0	-338,370
Productos	0	0	0	0	0	0
Aprovechamientos	0	0	0	0	0	0
Participaciones, Aportaciones, Convenios, Incentivos Derivados de la Colaboración Fiscal y Fondos Distintos de Aportaciones	0	0	0	0	0	0
Transferencias, Asignaciones, Subsidios y Subvenciones, y Pensiones y Jubilaciones	0	0	0	0	0	0
Ingresos de los Entes Públicos de los Poderes Legislativo y Judicial, de los Organos Autónomos y del Sector Paraestatal o Paramunicipal, así como de las Empresas Productivas del Estado	156,583,651	0	156,583,651	8,755,294	8,755,294	-147,828,358
Cuotas y Aportaciones de Seguridad Social	0	0	0	0	0	0
Productos	2,400,000	0	2,400,000	280,614	280,614	-2,119,386
Ingresos por Venta de Bienes, Prestación de Servicios y Otros Ingresos	30,652,969	0	30,652,969	3,155,557	3,155,557	-27,497,412
Transferencias, Asignaciones, Subsidios y Subvenciones, y Pensiones y Jubilaciones	123,530,682	0	123,530,682	5,319,123	5,319,123	-118,211,560
Ingresos derivados de financiamiento	0	0	0	0	0	0
Ingresos Derivados de Financiamientos	0	0	0	0	0	0
Total	156,922,021	0	156,922,021	8,755,294	8,755,294	
Ingresos excedentes						-148,166,728

Los Ingresos por Fuente de Financiamiento pudieran no corresponder al tipo de Ente Público configurado. Se sugiere revisar:

- Que la clasificación administrativa en Configuración del Ente sea correcta
- Que sus ingresos estén clasificados en los Conceptos correctos y aplicables a su Ente Público. Se deberá corregir o reclasificar lo que se requiera.

Es necesario tomar en cuenta que el formato limita los ingresos que corresponden a los Poderes Legislativo, Judicial, Organos Autónomos, Sector Paraestatal y Empresas productivas del Estado, por lo que el SAACG.NET mostrará completos los ingresos en el apartado donde sea posible, aun cuando no correspondan.

DR. JESUS ARMANDO LÓPEZ VELARDE CAMPA
 RECTOR

LIC. LOURDES NABHYELI MARTÍNEZ LUEVANO
 DIRECTORA DE ADMINISTRACIÓN Y FINANZAS



Cuenta Pública 2024
UNIVERSIDAD TECNOLÓGICA DE AGUASCALIENTES
Estado Analítico del Ejercicio del Presupuesto de Egresos
Clasificación Administrativa
Del 1 de Enero al 31 de Enero de 2024

Concepto	Egresos					Subejercicio 6 = (3 + 4)
	Aprobado	Ampliaciones/ (Reducciones)	Modificado	Devengado	Pagado	
	1	2	3 = (1 + 2)	4	5	
Sin Ramo/Dependencia	156,922,021	0	156,922,021	7,881,289	7,881,289	149,040,732
Rectoría	4,133,237	0	4,133,237	207,203	207,203	3,926,034
Área Jurídica	2,364,803	0	2,364,803	143,540	143,540	2,221,263
Órgano Interno de Control	1,724,128	0	1,724,128	119,865	119,865	1,604,263
Secretaría Académica	72,734,287	0	72,734,287	4,440,364	4,440,364	68,293,922
Secretaría de Vinculación	9,450,398	0	9,450,398	557,057	557,057	8,893,341
Dirección de Administración y Finanzas	48,229,801	0	48,229,801	1,504,537	1,504,537	46,725,264
Extensión Universitaria	8,510,466	0	8,510,466	440,001	440,001	8,070,466
Subdirección de Planeación y Evaluación	9,774,903	0	9,774,903	468,722	468,722	9,306,180
Total del Gasto	156,922,021	0	156,922,021	7,881,289	7,881,289	149,040,732


 DR. JESÚS ARMANDO LÓPEZ VELARDE CAMPA
 RECTOR


 LIC. LOURDES NASHYELI MARTÍNEZ LUÉVANO
 DIRECTORA DE ADMINISTRACIÓN Y FINANZAS



UNIVERSIDAD TECNOLÓGICA DE AGUASCALIENTES
Estado Analítico del Ejercicio del Presupuesto de Egresos
Clasificación por Objeto del Gasto (Capítulo y Concepto)
Del 1 de Enero al 31 de Enero de 2024

Concepto	Egresos					
	Aprobado	Ampliaciones/ (Reducciones)	Modificado	Devengado	Pagado	Subejercicio
	1	2	3 = (1 + 2)	4	5	6 = (3 - 4)
Servicios Personales	113,610,136	0	113,610,136	7,280,915	7,280,915	106,329,221
Remuneraciones al Personal de Carácter Permanente	41,578,805	0	41,578,805	3,133,730	3,133,730	38,445,075
Remuneraciones al Personal de Carácter Transitorio	28,870,648	0	28,870,648	2,257,959	2,257,959	26,612,689
Remuneraciones Adicionales y Especiales	18,035,440	0	18,035,440	216,662	216,662	17,818,778
Seguridad Social	6,590,303	0	6,590,303	514,362	514,362	6,075,941
Otras Prestaciones Sociales y Económicas	18,272,349	0	18,272,349	1,158,202	1,158,202	17,114,147
Previsiones	0	0	0	0	0	0
Pago de Estimulos a Servidores Públicos	262,591	0	262,591	0	0	262,591
Materiales y Suministros	7,684,446	-9,000	7,675,446	86,271	86,271	7,589,175
Materiales de Administración, Emisión de Documentos y Artículos Oficiales	3,246,220	-9,000	3,237,220	18,738	18,738	3,218,482
Alimentos y Utensilios	1,612,188	0	1,612,188	35,283	35,283	1,576,905
Materias Primas y Materiales de Producción y Comercialización	0	0	0	0	0	0
Materiales y Artículos de Construcción y de Reparación	979,205	0	979,205	0	0	979,205
Productos Químicos, Farmacéuticos y de Laboratorio	483,009	0	483,009	32,249	32,249	450,760
Combustibles, Lubricantes y Aditivos	759,000	0	759,000	0	0	759,000
Vestuario, Blancos, Prendas de Protección y Artículos Deportivos	530,353	0	530,353	0	0	530,353
Materiales y Suministros Para Seguridad	0	0	0	0	0	0
Herramientas, Refacciones y Accesorios Menores	74,470	0	74,470	0	0	74,470
Servicios Generales	33,674,102	0	33,674,102	328,643	328,643	33,345,459
Servicios Básicos	4,015,043	0	4,015,043	53,822	53,822	3,961,220
Servicios de Arrendamiento	4,213,549	0	4,213,549	3,980	3,980	4,209,569
Servicios Profesionales, Científicos, Técnicos y Otros Servicios	5,528,021	0	5,528,021	0	0	5,528,021
Servicios Financieros, Bancarios y Comerciales	792,050	0	792,050	36,634	36,634	755,416
Servicios de Instalación, Reparación, Mantenimiento y Conservación	10,146,556	0	10,146,556	77,657	77,657	10,068,899
Servicios de Comunicación Social y Publicidad	332,998	0	332,998	0	0	332,998
Servicios de Traslado y Viáticos	1,301,379	0	1,301,379	2,954	2,954	1,298,425
Servicios Oficiales	4,398,821	0	4,398,821	6,168	6,168	4,392,654
Otros Servicios Generales	2,945,685	0	2,945,685	147,428	147,428	2,798,257
Transferencias, Asignaciones, Subsidios y Otras Ayudas	1,917,807	0	1,917,807	177,195	177,195	1,740,612
Transferencias Internas y Asignaciones al Sector Público	0	0	0	0	0	0
Transferencias al Resto del Sector Público	0	0	0	0	0	0
Subsidios y Subvenciones	0	0	0	0	0	0
Ayudas Sociales	1,917,807	0	1,917,807	177,195	177,195	1,740,612
Pensiones y Jubilaciones	0	0	0	0	0	0
Transferencias a Fideicomisos, Mandatos y Otros Análogos	0	0	0	0	0	0
Transferencias a la Seguridad Social	0	0	0	0	0	0
Donativos	0	0	0	0	0	0
Transferencias al Exterior	0	0	0	0	0	0
Bienes Muebles, Inmuebles e Intangibles	35,530	9,000	44,530	8,265	8,265	36,265
Mobiliario y Equipo de Administración	35,530	9,000	44,530	8,265	8,265	36,265
Mobiliario y Equipo Educativo y Recreativo	0	0	0	0	0	0
Equipo e Instrumental Médico y de Laboratorio	0	0	0	0	0	0
Vehículos y Equipo de Transporte	0	0	0	0	0	0
Equipo de Defensa y Seguridad	0	0	0	0	0	0



UNIVERSIDAD TECNOLÓGICA DE AGUASCALIENTES
Estado Analítico del Ejercicio del Presupuesto de Egresos
Clasificación por Objeto del Gasto (Capítulo y Concepto)
Del 1 de Enero al 31 de Enero de 2024

Concepto	Egresos					Subejercicio
	Aprobado	Ampliaciones/ (Reducciones)	Modificado	Devengado	Pagado	
	1	2	3 = (1 + 2)	4	5	6 = (3 - 4)
Maquinaria, Otros Equipos y Herramientas	0	0	0	0	0	0
Activos Biológicos	0	0	0	0	0	0
Bienes Inmuebles	0	0	0	0	0	0
Activos Intangibles	0	0	0	0	0	0
Inversión Pública	0	0	0	0	0	0
Obra Pública en Bienes de Dominio Público	0	0	0	0	0	0
Obra Pública en Bienes Propios	0	0	0	0	0	0
Proyectos Productivos y Acciones de Fomento	0	0	0	0	0	0
Inversiones Financieras y Otras Provisiones	0	0	0	0	0	0
Inversiones Para el Fomento de Actividades Productivas	0	0	0	0	0	0
Acciones y Participaciones de Capital	0	0	0	0	0	0
Compra de Títulos y Valores	0	0	0	0	0	0
Concesión de Préstamos	0	0	0	0	0	0
Inversiones en Fideicomisos, Mandatos y Otros Análogos	0	0	0	0	0	0
Otras Inversiones Financieras	0	0	0	0	0	0
Provisiones para Contingencias y Otras Erogaciones Especiales	0	0	0	0	0	0
Participaciones y Aportaciones	0	0	0	0	0	0
Participaciones	0	0	0	0	0	0
Aportaciones	0	0	0	0	0	0
Convenios	0	0	0	0	0	0
Deuda Pública	0	0	0	0	0	0
Amortización de la Deuda Pública	0	0	0	0	0	0
Intereses de la Deuda Pública	0	0	0	0	0	0
Comisiones de la Deuda Pública	0	0	0	0	0	0
Gastos de la Deuda Pública	0	0	0	0	0	0
Costo por Coberturas	0	0	0	0	0	0
Apoyos Financieros	0	0	0	0	0	0
Adeudos de Ejercicios Fiscales Anteriores (Adefas)	0	0	0	0	0	0
Total del Gasto	156,922,021	0	156,922,021	7,881,289	7,881,289	149,040,732

DR. JESÚS ARMANDO LÓPEZ VELARDE CAMPA
RECTOR

L.C. LOURDES NASHYELI MARTÍNEZ LUÉVANO
DIRECTORA DE ADMINISTRACIÓN Y FINANZAS



UNIVERSIDAD TECNOLÓGICA DE AGUASCALIENTES
Estado Analítico del Ejercicio del Presupuesto de Egresos
Clasificación Económica (por Tipo de Gasto)
Del 1 de Enero al 31 de Enero de 2024

Concepto	Egresos					Subejercicio 6 = (3 - 4)
	Aprobado	Ampliaciones/ (Reducciones)	Modificado	Devengado	Pagado	
	1	2	3 = (1 + 2)	4	5	
Gasto Corriente	156,886,491	-9,000	156,877,491	7,873,024	7,873,024	149,004,467
Gasto de Capital	35,530	9,000	44,530	8,265	8,265	36,265
Amortización de la Deuda y Disminución de Pasivos	0	0	0	0	0	0
Pensiones y Jubilaciones	0	0	0	0	0	0
Participaciones	0	0	0	0	0	0
Total del Gasto	156,922,021	0	156,922,021	7,881,289	7,881,289	149,040,732


 DR. JESÚS ARMANDO LÓPEZ VELARDE CAMPA
 RECTOR


 LIC. LOURDES NASHKELI MARTÍNEZ LUEVANO
 DIRECTORA DE ADMINISTRACIÓN Y FINANZAS



UNIVERSIDAD TECNOLÓGICA DE AGUASCALIENTES
Estado Analítico del Ejercicio del Presupuesto de Egresos
Clasificación Funcional (Finalidad y Función)
Del 1 de Enero al 31 de Enero de 2024

Concepto	Egresos					Subejercicio 6 = (3 - 4)
	Aprobado	Ampliaciones/ (Reducciones)	Modificado	Devengado	Pagado	
	1	2	3 = (1 + 2)	4	5	
Gobierno	0	0	0	0	0	0
Legislación	0	0	0	0	0	0
Justicia	0	0	0	0	0	0
Coordinación de la Política de Gobierno	0	0	0	0	0	0
Relaciones Exteriores	0	0	0	0	0	0
Asuntos Financieros y Hacendarios	0	0	0	0	0	0
Seguridad Nacional	0	0	0	0	0	0
Asuntos de Orden Público y de Seguridad Interior	0	0	0	0	0	0
Otros Servicios Generales	0	0	0	0	0	0
Desarrollo Social	156,922,021	0	156,922,021	7,881,289	7,881,289	149,040,732
Protección Ambiental	0	0	0	0	0	0
Vivienda y Servicios a la Comunidad	0	0	0	0	0	0
Salud	0	0	0	0	0	0
Recreación, Cultura y Otras Manifestaciones Sociales	0	0	0	0	0	0
Educación	156,922,021	0	156,922,021	7,881,289	7,881,289	149,040,732
Protección Social	0	0	0	0	0	0
Otros Asuntos Sociales	0	0	0	0	0	0
Desarrollo Económico	0	0	0	0	0	0
Asuntos Económicos, Comerciales y Laborales en General	0	0	0	0	0	0
Agropecuaria, Silvicultura, Pesca y Caza	0	0	0	0	0	0
Combustibles y Energía	0	0	0	0	0	0
Minería, Manufacturas y Construcción	0	0	0	0	0	0
Transporte	0	0	0	0	0	0
Comunicaciones	0	0	0	0	0	0
Turismo	0	0	0	0	0	0
Ciencia, Tecnología e Innovación	0	0	0	0	0	0
Otras Industrias y Otros Asuntos Económicos	0	0	0	0	0	0
Otras no Clasificadas en Funciones Anteriores	0	0	0	0	0	0
Transacciones de la Deuda Pública / Costo Financiero de la Deuda	0	0	0	0	0	0
Transferencias, Participaciones y Aportaciones entre Diferentes Niveles y Ordenes de Gobierno	0	0	0	0	0	0
Saneamiento del Sistema Financiero	0	0	0	0	0	0
Adeudos de Ejercicios Fiscales Anteriores	0	0	0	0	0	0
Total del Gasto	156,922,021	0	156,922,021	7,881,289	7,881,289	149,040,732

DR. JESÚS ARMANDO LÓPEZ VELARDE CAMPA
 RECTOR

LIC. LOURDES NASHYELI MARTÍNEZ LÚEVANO
 DIRECTORA DE ADMINISTRACIÓN Y FINANZAS



UNIVERSIDAD TECNOLÓGICA DE AGUASCALIENTES
Endeudamiento Neto
Del 1 de Enero al 31 de Enero de 2024

Identificación de Crédito o Instrumento	Contratación / Colocación	Amortización	Endeudamiento Neto
	A	B	C = A - B
Créditos Bancarios			
			0
			0
			0
			0
			0
			0
			0
			0
			0
Total Créditos Bancarios	0	0	0
Otros Instrumentos de Deuda			
			0
			0
			0
			0
			0
			0
			0
			0
			0
Total Otros Instrumentos de Deuda	0	0	0
TOTAL	0	0	0

[Handwritten signature in blue ink]

DR. JESÚS ARMANDO LÓPEZ VELARDE CAMPA
 RECTOR

[Handwritten signature in blue ink]

LIC. LOURDES NASHYELI MARTÍNEZ LUÉVANO
 DIRECTORA DE ADMINISTRACIÓN Y FINANZAS



UNIVERSIDAD TECNOLÓGICA DE AGUASCALIENTES
Indicadores de Postura Fiscal
Del 1 de Enero al 31 de Enero de 2024
(Cifras en pesos)

Concepto	Estimado/Aprobado	Devengado	Recaudado/Pagado
I. Ingresos Presupuestarios	156,922,021	8,755,294	8,755,294
1. Ingresos del Gobierno de la Entidad Federativa	0	0	0
2. Ingresos del Sector Paraestatal	156,922,021	8,755,294	8,755,294
II. Egresos Presupuestarios	156,922,021	7,881,289	7,881,289
3. Egresos del Gobierno de la Entidad Federativa	0	0	0
4. Egresos del Sector Paraestatal	156,922,021	7,881,289	7,881,289
III. Balance Presupuestario (Superávit o Déficit) (III = I - II)	0	874,005	874,005

Concepto	Estimado/Aprobado	Devengado	Recaudado/Pagado
III. Balance presupuestario (Superávit o Déficit)	0	874,005	874,005
IV. Intereses, Comisiones y Gastos de la Deuda	0	0	0
V. Balance Primario (Superávit o Déficit) (V= III + IV)	0	874,005	874,005

Concepto	Estimado/Aprobado	Devengado	Recaudado/Pagado
A. Financiamiento	0	0	0
B. Amortización de la deuda	0	0	0
C. Financiamiento Neto	0	0	0

DR. JESÚS ARMANDO LÓPEZ VELARDE CAMPA
RECTOR

LIC. LOURDES NASHYEL MARTÍNEZ LÚEVANO
DIRECTORA DE ADMINISTRACIÓN Y FINANZAS



UNIVERSIDAD TECNOLÓGICA DE AGUASCALIENTES
Flujo de Fondos
Del 1 de Enero al 31 de Enero de 2024
(Cifras en Pesos)

Concepto	Estimado / Aprobado	Devengado	Recaudado / Pagado
Rubros de Ingresos	156,922,021	8,755,294	8,755,294
Impuestos	0	0	0
Cuotas y Aportaciones de Seguridad Social	0	0	0
Contribuciones de Mejoras	0	0	0
Derechos	338,370	0	0
Productos	2,400,000	280,614	280,614
Aprovechamientos	0	0	0
Ingresos por Venta de Bienes, Prestación de Servicios y Otros Ingresos	30,652,969	3,155,557	3,155,557
Participaciones, Aportaciones, Convenios, Incentivos Derivados de la Colaboración Fiscal y Fondos Distintos de Aportaciones	0	0	0
Transferencias, Asignaciones, Subsidios y Subvenciones, y Pensiones y Jubilaciones	123,530,682	5,319,123	5,319,123
Ingresos Derivados de Financiamientos	0	0	0
Capítulos de Gasto	156,922,021	7,881,289	7,881,289
Servicios Personales	113,610,136	7,280,915	7,280,915
Materiales y Suministros	7,684,446	86,271	86,271
Servicios Generales	336,741,017.1	328,643	328,643
Transferencias, Asignaciones, Subsidios y Otras Ayudas	1,917,807	177,195	177,195
Bienes Muebles, Inmuebles e Intangibles	35,530	8,265	8,265
Inversión Pública	0	0	0
Inversiones Financieras y Otras Provisiones	0	0	0
Participaciones y Aportaciones	0	0	0
Deuda Pública	0	0	0
Total de las operaciones	0	874,005	874,005

Bajo protesta de decir verdad declaramos que los Estados Financieros y sus notas, son razonablemente correctos y son responsabilidad del emisor.

DR. JESÚS ARMANDO LÓPEZ VELARDE CAMPA
RECTOR

LIC. LOURDES NASHYELI MARTÍNEZ LUEVANO
DIRECTORA DE ADMINISTRACIÓN Y FINANZAS



UNIVERSIDAD TECNOLÓGICA DE AGUASCALIENTES
Gasto por Categoría Programática
Del 1 de Enero al 31 de Enero de 2024

Concepto	Egresos					Subejercicio 6 = (3 + 4)
	Aprobado	Ampliaciones/ (Reducciones)	Modificado	Devengado	Pagado	
	1	2	3 = (1 + 2)	4	5	
Programas	156,922,021	0	156,922,021	7,881,289	7,881,289	149,040,732
Subsidios: Sector Social y Privado o Entidades Federativas y Municipios	0	0	0	0	0	0
Sujetos a Reglas de Operación	0	0	0	0	0	0
Otros Subsidios	0	0	0	0	0	0
Desempeño de las Funciones	156,922,021	0	156,922,021	7,881,289	7,881,289	149,040,732
Prestación de Servicios Públicos	156,922,021	0	156,922,021	7,881,289	7,881,289	149,040,732
Provisión de Bienes Públicos	0	0	0	0	0	0
Planeación, seguimiento y evaluación de políticas públicas	0	0	0	0	0	0
Promoción y fomento	0	0	0	0	0	0
Regulación y supervisión	0	0	0	0	0	0
Funciones de las Fuerzas Armadas (Únicamente Gobierno Federal)	0	0	0	0	0	0
Específicos	0	0	0	0	0	0
Proyectos de Inversión	0	0	0	0	0	0
Administrativos y de Apoyo	0	0	0	0	0	0
Apoyo al proceso presupuestario y para mejorar la eficiencia institucional	0	0	0	0	0	0
Apoyo a la función pública y al mejoramiento de la gestión	0	0	0	0	0	0
Operaciones ajenas	0	0	0	0	0	0
Compromisos	0	0	0	0	0	0
Obligaciones de cumplimiento de resolución jurisdiccional	0	0	0	0	0	0
Desastres Naturales	0	0	0	0	0	0
Obligaciones	0	0	0	0	0	0
Pensiones y jubilaciones	0	0	0	0	0	0
Aportaciones a la seguridad social	0	0	0	0	0	0
Aportaciones a fondos de estabilización	0	0	0	0	0	0
Aportaciones a fondos de inversión y reestructura de pensiones	0	0	0	0	0	0
Programas de Gasto Federalizado (Gobierno Federal)	0	0	0	0	0	0
Gasto Federalizado	0	0	0	0	0	0
Participaciones a entidades federativas y municipios	0	0	0	0	0	0
Costo financiero, deuda o apoyos a deudores y ahorradores de la banca	0	0	0	0	0	0
Adeudos de ejercicios fiscales anteriores	0	0	0	0	0	0
Total del Gasto	156,922,021	0	156,922,021	7,881,289	7,881,289	149,040,732

DR. JESÚS ARMANDO LÓPEZ VELARDE CAMPA
 RECTOR

LIC. LOURDES NASHYEL MARTÍNEZ LUÉVANO
 DIRECTORA DE ADMINISTRACIÓN Y FINANZAS