

Cuenta Pública 2025
UNIVERSIDAD TECNOLÓGICA DE AGUASCALIENTES
Estado de Actividades
Del 1 de Enero al 31 de Diciembre de 2025
(Cifras en Pesos)

Concepto	2025	2024
INGRESOS Y OTROS BENEFICIOS		
Ingresos de Gestión	36,296,013	34,004,328
Impuestos	0	0
Cuotas y Aportaciones de Seguridad Social	0	0
Contribuciones de Mejoras	0	0
Derechos	0	0
Productos	2,733,627	3,741,347
Aprovechamientos	0	0
Ingresos por Venta de Bienes y Prestación de Servicios	33,562,386	30,262,981
Participaciones, Aportaciones, Convenios, Incentivos Derivados de la Colaboración Fiscal, Fondos Distintos de Aportaciones, Transferencias, Asignaciones, Subsidios y Subvenciones, y Pensiones y Jubilaciones	121,708,683	113,953,253
Participaciones, Aportaciones, Convenios, Incentivos Derivados de la Colaboración Fiscal y Fondos Distintos de Aportaciones	0	0
Transferencias, Asignaciones, Subsidios y Subvenciones, y Pensiones y Jubilaciones	121,708,683	113,953,253
Otros Ingresos y Beneficios	21,552	0
Ingresos Financieros	0	0
Incremento por Variación de Inventarios	0	0
Disminución del Exceso de Estimaciones por Pérdida o Deterioro u Obsolescencia	0	0
Disminución del Exceso de Provisiones	0	0
Otros Ingresos y Beneficios Varios	21,552	0
Total de Ingresos y Otros Beneficios	158,026,247	147,957,581
GASTOS Y OTRAS PÉRDIDAS		
Gastos de Funcionamiento	146,443,056	146,146,810
Servicios Personales	99,221,632	100,869,846
Materiales y Suministros	7,142,698	7,529,333
Servicios Generales	40,078,726	37,747,631
Transferencias, Asignaciones, Subsidios y Otras Ayudas	2,986,096	3,623,979
Transferencias Internas y Asignaciones al Sector Público	0	0
Transferencias al Resto del Sector Público	0	0
Subsidios y Subvenciones	0	0
Ayudas Sociales	2,986,096	3,623,979
Pensiones y Jubilaciones	0	0
Transferencias a Fideicomisos, Mandatos y Contratos Análogos	0	0
Transferencias a la Seguridad Social	0	0
Donativos	0	0
Transferencias al Exterior	0	0
Participaciones y Aportaciones	0	0
Participaciones	0	0
Aportaciones	0	0
Convenios	0	0
Intereses, Comisiones y Otros Gastos de la Deuda Pública	0	0
Intereses de la Deuda Pública	0	0
Comisiones de la Deuda Pública	0	0
Gastos de la Deuda Pública	0	0
Costo por Coberturas	0	0
Apoyos Financieros	0	0
Otros Gastos y Pérdidas Extraordinarias	9,110,707	12,355,631
Estimaciones, Depreciaciones, Deterioros, Obsolescencia y Amortizaciones	9,110,707	12,355,631
Provisiones	0	0
Disminución de Inventarios	0	0
Otros Gastos	0	0
Inversión Pública	0	0
Inversión Pública no Capitalizable	0	0
Total de Gastos y Otras Pérdidas	158,539,859	162,126,419
Resultado del Ejercicio (Ahorro/Desahorro)	-513,612	-14,168,839

Bajo protesta de decir verdad declaramos que los Estados Financieros y sus notas, son razonablemente correctos y son responsabilidad del emisor.

DR. JESÚS ARMANDO LÓPEZ VELARDE CAMPA
RECTOR

LIC. LOURDES NASHVELI MARTÍNEZ LUEVANO
DIRECTORA DE ADMINISTRACIÓN Y FINANZAS

4



Cuenta Pública 2025
UNIVERSIDAD TECNOLÓGICA DE AGUASCALIENTES
 Estado de Situación Financiera
 Al 31 de Diciembre de 2025
 (Cifras en Pesos)

Concepto	2025	2024	Concepto	2025	2024
ACTIVO			PASIVO		
Activo Circulante			Pasivo Circulante		
Efectivo y Equivalentes	49,201,585	43,318,045	Cuentas por Pagar a Corto Plazo	14,686,415	14,602,070
Derechos a Recibir Efectivo o Equivalentes	2,370,275	2,375,553	Documentos por Pagar a Corto Plazo	0	0
Derechos a Recibir Bienes o Servicios	0	0	Porción a Corto Plazo de la Deuda Pública a Largo Plazo	0	0
Inventarios	0	0	Títulos y Valores a Corto Plazo	0	0
Almacenes	0	0	Pasivos Diferidos a Corto Plazo	0	0
Estimación por Pérdida o Deterioro de Activos Circulantes	0	0	Fondos y Bienes de Terceros en Garantía y/o Administración a Corto Plazo	0	0
Otros Activos Circulantes	0	0	Provisiones a Corto Plazo	909,737	909,737
Total de Activos Circulantes	51,571,860	45,693,598	Otros Pasivos a Corto Plazo	0	0
Activo No Circulante			Total de Pasivos Circulantes	15,596,152	15,511,807
Inversiones Financieras a Largo Plazo	0	0	Pasivo No Circulante		
Derechos a Recibir Efectivo o Equivalentes a Largo Plazo	3,248	3,248	Cuentas por Pagar a Largo Plazo	0	0
Bienes Inmuebles, Infraestructura y Construcciones en Proceso	295,811,706	295,811,706	Documentos por Pagar a Largo Plazo	0	0
Bienes Muebles	142,441,870	151,481,692	Deuda Pública a Largo Plazo	0	0
Activos Intangibles	25,596,154	16,460,296	Pasivos Diferidos a Largo Plazo	0	0
Depreciación, Deterioro y Amortización Acumulada de Bienes	-130,278,560	-209,516,399	Fondos y Bienes de Terceros en Garantía y/o en Administración a Largo Plazo	0	0
Activos Diferidos	0	0	Provisiones a Largo Plazo	17,829,154	20,572,442
Estimación por Pérdida o Deterioro de Activos no Circulantes	0	0	Total de Pasivos No Circulantes	17,829,154	20,572,442
Otros Activos no Circulantes	0	0	Total del Pasivo	33,425,306	36,084,248
Total de Activos No Circulantes	333,574,418	254,240,542	HACIENDA PÚBLICA/PATRIMONIO		
Total del Activo	385,146,277	299,934,140	Hacienda Pública/Patrimonio Contribuido		
			Aportaciones	65,019,833	65,019,833
			Donaciones de Capital	27,027,569	27,027,569
			Actualización de la Hacienda Pública /Patrimonio	37,992,264	37,992,264
				0	0
			Hacienda Pública/Patrimonio Generado		
			Resultado del Ejercicio (Ahorro/Desahorro)	286,701,139	198,830,068
			Resultados de Ejercicios Anteriores	-513,612	-14,168,839
			Revaluos	286,959,923	91,898,597
			Reservas	121,100,300	121,100,300
			Rectificaciones de Resultados de Ejercicios Anteriores	0	0
				-120,845,472	0
			Exceso o Insuficiencia en la Actualización de la Hacienda Pública/Patrimonio	0	0
			Resultado por Posición Monetaria	0	0
			Resultado por Tenencia de Activos no Monetarios	0	0
			Total Hacienda Pública/Patrimonio	351,720,972	263,849,891
			Total del Pasivo y Hacienda Pública /Patrimonio	385,146,277	299,934,140

Bajo protesta de decir verdad declaramos que los Estados Financieros y sus notas, son razonablemente correctos y son responsabilidad del emisor.

DR. JESUS ARMANDO LÓPEZ VELARDE CAMPA
 RECTOR

JC. LOURDES MASHIELI MARTÍNEZ LUEVANO
 DIRECTORA DE ADMINISTRACIÓN Y FINANZAS



Cuenta Pública 2025
UNIVERSIDAD TECNOLÓGICA DE AGUASCALIENTES
 Estado de Cambios en la Situación Financiera
 Del 1 de Enero al 31 de Diciembre de 2025
 (Cifras en Pesos)

Concepto	Origen	Aplicación
ACTIVO	9,045,100	94,257,238
Activo Circulante	5,278	5,883,540
Efectivo y Equivalentes	0	5,883,540
Derechos a Recibir Efectivo o Equivalentes	5,278	0
Derechos a Recibir Bienes o Servicios	0	0
Inventarios	0	0
Almacenes	0	0
Estimación por Pérdida o Deterioro de Activos Circulantes	0	0
Otros Activos Circulantes	0	0
Activo No Circulante	9,039,822	88,373,698
Inversiones Financieras a Largo Plazo	0	0
Derechos a Recibir Efectivo o Equivalentes a Largo Plazo	0	0
Bienes Inmuebles, Infraestructura y Construcciones en Proceso	0	0
Bienes Muebles	9,039,822	0
Activos Intangibles	0	9,135,858
Depreciación, Deterioro y Amortización Acumulada de Bienes	0	79,237,839
Activos Diferidos	0	0
Estimación por Pérdida o Deterioro de Activos no Circulantes	0	0
Otros Activos no Circulantes	0	0
PASIVO	84,345	2,743,288
Pasivo Circulante	84,345	0
Cuentas por Pagar a Corto Plazo	84,345	0
Documentos por Pagar a Corto Plazo	0	0
Porción a Corto Plazo de la Deuda Pública a Largo Plazo	0	0
Títulos y Valores a Corto Plazo	0	0
Pasivos Diferidos a Corto Plazo	0	0
Fondos y Bienes de Terceros en Garantía y/o Administración a Corto Plazo	0	0
Provisiones a Corto Plazo	0	0
Otros Pasivos a Corto Plazo	0	0
Pasivo No Circulante	0	2,743,288
Cuentas por Pagar a Largo Plazo	0	0
Documentos por Pagar a Largo Plazo	0	0
Deuda Pública a Largo Plazo	0	0
Pasivos Diferidos a Largo Plazo	0	0
Fondos y Bienes de Terceros en Garantía y/o en Administración a Largo Plazo	0	0
Provisiones a Largo Plazo	0	2,743,288
HACIENDA PÚBLICA/PATRIMONIO	208,716,553	120,845,472
Hacienda Pública/Patrimonio Contribuido	0	0
Aportaciones	0	0
Donaciones de Capital	0	0
Actualización de la Hacienda Pública/Patrimonio	0	0
Hacienda Pública/Patrimonio Generado	208,716,553	120,845,472
Resultado del Ejercicio (Ahorro/Desahorro)	13,655,227	0
Resultados de Ejercicios Anteriores	195,061,326	0
Revalúos	0	0
Reservas	0	0
Rectificaciones de Resultados de Ejercicios Anteriores	0	120,845,472
Exceso o Insuficiencia en la Actualización de la Hacienda Pública/Patrimonio	0	0
Resultado por Posición Monetaria	0	0
Resultado por Tenencia de Activos no Monetarios	0	0

Bajo protesta de decir verdad declaramos que los Estados Financieros y sus notas, son razonablemente correctos y son responsabilidad del emisor.

DR. JESÚS ARMANDO LÓPEZ VELARDE CAMPA
 RECTOR

LIC. LOURDES NASHYELI MARTÍNEZ LUÉVANO
 DIRECTORA DE ADMINISTRACIÓN Y FINANZAS



Cuenta Pública 2025
UNIVERSIDAD TECNOLÓGICA DE AGUASCALIENTES
Estado Analítico del Activo
Del 1 de Enero al 31 de Diciembre de 2025
(Cifras en Pesos)

Concepto	Saldo Inicial	Cargos del Periodo	Abonos del Periodo	Saldo Final	Variación del Periodo
ACTIVO	299,934,140	863,681,920	778,469,783	385,146,277	85,212,138
Activo Circulante	45,693,598	593,900,468	588,022,206	51,571,860	5,878,262
Efectivo y Equivalentes	43,318,045	308,305,796	302,422,256	49,201,585	5,883,540
Derechos a Recibir Efectivo o Equivalentes	2,375,553	285,594,672	285,599,951	2,370,275	-5,278
Derechos a Recibir Bienes o Servicios	0	0	0	0	0
Inventarios	0	0	0	0	0
Almacenes	0	0	0	0	0
Estimación por Pérdida o Deterioro de Activos Circulantes	0	0	0	0	0
Otros Activos Circulantes	0	0	0	0	0
Activo No Circulante	254,240,542	269,781,452	190,447,576	333,574,418	79,333,876
Inversiones Financieras a Largo Plazo	0	0	0	0	0
Derechos a Recibir Efectivo o Equivalentes a Largo Plazo	3,248	0	0	3,248	0
Bienes Inmuebles, Infraestructura y Construcciones en Proceso	295,811,706	0	0	295,811,706	0
Bienes Muebles	151,481,692	50,114,048	59,153,870	142,441,870	-9,039,822
Activos Intangibles	16,460,296	9,445,127	309,269	25,596,154	9,135,858
Depreciación, Deterioro y Amortización Acumulada de Bienes	-209,516,399	210,222,277	130,984,437	-130,278,560	79,237,839
Activos Diferidos	0	0	0	0	0
Estimación por Pérdida o Deterioro de Activos no Circulantes	0	0	0	0	0
Otros Activos no Circulantes	0	0	0	0	0

Bajo protesta de decir verdad declaramos que los Estados Financieros y sus notas, son razonablemente correctos y son responsabilidad del emisor.

DR. JESUS ARMANDO LÓPEZ VELARDE CAMPA
RECTOR

LIC. LOURDES NASHYELI MARTÍNEZ LUÉVANO
DIRECTORA DE ADMINISTRACIÓN Y FINANZAS



Cuenta Pública 2025
UNIVERSIDAD TECNOLÓGICA DE AGUASCALIENTES
 Estado Analítico de la Deuda y Otros Pasivos
 Del 1 de Enero al 31 de Diciembre de 2025
 (Cifras en Pesos)

Denominación de las Deudas	Moneda de Contratación	Institución o País Acreedor	Saldo Inicial del Periodo	Saldo Final del Periodo
DEUDA PÚBLICA				
Corto Plazo				
Deuda Interna			0	0
Instituciones de Crédito	Peso	México	0	0
Títulos y Valores	Peso	México	0	0
Arrendamientos Financieros	Peso	México	0	0
Deuda Externa			0	0
Organismos Financieros Internacionales	Peso	México	0	0
Deuda Bilateral	Peso	México	0	0
Títulos y Valores	Peso	México	0	0
Arrendamientos Financieros	Peso	México	0	0
Subtotal de Deuda Pública a Corto Plazo			0	0
Largo Plazo				
Deuda Interna			0	0
Instituciones de Crédito	Peso	México	0	0
Títulos y Valores	Peso	México	0	0
Arrendamientos Financieros	Peso	México	0	0
Deuda Externa			0	0
Organismos Financieros Internacionales	Peso	México	0	0
Deuda Bilateral	Peso	México	0	0
Títulos y Valores	Peso	México	0	0
Arrendamientos Financieros	Peso	México	0	0
Subtotal de Deuda Pública a Largo Plazo			0	0
Total de Otros Pasivos	Peso	México	36,084,248	33,425,306
Total de Deuda Pública y Otros Pasivos			36,084,248	33,425,306

Bajo protesta de decir verdad declaramos que los Estados Financieros y sus notas, son razonablemente correctos y son responsabilidad del emisor.

 DR. JESÚS ARMANDO LÓPEZ VELARDE CAMPA
 RECTOR

 LIC. LOURDES NASHYEL MARTÍNEZ LUÉVANO
 DIRECTORA DE ADMINISTRACIÓN Y FINANZAS

1



Cuenta Pública 2025
UNIVERSIDAD TECNOLÓGICA DE AGUASCALIENTES
Estado de Variación en la Hacienda Pública
Del 1 de Enero al 31 de Diciembre de 2025
(Cifras en Pesos)

Concepto	Hacienda Pública / Patrimonio Contribuido	Hacienda Pública / Patrimonio Generado de Ejercicios Anteriores	Hacienda Pública / Patrimonio Generado del Ejercicio	Exceso o Insuficiencia en la Actualización de la Hacienda Pública / Patrimonio	TOTAL
Hacienda Pública/ Patrimonio Contribuido Neto de 2024	65,019,833				65,019,833
Aportaciones	27,027,569	0	0	0	27,027,569
Donaciones de Capital	37,992,264	0	0	0	37,992,264
Actualización de la Hacienda Pública/Patrimonio	0	0	0	0	0
Hacienda Pública/Patrimonio Generado Neto de 2024		212,998,897	-14,168,839		198,830,058
Resultado del Ejercicio (Ahorro/Desahorro)	0	0	-14,168,839	0	-14,168,839
Resultados de Ejercicios Anteriores	0	91,898,597	0	0	91,898,597
Revalúos	0	121,100,300	0	0	121,100,300
Reservas	0	0	0	0	0
Rectificaciones de Resultados de Ejercicios Anteriores	0	0	0	0	0
Exceso o Insuficiencia en la Actualización de la Hacienda Pública/Patrimonio Neto de 2024				0	0
Resultado por Posición Monetaria	0	0	0	0	0
Resultado por Tenencia de Activos no Monetarios	0	0	0	0	0
Hacienda Pública/Patrimonio Neto Final de 2024	65,019,833	212,998,897	-14,168,839	0	263,849,891
Cambios en la Hacienda Pública/Patrimonio Contribuido Neto de 2025	0				0
Aportaciones	0	0	0	0	0
Donaciones de Capital	0	0	0	0	0
Actualización de la Hacienda Pública/Patrimonio	0	0	0	0	0
Variaciones de la Hacienda Pública/Patrimonio Generado Neto de 2025		195,061,326	-107,190,246		87,871,080
Resultado del Ejercicio (Ahorro/Desahorro)	0	0	-513,612	0	-513,612
Resultados de Ejercicios Anteriores	0	195,061,326	14,168,839	0	209,230,165
Revalúos	0	0	0	0	0
Reservas	0	0	0	0	0
Rectificaciones de Resultados de Ejercicios Anteriores	0	0	-120,845,472	0	-120,845,472
Cambios en el Exceso o Insuficiencia en la Actualización de la Hacienda Pública/Patrimonio Neto de 2025				0	0
Resultado por Posición Monetaria	0	0	0	0	0
Resultado por Tenencia de Activos no Monetarios	0	0	0	0	0
Hacienda Pública/Patrimonio Neto Final de 2025	65,019,833	408,060,223	-121,359,084	0	351,720,972

Bajo protesta de decir verdad declaramos que los Estados Financieros y sus notas, son razonablemente correctos y son responsabilidad del emisor.

DR. JESÚS ARMANDO LÓPEZ VELARDE CAMPA
 RECTOR

LIC. LOURDES NASHYELI MARTÍNEZ LUÉVANO
 DIRECTORA DE ADMINISTRACIÓN Y FINANZAS



Cuenta Pública 2025
UNIVERSIDAD TECNOLÓGICA DE AGUASCALIENTES
Estado de Flujos de Efectivo
Del 1 de Enero al 31 de Diciembre de 2025
(Cifras en Pesos)

Concepto	2025	2024
Flujos de Efectivo de las Actividades de Operación		
Origen	158,026,247	147,957,581
Impuestos	0	0
Cuotas y Aportaciones de Seguridad Social	0	0
Contribuciones de Mejoras	0	0
Derechos	0	0
Productos	2,733,627	3,741,347
Aprovechamientos	0	0
Ingresos por Venta de Bienes y Prestación de Servicios	33,583,938	30,262,981
Participaciones, Aportaciones, Convenios, Incentivos Derivados de la Colaboración Fiscal y Fondos Distintos de Aportaciones	0	0
Transferencias, Asignaciones, Subsidios y Subvenciones, y Pensiones y Jubilaciones	121,708,683	113,953,253
Otros Orígenes de Operación	0	0
Aplicación	151,157,218	155,342,154
Servicios Personales	99,221,632	100,869,846
Materiales y Suministros	7,142,699	7,252,758
Servicios Generales	38,677,174	36,321,344
Transferencias Internas y Asignaciones al Sector Público	0	0
Transferencias al Resto del Sector Público	0	0
Subsidios y Subvenciones	0	0
Ayudas Sociales	2,986,096	3,623,979
Pensiones y Jubilaciones	0	0
Transferencias a Fideicomisos, Mandatos y Contratos Análogos	0	0
Transferencias a la Seguridad Social	0	0
Donativos	0	0
Transferencias al Exterior	0	0
Participaciones	0	0
Aportaciones	0	0
Convenios	0	0
Otras Aplicaciones de Operación	3,129,618	7,274,227
Flujos Netos de Efectivo por Actividades de Operación	6,869,029	-7,384,573
Flujos de Efectivo de las Actividades de Inversión		
Origen	0	0
Bienes Inmuebles, Infraestructura y Construcciones en Proceso	0	0
Bienes Muebles	0	0
Otros Orígenes de Inversión	0	0
Aplicación	985,489	613,682
Bienes Inmuebles, Infraestructura y Construcciones en Proceso	0	0
Bienes Muebles	985,489	613,682
Otras Aplicaciones de Inversión	0	0
Flujos Netos de Efectivo por Actividades de Inversión	-985,489	-613,682
Flujos de Efectivo de las Actividades de Financiamiento		
Origen	0	0
Endeudamiento Neto	0	0
Interno	0	0
Externo	0	0
Otros Orígenes de Financiamiento	0	0
Aplicación	0	0
Servicios de la Deuda	0	0
Interno	0	0
Externo	0	0
Otras Aplicaciones de Financiamiento	0	0
Flujos Netos de Efectivo por Actividades de Financiamiento	0	0
Incremento/Disminución Neta en el Efectivo y Equivalentes al Efectivo	5,883,540	-7,998,255
Efectivo y Equivalentes al Efectivo al Inicio del Ejercicio	43,318,045	51,316,300
Efectivo y Equivalentes al Efectivo al Final del Ejercicio	49,201,585	43,318,045

Bajo protesta de decir verdad declaramos que los Estados Financieros y sus notas, son razonablemente correctos y son responsabilidad del emisor.

DR. JESÚS ARMANDO LÓPEZ VELARDE CAMPA
RECTOR

LIC. LOURDES NASHYELI MARTÍNEZ LUEVANO
DIRECTORA DE ADMINISTRACIÓN Y FINANZAS

M



Cuenta Pública 2025
UNIVERSIDAD TECNOLÓGICA DE AGUASCALIENTES
Informe sobre Pasivos Contingentes
Del 1 de Enero al 31 de Diciembre de 2025
(Cifras en Pesos)

En cumplimiento a lo dispuesto en los artículos 46, Fracción I, Inciso f) y 52 de la Ley General de Contabilidad Gubernamental y de conformidad con lo establecido en el Capítulo VII, Numeral II, Inciso h) del Manual de Contabilidad Gubernamental emitido por el CONAC, el Ente Público informa lo siguiente:

Cuenta	Concepto	Importe
JUICIOS		9 LABORALES
TOTAL		

Bajo protesta de decir verdad declaramos que los Estados Financieros y sus notas, son razonablemente correctos y son responsabilidad del emisor.



Cuenta Pública 2025
UNIVERSIDAD TECNOLÓGICA DE AGUASCALIENTES
Conciliación entre los Ingresos Presupuestarios y Contables
Correspondiente del 1 de Enero al 31 de Diciembre de 2025
(Cifras en pesos)

1. Total de Ingresos Presupuestarios	158,026,247
2. Más Ingresos Contables No Presupuestarios	0
2.1 Ingresos Financieros	0
2.2 Incremento por Variación de Inventarios	0
2.3 Disminución del Exceso de Estimaciones por Pérdida o Deterioro u Obsolescencia	0
2.4 Disminución del Exceso de Provisiones	0
2.5 Otros Ingresos y Beneficios Varios	0
2.6 Otros Ingresos Contables No Presupuestarios	0
3. Menos Ingresos Presupuestarios No Contables	0
3.1 Aprovechamientos Patrimoniales	0
3.2 Ingresos Derivados de Financiamientos	0
3.3 Otros Ingresos Presupuestarios No Contables	0
4. Total de Ingresos Contables	158,026,247

[Handwritten signatures and marks in blue ink]



Cuenta Pública 2025
UNIVERSIDAD TECNOLÓGICA DE AGUASCALIENTES
Conciliación entre los Egresos Presupuestarios y los Gastos Contables
Correspondiente del 1 de Enero al 31 de Diciembre de 2025
(Cifras en pesos)

1. Total de Egresos Presupuestarios	150,414,641
2. Menos Egresos Presupuestarios No Contables	8,128,187
2.1 Materias Primas y Materiales de Producción y Comercialización	0
2.2 Materiales y Suministros	7,142,698
2.3 Mobiliario y Equipo de Administración	100,002
2.4 Mobiliario y Equipo Educativo y Recreativo	187,931
2.5 Equipo e Instrumental Médico y de Laboratorio	34,641
2.6 Vehículos y Equipo de Transporte	335,038
2.7 Equipo de Defensa y Seguridad	0
2.8 Maquinaria, Otros Equipos y Herramientas	327,876
2.9 Activos Biológicos	0
2.10 Bienes Inmuebles	0
2.11 Activos Intangibles	0
2.12 Obra Pública en Bienes de Dominio Público	0
2.13 Obra Pública en Bienes Propios	0
2.14 Acciones y Participaciones de Capital	0
2.15 Compra de Títulos y Valores	0
2.16 Concesión de Préstamos	0
2.17 Inversiones en Fideicomisos, Mandatos y Otros Análogos	0
2.18 Provisiones para Contingencias y Otras Erogaciones Especiales	0
2.19 Amortización de la Deuda Pública	0
2.20 Adeudos de Ejercicios Fiscales Anteriores (ADEFAS)	0
2.21 Otros Egresos Presupuestales No Contables	0
3. Más Gastos Contables No Presupuestarios	16,253,405
3.1 Estimaciones, Depreciaciones, Deterioros, Obsolescencia y Amortizaciones	9,110,707
3.2 Provisiones	0
3.3 Disminución de Inventarios	0
3.4 Otros Gastos	0
3.5 Inversión Pública no Capitalizable	0
3.6 Materiales y Suministros (Consumos)	7,142,698
3.7 Otros Gastos Contables No Presupuestales	0
4. Total de Gasto Contable	158,539,859

DR. JESÚS ARMANDO LÓPEZ VELARDE CAMPA
RECTOR

LIC. LOURDES NASHYELI MARTÍNEZ LUÉVANO
DIRECTORA DE ADMINISTRACIÓN Y FINANZAS



UNIVERSIDAD TECNOLÓGICA DE AGUASCALIENTES

Notas a los Estados Financieros

Del 1 de Noviembre al 30 de Noviembre de 2025

(Cifras en Pesos)

Con el propósito de dar cumplimiento a los artículos 46 y 49 de la Ley General de Contabilidad Gubernamental, los entes públicos deberán acompañar notas a los estados financieros cuyos rubros así lo requieran teniendo presente los postulados de revelación suficiente e importancia relativa con la finalidad, que la información sea de mayor utilidad para los usuarios.

A continuación, se presentan los tres tipos de notas que acompañan a los estados, a saber:


- a) **Notas de Gestión Administrativa**
- b) **Notas de Desglose, y**
- c) **Notas de Memoria (Cuentas de Orden)**

a) NOTAS DE DE GESTION ADMINISTRATIVA

Estas notas tienen como objetivo la revelación del contexto y aspectos económico-financiero más relevantes que influyeron en las decisiones del período, y que deberán ser considerados en la elaboración de los estados financieros para la mayor comprensión de los mismos y sus particularidades.

De esta manera, se informan y explican las condiciones relacionadas con la información financiera de cada período de gestión; además, de exponer aquellas políticas que podrían afectarla toma de decisiones en períodos posteriores.

Bajo protesta de decir verdad declaramos que los Estados Financieros y sus notas, son razonablemente correctos y son responsabilidad del emisor.



DR. JESÚS ARMANDO LÓPEZ VELARDE CAMPA
RECTOR



LIC. LOURDES NASHYELI MARTÍNEZ LUÉVANO
DIRECTORA DE ADMINISTRACIÓN Y FINANZAS





UNIVERSIDAD TECNOLÓGICA DE AGUASCALIENTES

Notas a los Estados Financieros
Del 1 de Noviembre al 30 de Noviembre de 2025
(Cifras en Pesos)

a) NOTAS DE GESTIÓN ADMINISTRATIVA

1. AUTORIZACIÓN E HISTORIA

a) Fecha de creación del ente público:

El 11 de agosto de 1991 nació el modelo educativo de las Universidades Tecnológicas, dentro del marco normativo y de política sectorial señalado en el Plan Nacional de Desarrollo.

b) Principales cambios en su estructura:

La Universidad Tecnológica de Aguascalientes como Organismo Público Descentralizado del Estado de Aguascalientes, con personalidad jurídica y patrimonio propio, cuyas funciones principales son la prestación de servicios de Educación en la sub función de Educación Superior.

2. PANORAMA ECONÓMICO Y FINANCIERO

Panorama de la economía de México mejora para 2025 a un crecimiento de 1%

Esperamos que para 2025 el crecimiento económico sea de 1.9% , la inflación cierre en 3.59 y el tipo de cambio alcance 20.80 pesos por dólar.

Además, se estima que la tasa de interés de referencia del Banco de México se ubique en 9.50% y que la generación de empleos ronde entre los 100 y 200 mil.

3. ORGANIZACIÓN Y OBEJTO SOCIAL

a) Objeto Social:

Prestación de servicios de Educación Superior.

b) Principal Actividad:

1) Formar técnicos con sentido de innovación en la incorporación de los avances científicos y tecnológicos, los cuales estarán vinculados con las necesidades productivas de la comunidad.

2) Realizar investigación en las áreas de su competencia, que se traduzca en aportaciones concretas que contribuyan al mejoramiento y eficiencia en la producción industrial y de servicios, la evaluación de calidad de vida del Estado y de la región.

3) Impartir y desarrollar programas de superación académica y de apoyo técnico en colaboración con las autoridades estatales y los grupos industriales, tendiente al beneficio de la comunidad universitaria y de la población en general.

4) Extender las funciones de vinculación hacia los sectores público, privado y social para la consolidación del desarrollo tecnológico, científico y social de la Entidad.

5) Principal actividad.- Planear y programar la enseñanza y determinar en sus planes y programas de estudios a los contenidos particulares o regionales.

c) Ejercicio Fiscal:

El ejercicio fiscal es 2025

d) Régimen Jurídico:

Organismo Público Descentralizado del Gobierno del Estado de Aguascalientes.

e) Consideraciones Fiscales del Ente:

Persona Moral con Fines no Luvrativos

DR. JESÚS ARMANDO LÓPEZ VELARDE CAMPA
RECTOR

LIC. LOURDES NASHYELI MARTÍNEZ LUÉVANO
DIRECTORA DE ADMINISTRACIÓN Y FINANZAS



UNIVERSIDAD TECNOLÓGICA DE AGUASCALIENTES

Notas a los Estados Financieros
Del 1 de Noviembre al 30 de Noviembre de 2025
(Cifras en Pesos)

5. POLÍTICAS DE CONTABILIDAD SIGNIFICATIVAS

a) Actualización:

Atendiendo a la Norma Internacional de Contabilidad del Sector Público (NICS 10-Información Financiera en Economías Hiperinflacionarias), se deberá actualizar el patrimonio cuando el Índice Nacional de Precios al Consumidor acumulada durante un periodo de tres años sea igual o superior al 100%.

Sin embargo, este supuesto no se ha presentado desde antes de la entrada en vigor de la Ley General de Contabilidad Gubernamental.

b) Operaciones en el Extranjero:

Son mínimas las operaciones realizadas en moneda extranjera, cuando así sucede su registro se efectúa a su equivalente en moneda nacional al tipo de cambio del día de la operación.

c) Inversiones en Acciones:

No se tienen inversiones en acciones de compañías, subsidiarias y asociadas.

d) Inventarios:

La Universidad no vende ni transforma inventario, como actividad principal.

e) Beneficios a Empleados:

Respecto de los beneficios a los empleados, mediante convenio, las obligaciones por jubilaciones esta a cargo de un organismo público descentralizado.

f) Provisiones:

En lo correspondiente a las provisiones, no existen pasivos contingentes que afecten la situación financiera de la Universidad, ya que éstos están considerados dentro del presupuesto de egresos del ejercicio fiscal presente y en su caso de ser devengados, se revelan en la información financiera correspondiente.

g) Reservas:

La UTA actualmente no ha realizado registro y cálculo de alguna reserva.

h) Cambios en Políticas Contables:

Se reconocen como egresos presupuestarios no contables, los anticipos otorgados, de acuerdo a lo establecido en las guías contabilizadoras del manual de contabilidad gubernamental.

i) Reclasificaciones:

Durante el presente año 2025 se hicieron varias reclasificaciones a cuentas presupuestales las cuales se encuentran integradas en el formato de la asignación presupuestal que se encuentra en el poder del departamento de presupuestos y se pueden visualizar en la columna de ampliación y reducción de los informes presupuestales.

j) Depuración y Cancelación de Saldos:

Durante el año se realizaron algunas depuraciones y cancelaciones de saldos, mismas que afectaron a la cuenta de resultados de ejercicios anteriores, de las que se muestra un resumen en la nota número III del "Estado de Variaciones en la Cuenta Pública"

DR. JESÚS ARMANDO LÓPEZ VELARDE CAMPA
RECTOR

LIC. LOURDES NASHYELI MARTÍNEZ LUÉVANO
DIRECTORA DE ADMINISTRACIÓN Y FINANZAS



UNIVERSIDAD TECNOLÓGICA DE AGUASCALIENTES

Notas a los Estados Financieros
Del 1 de Noviembre al 30 de Noviembre de 2025
(Cifras en Pesos)

6. POSICIÓN EN MONEDA EXTRANJERA Y PROTECCIÓN POR RIESGO CAMBIARIO

La Universidad no cuenta con activos ni pasivos que requieran aplicación de tipo de cambio.

- a) No se cuenta con Activos en moneda extranjera
- b) No se cuenta con Pasivos en moneda extranjera
- c) No se cuenta con Posición monetaria en moneda extranjera
- d) Se cuenta con tipo de cambio en pesos mexicanos
- e) Al no contar con moneda extranjera no se tiene un equivalente en moneda nacional.

7. REPORTE ANALÍTICO DEL ACTIVO

a) Vida Útil o porcentajes de depreciación, deterioro o amortización utilizados en los diferentes tipos de activos

Para los periodos de vida util, valor de desecho y porcentajes de depreciación fueron tomados del documento emitido por el Consejo Nacional de Armonización Contable.

b) Cambios en porcentaje de depreciación o valor residual de los activos

No existe importe a capitalizar de los gastos del ejercicio para el revaluó de los activos.

c) Capitalización de Gastos

La UTA capitaliza las obras en proceso concluidas a bienes inmuebles.

d) Riesgos por tipo de cambio o tipo de interés de las inversiones financieras

Actualmente la UTA no tiene identificado algún riesgo por tipo de cambio o tipo de interés en las inversiones financieras.

e) Valor activado en el ejercicio de los de los bienes construidos por la entidad

El valor activado de los activos se realiza en base a las estimaciones de obra y facturas enviadas por los contratistas.

f) Otras circunstancias de carácter significativo que afecte el activo

La UTA no tiene identificado alguna otra circunstancia de carácter significativo que afecte el activo

g) Desmantelamiento de activos, procedimientos, implicaciones, efectos contables

Durante el periodo no se han realizado desmantelamiento de activos

h) Administración de activos; planeación con el objetivo de que el ente los utilice de manera más efectiva

El reporte analítico del activo y sus variaciones se detallan a continuación:

Concepto	Saldo Inicial	Cargos del Periodo	Abonos del Periodo	Saldo Final	Variación del Periodo
ACTIVO	299,934,140	777,435,972	685,777,534	391,592,577	91,658,437
Activo Circulante	45,693,598	507,654,520	496,294,248	57,053,870	11,360,272
Efectivo y Equivalentes	43,318,045	255,838,880	244,499,224	54,657,701	11,339,656
Derechos a Recibir Efectivo o Equivalentes	2,375,553	251,815,640	251,795,023	2,396,169	20,616
Derechos a Recibir Bienes o Servicios	0	0	0	0	0
Inventarios	0	0	0	0	0
Almacenes	0	0	0	0	0
Estimación por Pérdida o Deterioro de Activos Circulantes	0	0	0	0	0
Otros Activos Circulantes	0	0	0	0	0
Activo No Circulante	254,240,542	269,781,452	189,483,287	334,538,707	80,298,165
Inversiones Financieras a Largo Plazo	0	0	0	0	0
Derechos a Recibir Efectivo o Equivalentes a Largo Plazo	3,248	0	0	3,248	0
Bienes Inmuebles, Infraestructura y Construcciones en Proceso	295,811,706	0	0	295,811,706	0
Bienes Muebles	151,481,692	50,114,048	59,153,870	142,441,870	-9,039,822
Activos Intangibles	16,460,296	9,445,127	309,269	25,596,154	9,135,858
Depreciación, Deterioro y Amortización Acumulada de Bienes	-209,516,399	210,222,277	130,020,148	-129,314,271	80,202,129
Activos Diferidos	0	0	0	0	0
Estimación por Pérdida o Deterioro de Activos no Circulantes	0	0	0	0	0
Otros Activos no Circulantes	0	0	0	0	0

DR. JESÚS ARMANDO LÓPEZ VELARDE CAMPA
RECTOR

LIC. LOURDES NASHYELI MARTÍNEZ LUÉVANO
DIRECTORA DE ADMINISTRACIÓN Y FINANZAS



UNIVERSIDAD TECNOLÓGICA DE AGUASCALIENTES

Notas a los Estados Financieros
Del 1 de Noviembre al 30 de Noviembre de 2025
(Cifras en Pesos)

Adicionalmente:

- a) *No se cuenta con Inversiones en Valores*
- b) *Se cuenta con Patrimonio Propio y Control Presupuestario Directo*
- c) *No se cuenta con Inversiones en empresas de Participación Mayoritaria.*
- d) *No se tienen Inversiones en empresas de participación minoritaria.*
- e) *No se cuenta con Patrimonio de Organismos Descentralizados de Control Presupuestario directo.*

8. FIDEICOMISOS, MANDATOS Y ANÁLOGOS

- a) *No se cuenta con Fideicomisos, mandatos y análogos*
- b) *No se tiene presupuesto autorizado de los Fideicomisos, mandatos y análogos.*

9. REPORTE DE LA RECAUDACIÓN

a) *Análisis de la Recaudación de Ingresos Propios del año 2025, se integra de la siguiente manera:*

Ingresos propios	33,103,203
Derechos por prestación de Servicios	0
Derechos por Uso ó Goce de Bienes	0
Ingresos por Venta y Prestación de Servicios	30,570,123
Productos	2,533,080

b) *Análisis de la Recaudación de Participaciones y Aportaciones, Transferencias, Asignaciones, Subsidios y Otras Ayudas del año 2025, se integra de la siguiente manera:*

Participaciones y Aportaciones	106,697,432
Aportaciones	0
Convenios	0
Transferencias, Asignaciones, Subsidios y Otras Ayudas	106,697,432
Transferencias del Sector Público	0
Subsidios y Subvenciones	106,697,432

10. INFORMACIÓN SOBRE LA DEUDA Y EL REPORTE ANALÍTICO DE LA DEUDA

- a) *En el año 2025, no se tuvo Información sobre la Deuda*
- b) *En el año 2025, no se tuvo Reporte Analítico de la Deuda*

11. CALIFICACIONES OTORGADAS

Sin información que revelar

DR. JESÚS ARMANDO LÓPEZ VELARDE CAMPA
RECTOR

LIC. LOURDES NASHYEL MARTÍNEZ LUÉVANC
DIRECTORA DE ADMINISTRACIÓN Y FINANZAS



UNIVERSIDAD TECNOLÓGICA DE AGUASCALIENTES

Notas a los Estados Financieros

Del 1 de Noviembre al 30 de Noviembre de 2025

(Cifras en Pesos)

12. PROCESO DE MEJORA

Como parte del proceso de mejora continua de la contabilidad gubernamental y la gestión pública durante el ejercicio 2025:

a) Conciliación del Registro Contable contra el Sistema de Control Patrimonial para determinar diferencias y su aplicación.

b) Conciliaciones mensuales de Nomina contra el registro en Contabilidad

13. INFORMACION POR SEGMENTOS

Unidades Administrativas y Ejecutoras

4701A Rectoría

4702B Área Jurídica

4703C Organismo Interno de Control

4704D Secretaría Académica

4705E Secretaría de Vinculación

4706F Dirección de Administración y Finanzas

4707G Extensión Universitaria

4708H Subdirección de Planeación y Evaluación

14. EVENTOS POSTERIORES AL CIERRE

La Universidad Tecnológica de Aguascalientes continúa realizando sus registros contables con base acumulativa, apegándose al marco conceptual y a los postulados básicos de la Ley General de Contabilidad Gubernamental, donde señala la obligación de emitir información contable, presupuestaria y programática sobre la base técnica prevista en los documentos técnico-contables mencionado en dicho acuerdo.

15. PARTES RELACIONADAS

No existen partes relacionadas con que influyen en toma de decisiones operativas y financieras.

16. RESPONSABILIDAD SOBRE LA PRESENTACIÓN RAZONABLE DE LA INFORMACIÓN CONTABLE

"Bajo protesta de decir verdad declaramos que los Estados Financieros y sus notas, son razonablemente correctos y son responsabilidad del emisor"

DR. JESÚS ARMANDO LÓPEZ VELARDE CAMPA
RECTOR

LIC. LOURDES NASHYELI MARTÍNEZ LUÉVANO
DIRECTORA DE ADMINISTRACIÓN Y FINANZAS



UNIVERSIDAD TECNOLÓGICA DE AGUASCALIENTES

Notas a los Estados Financieros
Del 1 de Noviembre al 30 de Noviembre de 2025
(Cifras en Pesos)

b) NOTAS DE DESGLOSE

I) NOTAS AL ESTADO DE ACTIVIDADES

INGRESOS Y OTROS BENEFICIOS

1. Los ingresos y otros beneficios se componen de los siguientes conceptos:

UNIVERSIDAD TECNOLÓGICA DE AGUASCALIENTES NOTAS DE DESGLOSE AL 30 de Noviembre de 2025 INGRESOS (Pesos)			
INGRESOS DE GESTIÓN	NOMBRE DE LA CUENTA	MONTO	CARACTERÍSTICAS
	Ingresos Propios	33,103,203	
	Derechos por Prestación de Servicios	0	
	Derechos por Uso ó Goce de Bienes	0	
	Ingresos por Venta y Prestación de Servicios	30,570,123	
	Productos	2,533,080	

PARTICIPACIONES, APORTACIONES, CONVENIOS, INCENTIVOS DERIVADOS DE LA COLABORACIÓN FISCAL, FONDOS DISTINTOS DE APORTACIONES, TRANSFERENCIAS, ASIGNACIONES, SUBSIDIOS Y SUBVENCIONES, Y PENSIONES Y JUBILACIONES

UNIVERSIDAD TECNOLÓGICA DE AGUASCALIENTES NOTAS DE DESGLOSE AL 30 de Noviembre de 2025 INGRESOS (Pesos)			
PARTICIPACIONES, APORTACIONES, TRANSFERENCIAS, ASIGNACIONES, SUBSIDIOS Y OTRAS AYUDAS			
	NOMBRE DE LA CUENTA	MONTO	CARACTERÍSTICAS
	Participaciones y Aportaciones	0	
	Aportaciones	0	
	Convenios	0	
	Transferencias, Asignaciones, Subsidios y Otras ay	106,697,432	
	Transferencias del Sector Público	0	
	Subsidios y Subvenciones	106,697,432	

UNIVERSIDAD TECNOLÓGICA DE AGUASCALIENTES NOTAS DE DESGLOSE AL 30 de Noviembre de 2025 OTROS INGRESOS (Pesos)			
OTROS INGRESOS Y BENEFICIOS			
	NOMBRE DE LA CUENTA	MONTO	CARACTERÍSTICAS
	Otros Simposiums y Congresos	0	
	Penalizaciones a proveedores por retraso	0	
	Acreditacion como centro evaluador	0	
	Otros ingresos	2,626,847	DONATIVOS DE EMPRESARIOS
		2,626,847	

Bajo protesta de decir verdad declaramos que los Estados Financieros y sus notas, son razonablemente correctos y son responsabilidad del emisor.

DR. JESÚS ARMANDO LÓPEZ VELARDE CAMPA
RECTOR

LIC. LOURDES NASHYELI MARTÍNEZ LUÉVANO
DIRECTORA DE ADMINISTRACIÓN Y FINANZAS



UNIVERSIDAD TECNOLÓGICA DE AGUASCALIENTES

Notas a los Estados Financieros

Del 1 de Noviembre al 30 de Noviembre de 2025

(Cifras en Pesos)

GASTOS Y OTRAS PÉRDIDAS

1. Los gastos y otras pérdidas se componen de los siguientes conceptos:

UNIVERSIDAD TECNOLÓGICA DE AGUASCALIENTES			
NOTAS DE DESGLOSE			
AL 30 de Noviembre de 2025			
(Pesos)			
GASTOS Y OTRAS PERDIDAS			
CUENTA	NOMBRE DE LA CUENTA	MONTO	% GASTO
5000	Gastos y Otras Perdidas	134,681,157	100.00%
5100	Gastos de Funcionamiento	123,627,160	
5110	Servicios Personales	83,361,836	61.90%
5111	Remuneraciones al Personal de Carácter Permanente	35,338,779	
5112	Remuneraciones al Personal de Carácter Transitorio	20,031,933	
5113	Remuneraciones Adicionales y Especiales	8,148,734	
5114	Seguridad Social	5,323,824	
5115	Otras Prestaciones Sociales y Económicas	14,163,620	
5116	Pago de Estímulos a servidores Públicos	354,946	
5120	Materiales y Suministros	6,458,202	4.80%
5121	Materiales de Administración, Emisión de Documento	2,853,943	
5122	Alimentos y Utensilios	692,410	
5124	Materiales y Artículos de Construcción y de Repara	1,164,153	
5125	Productos Químicos, Farmacéuticos y de Laboratorio	210,182	
5126	Combustibles, Lubricantes y Aditivos	773,561	
5127	Vestuario, Blancos, Prendas de Protección y Articu	287,110	
5129	Herramientas, Refacciones y Accesorios Menores	476,843	
5130	Servicios Generales	33,807,122	25.10%
5131	Servicios Básicos	3,432,064	
5132	Servicios de Arrendamiento	3,951,768	
5133	Servicios Profesionales, Científicos y Técnicos y	4,785,822	
5134	Servicios Financieros, Bancarios y Comerciales	915,154	
5135	Servicios de Instalación, Reparación, Mantenimient	14,219,553	
5136	Servicios de Comunicación Social y Publicidad	291,120	
5137	Servicios de Traslado y Viáticos	436,771	
5138	Servicios Oficiales	3,737,820	
5139	Otros Servicios Generales	2,037,051	
5200	Transferencias, Asignaciones, Subsidios y Otras ay	2,907,580	2.16%
5240	Ayudas Sociales	2,907,580	
5500	Otros Gastos y Perdidas Extraordinarias	8,146,417	6.05%
5510	Estimaciones, Depreciaciones, Deterioros, Obsolec	8,146,417	

Bajo protesta de decir verdad declaramos que los Estados Financieros y sus notas, son razonablemente correctos y son responsabilidad del emisor.


R. JESÚS ARMANDO LÓPEZ VELARDE CAMPA
RECTOR


LIC. LOURDES NASHYÉN MARTÍNEZ LUÉVANO
DIRECTORA DE ADMINISTRACIÓN Y FINANZAS



UNIVERSIDAD TECNOLÓGICA DE AGUASCALIENTES

Notas a los Estados Financieros
Del 1 de Noviembre al 30 de Noviembre de 2025
(Cifras en Pesos)

II) NOTAS AL ESTADO DE SITUACIÓN FINANCIERA

ACTIVO
EFECTIVO Y EQUIVALENTES

1. A la fecha del presente informe, se presentan las siguientes Inversiones temporales

Table with 5 columns: CUENTA, NOMBRE DE LA CUENTA, MONTO, TIPO, MONTO PARCIAL. Contains data for BBVA BANCOMER, S.A. INVERSIÓN and three sub-accounts.

Table with 5 columns: NOMBRE DE LA CUENTA, MONTO, TIPO, MONTO PARCIAL. Contains text: EN EL MES DE NOVIEMBRE 2025, NO SE TUVIERON FONDOS CON AFECTACIÓN ESPECÍFICA

Table with 5 columns: NOMBRE DE LA CUENTA, MONTO, TIPO, MONTO PARCIAL. Contains text: EN EL MES DE NOVIEMBRE 2025, NO SE TUVIERON INVERSIONES FINANCIERAS DE CORTO PLAZO

Table with 5 columns: NOMBRE DE LA CUENTA, MONTO, TIPO, MONTO PARCIAL. Contains text: EN EL MES DE NOVIEMBRE 2025, NO SE TUVIERON INVERSIONES A LARGO PLAZO

Bajo protesta de decir verdad declaramos que los Estados Financieros y sus notas, son razonablemente correctos y son responsabilidad del emisor.

Signature of DR. JESÚS ARMANDO LÓPEZ VELARDE CAMPA, RECTOR

Signature of LIC. LOURDES NASHYELI MARTÍNEZ LUÉVANO, DIRECTORA DE ADMINISTRACIÓN Y FINANZAS



UNIVERSIDAD TECNOLÓGICA DE AGUASCALIENTES

Notas a los Estados Financieros
Del 1 de Noviembre al 30 de Noviembre de 2025
(Cifras en Pesos)


DERECHOS A RECIBIR EFECTIVO Y EQUIVALENTES Y BIENES O SERVICIOS

2.- Este rubro representa el monto de los derechos de cobro por diferentes conceptos, que serán exigibles en un plazo menor o igual a doce meses.

UNIVERSIDAD TECNOLÓGICA DE AGUASCALIENTES NOTAS DE DESGLOSE AL 30 de Noviembre de 2025 POR TIPO DE CONTRIBUCIÓN (Pesos)						
CUENTAS POR COBRAR A CORTO PLAZO						
NOMBRE DE LA CUENTA	MONTO	2025	2024	2023	2022	
Cuentas Por Cobrar A Corto Plazo	0	0	0	0	0	0
Ingresos Por Venta De Bienes y Servicios	0	0	0	0	0	0
1						
Usuarios Deudores	0	0	0	0	0	0
Cxc Ingresos Por Rendimientos Financieros	0	0	0	0	0	0

UNIVERSIDAD TECNOLÓGICA DE AGUASCALIENTES NOTAS DE DESGLOSE AL 30 de Noviembre de 2025 POR TIPO DE CONTRIBUCIÓN (Pesos)						
INGRESOS POR RECUPERAR A CORTO PLAZO						
NOMBRE DE LA CUENTA	MONTO	2025	2024	2023	2022	
EN EL MES DE NOVIEMBRE 2025, NO SE TUVIERON INGRESOS POR RECUPERAR A CORTO PLAZO						

Bajo protesta de decir verdad declaramos que los Estados Financieros y sus notas, son razonablemente correctos y son responsabilidad del emisor.


DR. JESÚS ARMANDO LÓPEZ VELARDE CAMPA
RECTOR


LIC. LOURDES NASHYELI MARTÍNEZ LUÉVANO
DIRECTORA DE ADMINISTRACIÓN Y FINANZAS

M



UNIVERSIDAD TECNOLÓGICA DE AGUASCALIENTES

Notas a los Estados Financieros

Del 1 de Noviembre al 30 de Noviembre de 2025

(Cifras en Pesos)

3. Se muestra su desagregación por su vencimiento:

UNIVERSIDAD TECNOLÓGICA DE AGUASCALIENTES NOTAS DE DESGLOSE AL 30 de Noviembre de 2025 DERECHOS A RECIBIR EFECTIVO EQUIVALENTES POR VENCIMIENTO (Pesos)						
DEUDORES DIVERSOS POR COBRAR A CORTO PLAZO						
NOMBRE DE LA CUENTA	IMPORTE	A 90 días	A 180 días	A 365 días	+ 365 días	ESTATUS
Deudores Diversos Por Cobrar A Corto Plazo	2,240,681	2,240,681				
Gastos Por Comprobar	20,963	20,963				Vigente
Viaticos Por Comprobar	9,553	9,553				Vigente
Deudores Diversos	2,190,831	2,190,831				Vigente
Funcionarios Y Empleados	19,334	19,334				Vigente

UNIVERSIDAD TECNOLÓGICA DE AGUASCALIENTES NOTAS DE DESGLOSE AL 30 de Noviembre de 2025 DERECHOS A RECIBIR EFECTIVO EQUIVALENTES POR VENCIMIENTO (Pesos)						
DEUDORES POR ANTIPIPOS DE LA TESORERIA A CORTO PLAZO						
NOMBRE DE LA CUENTA	IMPORTE	A 90 días	A 180 días	A 365 días	+ 365 días	ESTATUS
Deudores Por Anticipos De La Tesorería A Corto Plazo	75,747	75,747				
FDO REV LARA RODRÍGUEZ OLGA	5,000	5,000				
FDO REV SANCHEZ GOMEZ GUSTAVO	5,000	5,000				
FDO REV MARTINEZ LUEVANO LOURDES NASHYE	25,000	25,000				
FDO REV YO VOY (LOURDES LUEVANO)	40,747	40,747				

UNIVERSIDAD TECNOLÓGICA DE AGUASCALIENTES NOTAS DE DESGLOSE AL 30 de Noviembre de 2025 DERECHOS A RECIBIR EFECTIVO EQUIVALENTES POR VENCIMIENTO (Pesos)						
PRÉSTAMOS OTORGADOS A CORTO PLAZO						
NOMBRE DE LA CUENTA	IMPORTE	A 90 días	A 180 días	A 365 días	+ 365 días	ESTATUS
Préstamos Otorgados a Corto Plazo	0					

Bajo protesta de decir verdad declaramos que los Estados Financieros y sus notas, son razonablemente correctos y son responsabilidad del emisor.

DR. JESÚS ARMANDO LÓPEZ VELARDE CAMPA
RECTOR

LIC. LOURDES NASHYEL MARTÍNEZ LUÉVANO
DIRECTORA DE ADMINISTRACIÓN Y FINANZAS



UNIVERSIDAD TECNOLÓGICA DE AGUASCALIENTES

Notas a los Estados Financieros

Del 1 de Noviembre al 30 de Noviembre de 2025

(Cifras en Pesos)

3. Se muestra su desagregación por su vencimiento:

UNIVERSIDAD TECNOLÓGICA DE AGUASCALIENTES NOTAS DE DESGLOSE AL 30 de Noviembre de 2025 DERECHOS A RECIBIR EFECTIVO EQUIVALENTES POR VENCIMIENTO (Pesos)						
OTROS DERECHOS A RECIBIR EFECTIVO O EQUIVALENTES A CORTO PLAZO						
NOMBRE DE LA CUENTA	IMPORTE	A 90 días	A 180 días	A 365 días	+ 365 días	ESTATUS
Otros Derechos A Recibir Efectivo O Equivalentes A	155,488			155,488		
Subsidio Al Empleo	0			0		
Depositos En Garantía	155,488			155,488		
C.F.E. (Auditorio)	7,653			7,653		Vigente
Secretaria De Finanzas	26,169			26,169		Vigente
C.F.E. (CICMA)	121,666			121,666		Vigente

000000

UNIVERSIDAD TECNOLÓGICA DE AGUASCALIENTES NOTAS DE DESGLOSE AL 30 de Noviembre de 2025 DERECHOS A RECIBIR EFECTIVO EQUIVALENTES POR VENCIMIENTO (Pesos)						
DERECHOS A RECIBIR BIENES O SERVICIOS						
NOMBRE DE LA CUENTA	IMPORTE	A 90 días	A 180 días	A 365 días	+ 365 días	Estatus
Derechos A Recibir Bienes o Servicios						
Anticipo A Proveedores Por Adquisición De Bienes Y Servicios	0	0				

Bajo protesta de decir verdad declaramos que los Estados Financieros y sus notas, son razonablemente correctos y son responsabilidad del emisor.

DR. JESÚS ARMANDO LÓPEZ VELARDE CAMPA
RECTOR

LIC. LOURDES NASHYELI MARTÍNEZ LUÉVANO
DIRECTORA DE ADMINISTRACIÓN Y FINANZAS

4



UNIVERSIDAD TECNOLÓGICA DE AGUASCALIENTES

Notas a los Estados Financieros

Del 1 de Noviembre al 30 de Noviembre de 2025

(Cifras en Pesos)

INVENTARIOS

4. Este rubro no se muestra dentro de los estados financieros, derivado a que la UTA, no maneja algún bien disponible para su transformación o su consumo.

UNIVERSIDAD TECNOLÓGICA DE AGUASCALIENTES NOTAS DE DESGLOSE AL 30 de Noviembre de 2025 BIENES DISPONIBLES PARA SU TRANSFORMACIÓN ESTIMACIONES Y DETERIOROS (Pesos)			
INVENTARIOS			
NOMBRE DE LA CUENTA		MONTO	MÉTODO
INVENTARIOS Bienes disponibles para su transformación o consumo		0	

ALMACENES

5. No se lleva un metodo de evaluación, derivado a que la UTA no maneja un Almacen de Materiales y Suministros para su Consumo.

UNIVERSIDAD TECNOLÓGICA DE AGUASCALIENTES NOTAS DE DESGLOSE AL 30 de Noviembre de 2025 BIENES DISPONIBLES PARA SU TRANSFORMACIÓN ESTIMACIONES Y DETERIOROS (Pesos)			
ALMACENES			
NOMBRE DE LA CUENTA		MONTO	MÉTODO
Almacenes Almacén de Materiales y Suministros de Consumo		0	

Bajo protesta de decir verdad declaramos que los Estados Financieros y sus notas, son razonablemente correctos y son responsabilidad del emisor.

DR. JESÚS ARMANDO LÓPEZ VELARDE CAMPA
RECTOR

LIC. LOURDES NASHYELI MARTÍNEZ LUÉVANO
DIRECTORA DE ADMINISTRACIÓN Y FINANZAS



UNIVERSIDAD TECNOLÓGICA DE AGUASCALIENTES

Notas a los Estados Financieros

Del 1 de Noviembre al 30 de Noviembre de 2025

(Cifras en Pesos)

INVERSIONES FINANCIERAS

6. Las Inversiones Financieras se informan los recursos asinados de la siguiente manera:

Fideicomisos, Mandatos y Contratos Análogos

UNIVERSIDAD TECNOLÓGICA DE AGUASCALIENTES NOTAS DE DESGLOSE AL 30 de Noviembre de 2025 INVERSIONES FINANCIERAS DE FIDEICOMISOS (Pesos)					
FIDEICOMISOS, MANDATOS Y CONTRATOS ANÁLOGOS					
NOMBRE DE LA CUENTA	MONTO	TIPO	CARACTERÍSTICAS	NOMBRE DEL FIDEICOMISO	OBJETO DEL FIDEICOMISO
EN EL MES DE NOVIEMBRE 2025, NO SE TUVIERON FIDEICOMISOS, MANDATOS Y CONTRATOS ANÁLOGOS					

7. Saldos e integración de las cuentas:

Participaciones y Aportaciones de Capital, Inversiones a Largo Plazo y Títulos y Valores a Largo Plazo.

UNIVERSIDAD TECNOLÓGICA DE AGUASCALIENTES NOTAS DE DESGLOSE AL 30 de Noviembre de 2025 PARTICIPACIONES Y APORTACIONES DE CAPITAL, INVERSIONES A LARGO PLAZO Y TÍTULOS Y VALORES A LARGO PLAZO (Pesos)					
PARTICIPACIONES Y APORTACIONES DE CAPITAL, INVERSIONES A LARGO PLAZO Y TÍTULOS Y VALORES A LARGO PLAZO					
NOMBRE DE LA CUENTA	MONTO	TIPO	CARACTERÍSTICAS	NOMBRE DEL FIDEICOMISO	OBJETO DEL FIDEICOMISO
EN EL MES DE NOVIEMBRE 2025, NO SE TUVIERON PARTICIPACIONES Y APORTACIONES DE CAPITAL, INVERSIONES A LARGO PLAZO Y TÍTULOS Y VALORES A LARGO PLAZO					

Bajo protesta de decir verdad declaramos que los Estados Financieros y sus notas, son razonablemente correctos y son responsabilidad del emisor.

DR. JESÚS ARMANDO LÓPEZ VELARDE CAMPA
RECTOR

LIC. LOURDES NASHYELI MARTÍNEZ LUÉVANO
DIRECTORA DE ADMINISTRACIÓN Y FINANZAS



UNIVERSIDAD TECNOLÓGICA DE AGUASCALIENTES

Notas a los Estados Financieros

Del 1 de Noviembre al 30 de Noviembre de 2025


(Cifras en Pesos)

9. Activos Intangibles y Diferidos, se integran de la siguiente manera:

UNIVERSIDAD TECNOLÓGICA DE AGUASCALIENTES NOTAS DE DESGLOSE AL 30 de Noviembre de 2025 RUBROS DE ACTIVOS INTANGIBLES Y DIFERIDOS (Pesos)				
ACTIVOS INTANGIBLES				
NOMBRE DE LA CUENTA	SALDO INICIAL	SALDO FINAL	FLUJO	CRITERIO
Activos Intangibles	16,151,027	25,596,154	-9,445,127	
Software	16,151,027	25,596,154	9,445,127	
Software	16,151,027	25,596,154	9,445,127	

PASIVOS DIFERIDOS Y OTROS PASIVOS NOTAS DE DESGLOSE AL 30 de Noviembre de 2025 RUBROS DE ACTIVOS INTANGIBLES Y DIFERIDOS (Pesos)				
AMORTIZACIÓN ACUMULADA DE ACTIVOS INTANGIBLES				
NOMBRE DE LA CUENTA	SALDO INICIAL	SALDO FINAL	FLUJO	CRITERIO
EN EL MES DE NOVIEMBRE 2025, NO SE TUVO AMORTIZACIÓN ACUMULADA DE ACTIVOS INTANGIBLES				

Bajo protesta de decir verdad declaramos que los Estados Financieros y sus notas, son razonablemente correctos y son responsabilidad del emisor.


DR. JESÚS ARMANDO LÓPEZ VELARDE CAMPA
RECTOR


LIC. LOURDES NASHYELI MARTÍNEZ LUÉVANO
DIRECTORA DE ADMINISTRACIÓN Y FINANZAS



UNIVERSIDAD TECNOLÓGICA DE AGUASCALIENTES

Notas a los Estados Financieros

Del 1 de Noviembre al 30 de Noviembre de 2025

(Cifras en Pesos)

BIENES MUEBLES, INMUEBLES E INTANGIBLES

8. Las erogaciones por concepto de bienes inmuebles, infraestructura, construcciones en proceso y bienes muebles que corresponden al patrimonio estatal, se registran a su costo de adquisición y/o construcción. A continuación, se muestra su valor, así como la depreciación del ejercicio y la acumulada.

El método de depreciación es de acuerdo a la vida útil y el porcentaje se calcula por año.

La política para el cálculo y registro es mensual

UNIVERSIDAD TECNOLÓGICA DE AGUASCALIENTES				
NOTAS DE DESGLOSE				
AL 30 de Noviembre de 2025				
BIENES MUEBLES E INMUEBLES				
(Pesos)				
BIENES INMUEBLES, INFRAESTRUCTURA Y CONSTRUCCIONES EN PROCESO				
NOMBRE DE LA CUENTA	SALDO INICIAL	SALDO FINAL	FLUJO	CRITERIO
Bienes Inmuebles, Infraestructura y Construcciones	295,811,706	295,811,706	0	
Terrenos	81,959,106	81,959,106	0	
Viviendas	98,969,085	98,969,085	0	
Edificios No Habitacionales	89,310,517	114,883,515	25,572,997	
Infraestructura	25,572,997	0	-25,572,997	
Construcciones En Proceso En Bienes Propios	0	0	0	

UNIVERSIDAD TECNOLÓGICA DE AGUASCALIENTES				
NOTAS DE DESGLOSE				
AL 30 de Noviembre de 2025				
BIENES MUEBLES E INMUEBLES				
(Pesos)				
BIENES MUEBLES				
NOMBRE DE LA CUENTA	SALDO INICIAL	SALDO FINAL	FLUJO	CRITERIO
Bienes Muebles	151,481,692	142,441,870	-9,039,822	
Mobiliario y Equipo de Administración	58,916,634	60,441,732	1,525,098	
Mobiliario y Equipo Educativo y Recreativo	9,519,654	44,896,941	35,377,287	
Equipo e Instrumental Médico y de Laboratorio	50,368,895	1,869,495	-48,499,400	
Vehículos y Equipo de Transporte	11,671,696	11,607,546	-64,150	
Equipo de Defensa y Seguridad	0	0	0	
Maquinaria, Otros Equipos y Herramientas	20,488,904	22,944,474	2,455,570	
Colecciones, Obras de Arte y Objetos Valiosos	515,908	681,682	165,774	

Bajo protesta de decir verdad declaramos que los Estados Financieros y sus notas, son razonablemente correctos y son responsabilidad del emisor.

DR. JESÚS ARMANDO LÓPEZ VELARDE CAMPA
RECTOR

LIC. LOURDES NASHYELI MARTÍNEZ LUÉVANO
DIRECTORA DE ADMINISTRACIÓN Y FINANZAS



UNIVERSIDAD TECNOLÓGICA DE AGUASCALIENTES

Notas a los Estados Financieros
Del 1 de Noviembre al 30 de Noviembre de 2025
(Cifras en Pesos)

ESTIMACIONES Y DETERIOROS


10. Se presenta el Flujo de la Depreciación Acumulada del Ejercicio 2025, con base a los porcentaje anual autorizado por concepto de cada bien.

UNIVERSIDAD TECNOLÓGICA DE AGUASCALIENTES				
NOTAS DE DESGLOSE				
AL 30 de Noviembre de 2025				
ESTIMACIONES Y DETERIOROS				
(Pesos)				
ESTIMACIONES Y DETERIOROS				
NOMBRE DE LA CUENTA	SALDO INICIAL	SALDO FINAL	FLUJO	CRITERIO
Depreciación, Deterioro y Amortización Acumulada de Bienes	-209,516,339	-129,314,271	80,202,068	

Bajo protesta de decir verdad declaramos que los Estados Financieros y sus notas, son razonablemente correctos y son responsabilidad del emisor.



DR. JESÚS ARMANDO LÓPEZ VELARDE CAMPA
RECTOR



LIC. LOURDES NASHYELI MARTÍNEZ LUÉVANO
DIRECTORA DE ADMINISTRACIÓN Y FINANZAS

41



UNIVERSIDAD TECNOLÓGICA DE AGUASCALIENTES

Notas a los Estados Financieros

Del 1 de Noviembre al 30 de Noviembre de 2025

(Cifras en Pesos)

OTROS ACTIVOS

11. A continuación, se muestra su desagregación:

UNIVERSIDAD TECNOLÓGICA DE AGUASCALIENTES		
NOTAS DE DESGLOSE		
AL 30 de Noviembre de 2025		
OTROS ACTIVOS		
(Pesos)		
OTROS ACTIVOS CIRCULANTES		
NOMBRE DE LA CUENTA	MONTO	CARACTERÍSTICAS
EN EL MES DE NOVIEMBRE 2025, NO SE TUVIERON OTROS ACTIVOS CIRCULANTES		

UNIVERSIDAD TECNOLÓGICA DE AGUASCALIENTES		
NOTAS DE DESGLOSE		
AL 30 de Noviembre de 2025		
OTROS ACTIVOS		
(Pesos)		
OTROS ACTIVOS NO CIRCULANTES		
NOMBRE DE LA CUENTA	MONTO	CARACTERÍSTICAS
EN EL MES NOVIEMBRE 2025, NO SE TUVIERON OTROS ACTIVOS NO CIRCULANTES		

Bajo protesta de decir verdad declaramos que los Estados Financieros y sus notas, son razonablemente correctos y son responsabilidad del emisor.


DR. JESÚS ARMANDO LÓPEZ VELARDE CAMPA
RECTOR


LIC. LOURDES NASHYELI MARTÍNEZ LUÉVANO
DIRECTORA DE ADMINISTRACIÓN Y FINANZAS



UNIVERSIDAD TECNOLÓGICA DE AGUASCALIENTES

Notas a los Estados Financieros

Del 1 de Noviembre al 30 de Noviembre de 2025

(Cifras en Pesos)

PASIVO

Representa las obligaciones presentes, virtualmente ineludibles, identificadas, cuantificadas en términos monetarios y que representan una disminución futura de beneficios económicos, derivadas de operaciones ocurridas en el pasado que le han afectado económicamente, se desagregan de acuerdo a su periodo de exigibilidad, a corto plazo cuando se refieren a un plazo no mayor a un año y a largo plazo cuando se refieren a un plazo mayor a un año.

CUENTAS Y DOCUMENTOS POR PAGAR

1. Se muestra su desagregación por su vencimiento :

UNIVERSIDAD TECNOLÓGICA DE AGUASCALIENTES						
NOTAS DE DESGLOSE						
AL 30 de Noviembre de 2025						
CUENTAS Y DOCUMENTOS POR PAGAR						
(Pesos)						
CUENTAS POR PAGAR A CORTO PLAZO						
NOMBRE DE LA CUENTA	MONTO	A 90 días	A 180 días	A 365 días	+ 365 días	CARACTERÍSTICAS
Cuentas por Pagar a Corto Plazo	15,644,285	15,644,285				
Servicios Personales por Pagar a Corto Plazo	-887	-887				
Proveedores por Pagar a Corto Plazo	4,044,750	4,044,750				
Contratistas por Obras Públicas por Pagar a Corto	0	0				
Retenciones y Contribuciones por pagar a Corto Pla	2,197,595	2,197,595				
Otras Cuentas por Pagar a Corto Plazo	9,402,827	9,402,827				

UNIVERSIDAD TECNOLÓGICA DE AGUASCALIENTES						
NOTAS DE DESGLOSE						
AL 30 de Noviembre de 2025						
CUENTAS Y DOCUMENTOS POR PAGAR						
(Pesos)						
DOCUMENTOS POR PAGAR A LARGO PLAZO						
NOMBRE DE LA CUENTA	MONTO	A 90 días	A 180 días	A 365 días	+ 365 días	CARACTERÍSTICAS
EN EL MES DE NOVIEMBRE 2025, NO SE TUVIERON DOCUMENTOS POR PAGAR A LARGO PLAZO						

Bajo protesta de decir verdad declaramos que los Estados Financieros y sus notas, son razonablemente correctos y son responsabilidad del emisor.

DR. JESÚS ARMANDO LÓPEZ VELARDE CAMPA
RECTOR

LIC. LOURDES NASHYELI MARTÍNEZ LUÉVANO
DIRECTORA DE ADMINISTRACIÓN Y FINANZAS



UNIVERSIDAD TECNOLÓGICA DE AGUASCALIENTES

Notas a los Estados Financieros

Del 1 de Noviembre al 30 de Noviembre de 2025

(Cifras en Pesos)


FONDOS Y BIENES DE TERCEROS EN GARANTIA Y/O ADMINISTRACIÓN

2. Los Fondos de Bienes de Terceros en Administración y/o Garantía a Corto y Largo Plazo, están constituidos por depósitos en garantía de contratistas, proveedores y otros.

UNIVERSIDAD TECNOLÓGICA DE AGUASCALIENTES NOTAS DE DESGLOSE AL 30 de Noviembre de 2025 FONDOS DE BIENES CON TERCEROS (Pesos)				
FONDOS Y BIENES DE TERCEROS EN GARANTIA Y/O ADMINISTRACIÓN				
CUENTA	NOMBRE DE LA CUENTA	MONTO	NATURALEZA	CARACTERÍSTICAS
EN EL MES DE NOVIEMBRE 2025, NO SE TIENEN FONDOS Y BIENES DE TERCEROS EN GARANTIA Y/O ADMINISTRACIÓN				
TOTAL		0		

UNIVERSIDAD TECNOLÓGICA DE AGUASCALIENTES NOTAS DE DESGLOSE AL 30 de Noviembre de 2025 FONDOS DE BIENES CON TERCEROS (Pesos)				
FONDOS Y BIENES DE TERCEROS EN GARANTIA Y/O ADMINISTRACION A LARGO PLAZO				
CUENTA	NOMBRE DE LA CUENTA	MONTO	NATURALEZA	CARACTERÍSTICAS
EN EL MES DE NOVIEMBRE 2025, NO SE TIENEN FONDOS Y BIENES DE TERCEROS EN GARANTIA Y/O ADMINISTRACIÓN A LARGO PLAZO				
TOTAL		0		

Bajo protesta de decir verdad declaramos que los Estados Financieros y sus notas, son razonablemente correctos y son responsabilidad del emisor.


DR. JESÚS-ARMANDO LÓPEZ VELARDE CAMPA
RECTOR


LIC. LOURDES-NASHYELI MARTÍNEZ LUÉVANO
DIRECTORA DE ADMINISTRACIÓN Y FINANZAS

4



UNIVERSIDAD TECNOLÓGICA DE AGUASCALIENTES

Notas a los Estados Financieros

Del 1 de Noviembre al 30 de Noviembre de 2025


(Cifras en Pesos)

PASIVOS DIFERIDOS

3. Se informará de las cuentas de los pasivos diferidos por tipo, monto y naturaleza, así como las características significativas que les impacten o pudieran impactarles financieramente.

UNIVERSIDAD TECNOLÓGICA DE AGUASCALIENTES			
NOTAS DE DESGLOSE			
AL 30 de Noviembre de 2025			
PASIVOS DIFERIDOS			
(Pesos)			
PASIVOS DIFERIDOS			
NOMBRE DE LA CUENTA	MONTO	NATURALEZA	CARACTERÍSTICAS
EN EL MES DE NOVIEMBRE 2025, NO SE TUVIERON PASIVOS DIFERIDOS A CORTO PLAZO			
TOTAL	0		

Bajo protesta de decir verdad declaramos que los Estados Financieros y sus notas, son razonablemente correctos y son responsabilidad del emisor.


DR. JESÚS ARMANDO LÓPEZ VELARDE CAMPA
RECTOR


LIC. LOURDES NASHYELI MARTÍNEZ LUÉVANO
DIRECTORA DE ADMINISTRACIÓN Y FINANZAS

4



UNIVERSIDAD TECNOLÓGICA DE AGUASCALIENTES

Notas a los Estados Financieros

Del 1 de Noviembre al 30 de Noviembre de 2025

(Cifras en Pesos)

PROVISIONES

4. Se informará de las cuentas de provisiones por tipo, monto y naturaleza, así como las características significativas que les impacten.

UNIVERSIDAD TECNOLÓGICA DE AGUASCALIENTES NOTAS DE DESGLOSE AL 30 de Noviembre de 2025 PROVISIONES A CORTO PLAZO (Pesos)			
Provisión para Demandas y Juicios a Corto Plazo			
NOMBRE DE LA CUENTA	MONTO	NATURALEZA	CARACTERÍSTICAS
Provisiones para Laudos	909,737.10	Laboral	Provisión
TOTAL	909,737		

Bajo protesta de decir verdad declaramos que los Estados Financieros y sus notas, son razonablemente correctos y son responsabilidad del emisor.


DR. JESÚS ARMANDO LÓPEZ VELARDE CAMPA
RECTOR


LIC. LOURDES NASHYELI MARTÍNEZ LUÉVANO
DIRECTORA DE ADMINISTRACIÓN Y FINANZAS

9



UNIVERSIDAD TECNOLÓGICA DE AGUASCALIENTES

Notas a los Estados Financieros

Del 1 de Noviembre al 30 de Noviembre de 2025

(Cifras en Pesos)

OTROS PASIVOS

5. De las cuentas de otros pasivos se informará por tipo circulante o no circulante, los montos totales y sus características cualitativas significativas que les impacten financieramente

UNIVERSIDAD TECNOLÓGICA DE AGUASCALIENTES NOTAS DE DESGLOSE AL 30 de Noviembre de 2025 OTROS PASIVOS (Pesos)			
OTROS PASIVOS A CORTO PLAZO			
NOMBRE DE LA CUENTA	MONTO	NATURALEZA	CARACTERÍSTICAS
EN EL MES DE NOVIEMBRE 2025, NO SE TUVIERON OTROS PASIVOS A CORTO PLAZO			
TOTAL	0		

Bajo protesta de decir verdad declaramos que los Estados Financieros y sus notas, son razonablemente correctos y son responsabilidad del emisor.


DR. JESÚS ARMANDO LÓPEZ VELARDE CAMPA
RECTOR


LIC. LOURDES NASHYELI MARTÍNEZ LUÉVANO
DIRECTORA DE ADMINISTRACIÓN Y FINANZAS

41



UNIVERSIDAD TECNOLÓGICA DE AGUASCALIENTES

Notas a los Estados Financieros

Del 1 de Noviembre al 30 de Noviembre de 2025

(Cifras en Pesos)

III) NOTAS AL ESTADO DE VARIACIÓN EN LA HACIENDA PÚBLICA

1. Patrimonio Contribuido:

UNIVERSIDAD TECNOLÓGICA DE AGUASCALIENTES NOTAS DE DESGLOSE AL 30 de Noviembre de 2025 (Pesos)						
HACIENDA PÚBLICA/PATRIMONIO CONTRIBUIDO						
CUENTA	NOMBRE DE LA CUENTA	SALDO INICIAL	SALDO FINAL	MODIFICACION	TIPO	NATURALEZA
		65,019,833	65,019,833	0		
3110	Aportaciones	27,027,569	27,027,569	0		
3120	Donaciones de Capital	37,992,264	37,992,264	0		

2. Patrimonio Generado:

UNIVERSIDAD TECNOLÓGICA DE AGUASCALIENTES NOTAS DE DESGLOSE AL 30 de Noviembre de 2025 (Pesos)					
HACIENDA PÚBLICA/PATRIMONIO GENERADO					
NOMBRE DE LA CUENTA	SALDO INICIAL	SALDO FINAL	MODIFICACION	TIPO	NATURALEZA
	198,830,058	411,320,043	212,489,985		
Resultado del ejercicio (Ahorro/Desahorro)	-14,168,839	5,119,478	19,288,317		
Resultados de Ejercicios Anteriores	91,898,597	285,100,265	193,201,668		
Revalúo de Bienes Muebles	121,100,300	121,100,300	0		

Bajo protesta de decir verdad declaramos que los Estados Financieros y sus notas, son razonablemente correctos y son responsabilidad del emisor.


DR. JESÚS ARMANDO LÓPEZ VELARDE CAMPA
RECTOR


LIC. LOURDES NASHYELI MARTÍNEZ LUÉVANO
DIRECTORA DE ADMINISTRACIÓN Y FINANZAS

10



UNIVERSIDAD TECNOLÓGICA DE AGUASCALIENTES

Notas a los Estados Financieros

Del 1 de Noviembre al 30 de Noviembre de 2025

(Cifras en Pesos)

IV) NOTAS AL ESTADO DE FLUJOS DE EFECTIVO

1. Efectivo y Equivalentes

UNIVERSIDAD TECNOLÓGICA DE AGUASCALIENTES		
NOTAS DE DESGLOSE		
AL 30 de Noviembre de 2025		
(Pesos)		
FLUJO DE EFECTIVO		
Concepto	2025	2024
Efectivo y Equivalentes	54,657,701	43,315,755
Bancos/Tesorería	20,848,879	7,476,047
Inversiones Temporales (Hasta 3 Meses)	33,733,074	35,839,708
Otros Efectivos y Equivalentes	35,000	0
Recargas yo voy	40,747	2,290

2. Actividades de Inversión efectivamente pagadas, respecto del apartado de aplicación

UNIVERSIDAD TECNOLÓGICA DE AGUASCALIENTES		
NOTAS DE DESGLOSE		
AL 30 de Noviembre de 2025		
(Pesos)		
BIENES INMUEBLES, INFRAESTRUCTURA Y CONSTRUCCIONES EN PROCESO		
Concepto	2025	2024
Bienes Inmuebles, Infraestructura y Construcciones	295,811,706	295,811,706
Terrenos	81,959,106	81,959,106
Viviendas	98,969,085	98,969,085
Infraestructura	0	25,572,997
Edificios no Habitacionales	114,883,515	89,310,517
Construcciones en Proceso en Bienes Propios	0	0

Bajo protesta de decir verdad declaramos que los Estados Financieros y sus notas, son razonablemente correctos y son responsabilidad del emisor.

DR. JESÚS ARMANDO LÓPEZ VELARDE CAMPA
RECTOR

LIC. LOURDES NASHYELI MARTÍNEZ LUÉVANO
DIRECTORA DE ADMINISTRACIÓN Y FINANZAS



UNIVERSIDAD TECNOLÓGICA DE AGUASCALIENTES

Notas a los Estados Financieros

Del 1 de Noviembre al 30 de Noviembre de 2025

(Cifras en Pesos)

UNIVERSIDAD TECNOLÓGICA DE AGUASCALIENTES		
NOTAS DE DESGLOSE		
AL 30 de Noviembre de 2025		
(Pesos)		
BIENES MUEBLES E INTANGIBLES		
Concepto	2025	2024
Bienes Muebles	142,441,870	151,481,692
Mobiliario y Equipo de Administración	60,441,732	58,916,634
Mobiliario y Equipo Educativo y Recreativo	44,896,941	9,519,654
Equipo e Instrumental Médico y de Laboratorio	1,869,495	50,368,895
Vehículos y Equipo de Transporte	11,607,546	11,671,696
Maquinaria, Otros Equipos y Herramientas	22,944,474	20,488,904
Colecciones, Obras de Arte y Objetos Valiosos	681,682	515,908
Intangibles	25,596,154	16,460,296
Software	25,596,154	16,460,296

Bajo protesta de decir verdad declaramos que los Estados Financieros y sus notas, son razonablemente correctos y son responsabilidad del emisor.


DR. JESÚS ARMANDO LÓPEZ VELARDE CAMPA
RECTOR


LIC. LOURDES NASHYELI MARTÍNEZ LUÉVANO
DIRECTORA DE ADMINISTRACIÓN Y FINANZAS





UNIVERSIDAD TECNOLÓGICA DE AGUASCALIENTES

Notas a los Estados Financieros

Del 1 de Noviembre al 30 de Noviembre de 2025

(Cifras en Pesos)

3. Conciliación de los Flujos de Efectivo Netos de las Actividades de Operación y la cuenta de Ahorro / Desahorro antes de Rubros Extraordinarios

UNIVERSIDAD TECNOLÓGICA DE AGUASCALIENTES		
NOTAS DE DESGLOSE		
AL 30 de Noviembre de 2025		
CONCILIACIÓN DEL FLUJO DE EFECTIVO		
(Pesos)		
CONCILIACIÓN DEL FLUJO DE EFECTIVO	2025	2024
OTROS GASTOS Y PERDIDAS EXTRAORDINARIAS	8,146,417	12,355,631
Estimaciones, Depreciaciones, Deterioros, Obsolesc	8,146,417	12,355,631
Depreciación de Bienes Inmuebles	3,843,778	6,808,803
Edificios no residenciales	3,843,778	6,808,803
Depreciación de Bienes Muebles	4,302,639	5,546,828
Muebles de oficina y estantería	225,246	203,886
Muebles, excepto de oficina y estantería	24,138	52,915
Equipo de computo y tecnología de la información	601,824	1,833,757
Otros mobiliarios y equipos de administración	317,363	18,068
Equipos y aparatos audiovisuales	41,127	50,699
Aparatos deportivos	1,568	24,985
Cámaras Fotográficas y de video	10,426	19,080
Otro mobiliario y equipo educacional y recreativo	595,220	241,920
Equipo médico y de laboratorio	12,639	623,646
Instrumental médico y de laboratorio	6,359	12,289
Vehículos y equipo terrestre	733,271	694,588
Otros equipo de transporte	0	656
Equipos de seguridad pública	0	0
Maquinaria y equipo industrial	26,280	160,719
Maquinaria y equipo de construcción	0	42,610
Sistemas de aire acondicionado, calefacción y de r	107,935	113,498
Equipo de comunicación y telecomunicación	37,729	44,609
Equipos de Generación Eléctrica, Aparatos y Acceso	1,316,389	1,298,692
Herramientas y máquinas-herramienta	222,950	110,212
Bienes Artísticos, culturales y científicos	4,513	0
Otros Equipos	17,630	0
DISMINUCIÓN DE BIENES POR PÉRDIDA U OBSOLESCENCIA	\$32.00	

Bajo protesta de decir verdad declaramos que los Estados Financieros y sus notas, son razonablemente correctos y son responsabilidad del emisor.


DR. JESÚS ARMANDO LÓPEZ VELARDE CAMPA
RECTOR


LIC. LOURDES NASHYELI MARTÍNEZ LUÉVANO
DIRECTORA DE ADMINISTRACIÓN Y FINANZAS

4



UNIVERSIDAD TECNOLÓGICA DE AGUASCALIENTES

Notas a los Estados Financieros

Del 1 de Noviembre al 30 de Noviembre de 2025

(Cifras en Pesos)

V) CONCILIACIÓN ENTRE LOS INGRESOS PRESUPUESTARIOS Y CONTABLES, ASÍ COMO ENTRE LOS EGRESOS PRESUPUESTARIOS Y LOS GASTOS CONTABLES

UNIVERSIDAD TECNOLÓGICA DE AGUASCALIENTES	
NOTAS DE DESGLOSE	
AL 30 de Noviembre de 2025	
(Pesos)	
CONCILIACIÓN ENTRE LOS INGRESOS PRESUPUESTARIOS Y CONTABLES	
NOMBRE DE LA CUENTA	IMPORTE
1. Ingresos Presupuestarios	33,103,203
2. Más ingresos contables no presupuestarios	0
Incremento por variación de inventarios	0
Disminución del exceso de estimaciones por pérdida o deterioro u obsolescencia	0
Disminución del exceso de provisiones	0
Otros ingresos y beneficios varios	0
Otros ingresos contables no presupuestarios	0
3. Menos ingresos presupuestarios no contables	0
Productos de capital	0
Aprovechamientos capital	0
Ingresos derivados de financiamientos	0
Otros ingresos presupuestarios no contables	0
4. Ingresos Contables (4 = 1 + 2 - 3)	33,103,203

Bajo protesta de decir verdad declaramos que los Estados Financieros y sus notas, son razonablemente correctos y son responsabilidad del emisor.


DR. JESÚS ARMANDO LÓPEZ VELARDE CAMPA
RECTOR


LIC. LOURDES NASHYELI MARTÍNEZ LUÉVANO
DIRECTORA DE ADMINISTRACIÓN Y FINANZAS


4



UNIVERSIDAD TECNOLÓGICA DE AGUASCALIENTES
Notas a los Estados Financieros
Del 1 de Noviembre al 30 de Noviembre de 2025
(Cifras en Pesos)

UNIVERSIDAD TECNOLÓGICA DE AGUASCALIENTES	
NOTAS DE DESGLOSE	
AL 30 de Noviembre de 2025	
(Pesos)	
CONCILIACIÓN ENTRE LOS EGRESOS PRESUPUESTARIOS Y LOS GASTOS CONTABLES	
NOMBRE DE LA CUENTA	IMPORTE
1. Total de egresos (presupuestarios)	127,520,228
2. Menos egresos presupuestarios no contables	985,489
Mobiliario y Equipo de Administración	0
Mobiliario y Equipo Educativo y Recreativo	0
Equipo e Instrumental Médico y de Laboratorio	0
Vehículos y Equipo de Transporte	0
Equipo de Defensa y Seguridad	0
Maquinaria, Otros Equipos y Herramientas	0
Activos Biológicos	0
Bienes Inmuebles	0
Bienes Muebles	985,489
Activos Intangibles	0
Obra pública en bienes propios	0
Acciones y participaciones de capital	0
Compra de títulos y valores	0
Inversiones en fideicomisos, mandatos y otros análogos	0
Provisiones para contingencias y otras erogaciones especiales	0
Amortización de la deuda pública	0
Adeudos de ejercicios fiscales anteriores (ADEFAS)	0
Otros egresos presupuestales no contables	0
3. Más gastos contables no presupuestales	8,146,417
Estimaciones, depreciaciones, deterioros, obsolescencia y amortizaciones	8,146,417
Provisiones	0
Disminución de inventarios	0
Aumento por insuficiencia de estimaciones por pérdida o deterioro u obsolescencia	0
Aumento por insuficiencia de provisiones	0
Otros gastos	0
4. Total de Gasto Contable (4 = 1 - 2 + 3)	134,681,157

Bajo protesta de decir verdad declaramos que los Estados Financieros y sus notas, son razonablemente correctos y son responsabilidad del emisor.


DR. JESÚS ARMANDO LÓPEZ VELARDE CAMPA
RECTOR


LIC. LOURDES NASHYELI MARTÍNEZ LUEVANO
DIRECTORA DE ADMINISTRACIÓN Y FINANZAS



UNIVERSIDAD TECNOLÓGICA DE AGUASCALIENTES

Notas a los Estados Financieros
Del 1 de Noviembre al 30 de Noviembre de 2025
(Cifras en Pesos)

c) NOTAS DE MEMORIA (Cuentas de Orden)

En estas cuentas se controlan diversos conceptos y valores que, aunque no afectan ni modifican el Estado de Situación Financiera, deben reflejar los importes que presentan derechos o responsabilidades del Poder Ejecutivo del Estado de Aguascalientes. Pero que es necesaria su incorporación en libros con fines de control.

CUENTAS DE ORDEN CONTABLES:

UNIVERSIDAD TECNOLÓGICA DE AGUASCALIENTES NOTAS DE MEMORIA (CUENTAS DE ORDEN) AL 30 de Noviembre de 2025 (Pesos)				
NUMERO	NOMBRE DE LA CUENTA	SALDO INICIAL	SALDO FINAL	
7100	VALORES			
7110	Valores en Custodia	0		0
7120	Custodia de Valores	0		0
7130	Instrumentos de Crédito Prestados a Formadores de Mercado	0		0
7140	Préstamo de Instrumentos de Crédito a Formadores de Mercado y su Garantía	0		0
7150	Instrumentos de Crédito Recibidos en Garantía de los Formadores de Mercado	0		0
7160	Garantía de Créditos Recibidos de los Formadores de Mercado	0		0
7200	EMISION DE OBLIGACIONES			
7210	Autorización para la Emisión de Bonos, Títulos y Valores de la Deuda Pública Interna	0		0
7220	Autorización para la Emisión de Bonos, Títulos y Valores de la Deuda Pública Externa	0		0
7230	Emisiones Autorizadas de la Deuda Pública Interna y Externa	0		0
7240	Interna	0		0
7250	Externa	0		0
7260	Contratos de Préstamos y Otras Obligaciones de la Deuda Pública Interna y Externa	0		0
7300	AVALES Y GARANTIAS			
7310	Avales Autorizados	0		0
7320	Avales Firmados	0		0
7330	Fianzas y Garantías Recibidas por Deudas a Cobrar	0		0
7340	Fianzas y Garantías Recibidas	0		0
7350	Fianzas Otorgadas para Respalidar Obligaciones no Fiscales del Gobierno	0		0
7360	Fianzas Otorgadas del Gobierno para Respalidar Obligaciones no Fiscales	0		0
7400	JUICIOS			
7410	Demandas Judicial en Proceso de Resolución	1,898,140		1,898,140
7420	Resolución de Demandas en Proceso Judicial	0		0
7500	INVERSION MEDIANTE PROYECTOS PARA PRESTACION DE SERVICIOS (PPS) Y SIMILARES			
7510	Contratos para Inversión Mediante Proyectos para Prestación de Servicios (PPS) y Similares	0		0
7520	Inversión Pública Contratada Mediante Proyectos para Prestación de Servicios (PPS) y Similares	0		0
7600	BIENES EN CONCESIONADOS O EN COMODATO			
7610	Bienes Bajo Contrato en Concesión	0		0
7620	Contrato de Concesión por Bienes	0		0
7630	Bienes Bajo Contrato en Comodato	0		0
7640	Contrato de Comodato por Bienes	0		0
7700	CUENTAS POR COBRAR			
7710	Cuentas por cobrar alumnos	5,476,858		5,476,858

Los registros contables se realizan con base acumulativa, apegándose al marco conceptual y a los postulados básicos de la Ley General de Contabilidad Gubernamental, donde señala la obligación de emitir información contable, presupuestaria y programática sobre la base técnica prevista en los documentos técnico-contables mencionado en acuerdo y considerando al menos lo siguiente:

1. Los valores en custodia de instrumentos prestados a formadores de mercado e instrumentos de crédito recibidos en garantía de los formadores de mercado u otros.
2. Por tipo de emisión de instrumento: monto, tasa y vencimiento.
3. Los contratos firmados de construcciones por tipo de contrato

Bajo protesta de decir verdad declaramos que los Estados Financieros y sus notas, son razonablemente correctos y son responsabilidad del emisor.

DR. JESÚS ARMANDO LÓPEZ VELARDE CAMPA
RECTOR

LIC. LOURDES NASHYELI MARTÍNEZ LUÉVANO
DIRECTORA DE ADMINISTRACIÓN Y FINANZAS



UNIVERSIDAD TECNOLÓGICA DE AGUASCALIENTES

Notas a los Estados Financieros

Del 1 de Noviembre al 30 de Noviembre de 2025

(Cifras en Pesos)

CUENTAS DE ORDEN PRESUPUESTARIO:

CUENTAS DE INGRESOS

CUENTAS DE ORDEN PRESUPUESTARIAS DE INGRESOS		
NÚMERO	CONCEPTO	2025
8110	Ley de Ingresos Estimada	154,963,579
8120	Ley de Ingresos por Ejecutar	167,908,330
8130	Modificaciones a la Ley de Ingresos Estimada	167,908,330
8140	Ley de Ingresos Devengada	139,804,006
8150	Ley de Ingresos Recaudada	139,804,006

CUENTAS DE EGRESOS

CUENTAS DE ORDEN PRESUPUESTARIAS DE EGRESOS		
NÚMERO	CONCEPTO	2025
8210	Presupuesto de Egresos Aprobado	154,963,579
8220	Presupuesto de Egresos por Ejercer	167,908,330
8230	Modificaciones al Presupuesto de Egresos Aprobado	167,908,330
8240	Presupuesto de Egresos Comprometido	167,908,330
8250	Presupuesto de Egresos Devengado	127,520,228
8260	Presupuesto de Egresos Ejercido	123,620,148
8270	Presupuesto de Egresos Pagado	123,620,148

4.El avance que se registra en las cuentas de orden presupuestarias, previo al cierre presupuestario de cada periodo que se reporta.

Bajo protesta de decir verdad declaramos que los Estados Financieros y sus notas, son razonablemente correctos y son responsabilidad del emisor.


DR. JESÚS ARMANDO LÓPEZ VELARDE CAMPA
RECTOR


LIC. LOURDES NASHYELI MARTÍNEZ LUÉVANO
DIRECTORA DE ADMINISTRACIÓN Y FINANZAS



Universidad Tecnológica de Aguascalientes
Indicadores de Resultados
Al 31 de Diciembre de 2025
(Pesos)

Clave	Descripción	Devengado	Eficiencia del Ejercicio
E01	PROGRAMA DE VINCULACIÓN Secretaría de Vinculación	4,976,307 4,976,307	53%
D01	PROGRAMA PROCESO EDUCATIVO Secretaría Académica	62,697,919 62,697,919	86%
A01	PROGRAMA DE GESTIÓN Rectoría de la Universidad Tecnológica de Aguascalientes	82,740,414 3,413,958	111%
B01	Área Jurídica	1,877,272	
C01	Órgano Interno de Control	1,938,129	
F01	Dirección de Administración y Finanzas	58,785,455	
G01	Subdirección de Extensión Universitaria	7,599,807	
H01	Subdirección de Planeación y Evaluación	9,125,793	
Total del Gasto		150,414,641	96%

Bajo protesta de decir verdad declaramos que los Estados Financieros y sus notas, son razonablemente correctos y son responsabilidad del


DR. JESÚS ARMANDO LÓPEZ VELARDE CAMPA
RECTOR


LIC. LOURDES NASHYELI MARTÍNEZ
LUÉVANO
DIRECTORA DE ADMINISTRACIÓN Y

03



Universidad Tecnológica de Aguascalientes
Egresos por Programas y Proyectos
Al 31 de Diciembre 2025
(Pesos)

Clave	Descripción	Devengado	Presupuesto Programado	Eficiencia del Ejercicio
	PROGRAMA DE VINCULACIÓN	4,976,307	9,317,760	53%
	PROGRAMA PROCESO EDUCATIVO	62,697,919	67,310,549	93%
	PROGRAMA DE GESTIÓN	82,740,414	78,335,270	106%
	Total del Gasto	150,414,641	154,963,579	97%

Bajo protesta de decir verdad declaramos que los Estados Financieros y sus notas, son razonablemente correctos y son responsabilidad del emisor


DR. JESÚS ARMANDO LÓPEZ VELARDE CAMPA
RECTOR


LIC. LOURDES NASHYELI MARTÍNEZ LUÉVANO
DIRECTORA DE ADMINISTRACIÓN Y FINANZAS



Universidad Tecnológica de Aguascalientes
Egresos por Programas y Proyectos de Inversión
Al 31 de Diciembre de 2025
(Pesos)

Clave	Descripción	Autorizado	Modificado	Devengado	Eficiencia
	Bienes Muebles, Inmuebles e Intangibles				
	Mobiliario y Equipo de Administración	36,876	130,000	100,002	77%
	Mobiliario y Equipo Educativo y Recreativo	0	229,133	187,931	82%
	Equipo e Instrumental Médico y de Laboratorio	0	34,641	34,641	0%
	Vehículos y Equipo de Transporte	0	337,705	335,038	0%
	Equipo de Defensa y Seguridad	0	0	0	0%
	Maquinaria, Otros Equipos y Herramientas	0	333,000	327,876	98%
	Activos Biológicos	0	0	0	0%
	Bienes Inmuebles	0	0	0	0%
	Activos Intangibles	0	0	0	0%
	Inversión Pública				
	Obra Pública en Bienes Propios	0	0	0	0%
	Total	36,876	1,064,479	985,489	93%

Bajo protesta de decir verdad declaramos que los Estados Financieros y sus notas, son razonablemente correctos y son responsabilidad del emisor


DR. JESÚS ARMANDO LÓPEZ VELARDE CAMPA
 RECTOR


LIC. LOURDES MASHYELL MARTÍNEZ LUÉVANO
 DIRECTORA DE ADMINISTRACIÓN Y FINANZAS





UNIVERSIDAD TECNOLÓGICA DE AGUASCALIENTES
Estado Analítico de Ingresos
Del 1 de Enero al 30 de Noviembre de 2025
(Cifras en Pesos)

Rubro de Ingresos / Fuente de Financiamiento	Estimado	Amplicaciones / (Reducciones)	Ingreso		Devenido	Requerido	Diferencia
			Modificado	Ingreso			
Impuestos	0	0	0	0	0	0	0
Cuotas y Aportaciones de Seguridad Social	0	0	0	0	0	0	0
Contribuciones de Mejoras	0	0	0	0	0	0	0
Derechos	356,105	0	356,105	356,105	2,536,451	2,536,451	-356,105
Productos	3,399,448	0	3,399,448	3,399,448	106,697,432	106,697,432	-862,997
Aprocheamientos	0	0	0	0	0	0	0
Ingresos por Venta de Bienes, Prestación de Servicios y Otros Ingresos	37,291,895	0	39,987,874	39,987,874	30,570,123	30,570,123	-6,721,772
Participaciones, Aportaciones, Convenios, Incentivos Derivados de la Colaboración Fiscal y Fondos Distintos de Aportaciones	0	0	0	0	0	0	0
Transferencias, Asignaciones, Subsidios y Subvenciones, y Pensiones y Jubilaciones	113,916,131	10,248,772	124,164,903	124,164,903	106,697,432	106,697,432	-7,218,700
Ingresos Derivados de Financiamientos	0	0	0	0	0	0	0
Total	154,963,579	12,944,751	167,908,330	167,908,330	139,804,006	139,804,006	-15,159,573
				Ingresos excedentes			
				139,804,006			

Rubro de Ingresos / Fuente de Financiamiento	Estimado	Amplicaciones / (Reducciones)	Ingreso		Devenido	Requerido	Diferencia
			Modificado	Ingreso			
Ingresos del Poder Ejecutivo Federal o Estatal y de los Municipios	356,105	0	356,105	356,105	0	0	-356,105
Impuestos	0	0	0	0	0	0	0
Cuotas y Aportaciones de Seguridad Social	0	0	0	0	0	0	0
Contribuciones de Mejoras	0	0	0	0	0	0	0
Derechos	356,105	0	356,105	356,105	0	0	-356,105
Productos	0	0	0	0	0	0	0
Aprocheamientos	0	0	0	0	0	0	0
Participaciones, Aportaciones, Convenios, Incentivos Derivados de la Colaboración Fiscal y Fondos Distintos de Aportaciones	0	0	0	0	0	0	0
Transferencias, Asignaciones, Subsidios y Subvenciones, y Pensiones y Jubilaciones	0	0	0	0	0	0	0
Ingresos de los Entes Públicos de los Poderes Legislativo y Judicial, de los Organos Autónomos y del Sector Productivo O Parastatal, así como de las Empresas Productivas del Estado	154,607,474	12,944,751	167,552,225	167,552,225	139,804,006	139,804,006	-14,803,468
Cuotas y Aportaciones de Seguridad Social	0	0	0	0	0	0	0
Productos	3,399,448	0	3,399,448	3,399,448	2,536,451	2,536,451	-862,997
Ingresos por Venta de Bienes, Prestación de Servicios y Otros Ingresos	37,291,895	0	39,987,874	39,987,874	30,570,123	30,570,123	-6,721,772
Transferencias, Asignaciones, Subsidios y Subvenciones, y Pensiones y Jubilaciones	113,916,131	10,248,772	124,164,903	124,164,903	106,697,432	106,697,432	-7,218,700
Ingresos derivados de financiamiento	0	0	0	0	0	0	0
Ingresos Derivados de Financiamientos	0	0	0	0	0	0	0
Total	154,963,579	12,944,751	167,908,330	167,908,330	139,804,006	139,804,006	-15,159,573
				Ingresos excedentes			
				139,804,006			

Los Ingresos por Fuente de Financiamiento pudieran no corresponder al tipo de Ente Público configurado. Se sugiere revisar:
 - Que la clasificación administrativa en Configuración del Ente sea correcta.
 - Que sus ingresos estén clasificados en los conceptos correctos y aplicables a su Ente Público. Se deberá corregir o reclassificar lo que se requiera.
 Es necesario tomar en cuenta que el formato muestra los ingresos que corresponden a los Poderes Legislativo, Judicial, Organos Autónomos, Sector Parastatal y Empresas productivas del Estado, por lo que el SPACG NET mostrará completos los ingresos en el apartado donde sea posible, sin cuando no correspondan.

DR. JESUS ARMANDO LOPEZ VELARDE CAMPA
RECTOR

LIC. LÓURDES MARISUELI MARTÍNEZ LUEVANO
DIRECTORA DE ADMINISTRACIÓN Y FINANZAS

4



Cuenta Pública 2025
UNIVERSIDAD TECNOLÓGICA DE AGUASCALIENTES
Estado Analítico del Ejercicio del Presupuesto de Egresos
Clasificación Administrativa
Del 1 de Enero al 30 de Noviembre de 2025
(Cifras en Pesos)

Concepto	Aprobado	Egresos			Pagado	Subejercicio
		Ampliaciones/ (Reducciones)	Modificado	Devengado		
Sin Ramo/Dependencia	154,963,579	12,944,751	167,908,330	127,520,228	123,520,148	40,388,101
Rectoría	4,115,972	-296,000	3,860,972	2,926,697	2,917,997	934,275
Área Jurídica	2,454,696	0	2,454,696	1,618,882	1,618,882	835,814
Órgano Interno de Control	1,789,634	-32,200	1,757,434	1,608,941	1,608,941	148,493
Secretaría Académica	67,310,549	-2,916,361	64,394,188	53,333,580	53,332,791	11,060,608
Secretaría de Vinculación	9,317,760	-1,398,200	7,919,560	4,286,605	4,286,606	3,632,955
Dirección de Administración y Finanzas	51,485,244	19,054,930	70,540,174	48,938,764	45,048,172	21,601,409
Extensión Universitaria	8,833,872	-621,569	8,212,303	6,686,500	6,686,500	1,525,803
Subdirección de Planeación y Evaluación	9,654,852	-885,849	8,769,003	8,120,259	8,120,259	648,744
Total del Egreso	154,963,579	12,944,751	167,908,330	127,520,228	123,520,148	40,388,101

DR. JESÚS ARMANDO LÓPEZ VELARDE CAMPA
RECTOR

LIC. LOURDES NASHYELMA RÍVEZ LUÉVANO
DIRECTORA DE ADMINISTRACIÓN Y FINANZAS



Gobierno (Federal/Estata/Municipal) de UNIVERSIDAD TECNOLÓGICA DE AGUASCALIENTES
Estado Analítico del Ejercicio del Presupuesto de Egresos
Clasificación Administrativa
Del 1 de Enero al 30 de Noviembre de 2025
(Cifras en Pesos)

Concepto	Egresos					Subejercicio
	Aprobado	Ampliaciones/ (Reducciones)	Modificado	Devengado	Pagado	
Poder Ejecutivo	0	0	0	0	0	0
Poder Legislativo	0	0	0	0	0	0
Poder Judicial	0	0	0	0	0	0
Órganos Autónomos	0	0	0	0	0	0
Total del Egreso	0	0	0	0	0	0

DR. JESÚS ARMANDO LÓPEZ VELARDE CAMPA
RECTOR

LIC. LOURDES NASHY ELI MARTÍNEZ LUÉVANO
DIRECTORA DE ADMINISTRACIÓN Y FINANZAS

4



Sector Paraestatal del Gobierno (Federal/Estatal/Municipal) de UNIVERSIDAD TECNOLÓGICA DE AGUASCALIENTES
 Estado Analítico del Ejercicio del Presupuesto de Egresos
 Clasificación Administrativa
 Del 1 de Enero al 30 de Noviembre de 2025
 (Cifras en Pesos)

Concepto	Aprobado	Egresos				Subejercicio
		Ampliaciones/ (Reducciones)	Modificado	Devengado	Pagado	
Entidades Paraestatales y Fideicomisos No Empresariales y No Financieros	154,963,579	12,944,751	167,908,330	127,520,228	123,520,148	40,388,101
Instituciones Publicas de la Seguridad Social	0	0	0	0	0	0
Entidades Paraestatales Empresariales No Financieras con Participación Estatal Mayoritaria	0	0	0	0	0	0
Fideicomisos Empresariales No Financieros con Participación Estatal Mayoritaria	0	0	0	0	0	0
Entidades Paraestatales Empresariales Financieras Monetarias con Participación Estatal Mayoritaria	0	0	0	0	0	0
Entidades Paraestatales Empresariales Financieras No Monetarias con Participación Estatal Mayoritaria	0	0	0	0	0	0
Fideicomisos Financieros Públicos con Participación Estatal Mayoritaria	0	0	0	0	0	0
Entidades Paramunicipales (En Sus Diferentes Clasificaciones)	0	0	0	0	0	0
Total del Egreso	154,963,579	12,944,751	167,908,330	127,520,228	123,520,148	40,388,101

DR. JESUS ARMANDO LÓPEZ VELARDE CAMPA
 RECTOR

LIC. LÓPEZ NASHIEL MARTÍNEZ LUÉVANO
 DIRECTORA DE ADMINISTRACIÓN Y FINANZAS



UNIVERSIDAD TECNOLÓGICA DE AGUASCALIENTES
Estado Analítico del Ejercicio del Presupuesto de Egresos
Clasificación por Objeto del Gasto (Capítulo y Concepto)
Del 1 de Enero al 30 de Noviembre de 2025
 (Cifras en Pesos)

Concepto	Aprobado	Ampliaciones/ (Reducciones)	Egresos Modificado	Devengado	Pagado	Subejercicio
Servicios Personales	106,833,328	1,254,166	108,087,494	83,361,836	83,361,836	24,725,658
Remuneraciones al Personal de Carácter Permanente	35,622,864	7,148,825	42,771,689	35,338,779	35,338,779	7,432,909
Remuneraciones al Personal de Carácter Transitorio	29,967,732	-5,924,287	24,043,445	20,031,933	20,031,933	4,011,512
Remuneraciones Adicionales y Especiales	17,197,944	-2,010,182	15,187,762	8,148,734	8,148,734	7,039,028
Seguridad Social	5,996,704	1,79,619	6,176,323	5,323,824	5,323,824	852,499
Otras Prestaciones Sociales y Económicas	17,775,516	1,759,703	19,535,219	14,163,620	14,163,620	5,371,599
Previsiones	0	0	0	0	0	0
Pago de Estímulos a Servidores Públicos	272,568	100,489	373,057	354,946	354,946	18,111
Materiales y Suministros	8,073,231	-712,352	7,360,879	6,458,202	6,457,414	902,677
Materiales de Administración, Emisión de Documentos y Artículos Oficiales	3,369,588	-93,298	3,276,290	2,853,943	2,853,943	422,347
Alimentos y Utensilios	1,673,448	-819,680	853,768	692,410	691,622	161,358
Materiales Primas y Materiales de Producción y Comercialización	0	0	0	0	0	0
Materiales y Artículos de Construcción y de Reparación	1,016,400	225,424	1,241,824	1,164,153	1,164,153	77,671
Productos Químicos, Farmacéuticos y de Laboratorio	501,351	-246,000	255,351	210,182	210,182	45,169
Combustibles, Lubrificantes y Aditivos	884,640	500	885,140	773,561	773,561	111,579
Vestuario, Blancos, Prendas de Protección y Artículos Deportivos	550,512	-215,000	335,512	287,110	287,110	48,402
Materiales y Suministros Para Seguridad	0	0	0	0	0	0
Herramientas, Relaciones y Accesorios Menores	77,292	435,702	512,994	476,843	476,843	36,151
Servicios Generales	38,029,464	7,982,771	46,012,235	33,807,122	29,907,829	12,205,113
Servicios Básicos	4,167,612	1,826,344	5,993,956	3,432,064	3,029,127	2,561,892
Servicios de Arrendamiento	4,373,676	664,748	5,038,424	3,951,768	3,951,768	1,086,556
Servicios Profesionales, Científicos, Técnicos y Otros Servicios	7,868,038	-1,368,846	6,499,192	4,785,822	4,785,822	1,713,370
Servicios Financieros, Bancarios y Comerciales	643,524	454,000	1,097,524	915,154	915,154	182,370
Servicios de Instalación, Reparación, Mantenimiento y Conservación	11,970,838	6,570,966	18,541,804	14,219,553	10,740,331	4,622,251
Servicios de Comunicación Social y Publicidad	345,648	-26,000	319,648	291,120	291,120	28,528
Servicios de Traslado y Viáticos	1,350,806	-662,000	688,806	436,771	436,771	252,035
Servicios Oficiales	4,565,976	142,232	4,708,208	3,737,820	3,720,687	970,388
Otros Servicios Generales	2,743,346	81,327	2,824,673	2,037,051	2,037,051	787,622
Transferencias, Asignaciones, Subsidios y Otras Ayudas	1,990,680	964,732	2,955,412	2,907,580	2,907,580	47,832
Transferencias Internas y Asignaciones al Sector Público	0	0	0	0	0	0
Transferencias al Resto del Sector Público	0	0	0	0	0	0
Subsidios y Subvenciones	0	0	0	0	0	0
Ayudas Sociales	1,990,680	964,732	2,955,412	2,907,580	2,907,580	47,832
Pensiones y Jubilaciones	0	0	0	0	0	0
Transferencias a Fideicomisos, Mandatos y Otros Análogos	0	0	0	0	0	0
Transferencias a la Seguridad Social	0	0	0	0	0	0
Donativos	0	0	0	0	0	0
Transferencias al Exterior	0	0	0	0	0	0
Bienes Muebles, Inmuebles e Intangibles	36,876	3,455,434	3,492,310	985,489	985,489	2,506,821
Mobiliario y Equipo de Administración	36,876	130,000	166,876	100,002	100,002	66,874
Mobiliario y Equipo Educativo y Recreativo	0	279,000	279,000	187,931	187,931	91,059
Equipo e Instrumental Médico y de Laboratorio	0	35,000	35,000	34,641	34,641	359
Vehículos y Equipo de Transporte	0	2,678,434	2,678,434	335,038	335,038	2,343,396
Equipo de Defensa y Seguridad	0	0	0	0	0	0

2

3



UNIVERSIDAD TECNOLÓGICA DE AGUASCALIENTES
Estado Analítico del Ejercicio del Presupuesto de Egresos
Clasificación por Objeto del Gasto (Capítulo y Concepto)
Del 1 de Enero al 30 de Noviembre de 2025
(Cifras en Pesos)

Concepto	Aprobado	Egresos				Subejercicio
		Ampliaciones/ (Reducciones)	Modificado	Devergado	Pagado	
Maquinaria, Otros Equipos y Herramientas	0	333,000	333,000	327,876	327,876	5,124
Activos Biológicos	0	0	0	0	0	0
Bienes Inmuebles	0	0	0	0	0	0
Activos Intangibles	0	0	0	0	0	0
Inversión Pública	0	0	0	0	0	0
Otra Pública en Bienes de Dominio Público	0	0	0	0	0	0
Otra Pública en Bienes Propios	0	0	0	0	0	0
Proyectos Productivos y Acciones de Fomento	0	0	0	0	0	0
Inversiones Financieras y Otras Provisiones	0	0	0	0	0	0
Inversiones Para el Fomento de Actividades Productivas	0	0	0	0	0	0
Acciones y Participaciones de Capital	0	0	0	0	0	0
Compra de Títulos y Valores	0	0	0	0	0	0
Concesión de Préstamos	0	0	0	0	0	0
Inversiones en Fideicomisos, Mandatos y Otros Análogos	0	0	0	0	0	0
Otras Inversiones Financieras	0	0	0	0	0	0
Provisiones para Contingencias y Otras Erogaciones Especiales	0	0	0	0	0	0
Participaciones y Aportaciones	0	0	0	0	0	0
Participaciones	0	0	0	0	0	0
Aportaciones	0	0	0	0	0	0
Convenios	0	0	0	0	0	0
Deuda Pública	0	0	0	0	0	0
Amortización de la Deuda Pública	0	0	0	0	0	0
Intereses de la Deuda Pública	0	0	0	0	0	0
Comisiones de la Deuda Pública	0	0	0	0	0	0
Gastos de la Deuda Pública	0	0	0	0	0	0
Costo por Coberturas	0	0	0	0	0	0
Apoyos Financieros	0	0	0	0	0	0
Adeudos de Ejercicios Fiscales Anteriores (Adeús)	0	0	0	0	0	0
Total del Egreso	154,963,579	12,944,751	167,908,330	127,520,228	123,620,148	40,388,101

DR. JESÚS ARMANDO LÓPEZ VELARDE CAMPA
 RECTOR

LIC. LOURDES NASHY TELI MARTÍNEZ LUEVANO
 DIRECTORA DE ADMINISTRACIÓN Y FINANZAS



UNIVERSIDAD TECNOLÓGICA DE AGUASCALIENTES
Estado Analítico del Ejercicio del Presupuesto de Egresos
Clasificación Económica (por Tipo de Gasto)
Del 1 de Enero al 30 de Noviembre de 2025
(Cifras en Pesos)

Concepto	Egresos						Subejercicio
	Aprobado	Ampliaciones/(Reducciones)	Modificado	Devengado	Pagado		
Gasto Corriente	154,926,703	9,489,317	164,416,020	126,534,740	122,634,659	37,881,280	
Gasto de Capital	36,876	3,455,434	3,492,310	985,489	985,489	2,506,821	
Amortización de la Deuda y Disminución de Pasivos	0	0	0	0	0	0	
Pensiones y Jubilaciones	0	0	0	0	0	0	
Participaciones	0	0	0	0	0	0	
Total del Egreso	154,963,579	12,944,751	167,908,330	127,520,228	123,620,148	40,388,101	

DR. JESÚS ARMANDO LÓPEZ VELARDE CAMPA
 RECTOR

LIC. LOURDES MANSYELLI MARTÍNEZ LUEVANO
 DIRECTORA DE ADMINISTRACIÓN Y FINANZAS

9



UNIVERSIDAD TECNOLÓGICA DE AGUASCALIENTES
Estado Analítico del Ejercicio del Presupuesto de Egresos
Clasificación Funcional (Finalidad y Función)
Del 1 de Enero al 30 de Noviembre de 2025
(Cifras en Pesos)

Concepto	Aprobado	Egresos					Subejercicio
		Ampliaciones/ (Reducciones)	Modificado	Devengado	Pagado		
Gobierno	0	0	0	0	0	0	0
Legislación	0	0	0	0	0	0	0
Justicia	0	0	0	0	0	0	0
Coordinación de la Política de Gobierno	0	0	0	0	0	0	0
Relaciones Exteriores	0	0	0	0	0	0	0
Asuntos Financieros y Hacendarios	0	0	0	0	0	0	0
Seguridad Nacional	0	0	0	0	0	0	0
Asuntos de Orden Público y de Seguridad Interior	0	0	0	0	0	0	0
Otros Servicios Generales	0	0	0	0	0	0	0
Desarrollo Social	154,963,579	12,944,751	167,908,330	127,520,228	123,620,148	40,388,101	
Protección Ambiental	0	0	0	0	0	0	0
Vivienda y Servicios a la Comunidad	0	0	0	0	0	0	0
Salud	0	0	0	0	0	0	0
Recreación, Cultura y Otras Manifestaciones Sociales	0	0	0	0	0	0	0
Educación	154,963,579	12,944,751	167,908,330	127,520,228	123,620,148	40,388,101	
Protección Social	0	0	0	0	0	0	0
Otros Asuntos Sociales	0	0	0	0	0	0	0
Desarrollo Económico	0	0	0	0	0	0	
Asuntos Económicos, Comerciales y Laborales en General	0	0	0	0	0	0	0
Agropecuaria, Silvicultura, Pesca y Caza	0	0	0	0	0	0	0
Combustibles y Energía	0	0	0	0	0	0	0
Minería, Manufacturas y Construcción	0	0	0	0	0	0	0
Transporte	0	0	0	0	0	0	0
Comunicaciones	0	0	0	0	0	0	0
Turismo	0	0	0	0	0	0	0
Ciencia, Tecnología e Innovación	0	0	0	0	0	0	0
Otras Industrias y Otros Asuntos Económicos	0	0	0	0	0	0	0
Otras no Clasificadas en Funciones Anteriores	0	0	0	0	0	0	
Transacciones de la Deuda Pública / Costo Financiero de la Deuda	0	0	0	0	0	0	0
Transferencias, Participaciones y Aportaciones entre Diferentes Niveles y	0	0	0	0	0	0	0
Ordenes de Gobierno	0	0	0	0	0	0	0
Saneamiento del Sistema Financiero	0	0	0	0	0	0	0
Adeudos de Ejercicios Fiscales Anteriores	0	0	0	0	0	0	0
Total del Egreso	154,963,579	12,944,751	167,908,330	127,520,228	123,620,148	40,388,101	

DR. JESÚS ARMANDO LÓPEZ VELARDE CAMPA
 RECTOR

LIC. LOURDES MASHIEL MARTÍNEZ LUEVANO
 DIRECTORA DE ADMINISTRACIÓN Y FINANZAS



UNIVERSIDAD TECNOLÓGICA DE AGUASCALIENTES
Endeudamiento Neto
Del 1 de Enero al 30 de Noviembre de 2025
(Cifras en Pesos)

Identificación de Crédito o Instrumento	Contratación / Colocación	Amortización	Endeudamiento Neto
Créditos Bancarios			
			0
			0
			0
			0
			0
			0
			0
			0
			0
			0
Total Créditos Bancarios	0	0	0
Otros Instrumentos de Deuda			
			0
			0
			0
			0
			0
			0
			0
			0
			0
			0
Total Otros Instrumentos de Deuda	0	0	0
TOTAL	0	0	0

DR. JESÚS ARMANDO LÓPEZ VELARDE CAMPA
RECTOR

LIC. LOURDES NASHYELI MARTÍNEZ LUÉVANO
DIRECTORA DE ADMINISTRACIÓN Y FINANZAS



UNIVERSIDAD TECNOLÓGICA DE AGUASCALIENTES
Indicadores de Postura Fiscal
Del 1 de Enero al 30 de Noviembre de 2025
(Cifras en pesos)

Concepto	Estimado/Aprobado	Devengado	Recaudado/Pagado
I. Ingresos Presupuestarios	154,963,579	139,804,006	139,804,006
1. Ingresos del Gobierno de la Entidad Federativa	0	0	0
2. Ingresos del Sector Paraestatal	154,963,579	139,804,006	139,804,006
II. Egresos Presupuestarios	154,963,579	127,520,228	123,620,148
3. Egresos del Gobierno de la Entidad Federativa	0	0	0
4. Egresos del Sector Paraestatal	154,963,579	127,520,228	123,620,148
III. Balance Presupuestario (Superávit o Déficit) (III = I - II)	0	12,283,777	16,183,858

Concepto	Estimado/Aprobado	Devengado	Recaudado/Pagado
III. Balance presupuestario (Superávit o Déficit)	0	12,283,777	16,183,858
IV. Intereses, Comisiones y Gastos de la Deuda	0	0	0
V. Balance Primario (Superávit o Déficit) (V= III + IV)	0	12,283,777	16,183,858

Concepto	Estimado/Aprobado	Devengado	Recaudado/Pagado
A. Financiamiento	0	0	0
B. Amortización de la deuda	0	0	0
C. Financiamiento Neto	0	0	0

DR. JESÚS ARMANDO LÓPEZ VELARDE CAMPA
RECTOR

LIC. LOURDES NASHYELI MARTÍNEZ LUÉVANO
DIRECTORA DE ADMINISTRACIÓN Y FINANZAS



UNIVERSIDAD TECNOLÓGICA DE AGUASCALIENTES
Flujo de Fondos
Del 1 de Enero al 30 de Noviembre de 2025
(Cifras en Pesos)

Concepto	Estimado / Aprobado	Devengado	Recaudado / Pagado
Rubros de Ingresos	154,963,579	139,804,006	139,804,006
Impuestos	0	0	0
Cuotas y Aportaciones de Seguridad Social	0	0	0
Contribuciones de Mejoras	0	0	0
Derechos	356,105	0	0
Productos	3,399,448	2,536,451	2,536,451
Aprovechamientos	0	0	0
Ingresos por Venta de Bienes, Prestación de Servicios y Otros Ingresos	37,291,895	30,570,123	30,570,123
Participaciones, Aportaciones, Convenios, Incentivos Derivados de la Colaboración Fiscal y Fondos Distintos de Aportaciones	0	0	0
Transferencias, Asignaciones, Subsidios y Subvenciones, y Pensiones y Jubilaciones	113,916,131	106,697,432	106,697,432
Ingresos Derivados de Financiamientos	0	0	0
Capítulos de Gasto	154,963,579	127,520,228	123,620,148
Servicios Personales	106,833,328	83,361,836	83,361,836
Materiales y Suministros	8,073,231	6,458,202	6,457,414
Servicios Generales	38,029,464	33,807,122	29,907,829
Transferencias, Asignaciones, Subsidios y Otras Ayudas	1,990,680	2,907,580	2,907,580
Bienes Muebles, Inmuebles e Intangibles	36,876	985,489	985,489
Inversión Pública	0	0	0
Inversiones Financieras y Otras Provisiones	0	0	0
Participaciones y Aportaciones	0	0	0
Deuda Pública	0	0	0
Total de las operaciones	0	12,283,777	16,183,858

Bajo protesta de decir verdad declaramos que los Estados Financieros y sus notas, son razonablemente correctos y son responsabilidad del emisor.

DR. JESÚS ARMANDO LÓPEZ VELARDE CAMPA
RECTOR

LIC. LOURDES NASHYELI MARTÍNEZ LUÉVANO
DIRECTORA DE ADMINISTRACIÓN Y FINANZAS

9



UNIVERSIDAD TECNOLÓGICA DE AGUASCALIENTES
Gasto por Categoría Programática
Del 1 de Enero al 30 de Noviembre de 2025
(Cifras en Pesos)

Concepto	Aprobado	Egresos					Subejercicio
		Ampliaciones/ (Reducciones)	Modificado	Devengado	Pagado		
Programas	154,963,579	12,944,751	167,908,330	127,520,228	123,620,148	40,388,101	
Subsidios: Sector Social y Privado o Entidades Federativas y Municipios	0	0	0	0	0	0	
Sujetos a Reglas de Operación	0	0	0	0	0	0	
Otros Subsidios	0	0	0	0	0	0	
Desempeño de las Funciones	154,963,579	12,944,751	167,908,330	127,520,228	123,620,148	40,388,101	
Prestación de Servicios Públicos	154,963,579	12,944,751	167,908,330	127,520,228	123,620,148	40,388,101	
Provisión de Bienes Públicos	0	0	0	0	0	0	
Planeación, seguimiento y evaluación de políticas públicas	0	0	0	0	0	0	
Promoción y fomento	0	0	0	0	0	0	
Regulación y supervisión	0	0	0	0	0	0	
Funciones de las Fuerzas Armadas (Únicamente Gobierno Federal)	0	0	0	0	0	0	
Específicos	0	0	0	0	0	0	
Proyectos de Inversión	0	0	0	0	0	0	
Administrativos y de Apoyo	0	0	0	0	0	0	
Apoyo al proceso presupuestario y para mejorar la eficiencia institucional	0	0	0	0	0	0	
Apoyo a la función pública y al mejoramiento de la gestión	0	0	0	0	0	0	
Operaciones ajenas	0	0	0	0	0	0	
Compromisos	0	0	0	0	0	0	
Obligaciones de cumplimiento de resolución jurisdiccional	0	0	0	0	0	0	
Desastres Naturales	0	0	0	0	0	0	
Obligaciones	0	0	0	0	0	0	
Pensiones y Jubilaciones	0	0	0	0	0	0	
Aportaciones a la seguridad social	0	0	0	0	0	0	
Aportaciones a fondos de inversión y reestructura de pensiones	0	0	0	0	0	0	
Programas de Gasto Federalizado (Gobierno Federal)	0	0	0	0	0	0	
Gasto Federalizado	0	0	0	0	0	0	
Participaciones a entidades federativas y municipios	0	0	0	0	0	0	
Costo financiero, deuda o apoyos a deudores y ahorradores de la banca	0	0	0	0	0	0	
Aduenos de ejercicios fiscales anteriores	0	0	0	0	0	0	
Total del Egreso	154,963,579	12,944,751	167,908,330	127,520,228	123,620,148	40,388,101	

DR. JESUS ARMANDO LÓPEZ VELARDE CAMPA
 RECTOR

LIC. LOURDES NASHYEL MARTÍNEZ LUÉVANO
 DIRECTORA DE ADMINISTRACIÓN Y FINANZAS