



UNIVERSIDAD TECNOLÓGICA DE AGUASCALIENTES

Estado de Actividades

Del 1 de Enero al 31 de Agosto de 2025

(Cifras en Pesos)

Concepto	2025	2024
INGRESOS Y OTROS BENEFICIOS		
Ingresos de Gestión	25,236,262	34,004,328
Impuestos	0	0
Cuotas y Aportaciones de Seguridad Social	0	0
Contribuciones de Mejoras	0	0
Derechos	0	0
Productos	1,928,048	3,741,347
Aprovechamientos	0	0
Ingresos por Venta de Bienes y Prestación de Servicios	23,308,214	30,262,981
Participaciones, Aportaciones, Convenios, Incentivos Derivados de la Colaboración Fiscal, Fondos Distintos de Aportaciones, Transferencias, Asignaciones, Subsidios y Subvenciones, y Pensiones y Jubilaciones	86,232,677	113,953,253
Participaciones, Aportaciones, Convenios, Incentivos Derivados de la Colaboración Fiscal y Fondos Distintos de Aportaciones	0	0
Transferencias, Asignaciones, Subsidios y Subvenciones, y Pensiones y Jubilaciones	86,232,677	113,953,253
Otros Ingresos y Beneficios	0	0
Ingresos Financieros	0	0
Incremento por Variación de Inventarios	0	0
Disminución del Exceso de Estimaciones por Pérdida o Deterioro u Obsolescencia	0	0
Disminución del Exceso de Provisiones	0	0
Otros Ingresos y Beneficios Varios	0	0
Total de Ingresos y Otros Beneficios	111,468,939	147,957,581
GASTOS Y OTRAS PÉRDIDAS		
Gastos de Funcionamiento	88,139,078	146,146,810
Servicios Personales	59,531,311	100,869,846
Materiales y Suministros	4,806,662	7,529,333
Servicios Generales	23,801,105	37,747,631
Transferencias, Asignaciones, Subsidios y Otras Ayudas	2,036,949	3,623,979
Transferencias Internas y Asignaciones al Sector Público	0	0
Transferencias al Resto del Sector Público	0	0
Subsidios y Subvenciones	0	0
Ayudas Sociales	2,036,949	3,623,979
Pensiones y Jubilaciones	0	0
Transferencias a Fideicomisos, Mandatos y Contratos Análogos	0	0
Transferencias a la Seguridad Social	0	0
Donativos	0	0
Transferencias al Exterior	0	0
Participaciones y Aportaciones	0	0
Participaciones	0	0
Aportaciones	0	0
Convenios	0	0
Intereses, Comisiones y Otros Gastos de la Deuda Pública	0	0
Intereses de la Deuda Pública	0	0
Comisiones de la Deuda Pública	0	0
Gastos de la Deuda Pública	0	0
Costo por Coberturas	0	0
Apoyos Financieros	0	0
Otros Gastos y Pérdidas Extraordinarias	5,250,112	12,355,631
Estimaciones, Depreciaciones, Deterioros, Obsolescencia y Amortizaciones	5,250,112	12,355,631
Provisiones	0	0
Disminución de Inventarios	0	0
Otros Gastos	0	0
Inversión Pública	0	0
Inversión Pública no Capitalizable	0	0
Total de Gastos y Otras Pérdidas	95,426,139	162,126,419
Resultado del Ejercicio (Ahorro/Desahorro)	16,042,800	-14,168,839

Bajo protesta de decir verdad declaramos que los Estados Financieros y sus notas, son razonablemente correctos y son responsabilidad del emisor.

DR. JESÚS ARMANDO LÓPEZ VELARDE CAMPA
RECTORLIC. LOURDES NASHYELI MARTÍNEZ LUÉVANO
DIRECTORA DE ADMINISTRACIÓN Y FINANZAS



UNIVERSIDAD TECNOLÓGICA DE AGUASCALIENTES
Estado de Situación Financiera
Al 31 de Agosto de 2025
(Cifras en Pesos)

Concepto	2025	2024	Concepto	2025	2024
ACTIVO			PASIVO		
Activo Circulante			Pasivo Circulante		
Efectivo y Equivalentes	60,264,665	43,318,045	Cuentas por Pagar a Corto Plazo	13,155,919	14,602,070
Derechos a Recibir Efectivo o Equivalentes	2,439,422	2,375,553	Documentos por Pagar a Corto Plazo	0	0
Derechos a Recibir Bienes o Servicios	0	0	Porción a Corto Plazo de la Deuda Pública a Largo Plazo	0	0
Inventarios	0	0	Títulos y Valores a Corto Plazo	0	0
Almacenes	0	0	Pasivos Diferidos a Corto Plazo	0	0
Estimación por Pérdida o Deterioro de Activos Circulantes	0	0	Fondos y Bienes de Terceros en Garantía y/o Administración a Corto Plazo	0	0
Otros Activos Circulantes	0	0	Provisiones a Corto Plazo	909,737	909,737
Total de Activos Circulantes	62,704,087	45,693,598	Otros Pasivos a Corto Plazo	0	0
Activo No Circulante			Total de Pasivos Circulantes	14,065,656	15,511,807
Inversiones Financieras a Largo Plazo	0	0	Pasivo No Circulante		
Derechos a Recibir Efectivo o Equivalentes a Largo Plazo	3,248	3,248	Cuentas por Pagar a Largo Plazo	0	0
Bienes Inmuebles, Infraestructura y Construcciones en Proceso	295,811,706	295,811,706	Documentos por Pagar a Largo Plazo	0	0
Bienes Muebles	142,895,855	151,481,692	Deuda Pública a Largo Plazo	0	0
Activos Intangibles	25,596,154	16,460,296	Pasivos Diferidos a Largo Plazo	0	0
Depreciación, Deterioro y Amortización Acumulada de Bienes	-126,983,517	-209,516,399	Fondos y Bienes de Terceros en Garantía y/o en Administración a Largo Plazo	0	0
Activos Diferidos	0	0	Provisiones a Largo Plazo	20,572,442	20,572,442
Estimación por Pérdida o Deterioro de Activos no Circulantes	0	0	Total de Pasivos No Circulantes	20,572,442	20,572,442
Otros Activos no Circulantes	0	0	Total del Pasivo	34,638,098	36,084,248
Total de Activos No Circulantes	337,323,447	254,240,542	HACIENDA PÚBLICA/PATRIMONIO		
Total del Activo	400,027,533	299,934,140	Hacienda Pública/Patrimonio Contribuido	65,019,833	65,019,833
			Aportaciones	27,027,569	27,027,569
			Donaciones de Capital	37,992,264	37,992,264
			Actualización de la Hacienda Pública /Patrimonio	0	0
			Hacienda Pública/Patrimonio Generado	300,369,602	198,830,058
			Resultado del Ejercicio (Ahorro/Desahorro)	16,042,800	-14,168,839
			Resultados de Ejercicios Anteriores	285,100,265	91,898,597
			Revalúos	121,100,300	121,100,300
			Reservas	0	0
			Rectificaciones de Resultados de Ejercicios Anteriores	-121,873,762	0
			Exceso o Insuficiencia en la Actualización de la Hacienda Pública/Patrimonio	0	0
			Resultado por Posición Monetaria	0	0
			Resultado por Tenencia de Activos no Monetarios	0	0
			Total Hacienda Pública/Patrimonio	365,389,435	263,849,891
			Total del Pasivo y Hacienda Pública /Patrimonio	400,027,533	299,934,140

Bajo protesta de decir verdad declaramos que los Estados Financieros y sus notas, son razonablemente correctos y son responsabilidad del emisor.

DR. JESÚS ARMANDO LÓPEZ VELARDE CAMPA
RECTOR

LIC. LOURDES NASHYELI MARTÍNEZ LUÉVANO
DIRECTORA DE ADMINISTRACIÓN Y FINANZAS



UNIVERSIDAD TECNOLÓGICA DE AGUASCALIENTES
Estado de Cambios en la Situación Financiera
Del 1 de Enero al 31 de Agosto de 2025
(Cifras en Pesos)

Concepto	Origen	Aplicación
ACTIVO	8,585,836	108,679,229
Activo Circulante	0	17,010,489
Efectivo y Equivalentes	0	16,946,620
Derechos a Recibir Efectivo o Equivalentes	0	63,869
Derechos a Recibir Bienes o Servicios	0	0
Inventarios	0	0
Almacenes	0	0
Estimación por Pérdida o Deterioro de Activos Circulantes	0	0
Otros Activos Circulantes	0	0
Activo No Circulante	8,585,836	91,668,741
Inversiones Financieras a Largo Plazo	0	0
Derechos a Recibir Efectivo o Equivalentes a Largo Plazo	0	0
Bienes Inmuebles, Infraestructura y Construcciones en Proceso	0	0
Bienes Muebles	8,585,836	0
Activos Intangibles	0	9,135,858
Depreciación, Deterioro y Amortización Acumulada de Bienes	0	82,532,882
Activos Diferidos	0	0
Estimación por Pérdida o Deterioro de Activos no Circulantes	0	0
Otros Activos no Circulantes	0	0
PASIVO	0	1,446,151
Pasivo Circulante	0	1,446,151
Cuentas por Pagar a Corto Plazo	0	1,446,151
Documentos por Pagar a Corto Plazo	0	0
Porción a Corto Plazo de la Deuda Pública a Largo Plazo	0	0
Titulos y Valores a Corto Plazo	0	0
Pasivos Diferidos a Corto Plazo	0	0
Fondos y Bienes de Terceros en Garantía y/o Administración a Corto Plazo	0	0
Provisiones a Corto Plazo	0	0
Otros Pasivos a Corto Plazo	0	0
Pasivo No Circulante	0	0
Cuentas por Pagar a Largo Plazo	0	0
Documentos por Pagar a Largo Plazo	0	0
Deuda Pública a Largo Plazo	0	0
Pasivos Diferidos a Largo Plazo	0	0
Fondos y Bienes de Terceros en Garantía y/o en Administración a Largo Plazo	0	0
Provisiones a Largo Plazo	0	0
HACIENDA PÚBLICA/PATRIMONIO	223,413,306	121,873,762
Hacienda Pública/Patrimonio Contribuido	0	0
Aportaciones	0	0
Donaciones de Capital	0	0
Actualización de la Hacienda Pública/Patrimonio	0	0
Hacienda Pública/Patrimonio Generado	223,413,306	121,873,762
Resultado del Ejercicio (Ahorro/Desahorro)	30,211,638	0
Resultados de Ejercicios Anteriores	193,201,668	0
Revalúos	0	0
Reservas	0	0
Rectificaciones de Resultados de Ejercicios Anteriores	0	121,873,762
Exceso o Insuficiencia en la Actualización de la Hacienda Pública/Patrimonio	0	0
Resultado por Posición Monetaria	0	0
Resultado por Tenencia de Activos no Monetarios	0	0

Bajo protesta de decir verdad declaramos que los Estados Financieros y sus notas, son razonablemente correctos y son responsabilidad del emisor.

DR. JESÚS ARMANDO LÓPEZ VELARDE CAMPA
RECTOR

LIC. LOURDES NASHYELI MARTÍNEZ LUÉVANO
DIRECTORA DE ADMINISTRACIÓN Y FINANZAS



UNIVERSIDAD TECNOLÓGICA DE AGUASCALIENTES

Estado Analítico del Activo

Del 1 de Enero al 31 de Agosto de 2025

(Cifras en Pesos)

Concepto	Saldo Inicial	Cargos del Periodo	Abonos del Periodo	Saldo Final	Variación del Periodo
ACTIVO	299,934,140	670,236,174	570,142,781	400,027,533	100,093,393
Activo Circulante	45,693,598	401,131,809	384,121,321	62,704,087	17,010,489
Efectivo y Equivalentes	43,318,045	199,575,501	182,628,882	60,264,665	16,946,620
Derechos a Recibir Efectivo o Equivalentes	2,375,553	201,556,308	201,492,439	2,439,422	63,869
Derechos a Recibir Bienes o Servicios	0	0	0	0	0
Inventarios	0	0	0	0	0
Almacenes	0	0	0	0	0
Estimación por Pérdida o Deterioro de Activos Circulantes	0	0	0	0	0
Otros Activos Circulantes	0	0	0	0	0
Activo No Circulante	254,240,542	269,104,365	186,021,460	337,323,447	83,082,904
Inversiones Financieras a Largo Plazo	0	0	0	0	0
Derechos a Recibir Efectivo o Equivalentes a Largo Plazo	3,248	0	0	3,248	0
Bienes Inmuebles, Infraestructura y Construcciones en Proceso	295,811,706	0	0	295,811,706	0
Bienes Muebles	151,481,692	50,002,482	58,588,318	142,895,855	-8,585,836
Activos Intangibles	16,460,296	9,445,127	309,269	25,596,154	9,135,858
Depreciación, Deterioro y Amortización Acumulada de Bienes	-209,516,399	209,656,756	127,123,874	-126,983,517	82,532,882
Activos Diferidos	0	0	0	0	0
Estimación por Pérdida o Deterioro de Activos no Circulantes	0	0	0	0	0
Otros Activos no Circulantes	0	0	0	0	0

Bajo protesta de decir verdad declaramos que los Estados Financieros y sus notas, son razonablemente correctos y son responsabilidad del emisor.

DR. JESÚS ARMANDO LÓPEZ VELARDE CAMPA
RECTOR

LIC. LOURDES NASHYELI MARTÍNEZ LUÉVANO
DIRECTORA DE ADMINISTRACIÓN Y FINANZAS



UNIVERSIDAD TECNOLÓGICA DE AGUASCALIENTES

Estado Analítico de la Deuda y Otros Pasivos

Del 1 de Enero al 31 de Agosto de 2025

(Cifras en Pesos)

Denominación de las Deudas	Moneda de Contratación	Institución o País Acreedor	Saldo Inicial del Periodo	Saldo Final del Periodo
DEUDA PÚBLICA				
Corto Plazo				
Deuda Interna			0	0
Instituciones de Crédito	Peso	México	0	0
Títulos y Valores	Peso	México	0	0
Arrendamientos Financieros	Peso	México	0	0
Deuda Externa			0	0
Organismos Financieros Internacionales	Peso	México	0	0
Deuda Bilateral	Peso	México	0	0
Títulos y Valores	Peso	México	0	0
Arrendamientos Financieros	Peso	México	0	0
Subtotal de Deuda Pública a Corto Plazo			0	0
Largo Plazo				
Deuda Interna			0	0
Instituciones de Crédito	Peso	México	0	0
Títulos y Valores	Peso	México	0	0
Arrendamientos Financieros	Peso	México	0	0
Deuda Externa			0	0
Organismos Financieros Internacionales	Peso	México	0	0
Deuda Bilateral	Peso	México	0	0
Títulos y Valores	Peso	México	0	0
Arrendamientos Financieros	Peso	México	0	0
Subtotal de Deuda Pública a Largo Plazo			0	0
Total de Otros Pasivos	Peso	México	36,084,248	34,638,098
Total de Deuda Pública y Otros Pasivos			36,084,248	34,638,098

Bajo protesta de decir verdad declaramos que los Estados Financieros y sus notas, son razonablemente correctos y son responsabilidad del emisor.

DR. JESÚS ARMANDO LÓPEZ VELARDE CAMPA
RECTOR

LIC. LOURDES NASHYELI MARTÍNEZ LUÉVANO
DIRECTORA DE ADMINISTRACIÓN Y FINANZAS



UNIVERSIDAD TECNOLÓGICA DE AGUASCALIENTES

Estado de Variación en la Hacienda Pública

Del 1 de Enero al 31 de Agosto de 2025

(Cifras en Pesos)

Concepto	Hacienda Pública / Patrimonio Contribuido	Hacienda Pública / Patrimonio Generado de Ejercicios Anteriores	Hacienda Pública / Patrimonio Generado del Ejercicio	Exceso o Insuficiencia en la Actualización de la Hacienda Pública / Patrimonio	TOTAL
Hacienda Pública/ Patrimonio Contribuido Neto de 2024	65,019,833				65,019,833
Aportaciones	27,027,569	0	0	0	27,027,569
Donaciones de Capital	37,992,264	0	0	0	37,992,264
Actualización de la Hacienda Pública/Patrimonio	0	0	0	0	0
Hacienda Pública/Patrimonio Generado Neto de 2024		212,998,897	-14,168,839		198,830,058
Resultado del Ejercicio (Ahorro/Desahorro)	0	0	-14,168,839	0	-14,168,839
Resultados de Ejercicios Anteriores	0	91,898,597	0	0	91,898,597
Revalúos	0	121,100,300	0	0	121,100,300
Reservas	0	0	0	0	0
Rectificaciones de Resultados de Ejercicios Anteriores	0	0	0	0	0
Exceso o Insuficiencia en la Actualización de la Hacienda Pública/Patrimonio Neto de 2024				0	0
Resultado por Posición Monetaria	0	0	0	0	0
Resultado por Tenencia de Activos no Monetarios	0	0	0	0	0
Hacienda Pública/Patrimonio Neto Final de 2024	65,019,833	212,998,897	-14,168,839	0	263,849,891
Cambios en la Hacienda Pública/Patrimonio Contribuido Neto de 2025	0				0
Aportaciones	0	0	0	0	0
Donaciones de Capital	0	0	0	0	0
Actualización de la Hacienda Pública/Patrimonio	0	0	0	0	0
Variaciones de la Hacienda Pública/Patrimonio Generado Neto de 2025		193,201,668	-91,662,124		101,539,544
Resultado del Ejercicio (Ahorro/Desahorro)	0	0	16,042,800	0	16,042,800
Resultados de Ejercicios Anteriores	0	193,201,668	14,168,839	0	207,370,507
Revalúos	0	0	0	0	0
Reservas	0	0	0	0	0
Rectificaciones de Resultados de Ejercicios Anteriores	0	0	-121,873,762	0	-121,873,762
Cambios en el Exceso o Insuficiencia en la Actualización de la Hacienda Pública/Patrimonio Neto de 2025				0	0
Resultado por Posición Monetaria	0	0	0	0	0
Resultado por Tenencia de Activos no Monetarios	0	0	0	0	0
Hacienda Pública/Patrimonio Neto Final de 2025	65,019,833	406,200,565	-105,830,963	0	365,389,435

Bajo protesta de decir verdad declaramos que los Estados Financieros y sus notas, son razonablemente correctos y son responsabilidad del emisor.

DR. JESÚS ARMANDO LÓPEZ VELARDE CAMPA
RECTOR

LIC. LOURDES NASHYELI MARTÍNEZ LUÉVANO
DIRECTORA DE ADMINISTRACIÓN Y FINANZAS



UNIVERSIDAD TECNOLÓGICA DE AGUASCALIENTES

Estado de Flujos de Efectivo

Del 1 de Enero al 31 de Agosto de 2025

(Cifras en Pesos)

Concepto	2025	2024
Flujos de Efectivo de las Actividades de Operación		
Origen	111,472,310	147,957,581
Impuestos	0	0
Cuotas y Aportaciones de Seguridad Social	0	0
Contribuciones de Mejoras	0	0
Derechos	0	0
Productos	1,931,419	3,741,347
Aprovechamientos	0	0
Ingresos por Venta de Bienes y Prestación de Servicios	23,308,214	30,262,981
Participaciones, Aportaciones, Convenios, Incentivos Derivados de la Colaboración Fiscal y Fondos Distintos de Aportaciones	0	0
Transferencias, Asignaciones, Subsidios y Subvenciones, y Pensiones y Jubilaciones	86,232,677	113,953,253
Otros Orígenes de Operación	0	0
Aplicación	93,655,139	155,342,154
Servicios Personales	59,531,311	100,869,846
Materiales y Suministros	4,768,501	7,252,758
Servicios Generales	22,573,821	36,321,344
Transferencias Internas y Asignaciones al Sector Público	0	0
Transferencias al Resto del Sector Público	0	0
Subsidios y Subvenciones	0	0
Ayudas Sociales	2,036,949	3,623,979
Pensiones y Jubilaciones	0	0
Transferencias a Fideicomisos, Mandatos y Contratos Análogos	0	0
Transferencias a la Seguridad Social	0	0
Donativos	0	0
Transferencias al Exterior	0	0
Participaciones	0	0
Aportaciones	0	0
Convenios	0	0
Otras Aplicaciones de Operación	4,744,557	7,274,227
Flujos Netos de Efectivo por Actividades de Operación	17,817,171	-7,384,573
Flujos de Efectivo de las Actividades de Inversión		
Origen	3,371	0
Bienes Inmuebles, Infraestructura y Construcciones en Proceso	0	0
Bienes Muebles	3,371	0
Otros Orígenes de Inversión	0	0
Aplicación	873,922	613,682
Bienes Inmuebles, Infraestructura y Construcciones en Proceso	0	0
Bienes Muebles	873,922	613,682
Otras Aplicaciones de Inversión	0	0
Flujos Netos de Efectivo por Actividades de Inversión	-870,551	-613,682
Flujos de Efectivo de las Actividades de Financiamiento		
Origen	0	0
Endeudamiento Neto	0	0
Interno	0	0
Externo	0	0
Otros Orígenes de Financiamiento	0	0
Aplicación	0	0
Servicios de la Deuda	0	0
Interno	0	0
Externo	0	0
Otras Aplicaciones de Financiamiento	0	0
Flujos Netos de Efectivo por Actividades de Financiamiento	0	0
Incremento/Disminución Neta en el Efectivo y Equivalentes al Efectivo	16,946,620	-7,998,255
Efectivo y Equivalentes al Efectivo al Inicio del Ejercicio	43,318,045	51,316,300
Efectivo y Equivalentes al Efectivo al Final del Ejercicio	60,264,665	43,318,045

Bajo protesta de decir verdad declaramos que los Estados Financieros y sus notas, son razonablemente correctos y son responsabilidad del emisor.

DR. JESÚS ARMANDO LÓPEZ VELARDE CAMPA
RECTOR

LIC. LOURDES NASHYEL MARTÍNEZ LUÉVANO
DIRECTORA DE ADMINISTRACIÓN Y FINANZAS



UNIVERSIDAD TECNOLÓGICA DE AGUASCALIENTES

Informe sobre Pasivos Contingentes




Del 1 de Enero al 31 de Agosto de 2025

(Cifras en Pesos)

En cumplimiento a lo dispuesto en los artículos 46, Fracción I, Inciso f) y 52 de la Ley General de Contabilidad Gubernamental y de conformidad con lo establecido en el Capítulo VII, Numeral II, Inciso h) del Manual de Contabilidad Gubernamental emitido por el CONAC, el Ente Público informa lo siguiente:

Cuenta	Concepto	Importe
JUICIOS		9 LABORABLES
TOTAL		

Bajo protesta de decir verdad declaramos que los Estados Financieros y sus notas, son razonablemente correctos y son responsabilidad del emisor.



UNIVERSIDAD TECNOLÓGICA DE AGUASCALIENTES
Conciliación entre los Egresos Presupuestarios y los Gastos Contables
Correspondiente del 1 de Enero al 31 de Agosto de 2025
(Cifras en pesos)

1. Total de Egresos Presupuestarios	91,049,950
2. Menos Egresos Presupuestarios No Contables	5,680,584
2.1 Materias Primas y Materiales de Producción y Comercialización	0
2.2 Materiales y Suministros	4,806,662
2.3 Mobiliario y Equipo de Administración	56,567
2.4 Mobiliario y Equipo Educativo y Recreativo	154,441
2.5 Equipo e Instrumental Médico y de Laboratorio	0
2.6 Vehículos y Equipo de Transporte	335,038
2.7 Equipo de Defensa y Seguridad	0
2.8 Maquinaria, Otros Equipos y Herramientas	327,876
2.9 Activos Biológicos	0
2.10 Bienes Inmuebles	0
2.11 Activos Intangibles	0
2.12 Obra Pública en Bienes de Dominio Público	0
2.13 Obra Pública en Bienes Propios	0
2.14 Acciones y Participaciones de Capital	0
2.15 Compra de Títulos y Valores	0
2.16 Concesión de Préstamos	0
2.17 Inversiones en Fideicomisos, Mandatos y Otros Análogos	0
2.18 Provisiones para Contingencias y Otras Erogaciones Especiales	0
2.19 Amortización de la Deuda Pública	0
2.20 Adeudos de Ejercicios Fiscales Anteriores (ADEFAS)	0
2.21 Otros Egresos Presupuestales No Contables	0
3. Más Gastos Contables No Presupuestarios	10,056,774
3.1 Estimaciones, Depreciaciones, Deterioros, Obsolescencia y Amortizaciones	5,250,112
3.2 Provisiones	0
3.3 Disminución de Inventarios	0
3.4 Otros Gastos	0
3.5 Inversión Pública no Capitalizable	0
3.6 Materiales y Suministros (Consumos)	4,806,662
3.7 Otros Gastos Contables No Presupuestales	0
4. Total de Gasto Contable	95,426,139

DR. JESÚS ARMANDO LÓPEZ VELARDE CAMPA
RECTOR

LIC. LOURDES NASHYELI MARTÍNEZ LUÉVANO
DIRECTORA DE ADMINISTRACIÓN Y FINANZAS

9



UNIVERSIDAD TECNOLÓGICA DE AGUASCALIENTES
Conciliación entre los Ingresos Presupuestarios y Contables
Correspondiente del 1 de Enero al 31 de Agosto de 2025
(Cifras en pesos)

1. Total de Ingresos Presupuestarios	111,472,310
2. Más Ingresos Contables No Presupuestarios	0
2.1 Ingresos Financieros	0
2.2 Incremento por Variación de Inventarios	0
2.3 Disminución del Exceso de Estimaciones por Pérdida o Deterioro u Obsolescencia	0
2.4 Disminución del Exceso de Provisiones	0
2.5 Otros Ingresos y Beneficios Varios	0
2.6 Otros Ingresos Contables No Presupuestarios	0
3. Menos Ingresos Presupuestarios No Contables	3,371
3.1 Aprovechamientos Patrimoniales	0
3.2 Ingresos Derivados de Financiamientos	0
3.3 Otros Ingresos Presupuestarios No Contables	3,371
4. Total de Ingresos Contables	111,468,939



UNIVERSIDAD TECNOLÓGICA DE AGUASCALIENTES

Notas a los Estados Financieros
Del 1 de Agosto al 31 de Agosto de 2025
(Cifras en Pesos)

Con el propósito de dar cumplimiento a los artículos 46 y 49 de la Ley General de Contabilidad Gubernamental, los entes públicos deberán acompañar notas a los estados financieros cuyos rubros así lo requieran teniendo presente los postulados de revelación suficiente e importancia relativa con la finalidad, que la información sea de mayor utilidad para los usuarios.

A continuación, se presentan los tres tipos de notas que acompañan a los estados, a saber:

- a) **Notas de Gestión Administrativa**
- b) **Notas de Desglose, y**
- c) **Notas de Memoria (Cuentas de Orden)**

a) NOTAS DE DE GESTION ADMINISTRATIVA

Estas notas tienen como objetivo la revelación del contexto y aspectos económico-financiero más relevantes que influyeron en las decisiones del período, y que deberán ser considerados en la elaboración de los estados financieros para la mayor comprensión de los mismos y sus particularidades.

De esta manera, se informan y explican las condiciones relacionadas con la información financiera de cada período de gestión; además, de exponer aquellas políticas que podrían afectarla toma de decisiones en períodos posteriores.

Bajo protesta de decir verdad declaramos que los Estados Financieros y sus notas, son razonablemente correctos y son responsabilidad del emisor.


DR. JESÚS ARMANDO LÓPEZ VELARDE CAMPA
RECTOR


LIC. LOURDES NASHYELI MARTÍNEZ LUÉVANO
DIRECTORA DE ADMINISTRACIÓN Y FINANZAS



UNIVERSIDAD TECNOLÓGICA DE AGUASCALIENTES

Notas a los Estados Financieros

Del 1 de Agosto al 31 de Agosto de 2025

(Cifras en Pesos)

a) NOTAS DE GESTIÓN ADMINISTRATIVA

1. AUTORIZACIÓN E HISTORIA
<p>a) Fecha de creación del ente público: El 11 de agosto de 1991 nació el modelo educativo de las Universidades Tecnológicas, dentro del marco normativo y de política sectorial señalado en el Plan Nacional de Desarrollo.</p> <p>b) Principales cambios en su estructura: La Universidad Tecnológica de Aguascalientes como Organismo Público Descentralizado del Estado de Aguascalientes, con personalidad jurídica y patrimonio propio, cuyas funciones principales son la prestación de servicios de Educación en la sub función de Educación Superior.</p>
2. PANORAMA ECONÓMICO Y FINANCIERO
<p>Panorama de la economía de México mejora para 2025 a un crecimiento de 1% Esperamos que para 2025 el crecimiento económico sea de 1.9% , la inflación cierre en 3.59 y el tipo de cambio alcance 20.80 pesos por dólar.</p> <p>Además, se estima que la tasa de interés de referencia del Banco de México se ubique en 9.50% y que la generación de empleos ronde entre los 100 y 200 mil.</p>
3. ORGANIZACIÓN Y OBEJTO SOCIAL
<p>a) Objeto Social: Prestación de servicios de Educación Superior.</p> <p>b) Principal Actividad:</p> <ol style="list-style-type: none">1) Formar técnicos con sentido de innovación en la incorporación de los avances científicos y tecnológicos, los cuales estarán vinculados con las necesidades productivas de la comunidad.2) Realizar investigación en las áreas de su competencia, que se traduzca en aportaciones concretas que contribuyan al mejoramiento y eficiencia en la producción industrial y de servicios, la evaluación de calidad de vida del Estado y de la región.3) Impartir y desarrollar programas de superación académica y de apoyo técnico en colaboración con las autoridades estatales y los grupos industriales, tendiente al beneficio de la comunidad universitaria y de la población en general.4) Extender las funciones de vinculación hacia los sectores público, privado y social para la consolidación del desarrollo tecnológico, científico y social de la Entidad.5) Principal actividad.- Planear y programar la enseñanza y determinar en sus planes y programas de estudios a los contenidos particulares o regionales. <p>c) Ejercicio Fiscal: El ejercicio fiscal es 2025</p> <p>d) Régimen Jurídico: Organismo Público Descentralizado del Gobierno del Estado de Aguascalientes.</p> <p>e) Consideraciones Fiscales del Ente: Persona Moral con Fines no Luvrativos</p>

DR. JESÚS ARMANDO LÓPEZ VELARDE CAMPA
RECTOR

LIC. LOURDES NASHYELI MARTÍNEZ LUÉVANO
DIRECTORA DE ADMINISTRACIÓN Y FINANZAS



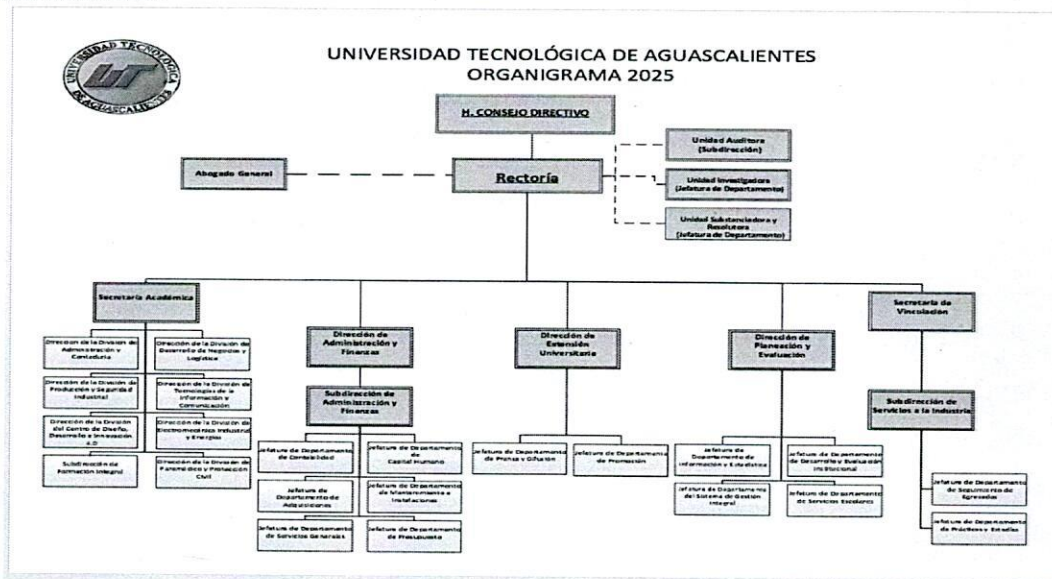
UNIVERSIDAD TECNOLÓGICA DE AGUASCALIENTES

Notas a los Estados Financieros

Del 1 de Agosto al 31 de Agosto de 2025

(Cifras en Pesos)

f) Estructura Organizacional:



g) Fideicomisos, mandatos y análogos de los cuales es fideicomitente o fideicomisario:

No Aplica

4. BASES DE PREPARACIÓN DE LOS ESTADOS FINANCIEROS

La Universidad Tecnológica de Aguascalientes presenta los Estados Contables en moneda nacional y se han elaborado de conformidad con políticas y prácticas contables descritas en la Ley de Presupuesto, Gasto Público y Responsabilidad Hacendaria del Estado de Aguascalientes para el registro de las operaciones financieras, así como para obtener la información que se deriva de la contabilidad, tomando en cuenta las políticas contables emitidas por el Consejo Nacional de Armonización Contable (CONAC) de conformidad con la Ley General de Contabilidad Gubernamental (LGCG), y las disposiciones legales aplicables.

Se continúa registrando las operaciones en base al devengo y acumulativa, en apego al Marco Conceptual, Postulados Básicos, Normas y Metodologías que establezcan los momentos contables, Clasificadores y Manuales de Contabilidad Gubernamental armonizados.

Los párrafos anteriores obedecen al cumplimiento de la CONAC, conforme a lo siguiente:

a) Si se ha observado la normatividad emitida por el CONAC y las disposiciones legales aplicables

b) La normatividad aplicada para el reconocimiento, valuación y revelación de los diferentes rubros de la información financiera, así como las bases de medición utilizadas para la elaboración de los estados financieros; por ejemplo, costo histórico, valor de realización, valor razonable, valor de recuperación o cualquier otro método empleado y los criterios de aplicación de los mismos.

c) Postulados básicos

d) Normatividad Supletoria. En caso de emplear varios grupos de normatividades (normatividades supletorias), deberá realizar la justificación razonable correspondiente, su alineación con los PBCG y a las características cualitativas asociadas descritas en el MCCG (documentos publicados en el Diario Oficial de la Federación, agosto 2009)

e) No aplica

DR. JESÚS ARMANDO LÓPEZ VELARDE CAMPA
RECTOR

LIC. LOURDES NASHYELI MARTÍNEZ LUÉVANO
DIRECTORA DE ADMINISTRACIÓN Y FINANZAS



UNIVERSIDAD TECNOLÓGICA DE AGUASCALIENTES

Notas a los Estados Financieros

Del 1 de Agosto al 31 de Agosto de 2025

(Cifras en Pesos)

5. POLÍTICAS DE CONTABILIDAD SIGNIFICATIVAS

a) Actualización:

Atendiendo a la Norma Internacional de Contabilidad del Sector Público (NICS 10-Información Financiera en Economías Hiperinflacionarias), se deberá actualizar el patrimonio cuando el Índice Nacional de Precios al Consumidor acumulada durante un periodo de tres años sea igual o superior al 100%.

Sin embargo, este supuesto no se ha presentado desde antes de la entrada en vigor de la Ley General de Contabilidad Gubernamental.

b) Operaciones en el Extranjero:

Son mínimas las operaciones realizadas en moneda extranjera, cuando así sucede su registro se efectúa a su equivalente en moneda nacional al tipo de cambio del día de la operación.

c) Inversiones en Acciones:

No se tienen inversiones en acciones de compañías, subsidiarias y asociadas.

d) Inventarios:

La Universidad no vende ni transforma inventario, como actividad principal.

e) Beneficios a Empleados:

Respecto de los beneficios a los empleados, mediante convenio, las obligaciones por jubilaciones esta a cargo de un organismo público descentralizado.

f) Provisiones:

En lo correspondiente a las provisiones, no existen pasivos contingentes que afecten la situación financiera de la Universidad, ya que éstos están considerados dentro del presupuesto de egresos del ejercicio fiscal presente y en su caso de ser devengados, se revelan en la información financiera correspondiente.

g) Reservas:

La UTA actualmente no ha realizado registro y cálculo de alguna reserva.

h) Cambios en Políticas Contables:

Se reconocen como egresos presupuestarios no contables, los anticipos otorgados, de acuerdo a lo establecido en las guías contabilizadoras del manual de contabilidad gubernamental.

i) Reclasificaciones:

Durante el presente año 2025 se hicieron varias reclasificaciones a cuentas presupuestales las cuales se encuentran integradas en el formato de la asignación presupuestal que se encuentra en el poder del departamento de presupuestos y se pueden visualizar en la columna de ampliación y reducción de los informes presupuestales.

j) Depuración y Cancelación de Saldos:

Durante el año se realizaron algunas depuraciones y cancelaciones de saldos, mismas que afectaron a la cuenta de resultados de ejercicios anteriores, de las que se muestra un resumen en la nota número III del "Estado de Variaciones en la Cuenta Pública"

DR. JESÚS ARMANDO LÓPEZ VELARDE CAMPA
RECTOR

LIC. LOURDES NASHYEL MARTÍNEZ LUÉVANO
DIRECTORA DE ADMINISTRACIÓN Y FINANZAS



UNIVERSIDAD TECNOLÓGICA DE AGUASCALIENTES

Notas a los Estados Financieros

Del 1 de Agosto al 31 de Agosto de 2025

(Cifras en Pesos)

6. POSICIÓN EN MONEDA EXTRANJERA Y PROTECCIÓN POR RIESGO CAMBIARIO

La Universidad no cuenta con activos ni pasivos que requieran aplicación de tipo de cambio.

- a) No se cuenta con Activos en moneda extranjera
- b) No se cuenta con Pasivos en moneda extranjera
- c) No se cuenta con Posición monetaria en moneda extranjera
- d) Se cuenta con tipo de cambio en pesos mexicanos
- e) Al no contar con moneda extranjera no se tiene un equivalente en moneda nacional.

7. REPORTE ANALÍTICO DEL ACTIVO

a) Vida Útil o porcentajes de depreciación, deterioro o amortización utilizados en los diferentes tipos de activos

Para los periodos de vida útil, valor de desecho y porcentajes de depreciación fueron tomados del documento emitido por el Consejo Nacional de Armonización Contable.

b) Cambios en porcentaje de depreciación o valor residual de los activos

No existe importe a capitalizar de los gastos del ejercicio para el revaluo de los activos.

c) Capitalización de Gastos

La UTA capitaliza las obras en proceso concluidas a bienes inmuebles.

d) Riesgos por tipo de cambio o tipo de interés de las inversiones financieras

Actualmente la UTA no tiene identificado algún riesgo por tipo de cambio o tipo de interés en las inversiones financieras.

e) Valor activado en el ejercicio de los de los bienes construidos por la entidad

El valor activado de los activos se realiza en base a las estimaciones de obra y facturas enviadas por los contratistas.

f) Otras circunstancias de carácter significativo que afecte el activo

La UTA no tiene identificado alguna otra circunstancia de carácter significativo que afecte el activo

g) Desmantelamiento de activos, procedimientos, implicaciones, efectos contables

Durante el periodo no se han realizado desmantelamiento de activos

h) Administración de activos; planeación con el objetivo de que el ente los utilice de manera más efectiva

El reporte analítico del activo y sus variaciones se detallan a continuación:

ACTIVO	Saldo Inicial	Cargos del Periodo	Abonos del Periodo	Saldo Final	Variación del Periodo
Activo Circulante	299,934,140	670,236,174	570,142,781	400,027,533	100,093,393
Efectivo y Equivalentes	45,693,598	401,131,809	384,121,321	62,704,087	17,010,489
Derechos a Recibir Efectivo o Equivalentes	43,318,045	199,575,501	182,628,882	60,264,665	16,946,620
Derechos a Recibir Bienes o Servicios	2,375,553	201,556,308	201,492,439	2,439,422	63,869
Inventarios	0	0	0	0	0
Almacenes	0	0	0	0	0
Estimación por Pérdida o Deterioro de Activos Circulantes	0	0	0	0	0
Otros Activos Circulantes	0	0	0	0	0
Activo No Circulante	254,240,542	269,104,365	188,021,460	337,323,447	83,082,904
Inversiones Financieras a Largo Plazo	0	0	0	0	0
Derechos a Recibir Efectivo o Equivalentes a Largo Plazo	3,248	0	0	3,248	0
Bienes Inmuebles, Infraestructura y Construcciones en Proceso	295,811,706	0	0	295,811,706	0
Bienes Muebles	151,481,692	50,002,482	58,588,318	142,895,855	-8,585,836
Activos Intangibles	16,460,296	9,445,127	309,269	25,596,154	9,135,858
Depreciación, Deterioro y Amortización Acumulada de Bienes	-209,516,399	209,656,756	127,123,874	-126,983,517	82,532,882
Activos Diferidos	0	0	0	0	0
Estimación por Pérdida o Deterioro de Activos no Circulantes	0	0	0	0	0
Otros Activos no Circulantes	0	0	0	0	0

DR. JESÚS ARMANDO LÓPEZ VELARDE CAMPA
RECTOR

LIC. LOURDES NASHYLI MARTÍNEZ LUÉVANO
DIRECTORA DE ADMINISTRACIÓN Y FINANZAS



UNIVERSIDAD TECNOLÓGICA DE AGUASCALIENTES

Notas a los Estados Financieros

Del 1 de Agosto al 31 de Agosto de 2025

(Cifras en Pesos)

Adicionalmente:

- a) No se cuenta con Inversiones en Valores
- b) Se cuenta con Patrimonio Propio y Control Presupuestario Directo
- c) No se cuenta con Inversiones en empresas de Participación Mayoritaria.
- d) No se tienen Inversiones en empresas de participación minoritaria.
- e) No se cuenta con Patrimonio de Organismos Descentralizados de Control Presupuestario directo.

8. FIDEICOMISOS, MANDATOS Y ANÁLOGOS

- a) No se cuenta con Fideicomisos, mandatos y análogos
- b) No se tiene presupuesto autorizado de los Fideicomisos, mandatos y análogos.

9. REPORTE DE LA RECAUDACIÓN

a) Análisis de la Recaudación de Ingresos Propios del año 2025, se integra de la siguiente manera:

Ingresos propios	25,236,262
Derechos por prestación de Servicios	0
Derechos por Uso ó Goce de Bienes	0
Ingresos por Venta y Prestación de Servicios	23,308,214
Productos	1,928,048

b) Análisis de la Recaudación de Participaciones y Aportaciones, Transferencias, Asignaciones, Subsidios y Otras Ayudas del año 2025, se integra de la siguiente manera:

Participaciones y Aportaciones	172,465,354
Aportaciones	0
Convenios	0
Transferencias, Asignaciones, Subsidios y Otras Ayudas	86,232,677
Transferencias del Sector Público	0
Subsidios y Subvenciones	86,232,677

10. INFORMACIÓN SOBRE LA DEUDA Y EL REPORTE ANALÍTICO DE LA DEUDA

- a) En el año 2025, no se tuvo Información sobre la Deuda
- b) En el año 2025, no se tuvo Reporte Analítico de la Deuda

11. CALIFICACIONES OTORGADAS

Sin información que revelar

DR. JESÚS ARMANDO LÓPEZ VELARDE CAMPA
RECTOR

LIC. LOURDES NASHYELI MARTÍNEZ LUÉVANO
DIRECTORA DE ADMINISTRACIÓN Y FINANZAS



UNIVERSIDAD TECNOLÓGICA DE AGUASCALIENTES

Notas a los Estados Financieros

Del 1 de Agosto al 31 de Agosto de 2025

(Cifras en Pesos)

12. PROCESO DE MEJORA

Como parte del proceso de mejora continua de la contabilidad gubernamental y la gestión pública durante el ejercicio 2025:

a) Conciliación del Registro Contable contra el Sistema de Control Patrimonial para determinar diferencias y su aplicación.

b) Conciliaciones mensuales de Nomina contra el registro en Contabilidad

13. INFORMACION POR SEGMENTOS

Unidades Administrativas y Ejecutoras

4701A Rectoría

4702B Área Jurídica

4703C Órgano Interno de Control

4704D Secretaría Académica

4705E Secretaría de Vinculación

4706F Dirección de Administración y Finanzas

4707G Extensión Universitaria

4708H Subdirección de Planeación y Evaluación

14. EVENTOS POSTERIORES AL CIERRE

La Universidad Tecnológica de Aguascalientes continúa realizando sus registros contables con base acumulativa, apegándose al marco conceptual y a los postulados básicos de la Ley General de Contabilidad Gubernamental, donde señala la obligación de emitir información contable, presupuestaria y programática sobre la base técnica prevista en los documentos técnico-contables mencionado en dicho acuerdo.

15. PARTES RELACIONADAS

No existen partes relacionadas con que influyen en toma de decisiones operativas y financieras.

16. RESPONSABILIDAD SOBRE LA PRESENTACIÓN RAZONABLE DE LA INFORMACIÓN CONTABLE

"Bajo protesta de decir verdad declaramos que los Estados Financieros y sus notas, son razonablemente correctos y son responsabilidad del emisor"

DR. JESÚS ARMANDO LÓPEZ VELARDE CAMPA
RECTOR

LIC. LOURDES NASHYELI MARTÍNEZ LUÉVANO
DIRECTORA DE ADMINISTRACIÓN Y FINANZAS



UNIVERSIDAD TECNOLÓGICA DE AGUASCALIENTES

Notas a los Estados Financieros
Del 1 de Agosto al 31 de Agosto de 2025
(Cifras en Pesos)

b) NOTAS DE DESGLOSE

I) NOTAS AL ESTADO DE ACTIVIDADES

INGRESOS Y OTROS BENEFICIOS

1. Los ingresos y otros beneficios se componen de los siguientes conceptos:

UNIVERSIDAD TECNOLÓGICA DE AGUASCALIENTES NOTAS DE DESGLOSE AL 31 DE AGOSTO DE 2025 INGRESOS (Pesos)			
INGRESOS DE GESTIÓN			
	NOMBRE DE LA CUENTA	MONTO	CARACTERÍSTICAS
	Ingresos Propios	25,236,262	
	Derechos por Prestación de Servicios	0	
	Derechos por Uso ó Goce de Bienes	0	
	Ingresos por Venta y Prestación de Servicios	23,308,214	
	Productos	1,928,048	

PARTICIPACIONES, APORTACIONES, CONVENIOS, INCENTIVOS DERIVADOS DE LA COLABORACIÓN FISCAL, FONDOS DISTINTOS DE APORTACIONES, TRANSFERENCIAS, ASIGNACIONES, SUBSIDIOS Y SUBVENCIONES, Y PENSIONES Y JUBILACIONES

UNIVERSIDAD TECNOLÓGICA DE AGUASCALIENTES NOTAS DE DESGLOSE AL 31 DE AGOSTO DE 2025 INGRESOS (Pesos)			
PARTICIPACIONES, APORTACIONES, TRANSFERENCIAS, ASIGNACIONES, SUBSIDIOS Y OTRAS AYUDAS			
	NOMBRE DE LA CUENTA	MONTO	CARACTERÍSTICAS
	Participaciones y Aportaciones	0	
	Aportaciones	0	
	Convenios	0	
	Transferencias, Asignaciones, Subsidios y Otras ay	86,232,677	
	Transferencias del Sector Público	0	
	Subsidios y Subvenciones	86,232,677	

UNIVERSIDAD TECNOLÓGICA DE AGUASCALIENTES NOTAS DE DESGLOSE AL 31 DE AGOSTO DE 2025 OTROS INGRESOS (Pesos)			
OTROS INGRESOS Y BENEFICIOS			
	NOMBRE DE LA CUENTA	MONTO	CARACTERÍSTICAS
	Otros Simposiums y Congresos	0	
	Penalizaciones a proveedores por retraso	0	
	Acreditacion como centro evaluador	0	
	Otros ingresos	2,068,137	DONATIVOS DE EMPRESARIOS
		2,068,137	

Bajo protesta de decir verdad declaramos que los Estados Financieros y sus notas, son razonablemente correctos y son responsabilidad del emisor.

DR. JESÚS ARMANDO LÓPEZ VELARDE CAMPA
RECTOR

LIC. LOURDES NASHYELI MARTÍNEZ LUÉVANO
DIRECTORA DE ADMINISTRACIÓN Y FINANZAS



UNIVERSIDAD TECNOLÓGICA DE AGUASCALIENTES

Notas a los Estados Financieros

Del 1 de Agosto al 31 de Agosto de 2025

(Cifras en Pesos)

GASTOS Y OTRAS PÉRDIDAS

1. Los gastos y otras pérdidas se componen de los siguientes conceptos:

UNIVERSIDAD TECNOLÓGICA DE AGUASCALIENTES NOTAS DE DESGLOSE AL 31 DE AGOSTO DE 2025 (Pesos)			
GASTOS Y OTRAS PERDIDAS			
CUENTA	NOMBRE DE LA CUENTA	MONTO	% GASTO
5000	Gastos y Otras Pérdidas	95,426,139	100.00%
5100	Gastos de Funcionamiento	88,139,078	
5110	Servicios Personales	59,531,311	62.38%
5111	Remuneraciones al Personal de Carácter Permanente	25,717,406	
5112	Remuneraciones al Personal de Carácter Transitorio	13,279,308	
5113	Remuneraciones Adicionales y Especiales	6,516,416	
5114	Seguridad Social	3,826,333	
5115	Otras Prestaciones Sociales y Económicas	9,836,903	
5116	Pago de Estímulos a servidores Públicos	354,946	
5120	Materiales y Suministros	4,806,662	5.04%
5121	Materiales de Administración, Emisión de Documento	1,846,383	
5122	Alimentos y Utensilios	521,600	
5124	Materiales y Artículos de Construcción y de Repara	1,114,796	
5125	Productos Químicos, Farmacéuticos y de Laboratorio	170,589	
5126	Combustibles, Lubricantes y Aditivos	540,497	
5127	Vestuario, Blancos, Prendas de Protección y Articu	162,380	
5129	Herramientas, Refacciones y Accesorios Menores	450,416	
5130	Servicios Generales	23,801,105	24.94%
5131	Servicios Básicos	2,146,649	
5132	Servicios de Arrendamiento	2,985,734	
5133	Servicios Profesionales, Científicos y Técnicos y	3,215,446	
5134	Servicios Financieros, Bancarios y Comerciales	769,621	
5135	Servicios de Instalación, Reparación, Mantenimient	9,491,934	
5136	Servicios de Comunicación Social y Publicidad	291,120	
5137	Servicios de Traslado y Viáticos	301,243	
5138	Servicios Oficiales	3,127,727	
5139	Otros Servicios Generales	1,471,632	
5200	Transferencias, Asignaciones, Subsidios y Otras ay	2,036,949	2.13%
5240	Ayudas Sociales	2,036,949	
5500	Otros Gastos y Pérdidas Extraordinarias	5,250,112	5.50%
5510	Estimaciones, Depreciaciones, Deterioros, Obsolesc	5,250,112	

Bajo protesta de decir verdad declaramos que los Estados Financieros y sus notas, son razonablemente correctos y son responsabilidad del emisor.

IR. JESÚS ARMANDO LÓPEZ VELARDE CAMPA
RECTOR

LIC. LOURDES NASHYELI MARTÍNEZ LUÉVANO
DIRECTORA DE ADMINISTRACIÓN Y FINANZAS



UNIVERSIDAD TECNOLÓGICA DE AGUASCALIENTES

Notas a los Estados Financieros
Del 1 de Agosto al 31 de Agosto de 2025
(Cifras en Pesos)

II) NOTAS AL ESTADO DE SITUACIÓN FINANCIERA

ACTIVO EFECTIVO Y EQUIVALENTES

1. A la fecha del presente informe, se presentan las siguientes Inversiones temporales

UNIVERSIDAD TECNOLÓGICA DE AGUASCALIENTES NOTAS DE DESGLOSE AL 31 DE AGOSTO DE 2025 FONDOS CON AFECTACIÓN ESPECÍFICA E INVERSIONES FINANCIERAS (Pesos)				
INVERSIONES TEMPORALES (HASTA 3 MESES)				
CUENTA	NOMBRE DE LA CUENTA	MONTO	TIPO	MONTO PARCIAL
1114	BBVA BANCOMER, S.A. INVERSIÓN	34,406,024		
1114-01-01	INV BANCOMER FONDO CONTINGENCIA 2031395416	28,446,722	CORTO PLAZO	
1114-01-02	INV BANCOMER COLEGIATURAS 2045581206	91,014	CORTO PLAZO	
1114-01-03	INV BANCOMER TITULACIÓN 2038509204	5,868,287	CORTO PLAZO	

UNIVERSIDAD TECNOLÓGICA DE AGUASCALIENTES NOTAS DE DESGLOSE AL 31 DE AGOSTO DE 2025 FONDOS CON AFECTACIÓN ESPECÍFICA E INVERSIONES FINANCIERAS (Pesos)				
FONDOS CON AFECTACIÓN ESPECÍFICA				
	NOMBRE DE LA CUENTA	MONTO	TIPO	MONTO PARCIAL
EN EL MES DE AGOSTO 2025, NO SE TUVIERON FONDOS CON AFECTACIÓN ESPECÍFICA				

UNIVERSIDAD TECNOLÓGICA DE AGUASCALIENTES NOTAS DE DESGLOSE AL 31 DE AGOSTO DE 2025 FONDOS CON AFECTACIÓN ESPECÍFICA E INVERSIONES FINANCIERAS (Pesos)				
INVERSIONES FINANCIERAS DE CORTO PLAZO				
	NOMBRE DE LA CUENTA	MONTO	TIPO	MONTO PARCIAL
EN EL MES DE AGOSTO 2025, NO SE TUVIERON INVERSIONES FINANCIERAS DE CORTO PLAZO				

UNIVERSIDAD TECNOLÓGICA DE AGUASCALIENTES NOTAS DE DESGLOSE FONDOS CON AFECTACIÓN ESPECÍFICA E INVERSIONES FINANCIERAS AL 31 DE AGOSTO DE 2025 (Pesos)				
INVERSIONES A LARGO PLAZO				
	NOMBRE DE LA CUENTA	MONTO	TIPO	MONTO PARCIAL
EN EL MES DE AGOSTO 2025, NO SE TUVIERON INVERSIONES A LARGO PLAZO				

Bajo protesta de decir verdad declaramos que los Estados Financieros y sus notas, son razonablemente correctos y son responsabilidad del emisor.

DR. JESÚS ARMANDO LÓPEZ VELARDE CAMPA
RECTOR

U.C. LOURDES NASHYELI MARTÍNEZ LUGUANO
DIRECTORA DE ADMINISTRACIÓN Y FINANZAS



UNIVERSIDAD TECNOLÓGICA DE AGUASCALIENTES

Notas a los Estados Financieros
Del 1 de Agosto al 31 de Agosto de 2025
(Cifras en Pesos)

DERECHOS A RECIBIR EFECTIVO Y EQUIVALENTES Y BIENES O SERVICIOS

2.- Este rubro representa el monto de los derechos de cobro por diferentes conceptos, que serán exigibles en un plazo menor o igual a doce meses.

UNIVERSIDAD TECNOLÓGICA DE AGUASCALIENTES NOTAS DE DESGLOSE AL 31 DE AGOSTO DE 2025 POR TIPO DE CONTRIBUCIÓN (Pesos)						
Cuentas por Cobrar a Corto Plazo						
	NOMBRE DE LA CUENTA	MONTO	2025	2024	2023	2022
	Cuentas Por Cobrar A Corto Plazo	0	0	0	0	0
	Ingresos Por Venta De Bienes y Servicios	0	0	0	0	0
	1					
	Usuarios Deudores	0	0	0	0	0
	Cxc Ingresos Por Rendimientos	0	0	0	0	0
	Financieros					

UNIVERSIDAD TECNOLÓGICA DE AGUASCALIENTES NOTAS DE DESGLOSE AL 31 DE AGOSTO DE 2025 POR TIPO DE CONTRIBUCIÓN (Pesos)						
INGRESOS POR RECUPERAR A CORTO PLAZO						
	NOMBRE DE LA CUENTA	MONTO	2025	2024	2023	2022
EN EL MES DE AGOSTO 2025, NO SE TUVIERON INGRESOS POR RECUPERAR A CORTO PLAZO						

Bajo protesta de decir verdad declaramos que los Estados Financieros y sus notas, son razonablemente correctos y son responsabilidad del emisor.

DR. JESÚS ARMANDO LÓPEZ VELARDE CAMPA
RECTOR

LIC. LOURDES NASHYEL MARTÍNEZ LUÉVANO
DIRECTORA DE ADMINISTRACIÓN Y FINANZAS



UNIVERSIDAD TECNOLÓGICA DE AGUASCALIENTES

Notas a los Estados Financieros
Del 1 de Agosto al 31 de Agosto de 2025
(Cifras en Pesos)

3. Se muestra su desagregación por su vencimiento:

UNIVERSIDAD TECNOLÓGICA DE AGUASCALIENTES						
NOTAS DE DESGLOSE						
AL 31 DE AGOSTO DE 2025						
DERECHOS A RECIBIR EFECTIVO EQUIVALENTES POR VENCIMIENTO						
(Pesos)						
DEUDORES DIVERSOS POR COBRAR A CORTO PLAZO						
NOMBRE DE LA CUENTA	IMPORTE	A 90 días	A 180 días	A 365 días	+ 365 días	ESTATUS
Deudores Diversos Por Cobrar A Corto Plazo	2,283,934	2,283,934				
Gastos Por Comprobar	57,224	57,224				Vigente
Viaticos Por Comprobar	15,635	15,635				Vigente
Deudores Diversos	2,191,741	2,191,741				Vigente
Funcionarios Y Empleados	19,334	19,334				Vigente

UNIVERSIDAD TECNOLÓGICA DE AGUASCALIENTES						
NOTAS DE DESGLOSE						
AL 31 DE AGOSTO DE 2025						
DERECHOS A RECIBIR EFECTIVO EQUIVALENTES POR VENCIMIENTO						
(Pesos)						
DEUDORES POR ANTICIPOS DE LA TESORERIA A CORTO PLAZO						
NOMBRE DE LA CUENTA	IMPORTE	A 90 días	A 180 días	A 365 días	+ 365 días	
Deudores Por Anticipos De La Tesorería A Corto Plazo	48,634	48,634				
FDO REV LÓPEZ RODRIGUEZ MARTHA CECILIA	5,000	5,000				
FDO REV LARA RODRÍGUEZ OLGA	5,000	5,000				
FDO REV SANCHEZ GOMEZ GUSTAVO	5,000	5,000				
FDO REV MARTINEZ LUEVANO LOURDES NASHYE	25,000	25,000				
FDO REV YO VOY (LOURDES LUEVANO)	8,634	8,634				

UNIVERSIDAD TECNOLÓGICA DE AGUASCALIENTES						
NOTAS DE DESGLOSE						
AL 31 DE AGOSTO DE 2025						
DERECHOS A RECIBIR EFECTIVO EQUIVALENTES POR VENCIMIENTO						
(Pesos)						
PRÉSTAMOS OTORGADOS A CORTO PLAZO						
NOMBRE DE LA CUENTA	IMPORTE	A 90 días	A 180 días	A 365 días	+ 365 días	ESTATUS
Préstamos Otorgados a Corto Plazo	0					

Bajo protesta de decir verdad declaramos que los Estados Financieros y sus notas, son razonablemente correctos y son responsabilidad del emisor.

DR. JESÚS ARMANDO LÓPEZ VELARDE CAMPA
RECTOR

LIC. LOURDES NASHYEL MARTÍNEZ LUÉVANO
DIRECTORA DE ADMINISTRACIÓN Y FINANZAS



UNIVERSIDAD TECNOLÓGICA DE AGUASCALIENTES

Notas a los Estados Financieros
Del 1 de Agosto al 31 de Agosto de 2025
(Cifras en Pesos)

3. Se muestra su desagregación por su vencimiento:

UNIVERSIDAD TECNOLÓGICA DE AGUASCALIENTES NOTAS DE DESGLOSE AL 31 DE AGOSTO DE 2025 DERECHOS A RECIBIR EFECTIVO EQUIVALENTES POR VENCIMIENTO (Pesos)						
OTROS DERECHOS A RECIBIR EFECTIVO O EQUIVALENTES A CORTO PLAZO						
NOMBRE DE LA CUENTA	IMPORTE	A 90 días	A 180 días	A 365 días	+ 365 días	ESTATUS
Otros Derechos A Recibir Efectivo O Equivalentes	155,488			155,488		
A						
Subsidio Al Empleo	0			0		
Depositos En Garantia	155,488			155,488		
C.F.E. (Auditorio)	7,653			7,653		Vigente
Secretaria De Finanzas	26,169			26,169		Vigente
C.F.E. (CICMA)	121,666			121,666		Vigente

UNIVERSIDAD TECNOLÓGICA DE AGUASCALIENTES NOTAS DE DESGLOSE AL 31 DE AGOSTO DE 2025 DERECHOS A RECIBIR EFECTIVO EQUIVALENTES POR VENCIMIENTO (Pesos)						
DERECHOS A RECIBIR BIENES O SERVICIOS						
NOMBRE DE LA CUENTA	IMPORTE	A 90 días	A 180 días	A 365 días	+ 365 días	Estatus
Derechos A Recibir Bienes o Servicios						
Anticipo A Proveedores Por Adquisición De Bienes Y Servicios	0	0				

Bajo protesta de decir verdad declaramos que los Estados Financieros y sus notas, son razonablemente correctos y son responsabilidad del emisor.

DR. JESÚS ARMANDO LÓPEZ VELARDE CAMPA
RECTOR

LIC. LOURDES NASHYELI MARTÍNEZ LUÉVANO
DIRECTORA DE ADMINISTRACIÓN Y FINANZAS



UNIVERSIDAD TECNOLÓGICA DE AGUASCALIENTES

Notas a los Estados Financieros
Del 1 de Agosto al 31 de Agosto de 2025
(Cifras en Pesos)

INVENTARIOS

4. Este rubro no se muestra dentro de los estados financieros, derivado a que la UTA, no maneja algún bien disponible para su transformación o su consumo.

UNIVERSIDAD TECNOLÓGICA DE AGUASCALIENTES NOTAS DE DESGLOSE AL 31 DE AGOSTO DE 2025 BIENES DISPONIBLES PARA SU TRANSFORMACIÓN ESTIMACIONES Y DETERIOROS (Pesos)		
INVENTARIOS		
NOMBRE DE LA CUENTA	MONTO	MÉTODO
INVENTARIOS Bienes disponibles para su transformación o consumo	0	

ALMACENES

5. No se lleva un metodo de evaluación, derivado a que la UTA no maneja un Almacen de Materiales y Suministros para su Consumo.

UNIVERSIDAD TECNOLÓGICA DE AGUASCALIENTES NOTAS DE DESGLOSE AL 31 DE AGOSTO DE 2025 BIENES DISPONIBLES PARA SU TRANSFORMACIÓN ESTIMACIONES Y DETERIOROS (Pesos)		
ALMACENES		
NOMBRE DE LA CUENTA	MONTO	MÉTODO
Almacenes Almacén de Materiales y Suministros de Consumo	0	

Bajo protesta de decir verdad declaramos que los Estados Financieros y sus notas, son razonablemente correctos y son responsabilidad del emisor.

DR. JESÚS ARMANDO LÓPEZ VELARDE CAMPA
RECTOR

LIC. LOURDES NASHYELI MARTÍNEZ LUÉVANO
DIRECTORA DE ADMINISTRACIÓN Y FINANZAS



UNIVERSIDAD TECNOLÓGICA DE AGUASCALIENTES

Notas a los Estados Financieros
Del 1 de Agosto al 31 de Agosto de 2025
(Cifras en Pesos)

INVERSIONES FINANCIERAS

6. Las Inversiones Financieras se informan los recursos asinados de la siguiente manera:

Fideicomisos, Mandatos y Contratos Análogos

UNIVERSIDAD TECNOLÓGICA DE AGUASCALIENTES NOTAS DE DESGLOSE AL 31 DE AGOSTO DE 2025 INVERSIONES FINANCIERAS DE FIDEICOMISOS (Pesos)					
FIDEICOMISOS, MANDATOS Y CONTRATOS ANÁLOGOS					
NOMBRE DE LA CUENTA	MONTO	TIPO	CARATERÍSTICAS	NOMBRE DEL FIDEICOMISO	OBJETO DEL FIDEICOMISO
EN EL MES DE AGOSTO 2025, NO SE TUVIERON FIDEICOMISOS, MANDATOS Y CONTRATOS ANÁLOGOS					

7. Saldos e integración de las cuentas:

Participaciones y Aportaciones de Capital, Inversiones a Largo Plazo y Títulos y Valores a Largo Plazo.

UNIVERSIDAD TECNOLÓGICA DE AGUASCALIENTES NOTAS DE DESGLOSE AL 31 DE AGOSTO DE 2025 PARTICIPACIONES Y APORTACIONES DE CAPITAL, INVERSIONES A LARGO PLAZO Y TÍTULOS Y VALORES A LARGO PLAZO (Pesos)					
PARTICIPACIONES Y APORTACIONES DE CAPITAL, INVERSIONES A LARGO PLAZO Y TÍTULOS Y VALORES A LARGO PLAZO					
NOMBRE DE LA CUENTA	MONTO	TIPO	CARATERÍSTICAS	NOMBRE DEL FIDEICOMISO	OBJETO DEL FIDEICOMISO
EN EL MES DE AGOSTO 2025, NO SE TUVIERON PARTICIPACIONES Y APORTACIONES DE CAPITAL, INVERSIONES A LARGO PLAZO Y TÍTULOS Y VALORES A LARGO PLAZO					

Bajo protesta de decir verdad declaramos que los Estados Financieros y sus notas, son razonablemente correctos y son responsabilidad del emisor.

DR. JESÚS ARMANDO LÓPEZ VELARDE CAMPA
RECTOR

LIC. LOURDES NASHYELI MARTÍNEZ LUÉVANO
DIRECTORA DE ADMINISTRACIÓN Y FINANZAS



UNIVERSIDAD TECNOLÓGICA DE AGUASCALIENTES

Notas a los Estados Financieros
Del 1 de Agosto al 31 de Agosto de 2025
(Cifras en Pesos)

BIENES MUEBLES, INMUEBLES E INTANGIBLES

8. Las erogaciones por concepto de bienes inmuebles, infraestructura, construcciones en proceso y bienes muebles que corresponden al patrimonio estatal, se registran a su costo de adquisición y/o construcción. A continuación, se muestra su valor, así como la depreciación del ejercicio y la acumulada.

El método de depreciación es de acuerdo a la vida útil y el porcentaje se calcula por año.

La política para el cálculo y registro es mensual

UNIVERSIDAD TECNOLÓGICA DE AGUASCALIENTES				
NOTAS DE DESGLOSE				
AL 31 DE AGOSTO DE 2025				
BIENES MUEBLES E INMUEBLES				
(Pesos)				
BIENES INMUEBLES, INFRAESTRUCTURA Y CONSTRUCCIONES EN PROCESO				
NOMBRE DE LA CUENTA	SALDO INICIAL	SALDO FINAL	FLUJO	CRITERIO
Bienes Inmuebles, Infraestructura y Construcciones	295,811,706	295,811,706	0	
Terrenos	81,959,106	81,959,106	0	
Viviendas	98,969,085	98,969,085	0	
Edificios No Habitacionales	89,310,517	114,883,515	25,572,997	
Infraestructura	25,572,997	0	-25,572,997	
Construcciones En Proceso En Bienes Propios	0	0	0	

UNIVERSIDAD TECNOLÓGICA DE AGUASCALIENTES				
NOTAS DE DESGLOSE				
AL 31 DE AGOSTO DE 2025				
BIENES MUEBLES E INMUEBLES				
(Pesos)				
BIENES MUEBLES				
NOMBRE DE LA CUENTA	SALDO INICIAL	SALDO FINAL	FLUJO	CRITERIO
Bienes Muebles	151,481,692	142,895,855	-8,585,836	
Mobiliario y Equipo de Administración	58,916,634	60,908,554	1,991,920	
Mobiliario y Equipo Educativo y Recreativo	9,519,654	44,918,747	35,399,092	
Equipo e Instrumental Médico y de Laboratorio	50,368,895	1,834,853	-48,534,042	
Vehículos y Equipo de Transporte	11,671,696	11,607,546	-64,150	
Equipo de Defensa y Seguridad	0	0	0	
Maquinaria, Otros Equipos y Herramientas	20,488,904	22,944,474	2,455,570	
Colecciones, Obras de Arte y Objetos Valiosos	515,908	681,682	165,774	

Bajo protesta de decir verdad declaramos que los Estados Financieros y sus notas, son razonablemente correctos y son responsabilidad del emisor.

DR. JESÚS ARMANDO LÓPEZ VELARDE CAMPA
RECTOR

LIC. LOURDES NASHYELI MARTÍNEZ LUÉVANO
DIRECTORA DE ADMINISTRACIÓN Y FINANZAS



UNIVERSIDAD TECNOLÓGICA DE AGUASCALIENTES

Notas a los Estados Financieros
Del 1 de Agosto al 31 de Agosto de 2025
(Cifras en Pesos)

9. Activos Intangibles y Diferidos, se integran de la siguiente manera:

UNIVERSIDAD TECNOLÓGICA DE AGUASCALIENTES NOTAS DE DESGLOSE AL 31 DE AGOSTO DE 2025 RUBROS DE ACTIVOS INTANGIBLES Y DIFERIDOS (Pesos)				
ACTIVOS INTANGIBLES				
NOMBRE DE LA CUENTA	SALDO INICIAL	SALDO FINAL	FLUJO	CRITERIO
Activos Intangibles	16,460,296	25,596,154	-9,135,858	
Software	16,151,027	25,596,154	9,445,127	
Software	16,151,027	25,596,154	9,445,127	
Software Logística	309,269	0	0	

PASIVOS DIFERIDOS Y OTROS PASIVOS NOTAS DE DESGLOSE AL 31 DE AGOSTO DE 2025 RUBROS DE ACTIVOS INTANGIBLES Y DIFERIDOS (Pesos)				
AMORTIZACIÓN ACUMULADA DE ACTIVOS INTANGIBLES				
NOMBRE DE LA CUENTA	SALDO INICIAL	SALDO FINAL	FLUJO	CRITERIO
EN EL MES DE AGOSTO 2025, NO SE TUVO AMORTIZACIÓN ACUMULADA DE ACTIVOS INTANGIBLES				

Bajo protesta de decir verdad declaramos que los Estados Financieros y sus notas, son razonablemente correctos y son responsabilidad del emisor.

DR. JESÚS ARMANDO LÓPEZ VELARDE CAMPA
RECTOR

LIC. LOURDES NASHYELI MARTÍNEZ LUÉVANO
DIRECTORA DE ADMINISTRACIÓN Y FINANZAS



UNIVERSIDAD TECNOLÓGICA DE AGUASCALIENTES

Notas a los Estados Financieros
Del 1 de Agosto al 31 de Agosto de 2025
(Cifras en Pesos)

ESTIMACIONES Y DETERIOROS

10. Se presenta el Flujo de la Depreciación Acumulada del Ejercicio 2025, con base a los porcentaje anual autorizado por concepto de cada bien.

UNIVERSIDAD TECNOLÓGICA DE AGUASCALIENTES				
NOTAS DE DESGLOSE				
AL 31 DE AGOSTO DE 2025				
ESTIMACIONES Y DETERIOROS				
(Pesos)				
ESTIMACIONES Y DETERIOROS				
NOMBRE DE LA CUENTA	SALDO INICIAL	SALDO FINAL	FLUJO	CRITERIO
Depreciación, Deterioro y Amortización Acumulada de Bienes	-209,516,339	-126,983,517	82,532,822	

Bajo protesta de decir verdad declaramos que los Estados Financieros y sus notas, son razonablemente correctos y son responsabilidad del emisor.

DR. JESÚS ARMANDO LÓPEZ VELARDE CAMPA
RECTOR

LIC. LOURDES NASHYEL MARTÍNEZ LUÉVANO
DIRECTORA DE ADMINISTRACIÓN Y FINANZAS



UNIVERSIDAD TECNOLÓGICA DE AGUASCALIENTES

Notas a los Estados Financieros
Del 1 de Agosto al 31 de Agosto de 2025
(Cifras en Pesos)

OTROS ACTIVOS

11. A continuación, se muestra su desagregación:

UNIVERSIDAD TECNOLÓGICA DE AGUASCALIENTES			
NOTAS DE DESGLOSE			
AL 31 DE AGOSTO DE 2025			
OTROS ACTIVOS			
(Pesos)			
OTROS ACTIVOS CIRCULANTES			
NOMBRE DE LA CUENTA		MONTO	CARACTERÍSTICAS
EN EL MES DE AGOSTO 2025, NO SE TUVIERON OTROS ACTIVOS CIRCULANTES			

UNIVERSIDAD TECNOLÓGICA DE AGUASCALIENTES			
NOTAS DE DESGLOSE			
AL 31 DE AGOSTO DE 2025			
OTROS ACTIVOS			
(Pesos)			
OTROS ACTIVOS NO CIRCULANTES			
NOMBRE DE LA CUENTA		MONTO	CARACTERÍSTICAS
EN EL MES AGOSTO 2025, NO SE TUVIERON OTROS ACTIVOS NO CIRCULANTES			

Bajo protesta de decir verdad declaramos que los Estados Financieros y sus notas, son razonablemente correctos y son responsabilidad del emisor.


DR. JESÚS ARMANDO LÓPEZ VELARDE CAMPA
RECTOR


LIC. LOURDES NASHYELI MARTÍNEZ LUÉVANO
DIRECTORA DE ADMINISTRACIÓN Y FINANZAS



UNIVERSIDAD TECNOLÓGICA DE AGUASCALIENTES

Notas a los Estados Financieros

Del 1 de Agosto al 31 de Agosto de 2025

(Cifras en Pesos)

PASIVO

Representa las obligaciones presentes, virtualmente ineludibles, identificadas, cuantificadas en términos monetarios y que representan una disminución futura de beneficios económicos, derivadas de operaciones ocurridas en el pasado que le han afectado económicamente, se desagregan de acuerdo a su periodo de exigibilidad, a corto plazo cuando se refieren a un plazo no mayor a un año y a largo plazo cuando se refieren a un plazo mayor a un año.

CUENTAS Y DOCUMENTOS POR PAGAR

1. Se muestra su desagregación por su vencimiento :

UNIVERSIDAD TECNOLÓGICA DE AGUASCALIENTES						
NOTAS DE DESGLOSE						
AL 31 DE AGOSTO DE 2025						
CUENTAS Y DOCUMENTOS POR PAGAR						
(Pesos)						
CUENTAS POR PAGAR A CORTO PLAZO						
NOMBRE DE LA CUENTA	MONTO	A 90 días	A 180 días	A 365 días	+ 365 días	CARACTERÍSTICAS
Cuentas por Pagar a Corto Plazo	13,155,919	13,155,919				
Servicios Personales por Pagar a Corto Plazo	0	0				
Proveedores por Pagar a Corto Plazo	1,410,115	1,410,115				
Contratistas por Obras Públicas por Pagar a Corto	0	0				
Retenciones y Contribuciones por pagar a Corto Pla	2,343,232	2,343,232				
Otras Cuentas por Pagar a Corto Plazo	9,402,573	9,402,573				

UNIVERSIDAD TECNOLÓGICA DE AGUASCALIENTES						
NOTAS DE DESGLOSE						
AL 31 DE AGOSTO DE 2025						
CUENTAS Y DOCUMENTOS POR PAGAR						
(Pesos)						
DOCUMENTOS POR PAGAR A LARGO PLAZO						
NOMBRE DE LA CUENTA	MONTO	A 90 días	A 180 días	A 365 días	+ 365 días	CARACTERÍSTICAS
EN EL MES DE AGOSTO 2025, NO SE TUVIERON DOCUMENTOS POR PAGAR A LARGO PLAZO						

Bajo protesta de decir verdad declaramos que los Estados Financieros y sus notas, son razonablemente correctos y son responsabilidad del emisor.

DR. JESÚS ARMANDO LÓPEZ VELARDE CAMPA
RECTOR

LIC. LOURDES NASHYELI MARTÍNEZ LUÉVANO
DIRECTORA DE ADMINISTRACIÓN Y FINANZAS



UNIVERSIDAD TECNOLÓGICA DE AGUASCALIENTES

Notas a los Estados Financieros
Del 1 de Agosto al 31 de Agosto de 2025
(Cifras en Pesos)

FONDOS Y BIENES DE TERCEROS EN GARANTIA Y/O ADMINISTRACIÓN

2. Los Fondos de Bienes de Terceros en Administración y/o Garantía a Corto y Largo Plazo, están constituidos por depósitos en garantía de contratistas, proveedores y otros.

UNIVERSIDAD TECNOLÓGICA DE AGUASCALIENTES NOTAS DE DESGLOSE AL 31 DE AGOSTO DE 2025 FONDOS DE BIENES CON TERCEROS (Pesos)				
FONDOS Y BIENES DE TERCEROS EN GARANTIA Y/O ADMINISTRACIÓN				
CUENTA	NOMBRE DE LA CUENTA	MONTO	NATURALEZA	CARACTERÍSTICAS
EN EL MES DE AGOSTO 2025, NO SE TIENEN FONDOS Y BIENES DE TERCEROS EN GARANTIA Y/O ADMINISTRACIÓN				
TOTAL		0		

UNIVERSIDAD TECNOLÓGICA DE AGUASCALIENTES NOTAS DE DESGLOSE AL 31 DE AGOSTO DE 2025 FONDOS DE BIENES CON TERCEROS (Pesos)				
FONDOS Y BIENES DE TERCEROS EN GARANTIA Y/O ADMINISTRACION A LARGO PLAZO				
CUENTA	NOMBRE DE LA CUENTA	MONTO	NATURALEZA	CARACTERÍSTICAS
EN EL MES DE AGOSTO 2025, NO SE TIENEN FONDOS Y BIENES DE TERCEROS EN GARANTIA Y/O ADMINISTRACIÓN A LARGO PLAZO				
TOTAL		0		

Bajo protesta de decir verdad declaramos que los Estados Financieros y sus notas, son razonablemente correctos y son responsabilidad del emisor.

DR. JESÚS ARMANDO LÓPEZ VELARDE CAMPA
RECTOR

LIC. LOURDES NASHYELI MARTÍNEZ LUÉVANO
DIRECTORA DE ADMINISTRACIÓN Y FINANZAS



UNIVERSIDAD TECNOLÓGICA DE AGUASCALIENTES

Notas a los Estados Financieros
Del 1 de Agosto al 31 de Agosto de 2025
(Cifras en Pesos)

PASIVOS DIFERIDOS

3. Se informará de las cuentas de los pasivos diferidos por tipo, monto y naturaleza, así como las características significativas que les impacten o pudieran impactarles financieramente.

UNIVERSIDAD TECNOLÓGICA DE AGUASCALIENTES NOTAS DE DESGLOSE AL 31 DE AGOSTO DE 2025 PASIVOS DIFERIDOS (Pesos)			
PASIVOS DIFERIDOS			
NOMBRE DE LA CUENTA	MONTO	NATURALEZA	CARACTERÍSTICAS
EN EL MES DE AGOSTO 2025, NO SE TUVIERON PASIVOS DIFERIDOS A CORTO PLAZO			
TOTAL	0		

Bajo protesta de decir verdad declaramos que los Estados Financieros y sus notas, son razonablemente correctos y son responsabilidad del emisor.


DR. JESÚS ARMANDO LÓPEZ VELARDE CAMPA
RECTOR


LIC. LOURDES NASHYELI MARTÍNEZ LUÉVANO
DIRECTORA DE ADMINISTRACIÓN Y FINANZAS

43



UNIVERSIDAD TECNOLÓGICA DE AGUASCALIENTES

Notas a los Estados Financieros

Del 1 de Agosto al 31 de Agosto de 2025


(Cifras en Pesos)

PROVISIONES

4. Se informará de las cuentas de provisiones por tipo, monto y naturaleza, así como las características significativas que les impacten.

UNIVERSIDAD TECNOLÓGICA DE AGUASCALIENTES NOTAS DE DESGLOSE AL 31 DE AGOSTO DE 2025 PROVISIONES A CORTO PLAZO (Pesos)			
Provisión para Demandas y Juicios a Corto Plazo			
NOMBRE DE LA CUENTA	MONTO	NATURALEZA	CARACTERÍSTICAS
Provisiones para Laudos	909,737.10	Laboral	Provisión
TOTAL	909,737		

Bajo protesta de decir verdad declaramos que los Estados Financieros y sus notas, son razonablemente correctos y son responsabilidad del emisor.


DR. JESÚS ARMANDO LÓPEZ VELARDE CAMPA
RECTOR


LIC. LOURDES NASHYELI MARTÍNEZ LUEVANO
DIRECTORA DE ADMINISTRACIÓN Y FINANZAS





UNIVERSIDAD TECNOLÓGICA DE AGUASCALIENTES

Notas a los Estados Financieros

Del 1 de Agosto al 31 de Agosto de 2025

(Cifras en Pesos)

OTROS PASIVOS

5. De las cuentas de otros pasivos se informará por tipo circulante o no circulante, los montos totales y sus características cualitativas significativas que les impacten financieramente

UNIVERSIDAD TECNOLÓGICA DE AGUASCALIENTES NOTAS DE DESGLOSE AL 31 DE AGOSTO DE 2025 OTROS PASIVOS (Pesos)			
OTROS PASIVOS A CORTO PLAZO			
NOMBRE DE LA CUENTA	MONTO	NATURALEZA	CARACTERÍSTICAS
EN EL MES DE AGOSTO 2025, NO SE TUVIERON OTROS PASIVOS A CORTO PLAZO			
TOTAL	0		

Bajo protesta de decir verdad declaramos que los Estados Financieros y sus notas, son razonablemente correctos y son responsabilidad del emisor.


DR. JESÚS ARMANDO LÓPEZ VELARDE CAMPA
RECTOR


LIC. LOURDES NASHYELI MARTÍNEZ LUÉVANO
DIRECTORA DE ADMINISTRACIÓN Y FINANZAS

47



UNIVERSIDAD TECNOLÓGICA DE AGUASCALIENTES

Notas a los Estados Financieros
Del 1 de Agosto al 31 de Agosto de 2025
(Cifras en Pesos)

III) NOTAS AL ESTADO DE VARIACIÓN EN LA HACIENDA PÚBLICA

1. Patrimonio Contribuido:

UNIVERSIDAD TECNOLÓGICA DE AGUASCALIENTES NOTAS DE DESGLOSE AL 31 DE AGOSTO DE 2025 (Pesos)						
HACIENDA PÚBLICA/PATRIMONIO CONTRIBUIDO						
CUENTA	NOMBRE DE LA CUENTA	SALDO INICIAL	SALDO FINAL	MODIFICACION	TIPO	NATURALEZA
3110	Aportaciones	65,019,833	65,019,833	0		
3120	Donaciones de Capital	27,027,569	27,027,569	0		
		37,992,264	37,992,264	0		

2. Patrimonio Generado:

UNIVERSIDAD TECNOLÓGICA DE AGUASCALIENTES NOTAS DE DESGLOSE AL 31 DE AGOSTO DE 2025 (Pesos)						
HACIENDA PÚBLICA/PATRIMONIO GENERADO						
NOMBRE DE LA CUENTA		SALDO INICIAL	SALDO FINAL	MODIFICACION	TIPO	NATURALEZA
Resultado del ejercicio (Ahorro/Desahorro)		198,830,058	159,033,292	-39,796,766		
Resultados de Ejercicios Anteriores		-14,168,839	21,890,193	36,059,032		
Revalúo de Bienes Muebles		91,898,597	16,042,800	-75,855,797		
		121,100,300	121,100,300	0		

Bajo protesta de decir verdad declaramos que los Estados Financieros y sus notas, son razonablemente correctos y son responsabilidad del emisor.

DR. JESÚS ARMANDO LÓPEZ VELARDE CAMPA
RECTOR

LIC. LOURDES NASHYELI MARTÍNEZ LUÉVANO
DIRECTORA DE ADMINISTRACIÓN Y FINANZAS



UNIVERSIDAD TECNOLÓGICA DE AGUASCALIENTES

Notas a los Estados Financieros
Del 1 de Agosto al 31 de Agosto de 2025
(Cifras en Pesos)

IV) NOTAS AL ESTADO DE FLUJOS DE EFECTIVO

1. Efectivo y Equivalentes

UNIVERSIDAD TECNOLÓGICA DE AGUASCALIENTES NOTAS DE DESGLOSE AL 31 DE AGOSTO DE 2025 (Pesos)		
FLUJO DE EFECTIVO		
Concepto	2025	2024
Efectivo y Equivalentes	60,264,665	43,315,755
Bancos/Tesorería	25,810,007	7,476,047
Inversiones Temporales (Hasta 3 Meses)	34,406,024	35,839,708
Otros Efectivos y Equivalentes	40,000	0
Recargas yo voy	8,634	2,290

2. Actividades de Inversión efectivamente pagadas, respecto del apartado de aplicación

UNIVERSIDAD TECNOLÓGICA DE AGUASCALIENTES NOTAS DE DESGLOSE AL 31 DE AGOSTO DE 2025 (Pesos)		
BIENES INMUEBLES, INFRAESTRUCTURA Y CONSTRUCCIONES EN PROCESO		
Concepto	2025	2024
Bienes Inmuebles, Infraestructura y Construcciones	295,811,706	295,811,706
Terrenos	81,959,106	81,959,106
Viviendas	98,969,085	98,969,085
Infraestructura	0	25,572,997
Edificios no Habitacionales	114,883,515	89,310,517
Construcciones en Proceso en Bienes Propios	0	0

Bajo protesta de decir verdad declaramos que los Estados Financieros y sus notas, son razonablemente correctos y son responsabilidad del emisor.

DR. JESÚS ARMANDO LÓPEZ VELARDE CAMPA
RECTOR

LIC. LOURDES NASHYEL MARTÍNEZ LUÉVANO
DIRECTORA DE ADMINISTRACIÓN Y FINANZAS



UNIVERSIDAD TECNOLÓGICA DE AGUASCALIENTES

Notas a los Estados Financieros
Del 1 de Agosto al 31 de Agosto de 2025
(Cifras en Pesos)

UNIVERSIDAD TECNOLÓGICA DE AGUASCALIENTES		
NOTAS DE DESGLOSE		
AL 31 DE AGOSTO DE 2025		
(Pesos)		
BIENES MUEBLES E INTANGIBLES		
Concepto	2025	2024
Bienes Muebles	142,895,855	151,481,692
Mobiliario y Equipo de Administración	60,908,554	58,916,634
Mobiliario y Equipo Educacional y Recreativo	44,918,747	9,519,654
Equipo e Instrumental Médico y de Laboratorio	1,834,853	50,368,895
Vehículos y Equipo de Transporte	11,607,546	11,671,696
Maquinaria, Otros Equipos y Herramientas	22,944,474	20,488,904
Colecciones, Obras de Arte y Objetos Valiosos	681,682	515,908
Intangibles	25,596,154	16,460,296
Software	25,596,154	16,460,296

Bajo protesta de decir verdad declaramos que los Estados Financieros y sus notas, son razonablemente correctos y son responsabilidad del emisor.

DR. JESÚS ARMANDO LÓPEZ VELARDE CAMPA
RECTOR

LIC. LOURDES NASHYEN MARTÍNEZ LUÉVANO
DIRECTORA DE ADMINISTRACIÓN Y FINANZAS



UNIVERSIDAD TECNOLÓGICA DE AGUASCALIENTES

Notas a los Estados Financieros
Del 1 de Agosto al 31 de Agosto de 2025
(Cifras en Pesos)

3. Conciliación de los Flujos de Efectivo Netos de las Actividades de Operación y la cuenta de Ahorro / Desahorro antes de Rubros Extraordinarios

UNIVERSIDAD TECNOLÓGICA DE AGUASCALIENTES		
NOTAS DE DESGLOSE		
AL 31 DE AGOSTO DE 2025		
CONCILIACIÓN DEL FLUJO DE EFECTIVO		
(Pesos)		
CONCILIACIÓN DEL FLUJO DE EFECTIVO		
NOMBRE DE LA CUENTA	2025	2024
OTROS GASTOS Y PERDIDAS EXTRAORDINARIAS	5,250,112	12,355,631
Estimaciones, Depreciaciones, Deterioros, Obsolesc	5,250,112	12,355,631
Depreciación de Bienes Inmuebles	2,090,534	6,808,803
Edificios no residenciales	2,090,534	6,808,803
Depreciación de Bienes Muebles	3,159,578	5,546,828
Muebles de oficina y estantería	164,215	203,886
Muebles, excepto de oficina y estantería	17,555	52,915
Equipo de computo y tecnología de la información	434,148	1,833,757
Otros mobiliarios y equipos de administración	232,087	18,068
Equipos y aparatos audiovisuales	26,901	50,699
Aparatos deportivos	1,140	24,985
Cámaras Fotográficas y de video	6,381	19,080
Otro mobiliario y equipo educacional y recreativo	432,652	241,920
Equipo médico y de laboratorio	8,352	623,646
Instrumental médico y de laboratorio	4,624	12,289
Vehículos y equipo terrestre	560,907	694,588
Otros equipoe de transporte	0	656
Equipos de seguridad pública	0	0
Maquinaria y equipo industrial	19,114	160,719
Maquinaria y equipo de construcción	0	42,610
Sistemas de aire acondicionado, calefacción y de r	73,726	113,498
Equipo de comunicación y telecomunicación	27,477	44,609
Equipos de Generación Eléctrica, Aparatos y Acceso	971,588	1,298,692
Herramientas y máquinas-herramienta	162,316	110,212
Bienes Artísticos, culturales y científicos	3,282	0
Otros Equipos	13,113	0

Bajo protesta de decir verdad declaramos que los Estados Financieros y sus notas, son razonablemente correctos y son responsabilidad del emisor.

DR. JESÚS ARMANDO LÓPEZ VELARDE CAMPA
RECTOR

LIC. LOURDES NASHYELI MARTÍNEZ LUÉVANO
DIRECTORA DE ADMINISTRACIÓN Y FINANZAS



UNIVERSIDAD TECNOLÓGICA DE AGUASCALIENTES

Notas a los Estados Financieros
Del 1 de Agosto al 31 de Agosto de 2025
(Cifras en Pesos)

V) CONCILIACIÓN ENTRE LOS INGRESOS PRESUPUESTARIOS Y CONTABLES, ASÍ COMO ENTRE LOS EGRESOS PRESUPUESTARIOS Y LOS GASTOS CONTABLES

UNIVERSIDAD TECNOLÓGICA DE AGUASCALIENTES	
NOTAS DE DESGLOSE	
AL 31 DE AGOSTO DE 2025	
(Pesos)	
CONCILIACIÓN ENTRE LOS INGRESOS PRESUPUESTARIOS Y CONTABLES	
NOMBRE DE LA CUENTA	IMPORTE
1. Ingresos Presupuestarios	25,236,262
2. Más ingresos contables no presupuestarios	0
Incremento por variación de inventarios	0
Disminución del exceso de estimaciones por pérdida o deterioro u obsolescencia	0
Disminución del exceso de provisiones	0
Otros ingresos y beneficios varios	0
Otros ingresos contables no presupuestarios	0
3. Menos ingresos presupuestarios no contables	0
Productos de capital	0
Aprovechamientos capital	0
Ingresos derivados de financiamientos	0
Otros ingresos presupuestarios no contables	0
4. Ingresos Contables (4 = 1 + 2 - 3)	25,236,262

Bajo protesta de decir verdad declaramos que los Estados Financieros y sus notas, son razonablemente correctos y son responsabilidad del emisor.

DR. JESÚS ARMANDO LÓPEZ VELARDE CAMPA
RECTOR

LIC. LOURDES NASHYELI MARTÍNEZ LUÉVANO
DIRECTORA DE ADMINISTRACIÓN Y FINANZAS



UNIVERSIDAD TECNOLÓGICA DE AGUASCALIENTES

Notas a los Estados Financieros
Del 1 de Agosto al 31 de Agosto de 2025
(Cifras en Pesos)

UNIVERSIDAD TECNOLÓGICA DE AGUASCALIENTES		
NOTAS DE DESGLOSE		
AL 31 DE AGOSTO DE 2025		
(Pesos)		
CONCILIACIÓN ENTRE LOS EGRESOS PRESUPUESTARIOS Y LOS GASTOS CONTABLES		
NOMBRE DE LA CUENTA		IMPORTE
1. Total de egresos (presupuestarios)		91,049,950
2. Menos egresos presupuestarios no contables		873,922
Mobiliario y Equipo de Administración		0
Mobiliario y Equipo Educativo y Recreativo		0
Equipo e Instrumental Médico y de Laboratorio		0
Vehículos y Equipo de Transporte		0
Equipo de Defensa y Seguridad		0
Maquinaria, Otros Equipos y Herramientas		0
Activos Biológicos		0
Bienes Inmuebles		0
Bienes Muebles		873,922
Activos Intangibles		0
Obra pública en bienes propios		0
Acciones y participaciones de capital		0
Compra de títulos y valores		0
Inversiones en fideicomisos, mandatos y otros análogos		0
Provisiones para contingencias y otras erogaciones especiales		0
Amortización de la deuda pública		0
Adeudos de ejercicios fiscales anteriores (ADEFAS)		0
Otros egresos presupuestales no contables		0
3. Más gastos contables no presupuestales		5,250,112
Estimaciones, depreciaciones, deterioros, obsolescencia y amortizaciones		5,250,112
Provisiones		0
Disminución de inventarios		0
Aumento por insuficiencia de estimaciones por pérdida o deterioro u obsolescencia		0
Aumento por insuficiencia de provisiones		0
Otros gastos		0
4. Total de Gasto Contable (4 = 1 - 2 + 3)		95,426,139

Bajo protesta de decir verdad declaramos que los Estados Financieros y sus notas, son razonablemente correctos y son responsabilidad del emisor.

DR. JESÚS ARMANDO LÓPEZ VELARDE CAMPA
RECTOR

LIC. LOURDES NASHYELI MARTÍNEZ LUÉVANO
DIRECTORA DE ADMINISTRACIÓN Y FINANZAS



UNIVERSIDAD TECNOLÓGICA DE AGUASCALIENTES

Notas a los Estados Financieros

Del 1 de Agosto al 31 de Agosto de 2025

(Cifras en Pesos)

c) NOTAS DE MEMORIA (Cuentas de Orden)

En estas cuentas se controlan diversos conceptos y valores que, aunque no afectan ni modifican el Estado de Situación Financiera, deben reflejar los importes que presentan derechos o responsabilidades del Poder Ejecutivo del Estado de Aguascalientes. Pero que es necesaria su incorporación en libros con fines de control.

CUENTAS DE ORDEN CONTABLES:

UNIVERSIDAD TECNOLÓGICA DE AGUASCALIENTES NOTAS DE MEMORIA (CUENTAS DE ORDEN) AL 31 DE AGOSTO DE 2025 (Pesos)				
NUMERO	NOMBRE DE LA CUENTA	SALDO INICIAL	SALDO FINAL	
7100	VALORES			
7110	Valores en Custodia	0		0
7120	Custodia de Valores	0		0
7130	Instrumentos de Crédito Prestados a Formadores de Mercado	0		0
7140	Préstamo de Instrumentos de Crédito a Formadores de Mercado y su Garantía	0		0
7150	Instrumentos de Crédito Recibidos en Garantía de los Formadores de Mercado	0		0
7160	Garantía de Créditos Recibidos de los Formadores de Mercado	0		0
7200	EMISION DE OBLIGACIONES			
7210	Autorización para la Emisión de Bonos, Títulos y Valores de la Deuda Pública Interna	0		0
7220	Autorización para la Emisión de Bonos, Títulos y Valores de la Deuda Pública Externa	0		0
7230	Emisiones Autorizadas de la Deuda Pública Interna y Externa	0		0
7240	Interna	0		0
7250	Externa	0		0
7260	Contratos de Préstamos y Otras Obligaciones de la Deuda Pública Interna y Externa	0		0
7300	AVALES Y GARANTIAS			
7310	Avales Autorizados	0		0
7320	Avales Firmados	0		0
7330	Fianzas y Garantías Recibidas por Deudas a Cobrar	0		0
7340	Fianzas y Garantías Recibidas	0		0
7350	Fianzas Otorgadas para Respalidar Obligaciones no Fiscales del Gobierno	0		0
7360	Fianzas Otorgadas del Gobierno para Respalidar Obligaciones no Fiscales	0		0
7400	JUICIOS			
7410	Demandas Judicial en Proceso de Resolución	1,898,140		1,898,140
7420	Resolución de Demandas en Proceso Judicial	0		0
7500	INVERSION MEDIANTE PROYECTOS PARA PRESTACION DE SERVICIOS (PPS) Y SIMILARES			
7510	Contratos para Inversión Mediante Proyectos para Prestación de Servicios (PPS) y Similares	0		0
7520	Inversión Pública Contratada Mediante Proyectos para Prestación de Servicios (PPS) y Similares	0		0
7600	BIENES EN CONCESIONADOS O EN COMODATO			
7610	Bienes Bajo Contrato en Concesión	0		0
7620	Contrato de Concesión por Bienes	0		0
7630	Bienes Bajo Contrato en Comodato	0		0
7640	Contrato de Comodato por Bienes	0		0
7700	CUENTAS POR COBRAR			
7710	Cuentas por cobrar alumnos	5,476,858		5,476,858

Los registros contables se realizan con base acumulativa, apegándose al marco conceptual y a los postulados básicos de la Ley General de Contabilidad Gubernamental, donde señala la obligación de emitir información contable, presupuestaria y programática sobre la base técnica prevista en los documentos técnico-contables mencionado en acuerdo y considerando al menos lo siguiente:

- 1.Los valores en custodia de instrumentos prestados a formadores de mercado e instrumentos de crédito recibidos en garantía de los formadores de mercado u otros.
- 2.Por tipo de emisión de instrumento: monto, tasa y vencimiento.
- 3.Los contratos firmados de construcciones por tipo de contrato

Bajo protesta de decir verdad declaramos que los Estados Financieros y sus notas, son razonablemente correctos y son responsabilidad del emisor.

DR. JESÚS ARMANDO LÓPEZ VELARDE CAMPA
RECTOR

LIC. LOURDES NASHYELI MARTÍNEZ LUÉVANO
DIRECTORA DE ADMINISTRACIÓN Y FINANZAS



UNIVERSIDAD TECNOLÓGICA DE AGUASCALIENTES

Notas a los Estados Financieros

Del 1 de Agosto al 31 de Agosto de 2025

(Cifras en Pesos)

CUENTAS DE ORDEN PRESUPUESTARIO:

CUENTAS DE INGRESOS

CUENTAS DE ORDEN PRESUPUESTARIAS DE INGRESOS		
NÚMERO	CONCEPTO	2025
8110	Ley de Ingresos Estimada	154,963,579
8120	Ley de Ingresos por Ejecutar	151,500,615
8130	Modificaciones a la Ley de Ingresos Estimada	151,500,615
8140	Ley de Ingresos Devengada	111,472,310
8150	Ley de Ingresos Recaudada	111,472,310

CUENTAS DE EGRESOS

CUENTAS DE ORDEN PRESUPUESTARIAS DE EGRESOS		
NÚMERO	CONCEPTO	2025
8210	Presupuesto de Egresos Aprobado	154,963,579
8220	Presupuesto de Egresos por Ejercer	153,220,221
8230	Modificaciones al Presupuesto de Egresos Aprobado	153,220,221
8240	Presupuesto de Egresos Comprometido	153,220,221
8250	Presupuesto de Egresos Devengado	91,049,950
8260	Presupuesto de Egresos Ejercido	89,784,505
8270	Presupuesto de Egresos Pagado	89,784,505

4.El avance que se registra en las cuentas de orden presupuestarias, previo al cierre presupuestario de cada periodo que se reporta.

Bajo protesta de decir verdad declaramos que los Estados Financieros y sus notas, son razonablemente correctos y son responsabilidad del emisor.

DR. JESÚS ARMANDO LÓPEZ VELARDE CAMPA
RECTOR

LIC. LOURDES NASHYELI MARTÍNEZ LUÉVANO
DIRECTORA DE ADMINISTRACIÓN Y FINANZAS



Universidad Tecnológica de Aguascalientes
Egresos por Programas y Proyectos
Del 1 Agosto al 31 de Agosto 2025
(Pesos)

Clave	Descripción	Devengado	Presupuesto Programado	Eficiencia del Ejercicio
	PROGRAMA DE VINCULACIÓN	2,996,635	9,317,760	32%
	PROGRAMA PROCESO EDUCATIVO	37,595,556	67,310,549	56%
	PROGRAMA DE GESTIÓN	50,457,759	78,335,270	64%
	Total del Gasto	91,049,950	154,963,579	59%

Bajo protesta de decir verdad declaramos que los Estados Financieros y sus notas, son razonablemente correctos y son responsabilidad del emisor

DR. JESÚS ARMANDO LÓPEZ VELARDE CAMPA
RECTOR

LIC. LOURDES NASHYELI MARTÍNEZ LUÉVANO
DIRECTORA DE ADMINISTRACIÓN Y FINANZAS



Universidad Tecnológica de Aguascalientes
Egresos por Programas y Proyectos de Inversión
Del 1 Agosto al 31 de Agosto de 2025
(Pesos)

Clave	Descripción	Autorizado	Modificado	Devengado	Eficiencia
	Bienes Muebles, Inmuebles e Intangibles				
	Mobiliario y Equipo de Administración	36,876	86,000	56,567	66%
	Mobiliario y Equipo Educacional y Recreativo	0	229,000	154,441	67%
	Equipo e Instrumental Médico y de Laboratorio	0	0	0	0%
	Vehículos y Equipo de Transporte	0	337,705	335,038	0%
	Equipo de Defensa y Seguridad	0	0	0	0%
	Maquinaria, Otros Equipos y Herramientas	0	333,000	327,876	98%
	Activos Biológicos	0	0	0	0%
	Bienes Inmuebles	0	0	0	0%
	Activos Intangibles	0	0	0	0%
	Inversión Pública				
	Obra Pública en Bienes Propios	0	0	0	0%
	Total	36,876	985,705	873,922	89%

Bajo protesta de decir verdad declaramos que los Estados Financieros y sus notas, son razonablemente correctos y son responsabilidad del emisor

DR. JESÚS ARMANDO LÓPEZ VELARDE CAMPA
RECTOR

LIC. LOURDES NASHYEL MARTÍNEZ LUÉVANO
DIRECTORA DE ADMINISTRACIÓN Y FINANZAS

uy



Universidad Tecnológica de Aguascalientes
Indicadores de Resultados
Del 1 Agosto al 31 de Agosto de 20250
(Pesos)

Clave	Descripción	Devengado	Eficiencia del Ejercicio
E01	PROGRAMA DE VINCULACIÓN Secretaría de Vinculación	2,996,635 2,996,635	32%
D01	PROGRAMA PROCESO EDUCATIVO Secretaría Académica	37,595,556 37,595,556	52%
A01	PROGRAMA DE GESTIÓN Rectoría de la Universidad Tecnológica de Aguascalientes	50,457,759 2,123,943	68%
B01	Área Jurídica	1,207,405	
C01	Órgano Interno de Control	1,165,302	
F01	Dirección de Administración y Finanzas	34,792,248	
G01	Subdirección de Extensión Universitaria	4,912,632	
H01	Subdirección de Planeación y Evaluación	6,256,228	
Total del Gasto		91,049,950	58%

Bajo protesta de decir verdad declaramos que los Estados Financieros y sus notas, son razonablemente correctos y son responsabilidad del

DR. JESÚS ARMANDO LÓPEZ VELARDE CAMPA
RECTOR

LIC. LOURDES NASHYELI MARTÍNEZ
LUÉVANO
DIRECTORA DE ADMINISTRACIÓN Y



UNIVERSIDAD TECNOLÓGICA DE AGUASCALIENTES
Estado Analítico de Ingresos
Del 1 de Enero al 31 de Agosto de 2025
(Cifras en Pesos)

Rubro de Ingresos / Fuente de Financiamiento	Ingreso					Diferencia
	Estimado	Ampliaciones / (Reducciones)	Modificado	Devengado	Recaudado	
Impuestos	0	0	0	0	0	0
Cuotas y Aportaciones de Seguridad Social	0	0	0	0	0	0
Contribuciones de Mejoras	0	0	0	0	0	0
Derechos	356,105	0	356,105	0	0	-356,105
Productos	3,399,448	0	3,399,448	1,931,419	1,931,419	-1,468,028
Aprovechamientos	0	0	0	0	0	0
Ingresos por Venta de Bienes, Prestación de Servicios y Otros Ingresos	37,291,895	656,686	37,948,581	23,308,214	23,308,214	-13,983,681
Participaciones, Aportaciones, Convenios, Incentivos Derivados de la Colaboración Fiscal y Fondos Distintos de Aportaciones	0	0	0	0	0	0
Transferencias, Asignaciones, Subsidios y Subvenciones, y Pensiones y Jubilaciones	113,916,131	-4,119,650	109,796,481	86,232,677	86,232,677	-27,683,454
Ingresos Derivados de Financiamientos	0	0	0	0	0	0
Total	154,963,579	-3,462,964	151,500,615	111,472,310	111,472,310	
Ingresos excedentes						-43,491,269

Rubro de Ingresos / Fuente de Financiamiento	Ingreso					Diferencia
	Estimado	Ampliaciones / (Reducciones)	Modificado	Devengado	Recaudado	
Ingresos del Poder Ejecutivo Federal o Estatal y de los Municipios	356,105	0	356,105	0	0	-356,105
Impuestos	0	0	0	0	0	0
Cuotas y Aportaciones de Seguridad Social	0	0	0	0	0	0
Contribuciones de Mejoras	0	0	0	0	0	0
Derechos	356,105	0	356,105	0	0	-356,105
Productos	0	0	0	0	0	0
Aprovechamientos	0	0	0	0	0	0
Participaciones, Aportaciones, Convenios, Incentivos Derivados de la Colaboración Fiscal y Fondos Distintos de Aportaciones	0	0	0	0	0	0
Transferencias, Asignaciones, Subsidios y Subvenciones, y Pensiones y Jubilaciones	0	0	0	0	0	0
Ingresos de los Entes Públicos de los Poderes Legislativo y Judicial, de los Órganos Autónomos y del Sector Paraestatal o Paramunicipal, así como de las Empresas Productivas del Estado	154,607,474	-3,462,964	151,144,510	111,472,310	111,472,310	-43,135,164
Cuotas y Aportaciones de Seguridad Social	0	0	0	0	0	0
Productos	3,399,448	0	3,399,448	1,931,419	1,931,419	-1,468,028
Ingresos por Venta de Bienes, Prestación de Servicios y Otros Ingresos	37,291,895	656,686	37,948,581	23,308,214	23,308,214	-13,983,681
Transferencias, Asignaciones, Subsidios y Subvenciones, y Pensiones y Jubilaciones	113,916,131	-4,119,650	109,796,481	86,232,677	86,232,677	-27,683,454
Ingresos derivados de financiamiento	0	0	0	0	0	0
Ingresos Derivados de Financiamientos	0	0	0	0	0	0
Total	154,963,579	-3,462,964	151,500,615	111,472,310	111,472,310	
Ingresos excedentes						-43,491,269

Los Ingresos por Fuente de Financiamiento pudieran no corresponder al tipo de Ente Público configurado. Se sugiere revisar:

Que la clasificación administrativa en Configuración del Ente sea correcta.

Que sus ingresos estén clasificados en los conceptos correctos y aplicables a su Ente Público. Se deberá corregir o reclasificar lo que se requiera.

Es necesario tomar en cuenta que el formato limita los ingresos que corresponden a los Poderes Legislativo, Judicial, Órganos Autónomos, Sector Paraestatal y Empresas productivas del Estado, por lo que el SAACG.NET mostrará completos los ingresos en el apartado donde sea posible, aun cuando no correspondan.

DR. JESÚS ARMANDO LÓPEZ VELARDE CAMPA
RECTOR

LIC. LOURDES NASHVEL MARTÍNEZ LUEVANO
DIRECTORA DE ADMINISTRACIÓN Y FINANZAS



Cuenta Pública 2025
UNIVERSIDAD TECNOLÓGICA DE AGUASCALIENTES
Estado Analítico del Ejercicio del Presupuesto de Egresos
Clasificación Administrativa
Del 1 de Enero al 31 de Agosto de 2025
(Cifras en Pesos)

Concepto	Egresos					Subejercicio
	Aprobado	Ampliaciones/ (Reducciones)	Modificado	Devengado	Pagado	
Sin Ramo/Dependencia	154,963,579	-1,743,358	153,220,221	91,049,950	89,784,505	62,170,271
Rectoría	4,116,972	0	4,116,972	2,123,943	2,120,463	1,993,029
Área Jurídica	2,454,696	0	2,454,696	1,207,405	1,207,405	1,247,291
Órgano Interno de Control	1,789,634	-36,200	1,753,434	1,165,302	1,165,302	588,132
Secretaría Académica	67,310,549	-2,940,657	64,369,892	37,595,556	37,563,739	26,774,336
Secretaría de Vinculación	9,317,760	-36,200	9,281,560	2,996,635	2,969,491	6,284,925
Dirección de Administración y Finanzas	51,485,244	1,309,834	52,795,078	34,792,248	33,595,731	18,002,830
Extensión Universitaria	8,833,872	-227,600	8,606,272	4,912,632	4,912,632	3,693,640
Subdirección de Planeación y Evaluación	9,654,852	187,465	9,842,317	6,256,228	6,249,741	3,586,089
Total del Egreso	154,963,579	-1,743,358	153,220,221	91,049,950	89,784,505	62,170,271

DR. JESÚS ARMANDO LÓPEZ VELARDE CAMPA
RECTOR

LIC. LOURDES NASHYELI MARTÍNEZ LUÉVANO
DIRECTORA DE ADMINISTRACIÓN Y FINANZAS



Sector Paraestatal del Gobierno (Federal/Estatal/Municipal) de UNIVERSIDAD TECNOLÓGICA DE AGUASCALIENTES
Estado Analítico del Ejercicio del Presupuesto de Egresos
Clasificación Administrativa
Del 1 de Enero al 31 de Agosto de 2025
(Cifras en Pesos)

Concepto	Egresos					Subejercicio
	Aprobado	Ampliaciones/ (Reducciones)	Modificado	Devengado	Pagado	
Entidades Paraestatales y Fideicomisos No Empresariales y No Financieros	154,963,579	-1,743,358	153,220,221	91,049,950	89,784,505	62,170,271
Instituciones Públicas de la Seguridad Social	0	0	0	0	0	0
Entidades Paraestatales Empresariales No Financieras con Participación Estatal Mayoritaria	0	0	0	0	0	0
Fideicomisos Empresariales No Financieros con Participación Estatal Mayoritaria	0	0	0	0	0	0
Entidades Paraestatales Empresariales Financieras Monetarias con Participación Estatal Mayoritaria	0	0	0	0	0	0
Entidades Paraestatales Empresariales Financieras No Monetarias con Participación Estatal Mayoritaria	0	0	0	0	0	0
Fideicomisos Financieros Públicos con Participación Estatal Mayoritaria	0	0	0	0	0	0
Entidades Paramunicipales (En Sus Diferentes Clasificaciones)	0	0	0	0	0	0
Total del Egreso	154,963,579	-1,743,358	153,220,221	91,049,950	89,784,505	62,170,271

DR. JESÚS ARMANDO LÓPEZ VELARDE CAMPA
RECTOR

LIC. LOURDES NASHYELI MARTÍNEZ LUÉVANO
DIRECTORA DE ADMINISTRACIÓN Y FINANZAS



Gobierno (Federal/Estatal/Municipal) de UNIVERSIDAD TECNOLÓGICA DE AGUASCALIENTES
Estado Analítico del Ejercicio del Presupuesto de Egresos
Clasificación Administrativa
Del 1 de Enero al 31 de Agosto de 2025
(Cifras en Pesos)

Concepto	Egresos					Subejercicio
	Aprobado	Ampliaciones/ (Reducciones)	Modificado	Devengado	Pagado	
Poder Ejecutivo	0	0	0	0	0	0
Poder Legislativo	0	0	0	0	0	0
Poder Judicial	0	0	0	0	0	0
Órganos Autónomos	0	0	0	0	0	0
Total del Egreso	0	0	0	0	0	0

DR. JESÚS ARMANDO LÓPEZ VELARDE CAMPA
RECTOR

LIC. LOURDES NASHYELI MARTÍNEZ LUÉVANO
DIRECTORA DE ADMINISTRACIÓN Y FINANZAS



UNIVERSIDAD TECNOLÓGICA DE AGUASCALIENTES
Estado Analítico del Ejercicio del Presupuesto de Egresos
Clasificación por Objeto del Gasto (Capítulo y Concepto)
Del 1 de Enero al 31 de Agosto de 2025
(Cifras en Pesos)

Concepto	Egresos					Subejercicio
	Aprobado	Ampliaciones/ (Reducciones)	Modificado	Devengado	Pagado	
Servicios Personales	106,833,328	-2,753,192	104,080,136	59,531,311	59,531,311	44,548,825
Remuneraciones al Personal de Carácter Permanente	35,622,864	-1,518,049	34,104,815	25,717,406	25,717,406	8,387,409
Remuneraciones al Personal de Carácter Transitorio	29,967,732	-1,684,431	28,283,301	13,279,308	13,279,308	15,003,993
Remuneraciones Adicionales y Especiales	17,197,944	384,277	17,582,221	6,516,416	6,516,416	11,065,805
Seguridad Social	5,996,704	-154,483	5,842,221	3,826,333	3,826,333	2,015,888
Otras Prestaciones Sociales y Económicas	17,775,516	195,147	17,970,663	9,836,903	9,836,903	8,133,760
Previsiones	0	0	0	0	0	0
Pago de Estímulos a Servidores Públicos	272,568	24,346	296,914	354,946	354,946	-58,031
Materiales y Suministros	8,073,231	-358,684	7,714,547	4,806,662	4,768,501	2,907,885
Materiales de Administración, Emisión de Documentos y Artículos Oficiales	3,369,588	-561,486	2,808,102	1,846,383	1,842,898	961,719
Alimentos y Utensilios	1,673,448	-164,400	1,509,048	521,600	511,633	987,448
Materias Primas y Materiales de Producción y Comercialización	0	0	0	0	0	0
Materiales y Artículos de Construcción y de Reparación	1,016,400	155,000	1,171,400	1,114,796	1,114,796	56,604
Productos Químicos, Farmacéuticos y de Laboratorio	501,351	-37,000	464,351	170,589	170,589	293,762
Combustibles, Lubricantes y Aditivos	884,640	500	885,140	540,497	540,497	344,643
Vestuario, Blancos, Prendas de Protección y Artículos Deportivos	550,512	-179,000	371,512	162,380	137,672	209,132
Materiales y Suministros Para Seguridad	0	0	0	0	0	0
Herramientas, Refacciones y Accesorios Menores	77,292	427,702	504,994	450,416	450,416	54,578
Servicios Generales	38,029,464	213,632	38,243,096	23,801,105	22,573,821	14,441,991
Servicios Básicos	4,167,612	-686,656	3,480,956	2,146,649	2,077,838	1,334,307
Servicios de Arrendamiento	4,373,676	-90,032	4,283,644	2,985,734	2,808,822	1,297,910
Servicios Profesionales, Científicos, Técnicos y Otros Servicios	7,868,038	-319,846	7,548,192	3,215,446	3,188,302	4,332,746
Servicios Financieros, Bancarios y Comerciales	643,524	454,000	1,097,524	769,621	769,621	327,903
Servicios de Instalación, Reparación, Mantenimiento y Conservación	11,970,838	762,107	12,732,945	9,491,934	8,541,599	3,241,012
Servicios de Comunicación Social y Publicidad	345,648	6,000	351,648	291,120	291,120	60,528
Servicios de Traslado y Viáticos	1,350,806	77,000	1,427,806	301,243	301,243	1,126,563
Servicios Oficiales	4,565,976	-262,768	4,303,208	3,127,727	3,123,643	1,175,481
Otros Servicios Generales	2,743,346	273,827	3,017,173	1,471,632	1,471,632	1,545,541
Transferencias, Asignaciones, Subsidios y Otras Ayudas	1,990,680	169,181	2,159,861	2,036,949	2,036,949	122,912
Transferencias Internas y Asignaciones al Sector Público	0	0	0	0	0	0
Transferencias al Resto del Sector Público	0	0	0	0	0	0
Subsidios y Subvenciones	0	0	0	0	0	0
Ayudas Sociales	1,990,680	169,181	2,159,861	2,036,949	2,036,949	122,912
Pensiones y Jubilaciones	0	0	0	0	0	0
Transferencias a Fideicomisos, Mandatos y Otros Análogos	0	0	0	0	0	0
Transferencias a la Seguridad Social	0	0	0	0	0	0
Donativos	0	0	0	0	0	0
Transferencias al Exterior	0	0	0	0	0	0
Bienes Muebles, Inmuebles e Intangibles	36,876	985,705	1,022,581	873,922	873,922	148,659
Mobiliario y Equipo de Administración	36,876	86,000	122,876	56,567	56,567	66,309
Mobiliario y Equipo Educativo y Recreativo	0	229,000	229,000	154,441	154,441	74,559
Equipo e Instrumental Médico y de Laboratorio	0	0	0	0	0	0
Vehículos y Equipo de Transporte	0	337,705	337,705	335,038	335,038	2,667
Equipo de Defensa y Seguridad	0	0	0	0	0	0



UNIVERSIDAD TECNOLÓGICA DE AGUASCALIENTES
Estado Analítico del Ejercicio del Presupuesto de Egresos
Clasificación por Objeto del Gasto (Capítulo y Concepto)
Del 1 de Enero al 31 de Agosto de 2025
(Cifras en Pesos)

Concepto	Egresos					Subejercicio
	Aprobado	Ampliaciones/ (Reducciones)	Modificado	Devengado	Pagado	
Maquinaria, Otros Equipos y Herramientas	0	333,000	333,000	327,876	327,876	5,124
Activos Biológicos	0	0	0	0	0	0
Bienes Inmuebles	0	0	0	0	0	0
Activos Intangibles	0	0	0	0	0	0
Inversión Pública	0	0	0	0	0	0
Obra Pública en Bienes de Dominio Público	0	0	0	0	0	0
Obra Pública en Bienes Propios	0	0	0	0	0	0
Proyectos Productivos y Acciones de Fomento	0	0	0	0	0	0
Inversiones Financieras y Otras Provisiones	0	0	0	0	0	0
Inversiones Para el Fomento de Actividades Productivas	0	0	0	0	0	0
Acciones y Participaciones de Capital	0	0	0	0	0	0
Compra de Títulos y Valores	0	0	0	0	0	0
Concesión de Préstamos	0	0	0	0	0	0
Inversiones en Fideicomisos, Mandatos y Otros Análogos	0	0	0	0	0	0
Otras Inversiones Financieras	0	0	0	0	0	0
Provisiones para Contingencias y Otras Erogaciones Especiales	0	0	0	0	0	0
Participaciones y Aportaciones	0	0	0	0	0	0
Participaciones	0	0	0	0	0	0
Aportaciones	0	0	0	0	0	0
Convenios	0	0	0	0	0	0
Deuda Pública	0	0	0	0	0	0
Amortización de la Deuda Pública	0	0	0	0	0	0
Intereses de la Deuda Pública	0	0	0	0	0	0
Comisiones de la Deuda Pública	0	0	0	0	0	0
Gastos de la Deuda Pública	0	0	0	0	0	0
Costo por Coberturas	0	0	0	0	0	0
Apoyos Financieros	0	0	0	0	0	0
Adeudos de Ejercicios Fiscales Anteriores (Adefas)	0	0	0	0	0	0
Total del Egreso	154,963,579	-1,743,358	153,220,221	91,049,950	89,784,505	62,170,271

DR. JESÚS ARMANDO LÓPEZ VELARDE CAMPA
RECTOR

LIC. LOURDES NASHYELI MARTÍNEZ LUÉVANO
DIRECTORA DE ADMINISTRACIÓN Y FINANZAS



UNIVERSIDAD TECNOLÓGICA DE AGUASCALIENTES
Estado Analítico del Ejercicio del Presupuesto de Egresos
Clasificación Económica (por Tipo de Gasto)
Del 1 de Enero al 31 de Agosto de 2025
(Cifras en Pesos)

Concepto	Egresos					Subejercicio
	Aprobado	Ampliaciones/ (Reducciones)	Modificado	Devengado	Pagado	
Gasto Corriente	154,926,703	-2,729,063	152,197,640	90,176,028	88,910,583	62,021,613
Gasto de Capital	36,876	985,705	1,022,581	873,922	873,922	148,659
Amortización de la Deuda y Disminución de Pasivos	0	0	0	0	0	0
Pensiones y Jubilaciones	0	0	0	0	0	0
Participaciones	0	0	0	0	0	0
Total del Egreso	154,963,579	-1,743,358	153,220,221	91,049,950	89,784,505	62,170,271

DR. JESÚS ARMANDO LÓPEZ VELARDE CAMPA
RECTOR

LIC. LOURDES NASHYELI MARTÍNEZ LUÉVANO
DIRECTORA DE ADMINISTRACIÓN Y FINANZAS




UNIVERSIDAD TECNOLÓGICA DE AGUASCALIENTES
Estado Analítico del Ejercicio del Presupuesto de Egresos
Clasificación Funcional (Finalidad y Función)
Del 1 de Enero al 31 de Agosto de 2025
(Cifras en Pesos)

Concepto	Egresos					Subejercicio
	Aprobado	Ampliaciones/ (Reducciones)	Modificado	Devengado	Pagado	
Gobierno	0	0	0	0	0	0
Legislación	0	0	0	0	0	0
Justicia	0	0	0	0	0	0
Coordinación de la Política de Gobierno	0	0	0	0	0	0
Relaciones Exteriores	0	0	0	0	0	0
Asuntos Financieros y Hacendarios	0	0	0	0	0	0
Seguridad Nacional	0	0	0	0	0	0
Asuntos de Orden Público y de Seguridad Interior	0	0	0	0	0	0
Otros Servicios Generales	0	0	0	0	0	0
Desarrollo Social	154,963,579	-1,743,358	153,220,221	91,049,950	89,784,505	62,170,271
Protección Ambiental	0	0	0	0	0	0
Vivienda y Servicios a la Comunidad	0	0	0	0	0	0
Salud	0	0	0	0	0	0
Recreación, Cultura y Otras Manifestaciones Sociales	0	0	0	0	0	0
Educación	154,963,579	-1,743,358	153,220,221	91,049,950	89,784,505	62,170,271
Protección Social	0	0	0	0	0	0
Otros Asuntos Sociales	0	0	0	0	0	0
Desarrollo Económico	0	0	0	0	0	0
Asuntos Económicos, Comerciales y Laborales en General	0	0	0	0	0	0
Agropecuaria, Silvicultura, Pesca y Caza	0	0	0	0	0	0
Combustibles y Energía	0	0	0	0	0	0
Minería, Manufacturas y Construcción	0	0	0	0	0	0
Transporte	0	0	0	0	0	0
Comunicaciones	0	0	0	0	0	0
Turismo	0	0	0	0	0	0
Ciencia, Tecnología e Innovación	0	0	0	0	0	0
Otras Industrias y Otros Asuntos Económicos	0	0	0	0	0	0
Otras no Clasificadas en Funciones Anteriores	0	0	0	0	0	0
Transacciones de la Deuda Pública / Costo Financiero de la Deuda	0	0	0	0	0	0
Transferencias, Participaciones y Aportaciones entre Diferentes Niveles y Ordenes de Gobierno	0	0	0	0	0	0
Saneamiento del Sistema Financiero	0	0	0	0	0	0
Adeudos de Ejercicios Fiscales Anteriores	0	0	0	0	0	0
Total del Egreso	154,963,579	-1,743,358	153,220,221	91,049,950	89,784,505	62,170,271

DR. JESÚS ARMANDO LÓPEZ VELARDE SÁMPA
RECTOR

LIC. LOURDES NASHYELI MARTÍNEZ LUÉVANO
DIRECTORA DE ADMINISTRACIÓN Y FINANZAS



DR. JESÚS ARMANDO LÓPEZ VELARDE CAMPA
RECTOR

LIC. LOURDES NASHYELI MARTÍNEZ LUÉVANO
DIRECTORA DE ADMINISTRACIÓN Y FINANZAS

LIC. LOURDES NASHYELI MARTÍNEZ LUÉVANO
DIRECTORA DE ADMINISTRACIÓN Y FINANZAS



UNIVERSIDAD TECNOLÓGICA DE AGUASCALIENTES
Indicadores de Postura Fiscal
Del 1 de Enero al 31 de Agosto de 2025
(Cifras en pesos)

Concepto	Estimado/Aprobado	Devengado	Recaudado/Pagado
I. Ingresos Presupuestarios	154,963,579	111,472,310	111,472,310
1. Ingresos del Gobierno de la Entidad Federativa	0	0	0
2. Ingresos del Sector Paraestatal	154,963,579	111,472,310	111,472,310
II. Egresos Presupuestarios	154,963,579	91,049,950	89,784,505
3. Egresos del Gobierno de la Entidad Federativa	0	0	0
4. Egresos del Sector Paraestatal	154,963,579	91,049,950	89,784,505
III. Balance Presupuestario (Superávit o Déficit) (III = I - II)	0	20,422,360	21,687,805

Concepto	Estimado/Aprobado	Devengado	Recaudado/Pagado
III. Balance presupuestario (Superávit o Déficit)	0	20,422,360	21,687,805
IV. Intereses, Comisiones y Gastos de la Deuda	0	0	0
V. Balance Primario (Superávit o Déficit) (V= III + IV)	0	20,422,360	21,687,805

Concepto	Estimado/Aprobado	Devengado	Recaudado/Pagado
A. Financiamiento	0	0	0
B. Amortización de la deuda	0	0	0
C. Financiamiento Neto	0	0	0

DR. JESÚS ARMANDO LÓPEZ VELARDE CAMPA
RECTOR

LIC. LOURDES NASHYELI MARTÍNEZ LUÉVANO
DIRECTORA DE ADMINISTRACIÓN Y FINANZAS



UNIVERSIDAD TECNOLÓGICA DE AGUASCALIENTES

Flujo de Fondos

Del 1 de Enero al 31 de Agosto de 2025

(Cifras en Pesos)

Concepto	Estimado / Aprobado	Devengado	Recaudado / Pagado
Rubros de Ingresos	154,963,579	111,472,310	111,472,310
Impuestos	0	0	0
Cuotas y Aportaciones de Seguridad Social	0	0	0
Contribuciones de Mejoras	0	0	0
Derechos	356,105	0	0
Productos	3,399,448	1,931,419	1,931,419
Aprovechamientos	0	0	0
Ingresos por Venta de Bienes, Prestación de Servicios y Otros Ingresos	37,291,895	23,308,214	23,308,214
Participaciones, Aportaciones, Convenios, Incentivos Derivados de la Colaboración Fiscal y Fondos Distintos de Aportaciones	0	0	0
Transferencias, Asignaciones, Subsidios y Subvenciones, y Pensiones y Jubilaciones	113,916,131	86,232,677	86,232,677
Ingresos Derivados de Financiamientos	0	0	0
Capítulos de Gasto	154,963,579	91,049,950	89,784,505
Servicios Personales	106,833,328	59,531,311	59,531,311
Materiales y Suministros	8,073,231	4,806,662	4,768,501
Servicios Generales	38029464	23,801,105	22,573,821
Transferencias, Asignaciones, Subsidios y Otras Ayudas	1,990,680	2,036,949	2,036,949
Bienes Muebles, Inmuebles e Intangibles	36,876	873,922	873,922
Inversión Pública	0	0	0
Inversiones Financieras y Otras Provisiones	0	0	0
Participaciones y Aportaciones	0	0	0
Deuda Pública	0	0	0
Total de las operaciones	0	20,422,360	21,687,805

Bajo protesta de decir verdad declaramos que los Estados Financieros y sus notas, son razonablemente correctos y son responsabilidad del emisor.

DR. JESÚS ARMANDO LÓPEZ VELARDE CAMPA
RECTOR

LIC. LOURDES NASHYELI MARTÍNEZ LUÉVANO
DIRECTORA DE ADMINISTRACIÓN Y FINANZAS



UNIVERSIDAD TECNOLÓGICA DE AGUASCALIENTES
Gasto por Categoría Programática
Del 1 de Enero al 31 de Agosto de 2025
(Cifras en Pesos)

Concepto	Egresos					Subejercicio
	Aprobado	Ampliaciones/ (Reducciones)	Modificado	Devengado	Pagado	
Programas	154,963,579	-1,743,358	153,220,221	91,049,950	89,784,505	62,170,271
Subsidios: Sector Social y Privado o Entidades Federativas y Municipios	0	0	0	0	0	0
Sujetos a Reglas de Operación	0	0	0	0	0	0
Otros Subsidios	0	0	0	0	0	0
Desempeño de las Funciones	154,963,579	-1,743,358	153,220,221	91,049,950	89,784,505	62,170,271
Prestación de Servicios Públicos	154,963,579	-1,743,358	153,220,221	91,049,950	89,784,505	62,170,271
Provisión de Bienes Públicos	0	0	0	0	0	0
Planeación, seguimiento y evaluación de políticas públicas	0	0	0	0	0	0
Promoción y fomento	0	0	0	0	0	0
Regulación y supervisión	0	0	0	0	0	0
Funciones de las Fuerzas Armadas (Únicamente Gobierno Federal)	0	0	0	0	0	0
Específicos	0	0	0	0	0	0
Proyectos de Inversión	0	0	0	0	0	0
Administrativos y de Apoyo	0	0	0	0	0	0
Apoyo al proceso presupuestario y para mejorar la eficiencia institucional	0	0	0	0	0	0
Apoyo a la función pública y al mejoramiento de la gestión	0	0	0	0	0	0
Operaciones ajenas	0	0	0	0	0	0
Compromisos	0	0	0	0	0	0
Obligaciones de cumplimiento de resolución jurisdiccional	0	0	0	0	0	0
Desastres Naturales	0	0	0	0	0	0
Obligaciones	0	0	0	0	0	0
Pensiones y jubilaciones	0	0	0	0	0	0
Aportaciones a la seguridad social	0	0	0	0	0	0
Aportaciones a fondos de estabilización	0	0	0	0	0	0
Aportaciones a fondos de inversión y reestructura de pensiones	0	0	0	0	0	0
Programas de Gasto Federalizado (Gobierno Federal)	0	0	0	0	0	0
Gasto Federalizado	0	0	0	0	0	0
Participaciones a entidades federativas y municipios	0	0	0	0	0	0
Costo financiero, deuda o apoyos a deudores y ahorradores de la banca	0	0	0	0	0	0
Adeudos de ejercicios fiscales anteriores	0	0	0	0	0	0
Total del Egreso	154,963,579	-1,743,358	153,220,221	91,049,950	89,784,505	62,170,271

DR. JESÚS ARMANDO LÓPEZ VELARDE CAMPA
RECTOR

LIC. LOURDES NASHYELI MARTÍNEZ LUÉVANO
DIRECTORA DE ADMINISTRACIÓN Y FINANZAS