

ACTIVO	2018	2019	PASIVO	2018	2019
Activo circulante			Pasivo Circulante		
Efectivo y Equivalentes	59,241,669	68,432,467	Cuentas por Pagar a Corto Plazo	13,343,445	13,873,530
Derechos a Recibir Efectivo o Equivalentes	1,008,642	695,044	Documentos por Pagar a Corto Plazo	0	0
Derecho a Recibir Bienes o Servicios	1,346,488	448,214	Porción a Corto Plazo de la Deuda Pública a Largo Plazo	0	0
Inventarios	0	0	Títulos y Valores a Corto Plazo	0	0
Almacenes	321,037	0	Pasivos Diferidos a Corto Plazo	0	0
Estimación por Pérdida o Deterioro de Activos C	0	0	Fondos y Bienes de Terceros en Garantía y/o Administración a Corto Plazo	0	0
Otros Activos Circulantes	0	0	Provisiones a Corto Plazo	7,619,225	0
Total de Activos Circulantes	61,917,836	69,575,726	Otros Pasivos a Corto Plazo	0	0
Activo No Circulante			Total de Pasivo Circulante	20,962,669	13,873,530
Inversiones Financieras a Largo Plazo	0	0	Pasivo No Circulante		
Derechos a Recibir Efectivo o Equivalentes a La	5,328	3,248	Cuentas por Pagar a Largo Plazo	0	0
Bienes Inmuebles, Infraestructura y Construcción	261,136,288	280,059,737	Documentos por Pagar a Largo Plazo	0	0
Bienes Muebles	136,774,199	137,977,945	Deuda Pública a Largo Plazo	0	0
Activos Intangibles	2,912,764	17,912,764	Pasivos Diferidos a Largo Plazo	0	0
Depreciación, Deterioro y Amortización Acumulada	(132,600,667)	(153,093,797)	Fondos y Bienes de Terceros en Garantía y/o Administración a Largo Plazo	0	0
Activos Diferidos	0	0	Provisiones a Largo Plazo	6,282,512	14,975,966
Estimación por Pérdida o Deterioro de Activos N	0	0	Total de Pasivos No Circulantes	6,282,512	14,975,966
Otros Activos No Circulantes	0	0			
Total de Activos no Circulantes	268,227,913	282,859,898	Total del Pasivo	27,245,181	28,849,496
Total de otros Activos No Circulantes			HACIENDA PÚBLICA/PATRIMONIO		
Total del Activo	330,145,748	352,435,623	Hacienda Pública/Patrimonio Contribuido		
			Aportaciones	70,018,612	77,637,836
			Donaciones de Capital	5,493,414	17,992,264
			Actualización de la Hacienda Pública/Patrimonio	0	0
			Hacienda Pública/Patrimonio Generado		
			Resultados del Ejercicio (Ahorro/Desahorro)	20,164,340	12,100,431
			Resultados de Ejercicios Anteriores	86,123,901	94,755,295
			Revaluos	121,100,300	121,100,300
			Reservas	0	0
			Rectificaciones de Resultados de Ejercicios Anteriores	0	0
			Exceso o Insuficiencia en la Actualización de la Hacienda Pública/Patrimonio		
			Resultado por Posición Monetaria	0	0
			Resultado por Tenencia de Activos No Monetarios	0	0
			Total Hacienda Pública/Patrimonio	302,900,567	323,586,127
			Total del Pasivo y Hacienda Pública/Patrimonio	330,145,748	352,435,623

Bajo protesta de decir verdad declaramos que los Estados Financieros y sus notas, son razonablemente correctos y son responsabilidad del emisor.



M.A. MIGUEL ANTONIO CHÁVEZ MARTÍNEZ
RECTOR



C.P. VÍCTOR MANUEL GONZÁLEZ DE LEÓN
DIRECTOR DE ADMINISTRACIÓN Y FINANZAS

	2019	2018
INGRESOS Y OTROS BENEFICIOS		
Ingresos de la Gestion:	17,575,068	20,214,282
Impuestos	0	0
Cuotas y Aportaciones de Seguridad Social	0	0
Contribuciones de Mejoras	0	0
Derechos	0	0
Productos de Tipo Corriente	0	0
Aprovechamientos de Tipo Corriente	0	0
Ingresos por Venta de Bienes y Servicios	17,575,068	20,214,282
Ingresos No Comprendidos en las Fracciones de la Ley de Ingresos Causados en Ejercicios Fiscales Anteriores Pendientes de Liquidacion o Pago	0	0
Participaciones, Aportaciones, Transferencias, Asignaciones, Subsidios y Otras Ayudas	82,186,916	73,427,463
Participaciones y Aportaciones	(755,113)	-169,310
Transferencias, Asignaciones, Subsidios y Otras Ayudas	82,942,029	73,591,543
Otros Ingresos y Beneficios	0	0
Ingresos Financieros	0	0
Incremento de la Variacion de Inventarios	0	0
Disminucion del Exceso de Estimaciones por Perdida o Deterioro u Obsolescencia	0	0
Disminucion del Exceso de Provisiones	0	0
Otros Ingreos y Beneficios Varios	0	5,229
Total de Ingresos y Otros Beneficios	99,761,984	93,641,745
GASTOS Y OTRAS PERDIDAS		
Gastos de Funcionamiento	75,019,888	69,848,970
Servicios Personales	54,960,674	52,374,422
Materiales y Suministros	2,572,263	1,980,309
Servicios Generales	17,486,950	15,494,239
Transferencias, Asignaciones, Subsidios y Otras Ayudas	2,377,677	3,628,434
Transferencias Internas y Asignaciones al Sector Publico	0	0
Transferencias al Resto del Sector Publico	0	0
Subsidios y Subvenciones	0	0
Ayudas Sociales	2,377,677	3,628,434
Pensiones y Jubilaciones	0	0
Transferencias a Fideicomisos, Mandatos y Contratos Analogos	0	0
Transferencias a la Seguridad Social	0	0
Donativos	0	0
Transferencias al Exterior	0	0
Participaciones y Apotaciones	0	0
Participaciones	0	0
Aportaciones	0	0
Convenios	0	0
Intereses, Comisiones y Otros Gastos de la Deuda Publica	0	0
Intereses de la Deuda Publica	0	0
Comisiones de la Deuda Publica	0	0
Gastos de la Deuda Publica	0	0
Costo por Coberturas	0	0
Apoyos Financieros	0	0
Otros Gastos y Perdidas Extraordinarias	10,263,988	0
Estimaciones, Depreciaciones, Deterioros, Obsolescencia y Amortizaciones	10,263,988	0
Provisiones	0	0
Disminucion de inventarios	0	0
Aumento por Insuficiencia de Estimaciones por Perdida o Deterioro y Obsolescencia	0	0
Aumento por Insuficiencia de Provisiones	0	0
Otros Gastos y Perdidas Extraordinarias	0	0
Inversion Publica	0	0
Inversion Publica No Capitalizable	0	0
Total de Gastos y Otras Perdidas	87,661,553	73,477,404
Resultado del Ejercicio (Ahorro/Desahorro)	12,100,431	20,164,340

Bajo protesta de decir verdad declaramos que los Estados Financieros y sus notas, son razonablemente correctos y son responsabilidad del emisor



M.A. MIGUEL ANTONIO CHÁVEZ MARTÍNEZ
RECTOR



C.P. VÍCTOR MANUEL GONZÁLEZ DE LEÓN
DIRECTOR DE ADMINISTRACIÓN Y FINANZAS



Universidad Tecnológica de Aguascalientes
Estado de Flujo de Efectivo
Al 31 de Agosto de 2019
Información Mensual

	2019	2018
Flujos de Efectivo a las Actividades de Operacion		
Origen	99,761,984	75,406,319
Impuestos	0	0
Cuotas y Aportaciones de Seguridad Social	0	0
Contribuciones de mejoras	0	0
Derechos	0	0
Productos de tipo corriente	0	0
Aprovechamientos de tipo corriente	0	0
Ingresos por venta de bienes y servicios	17,575,068	16,685,749
Ingresos no comprendidos en las fracciones de la ley de ingresos causados	0	0
Participaciones y aportaciones	(755,113)	-169,310
Transferencias, asignaciones, subsidios y otras ayudas	82,942,029	58,884,651
Otros orígenes de operación	0	0
Aplicacion	87,661,553	64,504,041
Servicios Personales	54,960,674	46,965,661
Materiales y Suministros	2,572,263	1,676,066
Servicios Generales	17,486,950	12,489,379
Transferencias Internas y Asignaciones al Sector Publico	0	0
Transferencias al Resto del Sector Publico	0	0
Subsidios y Subvenciones	0	0
Ayudas Sociales	2,377,677	3,372,935
Pensiones y Jubilaciones	0	0
Transferencias a Fideicomisos, Mandatos y Contratos Analogos	0	0
Transferencias a la Seguridad Social	0	0
Donativos	0	0
Transferencias al Exterior	0	0
Participaciones	0	0
Aportaciones	0	0
Convenios	0	0
Otras Aplicaciones de Operacion	0	0
Fujos Netos de Efectivos por Actividades de Operacion	12,100,431	10,902,279
Flujos de Efectivo de las Actividades de Inversion		
Origen	16,377,125	1,442,692
Bienes Inmuebles, Infraestructura y Construcciones en Proceso	0	0
Bienes Muebles	10,263,988	0
Otros Orígenes de Inversion	6,113,137	1,442,692
Aplicacion	24,476,396	24,725,105
Bienes Inmuebles, Infraestructura y Construcciones en Proceso	12,498,851	7,238,483
Bienes Muebles	204,969	939,638
Otras aplicaciones de Inversion	11,772,575.81	16,546,984
Fujos Netos de Efectivos por Actividades de Inversion	(8,099,271)	(23,282,413)
Flujo de Efectivo de las Actividades de Financiamiento		
Origen	3,715,314	118,530,907
Endeudamiento Neto	0	0
Interno	0	0
Externo	0	0
Otros Orígenes de Financiamiento	3,715,314	118,530,907
Aplicacion	-8,969,096	107,392,002
Servicios de la Deuda	0	0
Interno	0	0
Externo	0	0
Otras Aplicaciones de Financiamiento	-8,969,096	107,392,002
Fujos Netos de Efectivo por Actividades de Financiamiento	12,684,410	11,138,904
Incremento/Disminucion Neta en el Efectivo y Equivalentes al Efectivo	16,685,570	(1,241,230)
Efectivo y Equivalentes al Efectivo al Inicio del Ejercicio	51,746,897	52,465,876
Efectivo y Equivalentes al Efectivo al Final del Ejercicio	68,432,467	51,224,646

Bajo protesta de decir verdad declaramos que los Estados Financieros y sus notas, son razonablemente correctos y son responsabilidad del emisor

M.A. MIGUEL ANTONIO CHÁVEZ MARTÍNEZ
RECTOR

C.P. VÍCTOR MANUEL GONZÁLEZ DE LEÓN
DIRECTOR DE ADMINISTRACIÓN Y FINANZAS



Universidad Tecnológica de Aguascalientes
Estado de Variaciones en la Hacienda Pública
Al 31 de Agosto de 2019
Información Mensual

CONCEPTO	Hacienda Pública/Patrimonio Contribuido	Hacienda Pública/ Patrimonio Generado de Ejercicios Anteriores	Hacienda Pública/ Patrimonio Generado del Ejercicio	Ajustes por cambios de valor	Total
Rectificaciones de Resultados de Ejercicios Anteriores					
Patrimonio Neto Inicial Ajustado del Ejercicio	68,454,529				68,454,529
Aportaciones	68,454,529				68,454,529
Donaciones al Capital	0				0
Actualización de la Hacienda Publica/Patrimonio	0				0
Variaciones de la Hacienda Publica / Patrimonio Neto del Ejercicio		188,107,824	(107,418,364)	121,100,300	201,789,760
Resultados del Ejercicio (Ahorro/Desahorro)		0	(107,418,364)		(107,418,364)
Resultados de Ejercicios Anteriores		188,107,824			188,107,824
Revaluos				121,100,300	121,100,300
Reservas		0			0
Hacienda Publica/Patrimonio Neto del Ejercicio Anterior	68,454,529	188,107,824	(107,418,364)	121,100,300	270,244,289
Cambios en la Hacienda Publica/Patrimonio Neto del Patrimonio 2018	10,736,000	0			27,175,572
Aportaciones	5,242,586	3,940,721			9,183,307
Donaciones de Capital	5,493,414	0	12,498,851		17,992,264
Actualización de la Hacienda Publica/Patrimonio		0			0
Variaciones de la Hacienda Publica/Patrimonio Neto del Ejercicio	0	8,620,172	17,546,094		26,166,267
Resultados del Ejercicio (Ahorro/Desahorro)			12,100,431		12,100,431
Resultados de Ejercicios Anteriores		8,620,172	5,445,663		14,065,836
Revaluos			0		0
Reservas			0		0
Saldo Neto en la Hacienda Publica/Patrimonio 2019	79,190,529	196,727,996	(89,872,270)	121,100,300	323,586,127

Bajo protesta de decir verdad declaramos que los Estados Financieros y sus notas, son razonablemente correctos y son responsabilidad del emisor


M.A. MIGUEL ANTONIO CHÁVEZ MARTÍNEZ
RECTOR


C.P. VÍCTOR MANUEL GONZÁLEZ DE LEÓN
DIRECTOR DE ADMINISTRACIÓN Y FINANZAS



Universidad Tecnológica de Aguascalientes
 Estado Analítico del Activo
 Al 31 de Agosto de 2019
 Información Mensual

CONCEPTO	Saldo Inicial	Cargos del Periodo	Abonos del Periodo	Saldo Final	Variación del Periodo
ACTIVO	333,444,467	329,444,794	310,453,637	352,435,623	18,991,157
Activo Circulante	53,022,321	316,740,974	300,187,569	69,575,726	16,553,404
Efectivo y Equivalentes	51,746,897	210,339,674	193,654,104	68,432,467	16,685,570
Derechos a Recibir Efectivo o Equivalentes	892,221	103,606,897	103,804,074	695,044	-197,177
Derechos a Recibir Bienes o Servicios	62,166	2,794,402	2,408,354	448,214	386,048
Inventarios	0	0	0	0	0
Almacenes	321,037	0	321,037	0	-321,037
Estimacion por Perdida o Deterioro de Activos Circulant	0	0	0	0	0
Otros Activos Circulantes	0	0	0	0	0
Activo No Circulante	280,422,145	12,703,820	10,266,068	282,859,898	2,437,752
Inversiones Financieras a Largo Plazo	0	0	0	0	0
Derechos a Recibir Efectivo o Equivalentes a Largo Pla:	5,328	0	2,080	3,248	-2,080
Bienes Inmuebles, Infraestructura y Construcciones en l	267,560,886	12,498,851	0	280,059,737	12,498,851
Bienes Muebles	137,772,976	204,969	0	137,977,945	204,969
Activos Intangibles	17,912,764	0	0	17,912,764	0
Depreciación Deterioro y Amortizacion Acumulada de Bie	-142,829,809	0	10,263,988	-153,093,797	-10,263,988
Activos Diferidos	0	0	0	0	0
Estimacion por Perdida o Deterioro de Activos no Circul	0	0	0	0	0
Otros Activos No Circulantes	0	0	0	0	0

Bajo protesta de decir verdad declaramos que los Estados Financieros y sus notas, son razonablemente correctos y son responsabilidad del emisor


 M.A. MIGUEL ANTONIO CHÁVEZ MARTÍNEZ
 RECTOR


 C.P. VÍCTOR MANUEL GONZÁLEZ DE LEÓN
 DIRECTOR DE ADMINISTRACIÓN Y FINANZAS



Universidad Tecnológica de Aguascalientes
Estado Analítico de la Deuda y Otros Pasivos
Al 31 de Agosto de 2019
Información Mensual

Denominación de la Deuda	Moneda de Contratación	Institución o País Acreedor	Saldo Inicial del Periodo	Saldo Final del Periodo
DEUDA PÚBLICA				
Corto Plazo				
Deuda Interna				
	Instituciones de Crédito		0	0
	Títulos y Valores		0	0
	Arrendamientos Financieros			
Deuda Externa				
	Organismos Financieros Internacionales		0	0
	Deuda Bilateral		0	0
	Títulos y Valores		0	0
	Arrendamientos Financieros		0	0
Subtotal a Corto Plazo				
Largo Plazo				
Deuda Interna				
	Instituciones de Crédito		0	0
	Títulos y Valores		0	0
	Arrendamientos Financieros			
Deuda Externa				
	Organismos Financieros Internacionales		0	0
	Deuda Bilateral		0	0
	Títulos y Valores		0	0
	Arrendamientos Financieros		0	0
Subtotal a Largo Plazo				
Otros Pasivos			32,406,194	28,849,496
Total Deuda y Otros Pasivos				


Bajo protesta de decir verdad declaramos que los Estados Financieros y sus notas, son razonablemente correctos y son responsabilidad del emisor


M.A. MIGUEL ANTONIO CHÁVEZ MARTÍNEZ
RECTOR


C.P. VÍCTOR MANUEL GONZÁLEZ DE LEÓN
DIRECTOR DE ADMINISTRACIÓN Y FINANZAS

Concepto	Origen	Aplicación
ACTIVO	22,028,118	44,317,993
<i>Activo Circulante</i>	1,532,908	9,190,798
Efectivo y Equivalentes	0	9,190,798
Derechos a Recibir Efectivo o Equivalentes	313,598	0
Derechos a Recibir Bienes o Servicios	898,274	0
Inventarios	0	0
Almacenes	321,037	0
Estimación por Pérdida o Deterioro de Activos Circulantes	0	0
Otros Activos Circulantes	0	0
<i>Activo No Circulante</i>	20,495,210	35,127,195
Inversiones Financieras a Largo Plazo	0	0
Derechos a Recibir Efectivo o Equivalentes a Largo Plazo	2,080	0
Bienes Inmuebles, Infraestructura y Construcciones en Proceso	0	18,923,449
Bienes Muebles	0	1,203,746
Activos Intangibles	0	15,000,000
Depreciación, Deterioro y Amortización Acumulada de Bienes	20,493,130	0
Activos Diferidos	0	0
Estimación por Pérdida o Deterioro de Activos no Circulantes	0	0
Otros Activos no Circulantes	0	0
PASIVO	9,223,539	7,619,225
<i>Pasivo Circulante</i>	530,085	7,619,225
Cuentas por Pagar a Corto Plazo	530,085	0
Documentos por Pagar a Corto Plazo	0	0
Porción a Corto Plazo de la Deuda Pública a Largo Plazo	0	0
Títulos y Valores a Corto Plazo	0	0
Pasivos Diferidos a Corto Plazo	0	0
Fondos y Bienes de Terceros en Garantía y/o Administración a Corto Plazo	0	0
Provisiones a Corto Plazo	0	7,619,225
Otros Pasivos a Corto Plazo	0	0
<i>Pasivo No Circulante</i>	8,693,454	0
Cuentas por Pagar a Largo Plazo	0	0
Documentos por Pagar a Largo Plazo	0	0
Deuda Pública a Largo Plazo	0	0
Pasivos Diferidos a Largo Plazo	0	0
Fondos y Bienes de Terceros en Garantía y/o en Administración a Largo Plazo	0	0
Provisiones a Largo Plazo	8,693,454	0
HACIENDA PÚBLICA/ PATRIMONIO	28,749,470	8,063,909
<i>Hacienda Pública/Patrimonio Contribuido</i>	20,118,076	0
Aportaciones	7,619,225	0
Donaciones de Capital	12,498,851	0
Actualización de la Hacienda Pública / Patrimonio	0	0
<i>Hacienda Pública/Patrimonio Generado</i>	8,631,394	8,063,909
Resultados del Ejercicio (Ahorro / Desahorro)	0	8,063,909
Resultados de Ejercicios Anteriores	8,631,394	0
Revalúos	0	0
Reservas	0	0
Rectificaciones de Resultados de Ejercicios Anteriores	0	0
<i>Exceso o Insuficiencia en la Actualización de la Hacienda Pública/Patrimonio</i>	0	0
Resultado por Posición Monetaria	0	0
Resultado por Tenencia de Activos no Monetarios	0	0

Bajo protesta de decir verdad declaramos que los Estados Financieros y sus notas, son razonablemente correctos y son responsabilidad del emisor



M.A. MIGUEL ANTONIO CHÁVEZ MARTÍNEZ
RECTOR



C.P. VÍCTOR MANUEL GONZÁLEZ DE LEÓN
DIRECTOR DE ADMINISTRACIÓN Y FINANZAS

JUICIOS


GARANTÍAS

AVALES

PENSIONES Y JUBILACIONES

NO APLICA

Bajo protesta de decir verdad declaramos que los Estados Financieros y sus Notas son razonablemente correctos y responsabilidad del emisor


M.A. MIGUEL ANTONIO CHÁVEZ MARTÍNEZ
RECTOR

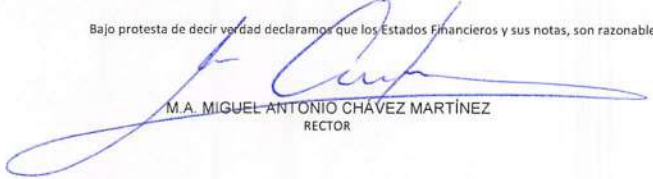

C.P. VÍCTOR MANUEL GONZÁLEZ DE LEÓN
DIRECTOR DE ADMINISTRACIÓN Y FINANZAS



Universidad Tecnológica de Aguascalientes
 Estado Analítico del Ingreso
 Al 31 de Agosto de 2019
 Información Mensual

Rubro de Ingreso	Estimado	Ampliaciones y Reducciones	Modificado	Devengado	Recaudado	Diferencia
Impuestos						0
Cuotas y Aportaciones de Seguridad Social	0	0	0	0	0	0
Contribuciones de Mejoras	0	0	0	0	0	0
Derechos	0	0	0	0	0	0
Productos						0
Corriente	0	0	0	0	0	0
Capital	0	0	0	0	0	0
Aprovechamientos						0
Corriente	0	0	0	0	0	0
Capital	0	0	0	0	0	0
Ingresos por Ventas de Bienes y Servicios	27,175,000	0	27,175,000	19,625,916	19,625,916	7,549,084
Participaciones y Aportaciones	121,974,000	2,900,000	124,874,000	82,942,029	82,942,029	41,931,971
Transferencias, asignaciones, Subsidios, Otras Ayudas	121,974,000	2,900,000	124,874,000	82,942,029	82,942,029	41,931,971
Ingresos Derivados de Financiamiento	0	10,871,219	10,871,219	10,871,219	10,871,219	0
Total	149,149,000	13,771,219	162,920,219	113,439,163	113,439,163	0
				Ingresos excedentes		0

Bajo protesta de decir verdad declaramos que los Estados Financieros y sus notas, son razonablemente correctos y son responsabilidad del emisor


 M.A. MIGUEL ANTONIO CHÁVEZ MARTÍNEZ
 RECTOR


 C.P. VÍCTOR MANUEL GONZÁLEZ DE LEÓN
 DIRECTOR DE ADMINISTRACIÓN Y FINANZAS



Universidad Tecnológica de Aguascalientes
 Estado Analítico del Ingreso por Fuente de Financiamiento
 Al 31 de Agosto de 2019
 Información Mensual

Fuente de Financiamiento	Estimado	Ampliaciones y Reducciones	Modificado	Devengado	Recaudado	Diferencia
Ingresos del Gobierno						
Impuestos	0	0	0	0	0	0
Cuotas y Aportaciones de Seguridad Social	0	0	0	0	0	0
Contribuciones de Mejoras	0	0	0	0	0	0
Derechos	0	0	0	0	0	0
Productos						
Corriente	0	0	0	0	0	0
Capital	0	0	0	0	0	0
Aprovechamientos						
Corriente						
Capital						
Participaciones y Aportaciones	0	0	0	0	0	0
Transferencias, asignaciones, Subsidios, Otras Ayudas	0	0	0	0	0	0
Ingresos de Organismos y Empresas						
Cuotas y Aportaciones de Seguridad Social						
Ingresos por Ventas de Bienes y Servicios	27,175,000	0	27,175,000	19,625,916	19,625,916	7,549,084
Transferencias, asignaciones, Subsidios, Otras Ayudas	121,974,000	2,900,000	124,874,000	82,942,029	82,942,029	41,931,971
Ingresos Derivados de Financiamiento						
Ingresos Derivados de Financiamientos	0	10,871,219	10,871,219	10,871,219	10,871,219	0
Total	149,149,000	13,771,219	162,920,219	113,439,163	113,439,163	0
					Ingresos excedentes	

Bajo protesta de decir verdad declaramos que los Estados Financieros y sus notas, son razonablemente correctos y son responsabilidad del emisor


 M.A. MIGUEL ANTONIO CHÁVEZ MARTÍNEZ
 RECTOR


 C.P. VÍCTOR MANUEL GONZÁLEZ DE LEÓN
 DIRECTOR DE ADMINISTRACIÓN Y FINANZAS



Universidad Tecnológica de Aguascalientes
Estado Analítico del Ejercicio del Presupuesto de Egresos

Clasificación por Objeto del Gasto

Al 31 de Agosto de 2019

Información Mensual

Concepto del Gasto	Aprobado	Ampliaciones/ Reducciones	Modificado	Devengado	Pagado	Subejercicio
Servicios Personales						
Remuneraciones al Personal de Carácter Permanente	26,536,898	0	26,536,898	16,924,028	16,924,028	9,612,870
Remuneraciones al Personal de Carácter Transitorio	29,139,807	0	29,139,807	15,758,313	15,758,313	13,381,494
Remuneraciones Adicionales y Especiales	12,811,438	0	12,811,438	7,698,443	7,698,443	5,112,994
Seguridad Social	4,800,578	0	4,800,578	3,149,148	3,149,148	1,651,430
Otras Prestaciones Sociales y Económicas	20,235,263	0	20,235,263	11,365,462	11,365,462	8,869,801
Previsiones	0	0	0	0	0	0
Pago de Estímulos a Servidores Públicos	0	0	0	0	0	0
Materiales y Suministros						
Material de Administración, Emisión de Documentos y Artículos Oficiales	4,704,119	0	4,704,119	1,381,553	1,381,553	3,322,566
Alimentos y Utensilios	722,484	0	722,484	272,886	272,886	449,598
Materias Primas y Materiales de Producción y Comercialización	27,000	0	27,000	0	0	27,000
Materiales y Artículos de Construcción y de Reparación	389,050	0	389,050	374,499	374,499	14,551
Productos Químicos, Farmacéuticos y de Laboratorio	270,000	0	270,000	42,986	42,986	227,014
Combustibles, Lubrificantes y Aditivos	836,000	0	836,000	276,298	276,298	559,702
Vestuario, Blancos, Prendas de Protección y Artículos Deportivos	378,000	0	378,000	72,692	72,692	305,308
Materiales y Suministros para Seguridad	0	0	0	0	0	0
Herramientas, Refacciones y Accesorios Menores	121,910	0	121,910	151,349	151,349	-29,439
Servicios Generales						
Servicios Básicos	4,491,200	0	4,491,200	1,819,433	1,819,433	2,671,767
Servicios de Arrendamiento	5,076,460	0	5,076,460	2,368,779	2,368,779	2,707,681
Servicios Profesionales, Científicos, Técnicos y Otros Servicios	20,009,965	0	20,009,965	4,983,330	4,983,330	15,026,635
Servicios Financieros, Bancarios y Comerciales	451,500	0	451,500	509,566	509,566	-58,066
Servicios de Instalación, Reparación, Mantenimiento y Conservación	5,952,914	0	5,952,914	4,078,503	4,078,503	1,874,410
Servicios de Comunicación Social y Publicidad	2,461,400	0	2,461,400	309,174	309,174	2,152,226
Servicio de Traslado y Viáticos	2,550,597	0	2,550,597	582,033	582,033	1,968,564
Servicios Oficiales	3,630,921	0	3,630,921	1,489,724	1,489,724	2,141,197
Otros Servicios Generales	353,800	0	353,800	927,357	927,357	-573,557
Transferencias, Asignaciones, Subsidios y Otras Ayudas						
Transferencias Internas Y Asignaciones Al Sector Público	0	0	0	0	0	0
Transferencias Al Resto Del Sector Público	0	0	0	0	0	0
Subsidios Y Subvenciones	0	0	0	0	0	0
Ayudas Sociales	0	2,900,000	2,900,000	2,148,757	2,148,757	751,243
Pensiones Y Jubilaciones	0	0	0	0	0	0
Transferencias A Fideicomisos, Mandatos Y Otros Análogos	0	0	0	0	0	0
Transferencias A La Seguridad Social	0	0	0	0	0	0
Donativos	0	0	0	0	0	0
Transferencias Al Exterior	0	0	0	0	0	0
Bienes Muebles, Tangibles e Intangibles						
Mobiliario y Equipo de Administración	1,062,379	0	1,062,379	44,753	44,753	1,017,626
Mobiliario y Equipo Educativo y Recreativo	709,319	0	709,319	112,425	112,425	596,894
Equipo e Instrumental Médico y de Laboratorio	200,000	0	200,000	25,810	25,810	174,190
Vehículos y Equipo de Transporte	0	0	0	0	0	0
Equipo de Defensa y Seguridad	0	0	0	0	0	0
Maquinaria, Otros Equipos y Herramientas	1,198,000	0	1,198,000	21,981	21,981	1,176,019
Activos Biológicos	0	0	0	0	0	0
Bienes Inmuebles	0	0	0	0	0	0
Activos Intangibles	28,000	0	28,000	0	0	28,000
Inversión Pública						
Obra Pública en Bienes de Dominio Público	0	0	0	0	0	0
Obra Pública en Bienes Públicos	0	0	0	0	0	0
Proyectos Productivos y Acciones de Fomento	0	0	0	0	0	0
Inversiones Financieras y Otras Provisiones						
Inversiones Para el Fomento de Actividades Productivas	0	0	0	0	0	0
Acciones y Participaciones del Capital	0	0	0	0	0	0
Compra de Títulos y Valores	0	0	0	0	0	0
Concesión de Préstamos	0	0	0	0	0	0
Inversiones en Fideicomisos Mandatos y Otros Análogos	0	0	0	0	0	0
Otras Inversiones Financieras	0	0	0	0	0	0
Provisiones Para Contingencias y Otras Erogaciones Especiales	0	0	0	0	0	0
Participaciones y Aportaciones						
Participaciones	0	0	0	0	0	0
Aportaciones	0	0	0	0	0	0
Convenios	0	0	0	0	0	0
Deuda Pública						
Amortización de la Deuda Pública	0	0	0	0	0	0
Intereses de la Deuda Pública	0	0	0	0	0	0
Comisiones de la Deuda Pública	0	0	0	0	0	0
Gastos de la Deuda Pública	0	0	0	0	0	0
Costo por Coberturas	0	0	0	0	0	0
Apoyos Financieros	0	0	0	0	0	0
Adeudos de Ejercicios Fiscales Anteriores (Adefas)	0	10,871,219	10,871,219	713,253	713,253	10,157,965
Total del Gasto	149,149,000	13,771,219	162,920,219	77,602,534	77,602,534	85,317,685

Bajo protesta de decir verdad declaramos que los Estados Financieros y sus notas, son razonablemente correctos y son responsabilidad del emisor

M.A. MIGUEL ANTONIO CHÁVEZ MARTÍNEZ
RECTOR

C.P. VÍCTOR MANUEL GONZÁLEZ DE LEÓN
DIRECTOR DE ADMINISTRACIÓN Y FINANZAS



Universidad Tecnológica de Aguascalientes
Estado Analítico del Ejercicio del Presupuesto de Egresos

Clasificación Administrativa

Al 31 de Agosto de 2019

Información Mensual

Concepto del Gasto	Aprobado	Ampliaciones/ Reducciones	Modificado	Devengado	Pagado	Subejercicio
Poder Ejecutivo	149,149,000	13,771,219	162,920,219	77,602,534	77,602,534	85,317,685
Poder Legislativo	0	0	0	0	0	0
Poder Judicial	0	0	0	0	0	0
Organos Autónomos	0	0	0	0	0	0
Total del gasto	149,149,000	13,771,219	162,920,219	77,602,534	77,602,534	85,317,685



Universidad Tecnológica de Aguascalientes
Estado Analítico del Ejercicio del Presupuesto de Egresos

Clasificación Administrativa Unidad Responsable


Al 31 de Agosto de 2019

Información Mensual

Concepto del Gasto	Aprobado	Ampliaciones/ Reducciones	Modificado	Devengado	Pagado	Subejercicio
Rectoría de la Universidad Tecnológica de Aguascalientes	3,585,317	0	3,585,317	1,442,966	1,442,966	2,142,351
Área Jurídica	437,778	0	437,778	614,424	614,424	-176,646
Contraloría Interna	400,805	0	400,805	249,912	249,912	150,893
Secretaría Académica	4,692,691	0	4,692,691	2,269,985	2,269,985	2,422,706
Dirección de Competencias Estratégicas	11,704,902	0	11,704,902	5,499,438	5,499,438	6,205,465
División Económico Administrativa	14,930,157	0	14,930,157	7,965,147	7,965,147	6,965,010
División Electromecánica Industrial y Energías	10,120,167	0	10,120,167	6,291,860	6,291,860	3,828,307
División Tecnologías de la Información y Comunicación	6,288,250	0	6,288,250	3,768,459	3,768,459	2,519,791
División de Paramédico y Protección Civil	5,437,654	0	5,437,654	2,040,842	2,040,842	3,396,812
División de Producción y Seguridad Industrial	11,913,371	0	11,913,371	6,372,384	6,372,384	5,540,987
Dirección de Gestión Académica e Internacionalización	10,754,031	0	10,754,031	5,539,115	5,539,115	5,214,916
Secretaría de Vinculación	10,098,377	0	10,098,377	2,968,382	2,968,382	7,129,995
Dirección de Administración y Finanzas	42,439,819	13,771,219	56,211,038	25,105,122	25,105,122	31,105,915
Subdirección de Extensión Universitaria	9,213,938	0	9,213,938	3,728,392	3,728,392	5,485,546
Subdirección de Planeación y Evaluación	3,242,025	0	3,242,025	1,692,565	1,692,565	1,549,460
Subdirección de Servicios Escolares	3,889,718	0	3,889,718	2,053,542	2,053,542	1,836,176
Total del gasto	149,149,000	13,771,219	162,920,219	77,602,534	77,602,534	85,317,685

Bajo protesta de decir verdad declaramos que los Estados Financieros y sus notas, son razonablemente correctos y son responsabilidad del emisor


M.A. MIGUEL ANTONIO CHÁVEZ MARTÍNEZ
RECTOR


C.P. VÍCTOR MANUEL GONZÁLEZ DE LEÓN
DIRECTOR DE ADMINISTRACIÓN Y FINANZAS



Universidad Tecnológica de Aguascalientes
Estado Analítico del Ejercicio del Presupuesto de Egresos
Clasificación por Funcional
Al 31 de Agosto de 2019
Información Mensual

Concepto del Gasto	Aprobado	Ampliaciones/ Reducciones	Modificado	Devengado	Pagado	Subejercicio
Gobierno						
Legislación	0	0	0	0	0	0
Justicia	0	0	0	0	0	0
Coordinación de la Política del Gobierno	0	0	0	0	0	0
Relaciones Exteriores	0	0	0	0	0	0
Asuntos Financieros y Hacendarios	0	0	0	0	0	0
Seguridad Nacional	0	0	0	0	0	0
Asuntos de Orden Público y de Seguridad						
Interior	0	0	0	0	0	0
Otros Servicios Generales	0	0	0	0	0	0
Desarrollo Social						
Protección Ambiental	0	0	0	0	0	0
Vivienda y Servicios a la Comunidad	0	0	0	0	0	0
Salud	0	0	0	0	0	0
Recreación, Cultura y Otras Manifestaciones						
Sociales	0	0	0	0	0	0
Educación	149,149,000	2,900,000	152,049,000	76,889,281	76,889,281	75,159,719
Protección Social	0	0	0	0	0	0
Otros Asuntos Sociales	0	0	0	0	0	0
Desarrollo Económico						0
Asuntos Económicos, Comerciales y Laborales en General	0	0	0	0	0	0
Agropecuaria, Silvicultura, Pesca y Caza	0	0	0	0	0	0
Combustibles y Energía	0	0	0	0	0	0
Minería, Manufacturas y Construcción	0	0	0	0	0	0
Transporte	0	0	0	0	0	0
Comunicaciones	0	0	0	0	0	0
Turismo	0	0	0	0	0	0
Ciencia, Tecnología e Innovación	0	0	0	0	0	0
Otras Industrias y Otros Asuntos Económicos	0	0	0	0	0	0
Otras No Clasificadas en Funciones Anteriores						0
Transacciones de la Deuda Pública / Costo Financiero de la Deuda	0	0	0	0	0	0
Transferencias, Participaciones y Aportaciones entre Diferentes Niveles y Ordenes de Gobierno	0	0	0	0	0	0
Saneamiento del Sistema Financiero	0	0	0	0	0	0
Adeudos de Ejercicios Fiscales Anteriores	0	10,871,219	10,871,219	713,253	713,253	10,157,965
Total del Gasto	149,149,000	13,771,219	162,920,219	77,602,534	77,602,534	85,317,685

Bajo protesta de decir verdad declaramos que los Estados Financieros y sus notas, son razonablemente correctos y son responsabilidad del emisor

M.A. MIGUEL ANTONIO CHÁVEZ MARTÍNEZ
RECTOR

C.P. VÍCTOR MANUEL GONZÁLEZ DE LEÓN
DIRECTOR DE ADMINISTRACIÓN Y FINANZAS



Universidad Tecnológica de Aguascalientes
Estado Analítico del Ejercicio del Presupuesto de Egresos
Clasificación Económica del Gasto


Al 31 de Agosto de 2019

Información Mensual

Concepto	Aprobado	Ampliaciones/ Reducciones	Modificado	Devengado	Pagado	Subejercicio
Gasto Corriente	145,951,302	2,900,000	148,851,302	76,684,312	76,684,312	72,166,990
Gasto del Capital	3,197,698	0	3,197,698	204,969	204,969	2,992,729
Amortización de la Deuda y Disminución de Pasivos	0	10,871,219	10,871,219	713,253	713,253	10,157,965
Pensiones y Jubilaciones	0	0	0	0	0	0
Participaciones	0	0	0	0	0	0
Total del Gasto	149,149,000	13,771,219	162,920,219	77,602,534	77,602,534	85,317,685

Bajo protesta de decir verdad declaramos que los Estados Financieros y sus notas, son razonablemente correctos y son responsabilidad del emisor


M.A. MIGUEL ANTONIO CHÁVEZ MARTÍNEZ
RECTOR


C.P. VÍCTOR MANUEL GONZÁLEZ DE LEÓN
DIRECTOR DE ADMINISTRACIÓN Y FINANZAS



Universidad Tecnológica de Aguascalientes
 Estado Analítico del Ejercicio del Presupuesto de Egresos
 Gasto por Categoría Programática
 Al 31 de Agosto de 2019
 Información Mensual

Concepto del Gasto	Aprobado	Ampliaciones/ Reducciones	Modificado	Devengado	Pagado	Subejercicio
Programas						
Subsidios: Sector Social y Privado o Entidades Federativas y Municipios						
Sujetos o Reglas de Operación						
Otros Subsidios						
Prestación de Servicios Públicos	149,149,000	2,900,000	152,049,000	76,889,281	76,889,281	75,159,719
Provisión de Bienes Públicos						
Planeación, Seguimiento y Evaluación de Políticas Públicas						
Promoción y Fomento						
Regulación y Supervisión						
Funciones de las Fuerzas Armadas (Unicamente Gobierno Federal)						
Específicos						
Proyectos de Inversión						
Administrativos y de Apoyo						
Apoyo al Proceso Presupuestario y Para Mejorar la Eficiencia Institucional						
Apoyo a la Función Pública y al Mejoramiento de la Gestión						
Operaciones Ajenas						
Compromisos						
Obligaciones de Cumplimiento de Resolución Jurisdiccional						
Desastres Naturales						
Obligaciones						
Pensiones y Jubilaciones						
Aportaciones a la Seguridad Social						
Aportaciones a Fondos de Estabilización						
Aportaciones de Fondos de Inversión y Restructura de Pensiones						
Programas de Gasto Federalizado (Gobierno Federal)						
Gasto Federalizado						
Participaciones a Entidades Federativas y Municipios						
Costo Financiero, Deuda o Apoyos a Deudores y Ahorradores de la Banca						
Adeudos de Ejercicios Fiscales Anteriores	0	10,871,219	10,871,219	713,253	713,253	10,157,965
Total del Gasto	149,149,000	13,771,219	162,920,219	77,602,534	77,602,534	85,317,685

Bajo protesta de decir verdad declaramos que los Estados Financieros y sus notas, son razonablemente correctos y son responsabilidad del emisor


 M.A. MIGUEL ANTONIO CHÁVEZ MARTÍNEZ
 RECTOR



 C.P. VÍCTOR MANUEL GONZÁLEZ DE LEÓN
 DIRECTOR DE ADMINISTRACIÓN Y FINANZAS



Universidad Tecnológica de Aguascalientes
 Indicadores de Postura Fiscal
 Al 31 de Agosto de 2019
 Información Mensual

Concepto	Estimado	Devengado	Pagado /Recaudado
I. Ingresos Presupuestarios (I=1+2)	149,149,000	102,567,944	102,567,944
1. Ingresos del Gobierno de la Entidad Federativa ¹	0	0	0
2. Ingresos del Sector Paraestatal ¹	149,149,000	102,567,944	102,567,944
II. Egresos Presupuestarios (II=3+4)	149,149,000	77,602,534	77,602,534
3. Egresos del Gobierno de la Entidad Federativa ²	0	0	0
4. Egresos del Sector Paraestatal ²	149,149,000	77,602,534	77,602,534
III. Balance Presupuestario (Superávit o Déficit) (III = I - II)	0	24,965,410	24,965,410
III. Balance presupuestario (Superávit o Déficit)	0	24,965,410	24,965,410
IV. Intereses, Comisiones y Gastos de la Deuda	0	0	0
V. Balance Primario (Superávit o Déficit) (V= III - IV)	0	24,965,410	24,965,410
A. Financiamiento	0	10,871,219	10,871,219
B. Amortización de la deuda			
C. Endeudamiento ó desendeudamiento (C = A - B)	0	10,871,219	10,871,219

Bajo protesta de decir verdad declaramos que los Estados Financieros y sus notas, son razonablemente correctos y son


 M.A. MIGUEL ANTONIO CHÁVEZ MARTÍNEZ
 RECTOR


 C.P. VÍCTOR MANUEL GONZÁLEZ DE LEÓN
 DIRECTOR DE ADMINISTRACIÓN Y FINANZAS



Universidad Tecnológica de Aguascalientes
 Egresos por Programas y Proyectos de Inversión
 Del 1 de enero al 31 de Agosto de 2019
 Información Mensual
 (Pesos)

Clave	Descripción	Autorizado	Devengado	Eficiencia
	MOBILIARIO Y EQUIPO DE ADMINISTRACIÓN	1,062,379	44,753	1.40%
	MUEBLES DE OFICINA Y ESTANTERÍA	56,800	44,753	
	EQUIPO DE CÓMPUTO Y DE TECNOLOGÍAS DE LA INFORMACIÓN	961,579	0	
	OTROS MOBILIARIOS Y EQUIPOS DE ADMINISTRACIÓN	44,000	0	
	MOBILIARIO Y EQUIPO EDUCACIONAL Y RECREATIVO	709,318	112,425	3.52%
	EQUIPOS Y APARATOS AUDIOVISUALES	694,318	103,029	
	CÁMARAS FOTOGRÁFICAS Y DE VIDEO	15,000	9,396	
	EQUIPO E INSTRUMENTAL MÉDICO Y DE LABORATORIO	200,000	25,810	0.81%
	EQUIPO MÉDICO Y DE LABORATORIO	200,000	25,810	
	MAQUINARIA, OTROS EQUIPOS Y HERRAMIENTAS	1,198,000	21,981	0.69%
	MAQUINARIA Y EQUIPO INDUSTRIAL	38,000	21,981	
	MAQUINARIA Y EQUIPO DE CONSTRUCCIÓN	22,000	0	
	EQUIPOS DE GENERACIÓN ELÉCTRICA, APARATOS Y ACCESORIOS ELÉCTRICOS	1,138,000	0	
	ACTIVOS INTANGIBLES	28,000	0	0.00%
	PATENTES	20,000	0	
	LICENCIAS INFORMÁTICAS E INTELECTUALES	8,000	0	
	Total	3,197,697	204,969	6.41%

Bajo protesta de decir verdad declaramos que los Estados Financieros y sus notas, son razonablemente correctos y son responsabilidad del emisor


 M.A. MIGUEL ANTONIO CHÁVEZ MARTÍNEZ
 RECTOR


 C.P. VÍCTOR MANUEL GONZÁLEZ DE LEÓN
 DIRECTOR DE ADMINISTRACIÓN Y FINANZAS

 <p style="text-align: center;">Universidad Tecnológica de Aguascalientes Notas de Desglose Al 31 de Agosto de 2019 FONDOS CON AFECTACIÓN ESPECÍFICA E INVERSIONES FINANCIERAS</p>				
INVERSIONES TEMPORALES (HASTA 3 MESES)				
CUENTA	NOMBRE DE LA CUENTA	MONTO	TIPO	MONTO PARCIAL
	Inversiones Temporales (Hasta 3 meses)	40,863,594		
	INV BANCOMER FONDO CONTINGENCIA 2031395416	15,836,053	CORTO PLAZO	
	INV BANCOMER COLEGIATURAS 2045581206	18,599,901	CORTO PLAZO	
	INV BANCOMER TITULACIÓN 2038509204	6,427,640	CORTO PLAZO	


 <p style="text-align: center;">Universidad Tecnológica de Aguascalientes Notas de Desglose FONDOS CON AFECTACIÓN ESPECÍFICA E INVERSIONES FINANCIERAS Al 31 de Agosto de 2019</p>				
1121 INVERSIONES FINANCIERAS DE CORTO PLAZO				
	NOMBRE DE LA CUENTA	MONTO	TIPO	MONTO PARCIAL
	SIN INFORMACIÓN QUE PRESENTAR			


 <p style="text-align: center;">Universidad Tecnológica de Aguascalientes Notas de Desglose FONDOS CON AFECTACIÓN ESPECÍFICA E INVERSIONES FINANCIERAS Al 31 de Agosto de 2019</p>				
INVERSIONES A LARGO PLAZO				
	NOMBRE DE LA CUENTA	MONTO	TIPO	MONTO PARCIAL
	SIN INFORMACIÓN QUE PRESENTAR			




Universidad Tecnológica de Aguascalientes Notas de Desglose Al 31 de Agosto de 2019 POR TIPO DE CONTRIBUCIÓN							
CUENTAS POR COBRAR A CORTO PLAZO							
NOMBRE DE LA CUENTA	MONTO	2019	2018	2017	2016	2015	
Cuentas Por Cobrar A Corto Plazo	0	0	0	0	0	0	0
Ingresos Por Venta De Bienes y Servicios 1	0	0	0	0	0	0	0
Usuarios Deudores	0	0	0	0	0	0	0
Cxc Ingresos Por Rendimientos Financieros	0	0	0	0	0	0	0

Universidad Tecnológica de Aguascalientes Notas de Desglose Al 31 de Agosto de 2019 POR TIPO DE CONTRIBUCIÓN							
INGRESOS POR RECUPERAR A CORTO PLAZO							
CUENTA	NOMBRE DE LA CUENTA	MONTO	2018	2017	2016	2015	2014
SIN INFORMACIÓN QUE PRESENTAR							




 Universidad Tecnológica de Aguascalientes Notas de Desglose Al 31 de Agosto de 2019 DERECHOS A RECIBIR EFECTIVO EQUIVALENTES POR VENCIMIENTO						
DEUDORES DIVERSOS POR COBRAR A CORTO PLAZO						
NOMBRE DE LA CUENTA	IMPORTE	A 90 días	A 180 días	A 365 días	+ 365 días	ESTATUS
Deudores Diversos Por Cobrar A Corto Plazo	615,243	615,243				
Gastos Por Comprobar	94,695	94,695				Vigente
Viaticos Por Comprobar	40,358	40,358				Vigente
Deudores Diversos	467,794	467,794				Vigente
Funcionarios y Empleados	12,395	12,395				Vigente


 Universidad Tecnológica de Aguascalientes Notas de Desglose Al 31 de Agosto de 2019 DERECHOS A RECIBIR EFECTIVO EQUIVALENTES POR VENCIMIENTO						
DEUDORES POR ANTICIPOS DE LA TESORERIA A CORTO PLAZO						
NOMBRE DE LA CUENTA	IMPORTE	A 90 días	A 180 días	A 365 días	+ 365 días	ESTATUS
Deudores Por Anticipos De La Tesorería A Corto Plazo						
Fondo Revolvente	41,580	41,580				
FDO REV DE LEÓN DÍAZ DE LEÓN RAMÓN	4,000	4,000				
FDO REV LÓPEZ RODRIGUEZ MARTHA CECILIA	1,000	1,000				
FDO REV LARA RODRÍGUEZ OLGA	1,000	1,000				
FDO REV CASTAÑEDA MORALES MA ELENA	5,000	5,000				
FDO REV VALDIVIA GONZALEZ JAVIER	6,000	6,000				
FDO REV CARRILLO VERDUZCO JESUS IGNACIO	1,580	1,580				
FDO REV NUÑEZ GONZALEZ MARIA GUADALUPE	3,000	3,000				
FDO REV MATA CASTILLO JOSE MANUEL	5,000	5,000				
FDO REV DE LIRA MORA RUTH	15,000	15,000				

 Universidad Tecnológica de Aguascalientes Notas de Desglose Al 31 de Agosto de 2019 DERECHOS A RECIBIR EFECTIVO EQUIVALENTES POR VENCIMIENTO						
PRÉSTAMOS OTORGADOS A CORTO PLAZO						
NOMBRE DE LA CUENTA	IMPORTE	A 90 días	A 180 días	A 365 días	+ 365 días	ESTATUS
SIN INFORMACIÓN QUE PRESENTAR						

[Handwritten signature]

[Handwritten signature]

 Universidad Tecnológica de Aguascalientes Notas de Desglose Al 31 de Agosto de 2019 DERECHOS A RECIBIR EFECTIVO EQUIVALENTES POR VENCIMIENTO						
OTROS DERECHOS A RECIBIR EFECTIVO O EQUIVALENTES A CORTO PLAZO						
NOMBRE DE LA CUENTA	IMPORTE	A 90 días	A 180 días	A 365 días	+ 365 días	ESTATUS
Otros Derechos A Recibir Efectivo O Equivalentes A	38,222			38,222		
SUBSIDIO AL EMPLEO	4,400			4,400		
C.F.E. (Auditorio)	7,653			7,653		
Secretaria de Finanzas	26,169			26,169		

 Universidad Tecnológica de Aguascalientes Notas de Desglose Al 31 de Agosto de 2019 DERECHOS A RECIBIR EFECTIVO EQUIVALENTES POR VENCIMIENTO						
DERECHOS A RECIBIR BIENES O SERVICIOS						
NOMBRE DE LA CUENTA	IMPORTE	A 90 días	A 180 días	A 365 días	+ 365 días	Estatus
Derechos A Recibir Bienes O Servicios						
Anticipo A Proveedores Por Adquisición De Bienes Y	448,214	448,214				
Materiales El Rosario en Aguascalientes SA de CV	5,272	5,272				Vigente
Municipio de Aguascalientes	36,801	36,801				Vigente
Consejo Nacional del Deporte de la Educación	320	320				Vigente
Si Vale Mexico SA de CV	457	457				Vigente
Secretaría de Finanzas	31,800	31,800				Vigente
Expansion SA de CV	1,748	1,748				Vigente
ID Consultores SA de CV	30,366	30,366				Vigente
Duron Reyes Luis Adrián	2,423	2,423				Vigente
De la Garza Martinez Jose Federico	14,384	14,384				Vigente
INVEPY Y ASOCIADOS S C	15,500	15,500				Vigente
Roto Cristales y Partes SA de Cv	6,140	6,140				Vigente
Distribuidora Cora del Centro SA de CV	37,292	37,292				Vigente
Universidad Politecnica de Guanajuato	350	350				Vigente
Ruvalcaba Figueroa Sofia	45,692	45,692				Vigente
Consejo de Acredit de la Enseñanz de la Ingenieria	135,000	135,000				Vigente
El Parthenon de Aguascalientes SA de CV	3,960	3,960				Vigente
Fajardo Robledo Gloria Erandi	5,800	5,800				Vigente
American Renewables Institute SA de CV	26,949	26,949				Vigente
Disaster and Medicine E Advisers SA de CV	19,024	19,024				Vigente
Secretaria de Educacion Publica	1,886	1,886				Vigente
Mabasa SA de CV	11,931	11,931				Vigente
Chuc Flores Liliana Maria	12,064	12,064				Vigente
Sistemas Digitales de Aguascalientes SA de CV	1,740	1,740				Vigente
Sterimed SA de CV	1,315	1,315				Vigente






Universidad Tecnológica de Aguascalientes

Notas de Desglose

Al 31 de Agosto de 2019

BIENES DISPONIBLES PARA SU TRANSFORMACIÓN ESTIMACIONES Y DETERIOROS

ALMACENES

NOMBRE DE LA CUENTA	MONTO	MÉTODO
Almacenes		
Materiales de Administración, Emisión de Documento	0	
ALMACEN DE MATERIALES, ÚTILES Y EQUIPOS MENORES C	0 Promedio	
ALMACEN DE MATERIALES, ÚTILES Y EQUIPOS MENORES C	0 Promedio	
ALMACENES DE MATERIALES, UTILES Y EQUPOS MENORES	0 Promedio	
ALMACEN DE MATERIALES Y ÚTILES DE IMPRESIÓN Y REPF	0 Promedio	
ALMACEN DE MATERIALES Y ÚTILES DE IMPRESIÓN Y REPF	0 Promedio	
ALMACEN DE MATERIALES Y ÚTILES DE IMPRESION Y REPF	0 Promedio	
ALMACEN DE MATERIAL DE LIMPIEZA (IVA)	0 Promedio	
ALMACEN DE MATERIAL DE LIMPIEZA	0 Promedio	
ALMACEN DE MATERIAL DE LIMPIEZA	0 Promedio	
ALMACEN DE MATERIAL DE LIMPIEZA	0 Promedio	



Universidad Tecnológica de Aguascalientes

Notas de Desglose

Al 31 de Agosto de 2019

BIENES DISPONIBLES PARA SU TRANSFORMACIÓN ESTIMACIONES Y DETERIOROS

INVENTARIOS

NOMBRE DE LA CUENTA	MONTO	MÉTODO
SIN INFORMACIÓN QUE PRESENTAR		



Universidad Tecnológica de Aguascalientes

Notas de Desglose

Al 31 de Agosto de 2019

INVERSIONES FINANCIERAS DE FIDEICOMISOS

FIDEICOMISOS, MANDATOS Y CONTRATOS ANÁLOGOS

NOMBRE DE LA
CUENTA

MONTO

TIPO

CARACTERÍSTICAS

NOMBRE DEL
FIDEICOMISO

OBJETO DEL
FIDEICOMISO

SIN INFORMACIÓN QUE PRESENTAR



Universidad Tecnológica de Aguascalientes
Notas de Desglose
Al 31 de Agosto de 2019
PARTICIPACIONES Y APORTACIONES DE CAPITAL


PARTICIPACIONES Y APORTACIONES DE CAPITAL			
NOMBRE DE LA CUENTA	MONTO	TIPO	Ente
SIN INFORMACIÓN QUE PRESENTAR			

 Universidad Tecnológica de Aguascalientes Notas de Desglose Al 31 de Agosto de 2019 BIENES MUEBLES E INMUEBLES				
BIENES INMUEBLES, INFRAESTRUCTURA Y CONSTRUCCIONES EN PROCESO				
NOMBRE DE LA CUENTA	SALDO INICIAL	SALDO FINAL	FLUJO	CRITERIO
Bienes Inmuebles, Infraestructura y Construcciones	267,560,886	280,059,737	12,498,851	
Terrenos	81,959,106	81,959,106	0	
Viviendas	121,316,084	121,316,084	0	
Edificios No Habitacionales	26,387,848	38,886,699	12,498,851	
Construcciones En Proceso En Bienes Propios	37,897,847	37,897,847	0	

 Universidad Tecnológica de Aguascalientes Notas de Desglose Al 31 de Agosto de 2019 BIENES MUEBLES E INMUEBLES				
BIENES MUEBLES				
NOMBRE DE LA CUENTA	SALDO INICIAL	SALDO FINAL	FLUJO	
Bienes Muebles	137,772,976	137,977,945	204,969	
Mobiliario y Equipo de Administración	61,610,190	61,654,943	44,753	
Mobiliario y Equipo Educativo y Recreativo	10,130,553	10,242,977	112,425	
Equipo e Instrumental Médico y de Laboratorio	47,089,560	47,115,370	25,810	
Vehículos y Equipo de Transporte	8,212,570	8,212,570	0	
Equipo de Defensa y Seguridad	377,320	377,320	0	
Maquinaria, Otros Equipos y Herramientas	5,069,210	5,091,191	21,981	
Colecciones, Obras de Arte y Objetos Valiosos	5,283,574	5,283,574	0	




 Universidad Tecnológica de Aguascalientes Notas de Desglose Al 31 de Agosto de 2019 RUBROS DE ACTIVOS INTANGIBLES Y DIFERIDOS				
ACTIVOS INTANGIBLES				
NOMBRE DE LA CUENTA	SALDO INICIAL	SALDO FINAL	FLUJO	CRITERIO
Software	17,912,764	17,912,764	0	
Software Ingresos Propios	92,283	92,283	0	
Software	318,600	318,600	0	
Software fondo mixto 2015	318,600	318,600	0	
Software-TSU DNAM	25,847	25,847	0	
Software-TSU Tics Sistemas Informaticco	59,211	59,211	0	
Software	184,883	184,883	0	
Software	122,625	122,625	0	
Apoyos Adjativos	359,020	359,020	0	
Software-Dpto Servicios Grales	11,856	11,856	0	
Software-Infraestructura Informatica	15,373,383	15,373,383	0	
Licencias PLM Ingresos Propios	492,600	492,600	0	
Licencias FORTIGATE 1000 Rec. PROF	553,856	553,856	0	

 Universidad Tecnológica de Aguascalientes Notas de Desglose Al 31 de Agosto de 2019 RUBROS DE ACTIVOS INTANGIBLES Y DIFERIDOS				
AMORTIZACIÓN ACUMULADA DE ACTIVOS INTANGIBLES				
NOMBRE DE LA CUENTA	SALDO INICIAL	SALDO FINAL	FLUJO	CRITERIO
Amortización Acumulada de Activos Inta	0	0		

Handwritten signature

Handwritten signature



Universidad Tecnológica de Aguascalientes

Notas de Desglose

Al 31 de Agosto de 2019

ESTIMACIONES Y DETERIOROS

ESTIMACIONES Y DETERIOROS			
---------------------------	--	--	--

SIN INFORMACIÓN QUE PRESENTAR




Universidad Tecnológica de Aguascalientes

Notas de Desglose

Al 31 de Agosto de 2019

OTROS ACTIVOS

OTROS ACTIVOS CIRCULANTES		
NOMBRE DE LA CUENTA	MONTO	CARACTERÍSTICAS
SIN INFORMACIÓN QUE PRESENTAR		

 UNIVERSIDAD TECNOLÓGICA DE AGUASCALIENTES							Universidad Tecnológica de Aguascalientes Notas de Desglose Al 31 de Agosto de 2019 CUENTAS Y DOCUMENTOS POR PAGAR											
2110 CUENTAS POR PAGAR A CORTO PLAZO																		
NOMBRE DE LA CUENTA							MONTO		A 90 días		A 180 días		A 365 días		+ 365 días		CARACTERÍSTICAS	
Cuentas por Pagar a Corto Plazo							13,873,530						13,873,530					
Servicios Personales por Pagar a Corto Plazo							2,523,439						2,523,439					
Proveedores por Pagar a Corto Plazo							1,173,978						1,173,978					
Retenciones y Contribuciones por pagar a Corto Pla							2,371,349						2,371,349					
Otras Cuentas por Pagar a Corto Plazo							7,804,764						7,804,764					

 UNIVERSIDAD TECNOLÓGICA DE AGUASCALIENTES							Universidad Tecnológica de Aguascalientes Notas de Desglose Al 31 de Agosto de 2019 CUENTAS Y DOCUMENTOS POR PAGAR											
DOCUMENTOS POR PAGAR A CORTO PLAZO																		
NOMBRE DE LA CUENTA							MONTO		A 90 días		A 180 días		A 365 días		+ 365 días		CARACTERÍSTICAS	
SIN INFORMACIÓN QUE PRESENTAR																		




 <p style="text-align: center;">Universidad Tecnológica de Aguascalientes Notas de Desglose Al 31 de Agosto de 2019 FONDOS DE BIENES CON TERCEROS</p>				
FONDOS Y BIENES DE TERCEROS EN GARANTIA Y/O ADMINISTRACIÓN				
CUENTA	NOMBRE DE LA CUENTA	MONTO	NATURALEZA	CARACTERÍSTICAS
SIN INFORMACIÓN QUE PRESENTAR				
TOTAL				

 <p style="text-align: center;">Universidad Tecnológica de Aguascalientes Notas de Desglose Al 31 de Agosto de 2019</p>				
FONDOS Y BIENES DE TERCEROS EN GARANTÍA Y/O ADMINISTRACION A LARGO PLAZO				
CUENTA	NOMBRE DE LA CUENTA	MONTO	NATURALEZA	CARACTERÍSTICAS
SIN INFORMACIÓN QUE PRESENTAR				
TOTAL				

 <p style="text-align: center;">Universidad Tecnológica de Aguascalientes Notas de Desglose Al 31 de Agosto de 2019 PASIVOS DIFERIDOS Y OTROS PASIVOS</p>				
OTROS PASIVOS DIFERIDOS A CORTO PLAZO				
CUENTA	NOMBRE DE LA CUENTA	MONTO	NATURALEZA	CARACTERÍSTICAS
SIN INFORMACIÓN QUE PRESENTAR				
TOTAL				

Handwritten signature

Handwritten signature

 Universidad Tecnológica de Aguascalientes Notas de Desglose Al 31 de Agosto de 2019 INGRESOS		
INGRESOS DE GESTIÓN		
NOMBRE DE LA CUENTA	MONTO	
Ingresos De Gestión		
T-Ingresos Ventas de Bienes y Servicios Organi Des	17,575,068	
C-Ingresos por Venta Bienes Servicios (Derechos)	16,870,824	
C-Ingresos por Venta Bienes Servicios (Productos)	(54,010)	
C-Ingresos por Venta Bienes Servicios (Aprovech)	758,254	

 Universidad Tecnológica de Aguascalientes NOTAS DE DESGLOSE Al 31 de Agosto de 2019 INGRESOS		
PARTICIPACIONES, APORTACIONES, TRANSFERENCIAS, ASIGNACIONES	MONTO	
Aportaciones	82,186,916	
Convenios	0	
Transferencias, Asignaciones, Subsidios y Otras ay	80,046,398	
Transferencias del Sector Público	0	
Ayudas Sociales	2,140,517	






Universidad Tecnológica de Aguascalientes

Notas de Desglose

Al 31 de Agosto de 2019

OTROS INGRESOS

OTROS INGRESOS Y BENEFICIOS

CUENTA	NOMBRE DE LA CUENTA	MONTO	NATURALEZA	CARACTERÍSTICAS
--------	---------------------	-------	------------	-----------------

SIN INFORMACIÓN QUE PRESENTAR



Universidad Tecnológica de Aguascalientes

Notas de Desglose

Al 31 de Agosto de 2019

GASTOS Y OTRAS PERDIDAS			
CUENTA	NOMBRE DE LA CUENTA	MONTO	% GASTO
	Gastos y Otras Perdidas	87,661,553	
	Gastos de Funcionamiento	75,019,888	
	Servicios Personales	54,960,674	62.70%
	Remuneraciones al Personal de Carácter Permanente	16,924,028	
	Remuneraciones al Personal de Carácter Transitorio	15,823,593	
	Remuneraciones Adicionales y Especiales	7,698,443	
	Seguridad Social	3,149,148	
	Otras Prestaciones Sociales y Económicas	11,365,462	
	Materiales y Suministros	2,572,263	2.93%
	Materiales de Administración, Emisión de Documento	1,381,553	
	Alimentos y Utensilios	272,886	
	Materias Primas y Materiales de Producción y Comer	0	
	Materiales y Artículos de Construcción y de Repara	374,499	
	Productos Químicos, Farmacéuticos y de Laboratorio	42,986	
	Combustibles, Lubricantes y Aditivos	276,298	
	Vestuario, Blancos, Prendas de Protección y Artícu	72,692	
	Herramientas, Refacciones y Accesorios Menores	151,349	
	Servicios Generales	17,486,950	19.95%
	Servicios Básicos	1,819,433	
	Servicios de Arrendamiento	2,368,779	
	Servicios Profesionales, Científicos y Técnicos y	5,371,948	
	Servicios Financieros, Bancarios y Comerciales	509,566	
	Servicios de Instalación, Reparación, Mantenimient	4,105,581	
	Servicios de Comunicación Social y Publicidad	309,174	
	Servicios de Traslado y Viáticos	585,390	
	Servicios Oficiales	1,489,724	
	Otros Servicios Generales	927,357	
	Transferencias, Asignaciones, Subsidios y Otras Ayudas	2,377,677	2.71%
	Ayudas Sociales	2,377,677	
	Otros Gastos y Pérdidas	10,263,988	11.71%
	Estimaciones, Depreciaciones, Deterioros, Obsolescencia	10,263,988	



UNIVERSIDAD
TECNOLÓGICA
DE AGUASCALIENTES

Universidad Tecnológica de Aguascalientes

Notas de Desglose

Al 31 de Agosto de 2019

HACIENDA PÚBLICA/PATRIMONIO CONTRIBUIDO

CUENTA	NOMBRE DE LA CUENTA	SALDO INICIAL	SALDO FINAL	MODIFICACION	TIPO	NATURALEZA
	Aportaciones	71,524,699	77,637,836	6,113,137.35		




Universidad Tecnológica de Aguascalientes
Notas de Desglose
Al 31 de Agosto de 2019


HACIENDA PÚBLICA/PATRIMONIO GENERADO

NOMBRE DE LA CUENTA	SALDO INICIAL	SALDO FINAL	MODIFICACION	NATURALEZA
Hacienda Publica /Patrimonio Generado				
Resultado	207,235,423	215,855,596		
Resultados de Ejercicios Anteriores	86,135,123	94,755,295	-8,620,172	
Revalúo de Bienes Muebles	121,100,300	121,100,300	0	

 Universidad Tecnológica de Aguascalientes Notas de Desglose Al 31 de Agosto de 2019				
FLUJO DE EFECTIVO				
CUENTA	NOMBRE DE LA CUENTA	SALDO INICIAL	SALDO FINAL	FLUJO
	Efectivo y Equivalentes	51,746,897	68,432,467	16,685,570
	Bancos/Tesorería	18,466,763	27,568,873	9,102,110
	Inversiones Temporales (Hasta 3 Meses)	33,280,135	40,863,594	7,583,460
	Otros Efectivos y Equivalentes	0	0	0

 Universidad Tecnológica de Aguascalientes Al 31 de Agosto de 2019 BIENES INMUEBLES, INFRAESTRUCTURA Y CONSTRUCCIONES EN PROCESO		
Nombre de la cuenta	Flujo	
Bienes Inmuebles, Infraestructura y Construcciones		
Terrenos	0	
Viviendas	0	
Edificios no Habitacionales	12,498,851	
Construcciones en Proceso en Bienes Propios	0	
	12,498,850.97	

 Universidad Tecnológica de Aguascalientes Al 31 de Agosto de 2019 BIENES MUEBLES E INTANGIBLES		
NOMBRE DE LA CUENTA	FLUJO	
Bienes Muebles		
Mobiliario y Equipo de Administración	44,753	
Mobiliario y Equipo Educativo y Recreativo	112,425	
Equipo e Instrumental Médico y de Laboratorio	25,810	
Vehículos y Equipo de Transporte	0	
Equipo de Defensa y Seguridad	0	
Maquinaria, Otros Equipos y Herramientas	21,981	
Colecciones, Obras de Arte y Objetos Valiosos	0	
Activos Biológicos	0	
TOTAL	204,969	





Universidad Tecnológica de Aguascalientes

Notas de Desglose

Al 31 de Agosto de 2019

CONCILIACIÓN DEL FLUJO DE EFECTIVO

CONCILIACIÓN DEL FLUJO DE EFECTIVO

NOMBRE DE LA CUENTA	SALDO INICIAL	SALDO FINAL
OTROS GASTOS Y PÉRDIDAS EXTRAORDINARIAS	0	10,263,988
Depreciación de Bienes Inmuebles	0	2,739,287
Edificios no residenciales	0	2,739,287
Depreciación de Bienes Muebles	0	7,524,701
Muebles de oficina y estantería	0	113,792
Muebles, excepto de oficina y estantería	0	52,845
Equipo de cómputo y de tecnologías de la informaci	0	2,205,525
Otros mobiliarios y equipos de administración	0	275,770
Equipos y aparatos audiovisuales	0	378,421
Cámaras fotográficas y de video	0	21,252
Otro mobiliario y equipo educacional	0	94,125
Equipo médico y de laboratorio	0	3,685,304
Instrumental médico y de laboratorio	0	17,574
Vehículos y equipo terrestre	0	308,494
Otros equipos de transporte	0	192,667
Maquinaria y Equipo industrial	0	13,771
Maquinaria y Equipo de construcción	0	27,307
Sistema aire acondicionado, calefacción	0	74,529
Equipo de comunicación y telecomunicación	0	18,797
Equipo de generación eléctrica, aparatos	0	2,472
Herramientas y maquinasherramienta	0	42,055
Gastos de Ejercicios Anteriores	0	0
Gastos de Ejercicios Anteriores	0	0



Universidad Tecnológica de Aguascalientes

Notas de Desglose

Al 31 de Agosto de 2019

CONCILIACIÓN ENTRE LOS EGRESOS PRESUPUESTARIOS Y LOS GASTOS CONTABLES

	NOMBRE DE LA CUENTA	IMPORTE
1.	Total de egresos (presupuestarios)	77,602,534
2.	Menos egresos presupuestarios no contables	204,969
	Mobiliario y Equipo de Administración	44,753
	Mobiliario y Equipo Educativo y Recreativo	112,425
	Equipo e Instrumental Médico y de Laboratorio	25,810
	Vehículos y Equipo de Transporte	0
	Equipo de Defensa y Seguridad	0
	Maquinaria, Otros Equipos y Herramientas	21,981
	Activos Biológicos	0
	Bienes Inmuebles	0
	Activos Intangibles	0
	Obra pública en bienes propios	0
	Acciones y participaciones de capital	0
	Compra de títulos y valores	0
	Inversiones en fideicomisos, mandatos y otros análogos	0
	Provisiones para contingencias y otras erogaciones especiales	0
	Amortización de la deuda pública	0
	Adeudos de ejercicios fiscales anteriores (ADEFAS)	0
	Otros egresos presupuestales no contables	0
3.	Más gastos contables no presupuestales	10,263,988
	Estimaciones, depreciaciones, deterioros, obsolescencia y amortizaciones	10,263,988
	Provisiones	0
	Disminución de inventarios	0
	Aumento por insuficiencia de estimaciones por pérdida o deterioro u obsolescencia	0
	Aumento por insuficiencia de provisiones	0
	Otros gastos	0
	Otros gastos contables no presupuestales	0
4.	Total de Gasto Contable	87,661,553



Universidad Tecnológica de Aguascalientes


Notas de Desglose


Al 31 de Agosto de 2019

CONCILIACIÓN ENTRE LOS INGRESOS PRESUPUESTARIOS Y CONTABLES

CONCILIACIÓN ENTRE LOS INGRESOS PRESUPUESTARIOS Y CONTABLES

	NOMBRE DE LA CUENTA	IMPORTE
1.	Ingresos Presupuestarios	113,439,163
2.	Más ingresos contables no presupuestarios	(2,805,961)
	Incremento por variación de inventarios	0
	Disminución del exceso de estimaciones por pérdida o deterioro u obsolescencia	0
	Disminución del exceso de provisiones	0
	Otros ingresos y beneficios varios	0
	Otros ingresos contables no presupuestarios	(2,805,961)
3.	Menos ingresos presupuestarios no contables	10,871,219
	Productos de capital	0
	Aprovechamientos capital	0
	Ingresos derivados de financiamientos	0
	Otros ingresos presupuestarios no contables	10,871,219
4.	Ingresos Contables (4 = 1 + 2 - 3)	99,761,984

 Universidad Tecnológica de Aguascalientes Notas de Memoria (Cuentas de Orden) Al 31 de Agosto de 2019			
7000 CUENTAS DE ORDEN CONTABLES			
	NOMBRE DE LA CUENTA	SALDO INICIAL	SALDO FINAL
7100	VALORES		
7110	Valores en Custodia	0.00	0.00
7120	Custodia de Valores	0.00	0.00
7130	Instrumentos de Crédito Prestados a Formadores de Mercado	0.00	0.00
7140	Préstamo de Instrumentos de Crédito a Formadores de Mercado y su Garantía	0.00	0.00
7150	Instrumentos de Crédito Recibidos en Garantía de los Formadores de Mercado	0.00	0.00
7160	Garantía de Créditos Recibidos de los Formadores de Mercado	0.00	0.00
7200	EMISION DE OBLIGACIONES		
7210	Autorización para la Emisión de Bonos, Títulos y Valores de la Deuda Pública Interna	0.00	0.00
7220	Autorización para la Emisión de Bonos, Títulos y Valores de la Deuda Pública Externa	0.00	0.00
7230	Emisiones Autorizadas de la Deuda Pública Interna y Externa	0.00	0.00
7240	Suscripción de Contratos de Préstamos y Otras Obligaciones de la Deuda Pública Interna	0.00	0.00
7250	Suscripción de Contratos de Préstamos y Otras Obligaciones de la Deuda Pública Externa	0.00	0.00
7260	Contratos de Préstamos y Otras Obligaciones de la Deuda Pública Interna y Externa	0.00	0.00
7300	AVALES Y GARANTIAS		
7310	Avales Autorizados	0.00	0.00
7320	Avales Firmados	0.00	0.00
7330	Fianzas y Garantías Recibidas por Deudas a Cobrar	0.00	0.00
7340	Fianzas y Garantías Recibidas	0.00	0.00
7350	Fianzas Otorgadas para Respalidar Obligaciones no Fiscales del Gobierno	0.00	0.00
7360	Fianzas Otorgadas del Gobierno para Respalidar Obligaciones no Fiscales	0.00	0.00
7400	JUICIOS		
7410	Demandas Judicial en Proceso de Resolución	0.00	0.00
7420	Resolución de Demandas en Proceso Judicial	0.00	0.00
7500	INVERSION MEDIANTE PROYECTOS PARA PRESTACION DE SERVICIOS (PPS) Y SIMILARES		
7510	Contratos para Inversión Mediante Proyectos para Prestación de Servicios (PPS) y Similares	0.00	0.00
7520	Inversión Pública Contratada Mediante Proyectos para Prestación de Servicios (PPS) y Similares	0.00	0.00
7600	Emisiones Autorizadas de la Deuda Pública Interna y Externa		
7610	Bienes Bajo Contrato en Concesión	0.00	0.00
7620	Contrato de Concesión por Bienes	0.00	0.00
7630	Bienes Bajo Contrato en Comodato	0.00	0.00
7640	Contrato de Comodato por Bienes	0.00	0.00
7700	CUENTAS POR COBRAR		
7710	Cuentas por cobrar alumnos	0.00	5,476,858.00

 Universidad Tecnológica de Aguascalientes NOTAS DE MEMORIA (CUENTAS DE ORDEN) Al 31 de Agosto de 2019			
PRESUPUESTALES			
		CARGOS	ABONOS
8100	LEY DE INGRESOS		
8110	Ley de Ingresos Estimada	149,149,000	0
8120	Ley de Ingresos por Ejecutar	113,439,163	162,920,219
8130	Modificaciones a la Ley de Ingresos Estimada	13,771,219	0
8140	Ley de Ingresos Devengada	113,439,163	113,439,163
8150	Ley de Ingresos Recaudada	0	113,439,163
8200	PRESUPUESTO DE EGRESOS		
8210	Presupuesto de Egresos Aprobado	0	149,149,000
8220	Presupuesto de Egresos por Ejercer	162,920,219	27,239,870
8230	Modificaciones al Presupuesto de Egresos Aprobado	0	13,771,219
8240	Presupuesto de Egresos Comprometido	77,602,534	77,602,534
8250	Presupuesto de Egresos Devengado	77,602,534	77,602,534
8260	Presupuesto de Egresos Ejercido	77,602,534	77,602,534
8270	Presupuesto de Egresos Pagado	77,602,534	0



UNIVERSIDAD
TECNOLÓGICA
DE AGUASCALIENTES

Universidad Tecnológica de Aguascalientes

Informe sobre Pasivos Contingentes

Al 31 de Agosto de 2019

NOMBRE	CONCEPTO
JUICIOS	
GARANTÍAS	SIN INFORMACIÓN QUE PRESENTAR
AVALES	
PENSIONES Y JUBILACIONES	



Universidad Tecnológica de Aguascalientes

Notas de Gestión Administrativa

Al 31 de Agosto de 2019

1. INTRODUCCIÓN

La información contenida en los estados financieros, ha sido presentada conforme a los rubros establecidos en el marco de la contabilidad pública, revelada y valuada conforme a los postulados básicos de contabilidad gubernamental. Las notas de gestión administrativa indican el contexto de los aspectos económicos financieros más relevantes que influyen en las decisiones del periodo y que fueron consideradas en la elaboración de los estados financieros, con la finalidad de tener una mejor comprensión de los mismos y de las características particulares que los afectan o pudieran afectar periodos posteriores.

2. PANORAMA ECONÓMICO Y FINANCIERO

Crecimiento debilitado en la economía mundial
Baja en precios de los hidrocarburos como principal materia
Caída en producción de petróleo hasta de 202 mbd

3. AUTORIZACIÓN E HISTORIA

El 11 de agosto de 1991 nació el modelo educativo de las Universidades Tecnológicas, dentro del marco normativo y de política sectorial señalado en el Plan Nacional de Desarrollo.

La Universidad Tecnológica de Aguascalientes como Organismo Público Descentralizado del Estado de Aguascalientes, con personalidad jurídica y patrimonio propio, cuyas funciones principales son la prestación de servicios de Educación en la sub función de Educación Superior.

4. ORGANIZACIÓN Y OBJETO SOCIAL

Dentro del objeto social de la Universidad se encuentran:

- Formar técnicos con sentido de innovación en la incorporación de los avances científicos y tecnológicos, los cuales estarán vinculados con las necesidades productivas de la comunidad.
- Realizar investigación en las áreas de su competencia, que se traduzca en aportaciones concretas que contribuyan al mejoramiento y eficiencia en la producción industrial y de servicios, la evaluación de calidad de vida del Estado y de la región.
- Impartir y desarrollar programas de superación académica y de apoyo técnico en colaboración con las autoridades estatales y los grupos industriales, tendiente al beneficio de la comunidad universitaria y de la población en general.
- Extender las funciones de vinculación hacia los sectores público, privado y social para la consolidación del desarrollo tecnológico, científico y social de la Entidad.

Principal actividad.- Planear y programar la enseñanza y determinar en sus planes y programas de estudios a los contenidos particulares o regionales.

Su ejercicio fiscal.- Año 2019

Régimen Jurídico: Organismo Público Descentralizado del Gobierno del Estado de Aguascalientes.

5. BASES DE PREPARACIÓN DE LOS ESTADOS FINANCIEROS

La información revelada en los estados financieros se encuentran expresados en moneda nacional y han sido elaborados de conformidad con las disposiciones de la Contabilidad Gubernamental.

Como normativa supletoria se aplicará conforme al marco conceptual de la contabilidad gubernamental.

6. POLÍTICAS DE CONTABILIDAD SIGNIFICATIVAS

Son mínimas las operaciones realizadas en moneda extranjera, cuando así sucede su registro se efectúa a su equivalente en moneda nacional al tipo de cambio del día de la operación.

No se tienen inversiones en acciones de compañías, subsidiarias y asociadas.

La Universidad no vende ni transforma inventario, como actividad principal.

Respecto de los beneficios a los empleados, mediante convenio, las obligaciones por jubilaciones esta a cargo de un organismo público descentralizado.

En lo correspondiente a las provisiones, no existen pasivos contingentes que afecten la situación financiera de la Universidad, ya que éstos están considerados dentro del presupuesto de egresos del ejercicio fiscal presente y en su caso de ser devengados, se revelan en la información financiera correspondiente.

Se reconocen como egresos presupuestarios no contables, los anticipos otorgados, de acuerdo a lo establecido en las guías contabilizadoras del manual de contabilidad gubernamental.

7. POSICIÓN EN MONEDA EXTRANJERA Y PROTECCIÓN POR RIESGO CAMBIARIO

La Universidad no cuenta con activos ni pasivos que requieran aplicación de tipo de cambio.

8. REPORTE ANALÍTICO DEL ACTIVO

Para los periodos de vida útil, valor de desecho y porcentajes de depreciación fueron tomados del documento emitido por el Consejo Nacional de Armonización Contable.

No existe importe a capitalizar de los gastos del ejercicio para el revalúo de los activos.



UNIVERSIDAD
TECNOLÓGICA
DE AGUASCALIENTES

Universidad Tecnológica de Aguascalientes
Estado Analítico del Activo
Al 31 de Agosto de 2019
Información Mensual

CONCEPTO	Saldo Inicial	Cargos del Periodo	Abonos del Periodo	Saldo Final	Variación del Periodo
ACTIVO	333,444,467	329,444,794	310,453,637	352,435,623	18,991,157
Activo Circulante	53,022,321	316,740,974	300,187,569	69,575,726	16,553,404
Efectivo y Equivalentes	51,746,897	210,339,574	193,654,104	68,432,467	16,685,570
Derechos a Recibir Efectivo o Equivalentes	892,221	103,605,897	103,804,074	695,044	-197,177
Derechos a Recibir Bienes o Servicios Inventarios	62,166	2,794,402	2,408,354	448,214	386,048
Almacenes	0	0	0	0	0
Estimación por Pérdida o Deterioro de Activos Circu	321,037	0	321,037	0	-321,037
Otros Activos Circulantes	0	0	0	0	0
Activo No Circulante	280,422,145	12,703,820	10,266,068	282,859,898	2,437,752
Inversiones Financieras a Largo Plazo	0	0	0	0	0
Derechos a Recibir Efectivo o Equivalentes a Largo Plazo	5,328	0	2,080	3,248	-2,080
Bienes Inmuebles, Infraestructura y Construcciones en	267,560,886	12,499,851	0	280,059,737	12,498,851
Bienes Muebles	137,772,976	204,969	0	137,977,945	204,969
Activos Intangibles	17,912,764	0	0	17,912,764	0
Depreciación Deterioro y Amortización Acumulada de	-142,829,809	0	10,263,988	-153,093,797	-10,263,988
Activos Diferidos	0	0	0	0	0
Estimación por Pérdida o Deterioro de Activos no Ci	0	0	0	0	0
Otros Activos No Circulantes	0	0	0	0	0

Bajo protesta de decir verdad declaramos que los Estados Financieros y sus notas, son razonablemente correctos y son responsabilidad del emisor.

9. FIDEICOMISOS, MANDATOS Y ANÁLOGOS

Sin información que revelar


10. REPORTE DE LA RECAUDACIÓN

Ingresos De Gestión

T-Ingresos Ventas de Bienes y Servicios Organi Des	17,575,068
C-Ingresos por Venta Bienes Servicios (Derechos)	16,870,824
C-Ingresos por Venta Bienes Servicios (Productos)	(54,010)
C-Ingresos por Venta Bienes Servicios (Aprovech)	758,254

11. INFORMACIÓN SOBRE LA DEUDA Y EL REPORTE ANALÍTICO DE LA DEUDA
Sin información que revelar
12. CALIFICACIONES OTORGADAS
Sin información que revelar
13. PROCESOS DE MEJORA
Como parte del proceso de mejora continua de la contabilidad gubernamental y la gestión pública durante el ejercicio 2018, se comenzaron con las siguientes acciones: 1.- Actualización del Sistema de Control Patrimonial en lo referente al aplicativo utilizado, depuración y actualización de catálogos, levantamiento de inventarios físicos no muestrales sino totales. 2.- Implementación y arranque del Sistema de Adquisiciones incorporando el proceso de planeación estratégica y levantamiento de requisiciones en tiempo real. 3.- Se arrancó en el mes de noviembre con el Proyecto denominado "Sistema Integral de Procesos Articulados de la Administración Pública del Estado de Aguascalientes", como un medio de incorporar la totalidad de los procesos de la Universidad a la Plataforma de Gobierno Inteligente del Estado de Aguascalientes. El cual al cierre del mes de Agosto de 2019, se cumplió con el 100% de los procesos liberados por la UTAgS. Para así dar comienzo a la etapa de maduración del sistema.
14. INFORMACIÓN POR SEGMENTOS
Se agrega como parte de la clave presupuestal, los centros de costo donde ocurren las transacciones del ingreso y del gasto. La Universidad se encuentra en la fase de diseño para la explotación de información por segmentos.
15. EVENTOS POSTERIORES AL CIERRE
Sin información que revelar
16. PARTES RELACIONADAS
Sin información que revelar
17. RESPONSABILIDAD SOBRE LA PRESENTACIÓN RAZONABLE DE LA INFORMACIÓN CONTABLE
<i>Bajo protesta de decir verdad declaramos que los Estados Financieros y sus notas, son razonablemente correctos y son responsabilidad del emisor</i>


MA MIGUEL ANTONIO CHÁVEZ MARTÍNEZ
RECTOR


CP VÍCTOR MANUEL GONZÁLEZ DE LEÓN
DIRECTOR DE ADMINISTRACIÓN Y FINANZAS