



Universidad Tecnológica de Aguascalientes
Estado de Situación Financiera
Al 31 de mayo de 2022 y 2021
(Pesos)

ACTIVO	2022	2021	PASIVO	2022	2021
Activo circulante			Pasivo Circulante		
Efectivo y equivalentes	62,380,484	70,651,890	Cuentas por Pagar a Corto Plazo	14,682,689	15,950,408
Derechos a Recibir Efectivo o Equivalentes	2,502,981	2,397,577	Documentos por Pagar a Corto Plazo	0	0
Derechos a Recibir Bienes o Servicios	653	29,124	Porción a Corto Plazo de la Deuda Pública a Largo Plazo	2,060,252	0
Inventarios	0	0	Titulos y Valores a Corto Plazo	0	0
Almacenes	0	0	Pasivos Diferidos a Corto Plazo	0	0
Estimación por Pérdida o Deterioro de Activos Circulantes	0	0	Fondos y Bienes de Terceros en Garantía y/o Administración a Corto Plazo	0	0
Otros Activos Circulantes	0	0	Provisiones a Corto Plazo	0	0
Total de Activos Circulantes	64,884,119	73,078,591	Otros Pasivos a Corto Plazo	0	0
Activo No Circulante			Total de Pasivo Circulante	16,742,941	15,950,408
Inversiones Financieras a Largo Plazo	0	0	Pasivo No Circulante		
Derechos a Recibir Efectivo o Equivalentes a Largo	3,248	3,248	Cuentas por Pagar a Largo Plazo	0	0
Bienes Inmuebles, Infraestructura y Construcciones	284,610,754	283,733,340	Documentos por Pagar a Largo Plazo	0	0
Bienes Muebles	143,100,663	133,379,411	Deuda Pública a Largo Plazo	0	0
Activos Intangibles	16,460,296	16,106,483	Pasivos Diferidos a Largo Plazo	0	0
Depreciación, Deterioro y Amortización Acumulada de Bienes	(185,437,597)	(173,443,972)	Fondos y Bienes de Terceros en Garantía y/o Administración a Largo Plazo	0	0
Activos Diferidos	0	0	Provisiones a Largo Plazo	20,572,442	22,789,291
Estimación por Pérdida o Deterioro de Activos No Circulantes	0	0	Total de Pasivos No Circulantes	20,572,442	22,789,291
Otros Activos No Circulantes	0	0	Total del Pasivo	37,315,383	38,739,698
Total de Activos No Circulantes	258,737,364	259,778,511	HACIENDA PÚBLICA/PATRIMONIO		
Total del Activo	323,621,482	332,857,101	Hacienda Pública/Patrimonio Contribuido	65,019,833	65,019,838
			Aportaciones	27,027,569	27,027,574
			Donaciones de Capital	37,992,264	37,992,264
			Actualización de la Hacienda Pública/Patrimonio	0	0
			Hacienda Pública/Patrimonio Generado	221,286,267	229,097,565
			Resultados del Ejercicio (Ahorro/Desahorro)	3,509,544	7,628,009
			Resultados de Ejercicios Anteriores	96,676,422	100,369,255
			Revalúos	121,100,300	121,100,300
			Reservas	0	0
			Rectificaciones de Resultados de Ejercicios Anteriores	0	0
			Exceso o Insuficiencia en la Actualización de la Hacienda Pública/Patrimonio	0	0
			Resultado por Posición Monetaria	0	0
			Resultado por Tenencia de Activos No Monetarios	0	0
			Total Hacienda Pública/Patrimonio	286,306,100	294,117,403
			Total del Pasivo y Hacienda Pública/Patrimonio	323,621,482	332,857,101

Bajo protesta de decir verdad declaramos que los Estados Financieros y sus notas, son razonablemente correctos y son responsabilidad del emisor


 M.C. ÁNGEL DE JESÚS JIMÉNEZ OCHOA
 RECTOR


 L.R.I. REBECA INÉS RODRÍGUEZ BELTRÁN
 DIRECTORA DE ADMINISTRACIÓN Y FINANZAS



Universidad Tecnológica de Aguascalientes
Estado de Actividades
Del 1 de Enero al 31 de Mayo de 2022 y 2021
(Pesos)

	2022	2021
INGRESOS Y OTROS BENEFICIOS		
Ingresos de Gestión:	12,783,647	11,345,312
Impuestos	0	0
Cuotas y Aportaciones de Seguridad Social	0	0
Contribuciones de Mejoras	0	0
Derechos	0	0
Productos	0	0
Aprovechamientos	0	0
Ingresos por Venta de Bienes y Prestación Servicios	12,783,647	11,345,312
Participaciones, Aportaciones, Convenios, Incentivos Derivados de la Colaboración Fiscal, Fondos Distintos de Aportaciones, Transferencias, Asignaciones, Subsidios y Subvenciones, y Pensiones y Jubilaciones	44,633,877	43,339,046
Participaciones, Aportaciones, Convenios, Incentivos Derivados de la Colaboración Fiscal y Fondos Distintos de Aportaciones	0	0
Transferencias, Asignaciones, Subsidios y Subvenciones, y Pensiones y Jubilaciones	44,633,877	43,339,046
Otros Ingresos y Beneficios	993,716	598,822
Ingresos Financieros	0	0
Incremento de la Variación de Inventarios	0	0
Disminución del Exceso de Estimaciones por Pérdida o Deterioro u Obsolescencia	0	0
Disminución del Exceso de Provisiones	0	0
Otros Ingresos y Beneficios Varios	993,716	598,822
Total de Ingresos y Otros Beneficios	58,411,241	55,283,180
GASTOS Y OTRAS PÉRDIDAS		
Gastos de Funcionamiento	48,330,146	42,593,046
Servicios Personales	39,352,408	37,415,990
Materiales y Suministros	1,390,545	762,654
Servicios Generales	7,587,194	4,414,402
Transferencias, Asignaciones, Subsidios y Otras Ayudas	893,416	526,372
Transferencias Internas y Asignaciones al Sector Público	0	0
Transferencias al Resto del Sector Público	0	0
Subsidios y Subvenciones	0	0
Ayudas Sociales	893,416	526,372
Pensionamientos y Jubilaciones	0	0
Transferencias a Fideicomisos, Mandatos y Contratos Análogos	0	0
Transferencias a la Seguridad Social	0	0
Donativos	0	0
Transferencias al Exterior	0	0
Participaciones y Aportaciones	0	0
Participaciones	0	0
Aportaciones	0	0
Convenios	0	0
Intereses, Comisiones y Otros Gastos de la Deuda Pública	0	0
Intereses de la Deuda Pública	0	0
Comisiones de la Deuda Pública	0	0
Gastos de la Deuda Pública	0	0
Costo por Coberturas	0	0
Apoyos Financieros	0	0
Otros Gastos y Pérdidas Extraordinarias	5,678,135	4,535,754
Estimaciones, Depreciaciones, Deterioros, Obsolescencia y Amortizaciones	5,678,135	4,535,754
Provisiones	0	0
Disminución de inventarios	0	0
Aumento por Insuficiencia de Estimaciones por Pérdida o Deterioro y Obsolescencia	0	0
Aumento por Insuficiencia de Provisiones	0	0
Otros Gastos	0	0
Inversión Pública	0	0
Inversión Pública no Capitalizable	0	0
Total de Gastos y Otras Pérdidas	54,901,697	47,655,171
Resultados del Ejercicio (Ahorro/Desahorro)	3,509,544	7,628,009

Bajo protesta de decir verdad declaramos que los Estados Financieros y sus notas, son razonablemente correctos y son responsabilidad del emisor.

M.C. ÁNGEL DE JESUS JIMÉNEZ OCHOA
RECTOR

L.R.I. REBECA INÉS RODRIGUEZ BELTRÁN
DIRECTORA DE ADMINISTRACIÓN Y FINANZAS



Universidad Tecnológica de Aguascalientes
Estado de Cambios en la Situación Financiera
Del 1 de Enero al 31 de Mayo de 2022 y 2021
(Pesos)

Concepto	Origen	Aplicación
ACTIVO	20,293,502	11,047,717
Activo Circulante	8,299,877	95,238
Efectivo y Equivalentes	8,271,406	0
Derechos a Recibir Efectivo o Equivalentes	0	95,238
Derechos a Recibir Bienes o Servicios	28,471	0
Inventarios	0	0
Almacenes	0	0
Estimación por Pérdida o Deterioro de Activos Circulantes	0	0
Otros Activos Circulantes	0	0
Activo No Circulante	11,993,625	10,952,479
Inversiones Financieras a Largo Plazo	0	0
Derechos a Recibir Efectivo o Equivalentes a Largo Plazo	0	0
Bienes Inmuebles, Infraestructura y Construcciones en Proceso	0	877,414
Bienes Muebles	0	9,721,252
Activos Intangibles	0	353,813
Depreciación, Deterioro y Amortización Acumulada de Bienes	11,993,625	0
Activos Diferidos	0	0
Estimación por Pérdida o Deterioro de Activos no Circulantes	0	0
Otros Activos no Circulantes	0	0
PASIVO	2,060,252	3,484,568
Pasivo Circulante	2,060,252	1,267,719
Cuentas por Pagar a Corto Plazo	0	1,267,719
Documentos por Pagar a Corto Plazo	0	0
Porción a Corto Plazo de la Deuda Pública a Largo Plazo	2,060,252	0
Títulos y Valores a Corto Plazo	0	0
Pasivos Diferidos a Corto Plazo	0	0
Fondos y Bienes de Terceros en Garantía y/o Administración a Corto Plazo	0	0
Provisiones a Corto Plazo	0	0
Otros Pasivos a Corto Plazo	0	0
Pasivo No Circulante	0	2,216,849
Cuentas por Pagar a Largo Plazo	0	0
Documentos por Pagar a Largo Plazo	0	0
Deuda Pública a Largo Plazo	0	0
Pasivos Diferidos a Largo Plazo	0	0
Fondos y Bienes de Terceros en Garantía y/o en Administración a Largo Plazo	0	0
Provisiones a Largo Plazo	0	2,216,849
HACIENDA PÚBLICA/ PATRIMONIO	0	7,821,021
Hacienda Pública/Patrimonio Contribuido	0	5
Aportaciones	0	5
Donaciones de Capital	0	0
Actualización de la Hacienda Pública / Patrimonio	0	0
Hacienda Pública/Patrimonio Generado	0	7,821,016
Resultados del Ejercicio (Ahorro / Desahorro)	0	4,128,183
Resultados de Ejercicios Anteriores	0	3,692,833
Revalúos	0	0
Reservas	0	0
Rectificaciones de Resultados de Ejercicios Anteriores	0	0
Exceso o Insuficiencia en la Actualización de la Hacienda Pública/Patrimonio	0	0
Resultado por Posición Monetaria	0	0
Resultado por Tenencia de Activos no Monetarios	0	0

Bajo protesta de decir verdad declaramos que los Estados Financieros y sus notas, son razonablemente correctos y son responsabilidad del emisor

M.C. ÁNGEL DE JESUS JIMENEZ OCHOA
RECTOR

L.R.I. REBECA INÉS RODRÍGUEZ BELTRÁN
DIRECTORA DE ADMINISTRACIÓN Y FINANZAS



Universidad Tecnológica de Aguascalientes
 Estado de Variaciones en la Hacienda Pública
 Del 1 de Enero al 31 de Mayo de 2022 y 2021
 (Pesos)

CONCEPTO	Hacienda Pública/Patrimonio Contribuido	Hacienda Pública/ Patrimonio Generado de Ejercicios Anteriores	Hacienda Pública/ Patrimonio Generado del Ejercicio	Exceso o Insuficiencia en la Actualización de la Hacienda Pública/Patrimonio	Total
Hacienda Pública/Patrimonio Contribuido Neto del Ejercicio 2021	65,019,839	0	0	0	65,019,839
Aportaciones	27,027,574				27,027,574
Donaciones al Capital	37,992,264				37,992,264
Actualización de la Hacienda Pública/Patrimonio	0				0
Hacienda Pública/Patrimonio Generado Neto del Ejercicio 2021	0	221,469,555	7,628,009	0	229,097,565
Resultados del Ejercicio (Ahorro/Desahorro)		0	7,628,009		7,628,009
Resultados de Ejercicios Anteriores		100,369,255	0		100,369,255
Revalúos		121,100,300	0		121,100,300
Reservas		0	0		0
Rectificaciones de Resultados de Ejercicios Anteriores		0	0		0
Exceso o Insuficiencia en la Actualización de la Hacienda Pública/Patrimonio Neto de 2021	0	0	0	0	0
Resultado por Posición Monetaria					
Resultado por Tenencia de Activos no Monetarios					
Hacienda Pública/Patrimonio Neto Final de 2021	65,019,839	221,469,555	7,628,009	0	294,117,403
Cambios en la Hacienda Pública/Patrimonio Contribuido Neto de 2022	(6)	0	0	0	(6)
Aportaciones	(6)				(6)
Donaciones de Capital	0				0
Actualización de la Hacienda Pública/Patrimonio	0				0
Variaciones de la Hacienda Pública/Patrimonio Generado Neto de 2022	0	(3,692,833)	(4,118,466)	0	(7,811,297)
Resultados del Ejercicio (Ahorro/Desahorro)		0	3,509,544		3,509,544
Resultados de Ejercicios Anteriores		(3,692,833)	(7,628,009)		(11,320,842)
Revalúos		0	0		0
Reservas		0	0		0
Rectificaciones de Resultados de Ejercicios Anteriores		0	0		0
Cambios en el Exceso o Insuficiencia en la Actualización de la Hacienda Pública/Patrimonio Neto de 2022	0	0	0	0	0
Resultado por Posición Monetaria					
Resultado por Tenencia de Activos no Monetarios					
Hacienda Pública/Patrimonio Neto Final de 2022	65,019,833	217,776,723	3,509,544	0	286,306,100

Bajo protesta de decir verdad declaramos que los Estados Financieros y sus notas, son razonablemente correctos y son responsabilidad del emisor

M.C. ÁNGEL DE JESUS JIMENEZ OCHOA
 RECTOR

L.R.I. REBECA INES RODRIGUEZ BELTRAN
 DIRECTORA DE ADMINISTRACIÓN Y FINANZAS



Universidad Tecnológica de Aguascalientes

Estado de Flujo de Efectivo

Del 1 de Enero al 31 de Mayo de 2022 y 2021

(Pesos)

	2022	2021
Flujos de Efectivo a las Actividades de Operación		
Origen	58,411,241	55,283,180
Impuestos	0	0
Cuotas y Aportaciones de Seguridad Social	0	0
Contribuciones de mejoras	0	0
Derechos	0	0
Productos	0	0
Aprovechamientos	0	0
Ingresos por Venta de Bienes y Prestación de Servicios	12,783,647	11,944,134
Participaciones, Aportaciones, Convenios, Incentivos Derivados de la Colaboración Fiscal y Fondos Distintos de Aportaciones	0	0
Transferencias, Asignaciones, Subsidios y Subvenciones, y Pensiones y Jubilaciones	44,633,877	43,339,046
Otros Orígenes de Operación	993,716	0
Aplicación	49,223,562	47,655,171
Servicios Personales	39,352,408	37,415,990
Materiales y Suministros	1,390,545	762,654
Servicios Generales	7,587,194	4,414,402
Transferencias Internas y Asignaciones al Sector Público	0	0
Transferencias al Resto del Sector Público	0	0
Subsidios y Subvenciones	0	0
Ayudas Sociales	893,416	526,372
Pensiones y Jubilaciones	0	0
Transferencias a Fideicomisos, Mandatos y Contratos Análogos	0	0
Transferencias a la Seguridad Social	0	0
Donativos	0	0
Transferencias al Exterior	0	0
Participaciones	0	0
Aportaciones	0	0
Convenios	0	0
Otras Aplicaciones de Operación	0	4,535,754
Fujos Netos de Efectivos por Actividades de Operación	9,187,679	7,628,009
Flujos de Efectivo de las Actividades de Inversión		
Origen	5	11,483,123
Bienes Inmuebles, Infraestructura y Construcciones en Proceso		0
Bienes Muebles		0
Otros Orígenes de Inversión	5	11,483,123
Aplicación	10,952,479	-30,080,771
Bienes Inmuebles, Infraestructura y Construcciones en Proceso	877,414	-16,326,397
Bienes Muebles	9,721,252	-11,948,093
Otras aplicaciones de Inversión	353,813	-1,806,281
Fujos Netos de Efectivos por Actividades de Inversión	(10,952,471)	41,563,893
Flujo de Efectivo de las Actividades de Financiamiento		
Origen	12,022,096	(44,150,713)
Endeudamiento Neto	0	0
Interno	0	0
Externo	0	0
Otros Orígenes de Financiamiento	12,022,096	(44,150,713)
Aplicación	18,528,709	1,664,012
Servicios de la Deuda	0	0
Interno	0	0
Externo	0	0
Otras Aplicaciones de Financiamiento	18,528,709	1,664,012
Fujos Netos de Efectivo por Actividades de Financiamiento	(6,506,614)	(45,814,725)
Incremento/Disminución Neta en el Efectivo y Equivalentes al Efectivo	(8,271,406)	3,377,177
Efectivo y Equivalentes al Efectivo al Inicio del Ejercicio	70,651,890	67,274,713
Efectivo y Equivalentes al Efectivo al Final del Ejercicio	62,380,484	70,651,890

Bajo protesta de decir verdad declaramos que los Estados Financieros y sus notas, son razonablemente correctos y son responsabilidad del emisor

M.C. ÁNGEL DE JESUS JIMENEZ OCHOA
RECTORL.R.I. REBECA INÉS RODRÍGUEZ BELTRÁN
DIRECTORA DE ADMINISTRACIÓN Y FINANZAS



Universidad Tecnológica de Aguascalientes

Estado Analítico del Activo

Del 1 de Enero al 31 de Mayo de 2022

(Pesos)

CONCEPTO	Saldo Inicial	Cargos del Periodo	Abonos del Periodo	Saldo Final	Variación del Periodo
ACTIVO	328,843,983	156,570,531	161,793,031	323,621,482	(5,222,499)
Activo Circulante	64,737,752	156,261,263	156,114,897	64,884,119	146,367
Efectivo y Equivalentes	62,224,375	97,777,344	97,621,235	62,380,484	156,109
Derechos a Recibir Efectivo o Equivalentes	2,510,784	58,466,217	58,474,019	2,502,981	(7,803)
Derechos a Recibir Bienes o Servicios	2,593	17,702	19,642	653	(1,939)
Inventarios	0	0	0	0	0
Almacenes	0	0	0	0	0
Estimación por Pérdida o Deterioro de Activos Circulantes	0	0	0	0	0
Otros Activos Circulantes	0	0	0	0	0
Activo No Circulante	264,106,230	309,269	5,678,135	258,737,364	(5,368,866)
Inversiones Financieras a Largo Plazo	0	0	0	0	0
Derechos a Recibir Efectivo o Equivalentes a Largo Plazo	3,248	0	0	3,248	0
Bienes Inmuebles, Infraestructura y Construcciones en Proceso	284,610,754	0	0	284,610,754	0
Bienes Muebles	143,100,663	0	0	143,100,663	0
Activos Intangibles	16,151,027	309,269	0	16,460,296	309,269
Depreciación Deterioro y Amortización Acumulada de Bienes	(179,759,462)	0	5,678,135	(185,437,597)	(5,678,135)
Activos Diferidos	0	0	0	0	0
Estimación por Pérdida o Deterioro de Activos no Circulantes	0	0	0	0	0
Otros Activos No Circulantes	0	0	0	0	0

Bajo protesta de decir verdad declaramos que los Estados Financieros y sus notas, son razonablemente correctos y son responsabilidad del emisor

M.C. ÁNGEL DE JESUS JIMENEZ OCHOA
RECTOR

L.R.I. REBECA INÉS RODRÍGUEZ BELTRÁN
DIRECTORA DE ADMINISTRACIÓN Y FINANZAS



UNIVERSIDAD TECNOLÓGICA DE AGUASCALIENTES

Pasivos Contingentes

Del 1 de Enero al 31 de Mayo de 2022

(Pesos)

JUICIOS

GERARDO MEDINA GOMEZ
ROMAN ANTONIO PEÑAFLOR ARELLANO
GABRIELA LOPEZ JUAREZ

CONCEPTO

LABORAL
LABORAL
LABORAL

IMPORTE

795,987
390,601
469,637

TOTAL

1,656,225

GARANTÍAS

AVALES

PENSIONES Y JUBILACIONES

Bajo protesta de decir verdad declaramos que los Estados Financieros y sus Notas son razonablemente correctos y responsabilidad del emisor


M.C. ÁNGEL DE JESUS JIMENEZ OCHOA
RECTOR


L.R.I. REBECA INÉS RODRÍGUEZ BELTRÁN
DIRECTORA DE ADMINISTRACIÓN Y FINANZAS



Universidad Tecnológica de Aguascalientes
Estado Analítico de la Deuda y Otros Pasivos
Del 1 de Enero al 31 de Mayo de 2022

(Pesos)

Denominación de las Deudas	Moneda de Contratación	Institución o País Acreedor	Saldo Inicial del Periodo	Saldo Final del Periodo
DEUDA PÚBLICA				
Corto Plazo				
Deuda Interna				
	Instituciones de Crédito		0	0
	Títulos y Valores		0	0
	Arrendamientos Financieros			
Deuda Externa				
	Organismos Financieros Internacionales		0	0
	Deuda Bilateral		0	0
	Títulos y Valores		0	0
	Arrendamientos Financieros		0	0
Subtotal a Corto Plazo			0	0
Largo Plazo				
Deuda Interna				
	Instituciones de Crédito		0	0
	Títulos y Valores		0	0
	Arrendamientos Financieros			
Deuda Externa				
	Organismos Financieros Internacionales		0	0
	Deuda Bilateral		0	0
	Títulos y Valores		0	0
	Arrendamientos Financieros		0	0
Subtotal a Largo Plazo			0	0
Otros Pasivos			44,595,319	37,315,383
Total Deuda y Otros Pasivos			44,595,319	37,315,383

Bajo protesta de decir verdad declaramos que los Estados Financieros y sus notas, son razonablemente correctos y son responsabilidad del


M.C. ÁNGEL DE JESUS JIMÉNEZ OCHOA
RECTOR


L.R.I. REBECA INÉS RODRÍGUEZ BELTRÁN
DIRECTORA DE ADMINISTRACIÓN Y FINANZAS


I) NOTAS AL ESTADO DE SITUACIÓN FINANCIERA

ACTIVO


EFFECTIVO Y EQUIVALENTES

 <p style="text-align: center;">UNIVERSIDAD TECNOLÓGICA DE AGUASCALIENTES NOTAS DE DESGLOSE AL 31 DE MAYO DE 2022 FONDOS CON AFECTACIÓN ESPECÍFICA E INVERSIONES FINANCIERAS (Pesos)</p>				
INVERSIONES TEMPORALES (HASTA 3 MESES)				
CUENTA	NOMBRE DE LA CUENTA	MONTO	TIPO	MONTO PARCIAL
	BBVA BANCOMER, S.A. INVERSIÓN	30,229,780		
	INV BANCOMER FONDO CONTINGENCIA 2031395416	16,895,570	CORTO PLAZO	
	INV BANCOMER COLEGIATURAS 2045581206	8,159,451	CORTO PLAZO	
	INV BANCOMER TITULACIÓN 2038509204	5,174,759	CORTO PLAZO	

 <p style="text-align: center;">UNIVERSIDAD TECNOLÓGICA DE AGUASCALIENTES NOTAS DE DESGLOSE AL 31 DE MAYO DE 2022 FONDOS CON AFECTACIÓN ESPECÍFICA E INVERSIONES FINANCIERAS (Pesos)</p>				
FONDOS CON AFECTACIÓN ESPECÍFICA				
	NOMBRE DE LA CUENTA	MONTO	TIPO	MONTO PARCIAL
EN EL MES DE MAYO 2022, NO SE TUVIERON FONDOS CON AFECTACIÓN ESPECÍFICA				

 <p style="text-align: center;">UNIVERSIDAD TECNOLÓGICA DE AGUASCALIENTES NOTAS DE DESGLOSE AL 31 DE MAYO DE 2022 FONDOS CON AFECTACIÓN ESPECÍFICA E INVERSIONES FINANCIERAS (Pesos)</p>				
INVERSIONES FINANCIERAS DE CORTO PLAZO				
	NOMBRE DE LA CUENTA	MONTO	TIPO	MONTO PARCIAL
EN EL MES DE MAYO 2022, NO SE TUVIERON FONDOS CON AFECTACIÓN ESPECÍFICA				


 <p style="text-align: center;">UNIVERSIDAD TECNOLÓGICA DE AGUASCALIENTES NOTAS DE DESGLOSE AL 31 DE MAYO DE 2022 FONDOS CON AFECTACIÓN ESPECÍFICA E INVERSIONES FINANCIERAS (Pesos)</p>				
INVERSIONES A LARGO PLAZO				
	NOMBRE DE LA CUENTA	MONTO	TIPO	MONTO PARCIAL
EN EL MES DE MAYO 2022, NO SE TUVIERON FONDOS CON AFECTACIÓN ESPECÍFICA				




I) NOTAS AL ESTADO DE SITUACIÓN FINANCIERA

ACTIVO

DERECHOS A RECIBIR EFECTIVO Y EQUIVALENTES Y BIENES O SERVICIOS A RECIBIR

 <p style="text-align: center;">UNIVERSIDAD TECNOLÓGICA DE AGUASCALIENTES NOTAS DE DESGLOSE AL 31 DE MAYO DE 2022 POR TIPO DE CONTRIBUCIÓN (Pesos)</p>						
CUENTAS POR COBRAR A CORTO PLAZO						
	NOMBRE DE LA CUENTA	MONTO	2022	2021	2020	2019
	Cuentas Por Cobrar A Corto Plazo	0	0	0	0	0
	Ingresos Por Venta De Bienes y Servicios 1	0	0	0	0	0
	Usuarios Deudores	0	0	0	0	0
	Cxc Ingresos Por Rendimientos Financieros	0	0	0	0	0


 <p style="text-align: center;">UNIVERSIDAD TECNOLÓGICA DE AGUASCALIENTES NOTAS DE DESGLOSE AL 31 DE MAYO DE 2022 POR TIPO DE CONTRIBUCIÓN (Pesos)</p>						
INGRESOS POR RECUPERAR A CORTO PLAZO						
CUENTA	NOMBRE DE LA CUENTA	MONTO	2022	2021	2020	2019
EN EL MES DE MAYO 2022, NO SE TUVIERON INGRESOS POR RECUPERAR A CORTO PLAZO						





I) NOTAS AL ESTADO DE SITUACIÓN FINANCIERA

ACTIVO

DERECHOS A RECIBIR EFECTIVO Y EQUIVALENTES Y BIENES O SERVICIOS A RECIBIR

 UNIVERSIDAD TECNOLÓGICA DE AGUASCALIENTES NOTAS DE DESGLOSE AL 31 DE MAYO DE 2022 DERECHOS A RECIBIR EFECTIVO EQUIVALENTES POR VENCIMIENTO (Pesos)						
DEUDORES DIVERSOS POR COBRAR A CORTO PLAZO						
NOMBRE DE LA CUENTA	IMPORTE	A 90 días	A 180 días	A 365 días	+ 365 días	ESTATUS
Deudores Diversos Por Cobrar A Corto Plazo	2,315,000	2,315,000				
Gastos Por Comprobar	20,275	20,275				Vigente
Viaticos Por Comprobar	41,670	41,670				Vigente
Deudores Diversos	2,224,321	2,224,321				Vigente
Funcionarios Y Empleados	28,734	28,734				Vigente

 UNIVERSIDAD TECNOLÓGICA DE AGUASCALIENTES NOTAS DE DESGLOSE AL 31 DE MAYO DE 2022 DERECHOS A RECIBIR EFECTIVO EQUIVALENTES POR VENCIMIENTO (Pesos)						
DEUDORES POR ANTICIPOS DE LA TESORERIA A CORTO PLAZO						
NOMBRE DE LA CUENTA	IMPORTE	A 90 días	A 180 días	A 365 días	+ 365 días	
Deudores Por Anticipos De La Tesoreria A Corto Plazo	29,000	29,000				
FDO REV LÓPEZ RODRIGUEZ MARTHA CECILIA	2,000	2,000				
FDO REV LARA RODRÍGUEZ OLGA	2,000	2,000				
FDO REV DE SOSA VAZQUEZ LIDIA PATRICIA	25,000	25,000				


 UNIVERSIDAD TECNOLÓGICA DE AGUASCALIENTES NOTAS DE DESGLOSE AL 31 DE MAYO DE 2022 DERECHOS A RECIBIR EFECTIVO EQUIVALENTES POR VENCIMIENTO (Pesos)						
PRÉSTAMOS OTORGADOS A CORTO PLAZO						
NOMBRE DE LA CUENTA	IMPORTE	A 90 días	A 180 días	A 365 días	+ 365 días	ESTATUS
Préstamos Otorgados a Corto Plazo	0					


[Handwritten signature and scribbles in blue ink]

I) NOTAS AL ESTADO DE SITUACIÓN FINANCIERA

ACTIVO

DERECHOS A RECIBIR EFECTIVO Y EQUIVALENTES Y BIENES O SERVICIOS A RECIBIR

 UNIVERSIDAD TECNOLÓGICA DE AGUASCALIENTES NOTAS DE DESGLOSE AL 31 DE MAYO DE 2022 DERECHOS A RECIBIR EFECTIVO EQUIVALENTES POR VENCIMIENTO (Pesos)						
OTROS DERECHOS A RECIBIR EFECTIVO O EQUIVALENTES A CORTO PLAZO						
NOMBRE DE LA CUENTA	IMPORTE	A 90 días	A 180 días	A 365 días	+ 365 días	ESTATUS
Otros Derechos A Recibir Efectivo O Equivalentes A	158,981			158,981		
Subsidio Al Empleo	3,493			3,493		
Depositos En Garantia	155,488			155,488		
C.F.E. (Auditorio)	7,653			7,653		Vigente
Secretaria De Finanzas	26,169			26,169		Vigente
C.F.E. (CICMA)	121,666			121,666		Vigente

 UNIVERSIDAD TECNOLÓGICA DE AGUASCALIENTES NOTAS DE DESGLOSE AL 31 DE MAYO DE 2022 DERECHOS A RECIBIR EFECTIVO EQUIVALENTES POR VENCIMIENTO (Pesos)						
DERECHOS A RECIBIR BIENES O SERVICIOS						
NOMBRE DE LA CUENTA	IMPORTE	A 90 días	A 180 días	A 365 días	+ 365 días	Estatus
Derechos A Recibir Bienes O Servicios						
Anticipo A Proveedores Por Adquisición De Bienes Y Servicios	653	653				
Perez Alcantara Luis Ricardo	653	653				Vigente

[Handwritten signature and scribbles in blue ink]

I) NOTAS AL ESTADO DE SITUACIÓN FINANCIERA
ACTIVO
BIENES DISPONIBLES PARA SU TRANSFORMACIÓN O CONSUMO (inventarios)



UNIVERSIDAD TECNOLÓGICA DE AGUASCALIENTES
NOTAS DE DESGLOSE
AL 31 DE MAYO DE 2022
BIENES DISPONIBLES PARA SU TRANSFORMACIÓN ESTIMACIONES Y DETERIOROS
(Pesos)

ALMACENES		
NOMBRE DE LA CUENTA	MONTO	MÉTODO
Almacenes Almacén de Materiales y Suministros de Consumo	0	

[Handwritten signature and scribbles in blue ink]

I) NOTAS AL ESTADO DE SITUACIÓN FINANCIERA
ACTIVO
INVERSIONES FINANCIERAS



UNIVERSIDAD TECNOLÓGICA DE AGUASCALIENTES
NOTAS DE DESGLOSE
AL 31 DE MAYO DE 2022
INVERSIONES FINANCIERAS DE FIDEICOMISOS
(Pesos)

FIDEICOMISOS, MANDATOS Y CONTRATOS ANÁLOGOS

NOMBRE DE LA CUENTA	MONTO	TIPO	CARACTERÍSTICAS	NOMBRE DEL FIDEICOMISO	OBJETO DEL FIDEICOMISO
---------------------	-------	------	-----------------	------------------------	------------------------

EN EL MES DE MAYO 2022, NO SE TUVIERON FIDEICOMISOS, MANDATOS Y CONTRATOS ANÁLOGOS

III) NOTAS AL ESTADO DE VARIACIÓN EN LA HACIENDA PÚBLICA
HACIENDA PÚBLICA/PATRIMONIO CONTRIBUIDO




UNIVERSIDAD TECNOLÓGICA DE AGUASCALIENTES
NOTAS DE DESGLOSE
AL 31 DE MAYO DE 2022
PARTICIPACIONES Y APORTACIONES DE CAPITAL
(Pesos)


PARTICIPACIONES Y APORTACIONES DE CAPITAL

NOMBRE DE LA CUENTA	MONTO	TIPO	Ente
---------------------	-------	------	------

EN EL MES DE MAYO 2022, NO SE TUVIERON PARTICIPACIONES Y APORTACIONES DE CAPITAL

I) NOTAS AL ESTADO DE SITUACIÓN FINANCIERA
ACTIVO
BIENES MUEBLES, INMUEBLES E INTANGIBLES

 UNIVERSIDAD TECNOLÓGICA DE AGUASCALIENTES NOTAS DE DESGLOSE AL 31 DE MAYO DE 2022 BIENES MUEBLES E INMUEBLES (Pesos)				
BIENES INMUEBLES, INFRAESTRUCTURA Y CONSTRUCCIONES EN PROCESO				
NOMBRE DE LA CUENTA	SALDO INICIAL	SALDO FINAL	FLUJO	CRITERIO
Bienes Inmuebles, Infraestructura y Construcciones	284,610,754	284,610,754	0	
Terrenos	81,959,106	81,959,106	0	
Viviendas	98,969,085	98,969,085	0	
Edificios No Habitacionales	101,531,106	101,531,106	0	
Construcciones En Proceso En Bienes Propios	2,151,457	2,151,457	0	


 UNIVERSIDAD TECNOLÓGICA DE AGUASCALIENTES NOTAS DE DESGLOSE AL 31 DE MAYO DE 2022 BIENES MUEBLES E INMUEBLES (Pesos)				
BIENES MUEBLES				
NOMBRE DE LA CUENTA	SALDO INICIAL	SALDO FINAL	FLUJO	
Bienes Muebles	143,100,663	143,100,663	0	
Mobiliario y Equipo de Administración	64,094,528	64,094,528	0	
Mobiliario y Equipo Educativo y Recreativo	10,039,901	10,039,901	0	
Equipo e Instrumental Médico y de Laboratorio	50,201,632	50,201,632	0	
Vehículos y Equipo de Transporte	9,577,917	9,577,917	0	
Equipo de Defensa y Seguridad	0	0	0	
Maquinaria, Otros Equipos y Herramientas	8,680,528	8,680,528	0	
Colecciones, Obras de Arte y Objetos Valiosos	506,157	506,157	0	


[Handwritten signature in blue ink]

I) NOTAS AL ESTADO DE SITUACIÓN FINANCIERA

ACTIVO

BIENES MUEBLES, INMUEBLES E INTANGIBLES

 UNIVERSIDAD TECNOLÓGICA DE AGUASCALIENTES NOTAS DE DESGLOSE AL 31 DE MAYO DE 2022 RUBROS DE ACTIVOS INTANGIBLES Y DIFERIDOS (Pesos)				
ACTIVOS INTANGIBLES				
NOMBRE DE LA CUENTA	SALDO INICIAL	SALDO FINAL	FLUJO	CRITERIO
Activos Intangibles	16,151,027	16,460,296	309,269	
Software	1,106,483	1,106,483	0	
Software Ingresos Propios	92,283	92,283	0	
SoftwareTSU DNAM	25,847	25,847	0	
SoftwareTSU Tics Sistemas Informaticos	59,211	59,211	0	
Software	184,883	184,883	0	
Apoyos Adjetivos	359,020	359,020	0	
SoftwareDpto Servicios Grales	11,856	11,856	0	
SoftwareInfraestructura Informatica	373,383	373,383	0	
Software	15,044,544	15,353,813	309,269	
Software Dir de Admon y Finanzas	15,000,000	15,000,000	0	
Software Logistica	44,544	44,544	0	
Software Logistica	0	309,269	309,269	

 PASIVOS DIFERIDOS Y OTROS PASIVOS NOTAS DE DESGLOSE AL 31 DE MAYO DE 2022 RUBROS DE ACTIVOS INTANGIBLES Y DIFERIDOS (Pesos)				
AMORTIZACIÓN ACUMULADA DE ACTIVOS INTANGIBLES				
NOMBRE DE LA CUENTA	SALDO INICIAL	SALDO FINAL	FLUJO	CRITERIO
EN EL MES DE MAYO 2022, NO SE TUVIERON AMORTIZACIÓN ACUMULADA DE ACTIVOS INTANGIBLES				

[Handwritten signature in blue ink]

I) NOTAS AL ESTADO DE SITUACIÓN FINANCIERA
ACTIVO
ESTIMACIONES Y DETERIOROS




UNIVERSIDAD TECNOLÓGICA DE AGUASCALIENTES
NOTAS DE DESGLOSE
AL 31 DE MAYO DE 2022
ESTIMACIONES Y DETERIOROS
(Pesos)

ESTIMACIONES Y DETERIOROS

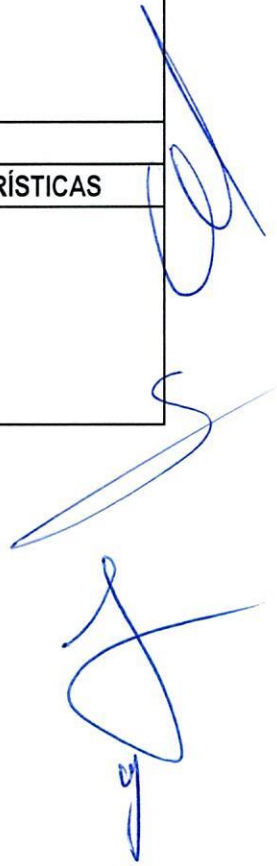
NOMBRE DE LA CUENTA	SALDO INICIAL	SALDO FINAL	FLUJO	CRITERIO
Depreciación, Deterioro y Amortización Acumulada de Bienes	-179,759,462	-185,437,597	-5,678,135	

[Handwritten signature]


I) NOTAS AL ESTADO DE SITUACIÓN FINANCIERA
ACTIVO
OTROS ACTIVOS


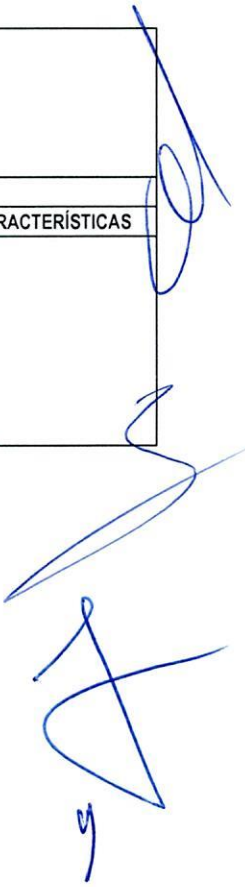
 <p style="text-align: center;"> UNIVERSIDAD TECNOLÓGICA DE AGUASCALIENTES NOTAS DE DESGLOSE AL 31 DE MAYO DE 2022 OTROS ACTIVOS (Pesos) </p>		
OTROS ACTIVOS CIRCULANTES		
NOMBRE DE LA CUENTA	MONTO	CARACTERÍSTICAS
<p>EN EL MES DE MAYO 2022, NO SE TUVIERON OTROS ACTIVOS CIRCULANTES</p>		

 <p style="text-align: center;"> UNIVERSIDAD TECNOLÓGICA DE AGUASCALIENTES NOTAS DE DESGLOSE AL 31 DE MAYO DE 2022 OTROS ACTIVOS (Pesos) </p>		
OTROS ACTIVOS NO CIRCULANTES		
NOMBRE DE LA CUENTA	MONTO	CARACTERÍSTICAS
<p>EN EL MES DE MAYO 2022, NO SE TUVIERON OTROS ACTIVOS CIRCULANTES</p>		




I) NOTAS AL ESTADO DE SITUACIÓN FINANCIERA
PASIVO




	UNIVERSIDAD TECNOLÓGICA DE AGUASCALIENTES NOTAS DE DESGLOSE AL 31 DE MAYO DE 2022 CUENTAS Y DOCUMENTOS POR PAGAR (Pesos)						
	CUENTAS POR PAGAR A CORTO PLAZO						
	NOMBRE DE LA CUENTA	MONTO	A 90 días	A 180 días	A 365 días	+ 365 días	CARACTERÍSTICAS
	Cuentas por Pagar a Corto Plazo	14,682,689	14,682,689				
	Servicios Personales por Pagar a Corto Plazo	2,410,526	2,410,526				
Proveedores por Pagar a Corto Plazo	294,937	294,937					
Contratistas por Obras Públicas por Pagar a Corto	0	0					
Retenciones y Contribuciones por pagar a Corto Pla	2,490,143	2,490,143					
Otras Cuentas por Pagar a Corto Plazo	9,487,083	9,487,083					

	UNIVERSIDAD TECNOLÓGICA DE AGUASCALIENTES NOTAS DE DESGLOSE AL 31 DE MAYO DE 2022 CUENTAS Y DOCUMENTOS POR PAGAR (Pesos)						
	DOCUMENTOS POR PAGAR A LARGO PLAZO						
	NOMBRE DE LA CUENTA	MONTO	A 90 días	A 180 días	A 365 días	+ 365 días	CARACTERÍSTICAS
	EN EL MES DE MAYO 2022, NO SE TUVIERON DOCUMENTOS POR PAGAR A LARGO PLAZO						
							

**I) NOTAS AL ESTADO DE SITUACIÓN FINANCIERA
PASIVO**

 <p style="text-align: center;"> UNIVERSIDAD TECNOLÓGICA DE AGUASCALIENTES NOTAS DE DESGLOSE AL 31 DE MAYO DE 2022 FONDOS DE BIENES CON TERCEROS (Pesos) </p>			
FONDOS Y BIENES DE TERCEROS EN GARANTÍA Y/O ADMINISTRACIÓN			
	MONTO	NATURALEZA	CARACTERÍSTICAS
EN EL MES DE MAYO 2022, NO SE TUVIERON FONDOS Y BIENES DE TERCEROS EN GARANTÍA Y/O ADMINISTRACIÓN			
TOTAL	0		

 <p style="text-align: center;"> UNIVERSIDAD TECNOLÓGICA DE AGUASCALIENTES NOTAS DE DESGLOSE AL 31 DE MAYO DE 2022 FONDOS DE BIENES CON TERCEROS (Pesos) </p>				
FONDOS Y BIENES DE TERCEROS EN GARANTÍA Y/O ADMINISTRACION A LARGO PLAZO				
		MONTO	NATURALEZA	CARACTERÍSTICAS
EN EL MES DE MAYO 2022, NO SE TUVIERON FONDOS Y BIENES DE TERCEROS EN GARANTÍA Y/O ADMINISTRACION A LARGO PLAZO				
TOTAL		0		

I) NOTAS AL ESTADO DE SITUACIÓN FINANCIERA
PASIVO




UNIVERSIDAD TECNOLÓGICA DE AGUASCALIENTES
NOTAS DE DESGLOSE
AL 31 DE MAYO DE 2022
PROVISIONES A CORTO PLAZO
(Pesos)

Provisión para Demandas y Juicios a Corto Plazo

NOMBRE DE LA CUENTA	MONTO	NATURALEZA	CARACTERÍSTICAS
Provisiones para Laudos	2,060,252.15	Laboral	Provisión
TOTAL	2,060,252		


[Handwritten signature and initials in blue ink]

**I) NOTAS AL ESTADO DE SITUACIÓN FINANCIERA
PASIVO**


				
UNIVERSIDAD TECNOLÓGICA DE AGUASCALIENTES NOTAS DE DESGLOSE AL 31 DE MAYO DE 2022 PASIVOS DIFERIDOS Y OTROS PASIVOS (Pesos)				
OTROS PASIVOS DIFERIDOS A CORTO PLAZO				
NOMBRE DE LA CUENTA		MONTO	NATURALEZA	CARACTERÍSTICAS
EN EL MES DE MAYO 2022, NO SE TUVIERON OTROS PASIVOS DIFERIDOS A CORTO PLAZO				
TOTAL		0		


[Handwritten signature and scribbles in blue ink]

**II) NOTAS AL ESTADO DE ACTIVIDADES
INGRESOS DE GESTIÓN**

 <p style="text-align: center;">UNIVERSIDAD TECNOLÓGICA DE AGUASCALIENTES NOTAS DE DESGLOSE AL 31 DE MAYO DE 2022 INGRESOS (Pesos)</p>		
INGRESOS DE GESTIÓN		
NOMBRE DE LA CUENTA	MONTO	CARACTERÍSTICAS
Ingresos Propios	13,777,364	
Derechos por Prestación de Servicios	12,049,306	
Derechos por Uso ó Goce de Bienes	179,916	
Ingresos por Venta y Prestación de Servicios	857,124	
Productos	691,018	

PARTICIPACIONES, APORTACIONES, CONVENIOS, INCENTIVOS DERIVADOS DE LA COLABORACIÓN FISCAL, FONDOS DISTINTOS DE APORTACIONES, TRANSFERENCIAS, ASIGNACIONES, SUBSIDIOS Y SUBVENCIONES, Y PENSIONES Y JUBILACIONES

 <p style="text-align: center;">UNIVERSIDAD TECNOLÓGICA DE AGUASCALIENTES NOTAS DE DESGLOSE AL 31 DE MAYO DE 2022 INGRESOS (Pesos)</p>		
PARTICIPACIONES, APORTACIONES, TRANSFERENCIAS, ASIGNACIONES, SUBSIDIOS Y OTRAS AYUDAS		
NOMBRE DE LA CUENTA	MONTO	CARACTERÍSTICAS
Participaciones y Aportaciones	0	
Aportaciones	0	
Convenios	0	
Transferencias, Asignaciones, Subsidios y Otras ay	44,633,877	
Transferencias del Sector Público	0	
Subsidios y Subvenciones	44,633,877	



**II) NOTAS AL ESTADO DE ACTIVIDADES
OTROS INGRESOS Y BENEFICIOS**



UNIVERSIDAD TECNOLÓGICA DE AGUASCALIENTES
NOTAS DE DESGLOSE
AL 31 DE MAYO DE 2022
OTROS INGRESOS
(Pesos)

OTROS INGRESOS Y BENEFICIOS

CUENTA	NOMBRE DE LA CUENTA	MONTO	NATURALEZA	CARACTERÍSTICAS
43990	DONATIVOS	993,716	DONATIVOS DE EMPRESARIOS	

[Handwritten signature]

**II) NOTAS AL ESTADO DE ACTIVIDADES
GASTOS Y OTRAS PÉRDIDAS**



**UNIVERSIDAD TECNOLÓGICA DE AGUASCALIENTES
NOTAS DE DESGLOSE
AL 31 DE MAYO DE 2022
(Pesos)**

GASTOS Y OTRAS PERDIDAS

CUENTA	NOMBRE DE LA CUENTA	MONTO	% GASTO
	Gastos y Otras Perdidas	54,901,697	100.00%
	Gastos de Funcionamiento	48,330,146	
	Servicios Personales	39,352,408	71.68%
	Remuneraciones al Personal de Carácter Permanente	12,281,933	
	Remuneraciones al Personal de Carácter Transitorio	10,918,029	
	Remuneraciones Adicionales y Especiales	5,442,860	
	Seguridad Social	2,323,782	
	Otras Prestaciones Sociales y Económicas	8,308,910	
	Provisiones de carácter laboral	76,894	
	Materiales y Suministros	1,390,545	2.53%
	Materiales de Administración, Emisión de Documento	131,962	
	Alimentos y Utensilios	99,997	
	Materias Primas y Materiales de Producción y Comer	0	
	Materiales y Artículos de Construcción y de Repara	840,383	
	Productos Químicos, Farmacéuticos y de Laboratorio	0	
	Combustibles, Lubricantes y Aditivos	102,570	
	Vestuario, Blancos, Prendas de Protección y Artícu	121,274	
	Materiales y Suministros para Seguridad	0	
	Herramientas, Refacciones y Accesorios Menores	94,358	
	Servicios Generales	7,587,194	13.82%
	Servicios Básicos	1,248,930	
	Servicios de Arrendamiento	549,225	
	Servicios Profesionales, Científicos y Técnicos y	823,091	
	Servicios Financieros, Bancarios y Comerciales	361,540	
	Servicios de Instalación, Reparación, Mantenimient	3,228,332	
	Servicios de Comunicación Social y Publicidad	340,502	
	Servicios de Traslado y Viáticos	36,443	
	Servicios Oficiales	148,974	
	Otros Servicios Generales	850,157	
	Transferencias, Asignaciones, Subsidios y Otras ay	893,416	1.63%
	Ayudas Sociales	893,416	
	Otros Gastos y Perdidas Extraordinarias	5,678,135	10.34%
	Estimaciones, Depreciaciones, Deterioros, Obsolesc	5,678,135	
	Provisiones	0	

III) NOTAS AL ESTADO DE VARIACIÓN EN LA HACIENDA PÚBLICA
HACIENDA PÚBLICA/PATRIMONIO CONTRIBUIDO



UNIVERSIDAD TECNOLÓGICA DE AGUASCALIENTES
NOTAS DE DESGLOSE
AL 31 DE MAYO DE 2022
(Pesos)

HACIENDA PÚBLICA/PATRIMONIO CONTRIBUIDO

CUENTA	NOMBRE DE LA CUENTA	SALDO INICIAL	SALDO FINAL	MODIFICACION	TIPO	NATURALEZA
		65,019,833	65,019,833	0		
	Aportaciones	27,027,569	27,027,569	0		
	Donaciones de Capital	37,992,264	37,992,264	0		

[Handwritten signature in blue ink]

III) NOTAS AL ESTADO DE VARIACIÓN EN LA HACIENDA PÚBLICA
HACIENDA PÚBLICA/PATRIMONIO GENERADO




UNIVERSIDAD TECNOLÓGICA DE AGUASCALIENTES
NOTAS DE DESGLOSE
AL 31 DE MAYO DE 2022
(Pesos)


HACIENDA PÚBLICA/PATRIMONIO GENERADO

NOMBRE DE LA CUENTA	SALDO INICIAL	SALDO FINAL	MODIFICACION	NATURALEZA
	217,797,015	221,286,267	3,489,251	
Resultado del ejercicio (Ahorro/Desahorro)	0	3,509,544	3,509,544	
Resultados de Ejercicios Anteriores	96,696,715	96,676,422	-20,293	
Revalúo de Bienes Muebles	121,100,300	121,100,300	0	

[Handwritten signature]

IV) NOTAS AL ESTADO DE FLUJOS DE EFECTIVO
EFECTIVO Y EQUIVALENTES

 UNIVERSIDAD TECNOLÓGICA DE AGUASCALIENTES NOTAS DE DESGLOSE AL 31 DE MAYO DE 2022 (Pesos)				
FLUJO DE EFECTIVO				
CUENTA	NOMBRE DE LA CUENTA	SALDO INICIAL	SALDO FINAL	FLUJO
	Efectivo y Equivalentes	62,380,484	59,502,596	-2,877,888
	Bancos/Tesorería	32,150,703	29,428,720	-2,721,983
	Inversiones Temporales (Hasta 3 Meses)	30,229,780	30,073,875	-155,905
	Otros Efectivos y Equivalentes	0	0	0

 UNIVERSIDAD TECNOLÓGICA DE AGUASCALIENTES NOTAS DE DESGLOSE AL 31 DE MAYO DE 2022 (Pesos)				
BIENES INMUEBLES, INFRAESTRUCTURA Y CONSTRUCCIONES EN PROCESO				
	NOMBRE DE LA CUENTA	SALDO INICIAL	SALDO FINAL	FLUJO
	Bienes Inmuebles, Infraestructura y Construcciones	284,610,754	284,610,754	0
	Terrenos	81,959,106	81,959,106	0
	Viviendas	98,969,085	98,969,085	0
	Edificios no Habitacionales	101,531,106	101,531,106	0
	Construcciones en Proceso en Bienes Propios	2,151,457	2,151,457	0

 UNIVERSIDAD TECNOLÓGICA DE AGUASCALIENTES NOTAS DE DESGLOSE AL 31 DE MAYO DE 2022 (Pesos)				
BIENES MUEBLES E INTANGIBLES				
	NOMBRE DE LA CUENTA	SALDO INICIAL	SALDO FINAL	FLUJO
	Bienes Muebles	143,100,663	143,100,663	0
	Mobiliario y Equipo de Administración	64,094,528	64,094,528	0
	Mobiliario y Equipo Educativo y Recreativo	10,039,901	10,039,901	0
	Equipo e Instrumental Médico y de Laboratorio	50,201,632	50,201,632	0
	Vehículos y Equipo de Transporte	9,577,917	9,577,917	0
	Maquinaria, Otros Equipos y Herramientas	8,680,528	8,680,528	0
	Colecciones, Obras de Arte y Objetos Valiosos	506,157	506,157	0
	Intangibles	17,912,764	16,460,296	309,269
	Software	16,151,027	16,460,296	309,269

Handwritten signatures and initials in blue ink at the bottom right of the page.

**IV) NOTAS AL ESTADO DE FLUJOS DE EFECTIVO
EFECTIVO Y EQUIVALENTES**



**UNIVERSIDAD TECNOLÓGICA DE AGUASCALIENTES
NOTAS DE DESGLOSE
AL 31 DE MAYO DE 2022
CONCILIACIÓN DEL FLUJO DE EFECTIVO
(Pesos)**

CONCILIACIÓN DEL FLUJO DE EFECTIVO

NOMBRE DE LA CUENTA	SALDO DEL PERIODO
OTROS GASTOS Y PERDIDAS EXTRAORDINARIAS	5,678,135
Estimaciones, Depreciaciones, Deterioros, Obsolesc	5,678,135
Depreciación de Bienes Inmuebles	2,756,880
Edificios no residenciales	2,756,880
Depreciación de Bienes Muebles	2,921,255
Muebles de oficina y estantería	100,520
Muebles, excepto de oficina y estantería	16,439
Equipo de cómputo y de tecnologías de la informaci	1,115,020
Otros mobiliarios y equipos de administración	95,351
Equipos y aparatos audiovisuales	229,333
Aparatos deportivos	10,411
Cámaras Fotográficas y de video	21,550
Otro mobiliario y equipo educacional y recreativo	29,928
Equipo médico y de laboratorio	809,633
Instrumental médico y de laboratorio	6,734
Vehículos y equipo terrestre	203,007
Maquinaria y equipo agropecuario	273
Maquinaria y equipo industrial	62,721
Maquinaria y equipo de construcción	17,754
Sistemas de aire acondicionado, calefacción y de r	40,602
Equipo de comunicación y telecomunicación	5,856
Equipos de Generación Eléctrica, Aparatos y Acceso	101,367
Herramientas y máquinas-herramienta	47,228
Otros Equipos	7,528

V) CONCILIACIÓN ENTRE LOS INGRESOS PRESUPUESTARIOS Y CONTABLES, ASÍ COMO ENTRE LOS EGRESOS PRESUPUESTARIOS Y LOS GASTOS CONTABLES



UNIVERSIDAD TECNOLÓGICA DE AGUASCALIENTES
NOTAS DE DESGLOSE
AL 31 DE MAYO DE 2022
(Pesos)

CONCILIACIÓN ENTRE LOS INGRESOS PRESUPUESTARIOS Y CONTABLES

NOMBRE DE LA CUENTA	IMPORTE
1. Ingresos Presupuestarios	12,783,648
2. Más ingresos contables no presupuestarios	993,716
Incremento por variación de inventarios	0
Disminución del exceso de estimaciones por pérdida o deterioro u obsolescencia	0
Disminución del exceso de provisiones	0
Otros ingresos y beneficios varios	993,716
Otros ingresos contables no presupuestarios	0
3. Menos ingresos presupuestarios no contables	0
Productos de capital	0
Aprovechamientos capital	0
Ingresos derivados de financiamientos	0
Otros ingresos presupuestarios no contables	0
4. Ingresos Contables (4 = 1 + 2 - 3)	13,777,364

V) CONCILIACIÓN ENTRE LOS INGRESOS PRESUPUESTARIOS Y CONTABLES, ASÍ COMO ENTRE LOS EGRESOS PRESUPUESTARIOS Y LOS GASTOS CONTABLES



UNIVERSIDAD TECNOLÓGICA DE AGUASCALIENTES
NOTAS DE DESGLOSE
AL 31 DE MAYO DE 2022
(Pesos)

CONCILIACIÓN ENTRE LOS EGRESOS PRESUPUESTARIOS Y LOS GASTOS CONTABLES	
NOMBRE DE LA CUENTA	IMPORTE
1. Total de egresos (presupuestarios)	49,532,830
2. Menos egresos presupuestarios no contables	309,268
Mobiliario y Equipo de Administración	0
Mobiliario y Equipo Educacional y Recreativo	0
Equipo e Instrumental Médico y de Laboratorio	0
Vehículos y Equipo de Transporte	0
Equipo de Defensa y Seguridad	0
Maquinaria, Otros Equipos y Herramientas	0
Activos Biológicos	0
Bienes Inmuebles	0
Activos Intangibles	309,268
Obra pública en bienes propios	0
Acciones y participaciones de capital	0
Compra de títulos y valores	0
Inversiones en fideicomisos, mandatos y otros análogos	0
Provisiones para contingencias y otras erogaciones especiales	0
Amortización de la deuda pública	0
Adeudos de ejercicios fiscales anteriores (ADEFAS)	0
Otros egresos presupuestales no contables	0
3. Más gastos contables no presupuestales	5,678,135
Estimaciones, depreciaciones, deterioros, obsolescencia y amortizaciones	5,678,135
Provisiones	0
Disminución de inventarios	0
Aumento por insuficiencia de estimaciones por pérdida o deterioro u obsolescencia	0
Aumento por insuficiencia de provisiones	0
Otros gastos	0
4. Total de Gasto Contable (4 = 1 - 2 + 3)	54,901,697

NOTAS DE MEMORIA (Cuentas de Orden)



UNIVERSIDAD TECNOLÓGICA DE AGUASCALIENTES
 NOTAS DE MEMORIA (CUENTAS DE ORDEN)
 AL 31 DE MAYO DE 2022
 (Pesos)

7000 CUENTAS DE ORDEN CONTABLES			
	NOMBRE DE LA CUENTA	SALDO INICIAL	SALDO FINAL
7100 VALORES			
7110	Valores en Custodia	0	0
7120	Custodia de Valores	0	0
7130	Instrumentos de Crédito Prestados a Formadores de Mercado	0	0
		0	0
7140	Préstamo de Instrumentos de Crédito a Formadores de Mercado y su Garantía	0	0
		0	0
7150	Instrumentos de Crédito Recibidos en Garantía de los Formadores de Mercado	0	0
7160	Garantía de Créditos Recibidos de los Formadores de Mercado	0	0
7200 EMISION DE OBLIGACIONES			
7210	Autorización para la Emisión de Bonos, Títulos y Valores de la Deuda Pública Interna	0	0
7220	Autorización para la Emisión de Bonos, Títulos y Valores de la Deuda Pública Externa	0	0
7230	Emisiones Autorizadas de la Deuda Pública Interna y Externa	0	0
7240	Interna	0	0
7250	Externa	0	0
7260	Contratos de Préstamos y Otras Obligaciones de la Deuda Pública Interna y Externa	0	0
7300 AVALES Y GARANTIAS			
7310	Avales Autorizados	0	0
7320	Avales Firmados	0	0
7330	Fianzas y Garantías Recibidas por Deudas a Cobrar	0	0
7340	Fianzas y Garantías Recibidas	0	0
7350	Fianzas Otorgadas para Respaldar Obligaciones no Fiscales del Gobierno	0	0
7360	Fianzas Otorgadas del Gobierno para Respaldar Obligaciones no Fiscales	0	0
7400 JUICIOS			
7410	Demandas Judicial en Proceso de Resolución	1,898,140	1,898,140
7420	Resolución de Demandas en Proceso Judicial	0	0
	INVERSION MEDIANTE PROYECTOS PARA PRESTACION DE SERVICIOS (PPS) Y SIMILARES		
7500 SIMILARES			
	Contratos para Inversión Mediante Proyectos para Prestación de Servicios (PPS) y Similares	0	0
7510			
	Inversión Pública Contratada Mediante Proyectos para Prestación de Servicios (PPS) y Similares	0	0
7520			
7600 BIENES EN CONCESIONADOS O EN COMODATO			
7610	Bienes Bajo Contrato en Concesión	0	0
7620	Contrato de Concesión por Bienes	0	0
7630	Bienes Bajo Contrato en Comodato	0	0
7640	Contrato de Comodato por Bienes	0	0
7700 CUENTAS POR COBRAR			
7710	Cuentas por cobrar alumnos	5,476,858	5,476,858



UNIVERSIDAD TECNOLÓGICA DE AGUASCALIENTES
 NOTAS DE MEMORIA (CUENTAS DE ORDEN)
 AL 31 DE MAYO DE 2022

PRESUPUESTALES			
		CARGOS	ABONOS
8100 LEY DE INGRESOS		342,313,232	296,438,093
8110	Ley de Ingresos Estimada	141,973,282	0
8120	Ley de Ingresos por Ejecutar	141,973,282	160,816,733
8130	Modificaciones a la Ley de Ingresos Estimada	0	18,843,451
8140	Ley de Ingresos Devengada	58,366,668	58,411,241
8150	Ley de Ingresos Recaudada	0	58,366,668
8200 PRESUPUESTO DE EGRESOS		415,522,369	396,678,918
8210	Presupuesto de Egresos Aprobado	0	141,973,282
8220	Presupuesto de Egresos por Ejercer	141,973,282	111,283,903
8230	Modificaciones al Presupuesto de Egresos Aprobado	18,843,451	0
8240	Presupuesto de Egresos Comprometido	111,283,903	49,532,830
8250	Presupuesto de Egresos Devengado	49,532,830	49,532,830
8260	Presupuesto de Egresos Ejercido	49,532,830	44,356,073
8270	Presupuesto de Egresos Pagado	44,356,073	0



UNIVERSIDAD TECNOLÓGICA DE AGUASCALIENTES
INFORMES SOBRE PASIVOS CONTINGENTES
AL 31 DE MAYO DE 2022

(Pesos)

NOMBRE	CONCEPTO	
JUICIOS		
GERARDO MEDINA GOMEZ	LABORAL	
ROMAN ANTONIO PEÑAFLORE ARELLANO	LABORAL	
GABRIELA LOPEZ JUAREZ	LABORAL	
GARANTÍAS		0
AVALES		0
PENSIONES Y JUBILACIONES		0



UNIVERSIDAD TECNOLÓGICA DE AGUASCALIENTES
NOTAS DE GESTION ADMINISTRATIVA
AL 31 DE MAYO DE 2022
(Pesos)

1. INTRODUCCION

La información contenida en los estados financieros, ha sido presentada conforme a los rubros establecidos en el marco de la contabilidad pública, revelada y valuada conforme a los postulados básicos de contabilidad gubernamental. Las notas de gestión administrativa indican el contexto de los aspectos económicos financieros más relevantes que influyen en las decisiones del periodo y que fueron consideradas en la elaboración de los estados financieros, con la finalidad de tener una mejor comprensión de los mismos y de las características particulares que los afectan o pudieran afectar periodos posteriores.

2. PANORAMA ECONÓMICO Y FINANCIERO

Panorama de la economía de México mejora para 2022 a un crecimiento de 2%
 Gobierno espera que los ingresos petroleros aumenten 12% el ejercicio 2022

3. AUTORIZACIÓN E HISTORIA

El 11 de agosto de 1991 nació el modelo educativo de las Universidades Tecnológicas, dentro del marco normativo y de política sectorial señalado en el Plan Nacional de Desarrollo.

La Universidad Tecnológica de Aguascalientes como Organismo Público Descentralizado del Estado de Aguascalientes, con personalidad jurídica y patrimonio propio, cuyas funciones principales son la prestación de servicios de Educación en la sub función de Educación Superior.

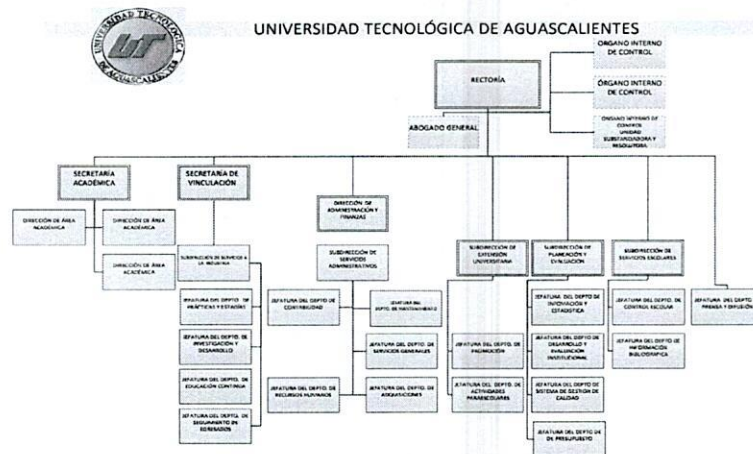
4. ORGANIZACIÓN Y OBJETO SOCIAL

Dentro del objeto social de la Universidad se encuentran:

- a) Formar técnicos con sentido de innovación en la incorporación de los avances científicos y tecnológicos, los cuales estarán vinculados con las necesidades productivas de la comunidad.
- b) Realizar investigación en las áreas de su competencia, que se traduzca en aportaciones concretas que contribuyan al mejoramiento y eficiencia en la producción industrial y de servicios, la evaluación de calidad de vida del Estado y de la región.
- c) Impartir y desarrollar programas de superación académica y de apoyo técnico en colaboración con las autoridades estatales y los grupos industriales, tendiente al beneficio de la comunidad universitaria y de la población en general.
- d) Extender las funciones de vinculación hacia los sectores público, privado y social para la consolidación del desarrollo tecnológico, científico y social de la Entidad.

Principal actividad.- Planear y programar la enseñanza y determinar en sus planes y programas de estudios a los contenidos particulares o regionales.

Régimen Jurídico: Organismo Público Descentralizado del Gobierno del Estado de Aguascalientes.





UNIVERSIDAD TECNOLÓGICA DE AGUASCALIENTES
NOTAS DE GESTIÓN ADMINISTRATIVA
AL 31 DE MAYO DE 2022
(Pesos)

5. BASES DE PREPARACIÓN DE LOS ESTADOS FINANCIEROS

La información revelada en los estados financieros se encuentran expresados en moneda nacional y han sido elaborados de conformidad con las disposiciones de la Contabilidad Gubernamental. Como normativa supletoria se aplicará conforme al marco conceptual de la contabilidad gubernamental.

6. POLÍTICAS DE CONTABILIDAD SIGNIFICATIVAS

Son mínimas las operaciones realizadas en moneda extranjera, cuando así sucede su registro se efectúa a su equivalente en moneda nacional al tipo de cambio del día de la operación.
 No se tienen inversiones en acciones de compañías, subsidiarias y asociadas.
 La Universidad no vende ni transforma inventario, como actividad principal.
 Respecto de los beneficios a los empleados, mediante convenio, las obligaciones por jubilaciones esta a cargo de un organismo público descentralizado.
 En lo correspondiente a las provisiones, no existen pasivos contingentes que afecten la situación financiera de la Universidad, ya que éstos están considerados dentro del presupuesto de egresos del ejercicio fiscal presente y en su caso de ser devengados, se revelan en la información financiera correspondiente.
 Se reconocen como egresos presupuestarios no contables, los anticipos otorgados, de acuerdo a lo establecido en las guías contabilizadoras del manual de contabilidad gubernamental.

7. POSICIÓN EN MONEDA EXTRANJERA Y PROTECCIÓN POR RIESGO CAMBIARIO

La Universidad no cuenta con activos ni pasivos que requieran aplicación de tipo de cambio.

8. REPORTE ANALÍTICO DEL ACTIVO

Para los periodos de vida útil, valor de desecho y porcentajes de depreciación fueron tomados del documento emitido por el Consejo Nacional de Armonización Contable.

No existe importe a capitalizar de los gastos del ejercicio para el revaluo de los activos.

El reporte analítico del activo y sus variaciones se detallan a continuación:



Universidad Tecnológica de Aguascalientes
 Estado Analítico del Activo
 Del 1 de Enero al 31 de Mayo de 2022
 (Pesos)

CONCEPTO	Saldo Inicial	Cargos del Periodo	Abonos del Periodo	Saldo Final	Variación del Periodo
ACTIVO	328,843,983	156,570,531	161,793,031	323,621,482	(5,222,499)
Activo Circulante	64,737,752	156,261,263	156,114,897	64,884,119	146,367
Efectivo y Equivalentes	62,224,375	97,777,344	97,621,235	62,380,484	156,109
Derechos a Recibir Efectivo o Equivalentes	2,510,784	58,466,217	58,474,019	2,502,981	(7,803)
Derechos a Recibir Bienes o Servicios	2,593	17,702	19,642	653	(1,939)
Inventarios	0	0	0	0	0
Almacenes	0	0	0	0	0
Estimación por Pérdida o Deterioro de Activos Circulantes	0	0	0	0	0
Otros Activos Circulantes	0	0	0	0	0
Activo No Circulante	264,106,230	309,269	6,678,135	258,737,364	(5,368,866)
Inversiones Financieras a Largo Plazo	0	0	0	0	0
Derechos a Recibir Efectivo o Equivalentes a Largo Plazo	3,248	0	0	3,248	0
Bienes Inmuebles, Infraestructura y Construcciones en Proceso	284,610,754	0	0	284,610,754	0
Bienes Muebles	143,100,663	0	0	143,100,663	0
Activos Intangibles	16,151,027	309,269	0	16,460,296	309,269
Depreciación Deterioro y Amortización Acumulada de Bienes	(179,759,462)	0	5,678,135	(185,437,597)	(5,678,135)
Activos Diferidos	0	0	0	0	0
Estimación por Pérdida o Deterioro de Activos no Circ.	0	0	0	0	0
Otros Activos No Circulantes	0	0	0	0	0

9. FIDEICOMISOS, MANDATOS Y ANÁLOGOS

Sin información que revelar



UNIVERSIDAD TECNOLÓGICA DE AGUASCALIENTES
NOTAS DE GESTIÓN ADMINISTRATIVA
AL 31 DE MAYO DE 2022
(Pesos)

10. REPORTE DE LA RECAUDACIÓN

Ingresos Propios	13,777,364
Derechos por Prestación de Servicios	12,049,306
Derechos por Uso ó Goce de Bienes	179,916
Ingresos por Venta y Prestación de Servicios	857,124
Productos	691,018
Participaciones y Aportaciones	0
Aportaciones	0
Convenios	0
Transferencias, Asignaciones, Subsidios y Otras ay	44,633,877
Transferencias del Sector Público	0
Subsidios y Subvenciones	44,633,877

11. INFORMACIÓN SOBRE LA DEUDA Y EL REPORTE ANALÍTICO DE LA DEUDA

Sin información que revelar

12. CALIFICACIONES OTORGADAS

Sin información que revelar

13. PROCESO DE MEJORA

Como parte del proceso de mejora continua de la contabilidad gubernamental y la gestión pública durante el ejercicio 2022, se comenzaron con las siguientes acciones:

- 1.- Conciliación del Registro Contable contra el Sistema de Control Patrimonial para determinar diferencias y su aplicación.
- 2.- Conciliaciones mensuales de Nomina contra el registro en Contabilidad

14. INFORMACION POR SEGMENTOS

Se agrega como parte de la clave presupuestal, los centros de costo donde ocurren las transacciones del ingreso y del gasto.

15. EVENTOS POSTERIORES AL CIERRE

Sin información que revelar

16. PARTES RELACIONADAS

Sin información que revelar

17. RESPONSABILIDAD SOBRE LA PRESENTACIÓN RAZONABLE DE LA INFORMACIÓN CONTABLE

Bajo protesta de decir verdad declaramos que los Estados Financieros y sus notas, son razonablemente correctos y son responsabilidad del emisor

M.C. ÁNGEL DE JESÚS JIMÉNEZ OCHOA
RECTOR

L.R.I. REBECA INÉS RODRÍGUEZ BELTRÁN
DIRECTORA DE ADMINISTRACIÓN Y FINANZAS



Universidad Tecnológica de Aguascalientes
Estado Analítico del Ingreso
Del 1 de Enero al 31 de Mayo de 2022
(Pesos)

Rubro de Ingresos	Estimado	Ampliaciones y Reducciones	Modificado	Devengado	Recaudado	Diferencia
Impuestos						0
Cuotas y Aportaciones de Seguridad Social	0	0	0	0	0	0
Contribuciones de Mejoras	0	0	0	0	0	0
Derechos	0	0	0	0	0	0
Productos						0
Aprovechamientos						0
Ingresos por Ventas de Bienes, Prestación de Servicios y Otros Ingresos	31,045,000	8,223,437	39,268,437	13,777,364	13,732,791	-17,312,209
Participaciones, Aportaciones, Convenios, Incentivos Derivados de la Colaboración Fiscal y Fondos Distintos de Aportaciones	110,928,282	10,620,014	121,548,296	44,633,877	44,633,877	-66,294,405
Transferencias, Asignaciones, Subsidios y Subvenciones, y Pensiones y Jubilaciones	110,928,282	10,620,014	121,548,296	44,633,877	44,633,877	-66,294,405
Ingresos Derivados de Financiamiento	0	0	0	0	0	0
Total	141,973,282	18,843,451	160,816,733	58,411,241	58,366,668	-83,606,614



Universidad Tecnológica de Aguascalientes
Estado Analítico del Ingreso por Fuente de Financiamiento
Del 1 de Enero al 31 de Mayo de 2022
(Pesos)

Rubro de Ingreso	Estimado	Ampliaciones y Reducciones	INGRESO Modificado	Devengado	Recaudado	Diferencia
Ingresos del Gobierno						
Impuestos	0	0	0	0	0	0
Cuotas y Aportaciones de Seguridad Social	0	0	0	0	0	0
Contribuciones de Mejoras	0	0	0	0	0	0
Derechos	0	0	0	0	0	0
Productos	0	0	0	0	0	0
Aprovechamientos	0	0	0	0	0	0
Participaciones, Aportaciones, Convenios, Incentivos Derivados de la Colaboración Fiscal y Fondos Distintos de Aportaciones	0	0	0	0	0	0
Transferencias, Asignaciones, Subsidios y Subvenciones, y Pensiones y Jubilaciones	0	0	0	0	0	0
Ingresos de los Entes Públicos de los Poderes Legislativo y Judicial, de los Órganos Autónomos y del Sector Paraestatal o Paramunicipal, así como de las Empresas Productivas del Estado						
Cuotas y Aportaciones de Seguridad Social	0	0	0	0	0	0
Productos	0	0	0	0	0	0
Ingresos por Ventas de Bienes, Prestación de Servicios y Otros Ingresos	31,045,000	8,223,437	39,268,437	13,777,364	13,732,791	-17,312,209
Transferencias, Asignaciones, Subsidios y Subvenciones, y Pensiones y Jubilaciones	110,928,282	10,620,014	121,548,296	44,633,877	44,633,877	-66,294,405
Ingresos Derivados de Financiamiento						
Ingresos Derivados de Financiamientos	0	0	0	0	0	0
Total	141,973,282	18,843,451	160,816,733	58,411,241	58,366,668	-83,606,614

Bajo protesta de decir verdad declaramos que los Estados Financieros y sus notas, son razonablemente correctos y son responsabilidad del emisor

M.C. ÁNGEL DE JESÚS JIMÉNEZ OCHOA
RECTOR

L.R.I. REBECA INÉS RODRÍGUEZ BELTRÁN
DIRECTORA DE ADMINISTRACIÓN Y FINANZAS



Universidad Tecnológica de Aguascalientes
Estado Analítico del Ejercicio del Presupuesto de Egresos
Clasificación por Objeto del Gasto (Capítulo y Concepto)
Del 1 de Enero al 31 de Mayo de 2022

(Pesos)							
Concepto del Gasto	Aprobado	Ampliaciones/ Reducciones	Modificado	Devengado	Pagado	Subejercicio	
Servicios Personales	101,262,292	0	101,262,292	39,352,408	34,568,259	61,909,884	
Remuneraciones al Personal de Carácter Permanente	34,392,626		34,392,626	12,281,933	11,740,789	22,110,693	
Remuneraciones al Personal de Carácter Transitorio	26,472,255		26,472,255	10,918,029	10,808,828	15,554,226	
Remuneraciones Adicionales y Especiales	14,147,760		14,147,760	5,442,860	3,043,540	8,704,900	
Seguridad Social	5,789,224		5,789,224	2,323,782	1,934,252	3,465,441	
Otras Prestaciones Sociales y Económicas	20,460,427		20,460,427	8,385,803	7,040,850	12,074,624	
Previsiones	0		0	0	0	0	
Pago de Estímulos a Servidores Públicos	0		0	0	0	0	
Materiales y Suministros	7,637,848	801,913	8,439,761	1,390,545	1,333,880	7,049,216	
Material de Administración, Emisión de Documentos y Artículos Oficiales	3,304,624		3,304,624	131,962	94,532	3,172,662	
Alimentos y Utensilios	479,450		479,450	99,997	82,126	379,453	
Materias Primas y Materiales de Producción y Comercialización	0		0	0	0	0	
Materiales y Artículos de Construcción y de Reparación	2,354,642	745,024	3,099,666	840,383	840,383	2,259,283	
Productos Químicos, Farmacéuticos y de Laboratorio	111,700		111,700	0	0	111,700	
Combustibles, Lubricantes y Aditivos	629,832		629,832	102,570	101,208	527,262	
Vestuario, Blancos, Prendas de Protección y Artículos Deportivos	319,500		319,500	121,274	121,274	198,226	
Materiales y Suministros para Seguridad	0		0	0	0	0	
Herramientas, Refacciones y Accesorios Menores	438,100	56,889	494,989	94,358	94,358	400,631	
Servicios Generales	31,620,742	941,400	32,562,142	7,587,194	7,251,249	24,974,948	
Servicios Básicos	4,540,790		4,540,790	1,248,930	1,164,770	3,291,860	
Servicios de Arrendamiento	5,080,266		5,080,266	549,225	541,082	4,531,041	
Servicios Profesionales, Científicos, Técnicos y Otros							
Servicios	5,273,645	12,760	5,286,405	823,091	751,857	4,463,314	
Servicios Financieros, Bancarios y Comerciales	793,600		793,600	361,540	361,540	432,060	
Servicios de Instalación, Reparación, Mantenimiento y Conservación	10,213,100	928,640	11,141,740	3,228,332	3,175,186	7,913,408	
Servicios de Comunicación Social y Publicidad	727,500		727,500	340,502	335,978	386,998	
Servicio de Traslado y Viáticos	850,585		850,585	36,443	36,443	814,142	
Servicios Oficiales	1,702,530		1,702,530	148,974	133,659	1,553,556	
Otros Servicios Generales	2,438,726		2,438,726	850,157	750,736	1,588,569	
Transferencias, Asignaciones, Subsidios y Otras Ayud.	1,452,400	0	1,452,400	893,416	893,416	558,984	
Transferencias Internas Y Asignaciones Al Sector Público	0		0	0	0	0	
Transferencias Al Resto Del Sector Público	0		0	0	0	0	
Subsidios Y Subvenciones	0		0	0	0	0	
Ayudas Sociales	1,452,400		1,452,400	893,416	893,416	558,984	
Pensiones Y Jubilaciones	0		0	0	0	0	
Transferencias A Fideicomisos, Mandatos Y Otros Análogos	0		0	0	0	0	
Transferencias A La Seguridad Social	0		0	0	0	0	
Donativos	0		0	0	0	0	
Transferencias Al Exterior	0		0	0	0	0	
Bienes Muebles, Inmuebles e Intangibles	0	11,596,955	11,596,955	309,269	309,269	11,287,686	
Mobiliario y Equipo de Administración	0		0	0	0	0	
Mobiliario y Equipo Educativo y Recreativo	0	598,826	598,826	0	0	598,826	
Equipo e Instrumental Médico y de Laboratorio	0		0	0	0	0	
Vehículos y Equipo de Transporte	0		0	0	0	0	
Equipo de Defensa y Seguridad	0		0	0	0	0	
Maquinaria, Otros Equipos y Herramientas	0	10,688,860	10,688,860	0	0	10,688,860	
Activos Biológicos	0		0	0	0	0	
Bienes Inmuebles	0		0	0	0	0	
Activos Intangibles	0	309,269	309,269	309,269	309,269	0	
Inversión Pública	0	5,503,184	5,503,184	0	0	5,503,184	
Obra Pública en Bienes de Dominio Público	0		0	0	0	0	
Obra Pública en Bienes Propios	0	5,503,184	5,503,184	0	0	5,503,184	
Proyectos Productivos y Acciones de Fomento	0		0	0	0	0	
Inversiones Financieras y Otras Provisiones	0	0	0	0	0	0	
Inversiones Para el Fomento de Actividades Productivas	0		0	0	0	0	
Acciones y Participaciones del Capital	0		0	0	0	0	
Compra de Títulos y Valores	0		0	0	0	0	
Concesión de Préstamos	0		0	0	0	0	
Inversiones en Fideicomisos Mandatos y Otros Análogos	0		0	0	0	0	
Otras Inversiones Financieras	0		0	0	0	0	
Provisiones Para Contingencias y Otras Erogaciones Especiales	0		0	0	0	0	
Participaciones y Aportaciones	0	0	0	0	0	0	
Participaciones	0		0	0	0	0	
Aportaciones	0		0	0	0	0	
Convenios	0		0	0	0	0	
Deuda Pública	0	0	0	0	0	0	
Amortización de la Deuda Pública	0		0	0	0	0	
Intereses de la Deuda Pública	0		0	0	0	0	
Comisiones de la Deuda Pública	0		0	0	0	0	
Gastos de la Deuda Pública	0		0	0	0	0	
Costo por Coberturas	0		0	0	0	0	
Apoyos Financieros	0		0	0	0	0	
Adeudos de Ejercicios Fiscales Anteriores (Adefas)	0		0	0	0	0	
Total del Gasto	147,973,282	18,843,451	160,816,733	49,532,830	44,356,073	111,283,903	

Bajo protesta de decir verdad declaramos que los Estados Financieros y sus notas, son razonablemente correctos y son responsabilidad del emisor

M.C. ÁNGEL DE JESÚS JIMÉNEZ OCHOA
RECTOR

L.R.I. REBECA INÉS RODRÍGUEZ BELTRÁN
DIRECTORA DE ADMINISTRACIÓN Y FINANZAS



Universidad Tecnológica de Aguascalientes
Estado Analítico del Ejercicio del Presupuesto de Egresos
Clasificación Administrativa
Del 1 de Enero al 31 de Mayo de 2022

Información Mensual

Concepto del Gasto	Aprobado	Ampliaciones/ Reducciones	Modificado	Devengado	Pagado	Subejercicio
Poder Ejecutivo	141,973,282	18,843,451	160,816,731	49,532,830	44,356,073	111,283,901
Poder Legislativo	0	0	0	0	0	0
Poder Judicial	0	0	0	0	0	0
Órganos Autónomos	0	0	0	0	0	0
Total del gasto	141,973,282	18,843,451	160,816,731	49,532,830	44,356,073	111,283,901



Universidad Tecnológica de Aguascalientes
Estado Analítico del Ejercicio del Presupuesto de Egresos
Clasificación Administrativa Unidad Responsable
Del 1 de Enero al 31 de Mayo de 2022

(Pesos)

Concepto del Gasto	Aprobado	Ampliaciones/ Reducciones	Modificado	Devengado	Pagado	Subejercicio
Rectoría	2,447,828		2,447,828	1,105,453	989,920	1,342,375
Área Jurídica	1,671,671		1,671,671	619,301	554,577	1,052,370
Órgano Interno de Control	1,518,289		1,518,289	630,484	564,591	887,804
Secretaría Académica	75,401,719	753,850	76,155,569	27,557,983	24,677,852	48,597,586
Secretaría de Vinculación	4,450,747		4,450,747	2,168,755	1,942,094	2,281,993
Dirección de Administración y Finanzas	41,656,012	18,089,601	59,745,613	12,779,987	11,444,329	46,965,626
Subdirección de Extensión Universitaria	4,638,270		4,638,270	2,334,131	2,090,187	2,304,139
Subdirección de Planeación y Evaluación	10,188,746		10,188,746	2,336,738	2,092,522	7,852,008
Total del gasto	141,973,282	18,843,451	160,816,732	49,532,830	44,356,073	111,283,901

Bajo protesta de decir verdad declaramos que los Estados Financieros y sus notas, son razonablemente correctos y son responsabilidad del emisor

M.C. ÁNGEL DE JESUS JIMENEZ OCHOA
RECTOR

L.R.I. REBECA INÉS RODRÍGUEZ BELTRÁN
DIRECTORA DE ADMINISTRACIÓN Y FINANZAS



Universidad Tecnológica de Aguascalientes
Estado Analítico del Ejercicio del Presupuesto de Egresos
Clasificación Económica (por Tipo de Gasto)
Del 1 de Enero al 31 de Mayo de 2022

(Pesos)

Concepto	Aprobado	Ampliaciones/ Reducciones	Modificado	Devengado	Pagado	Subejercicio
Gasto Corriente	141,973,282	1,743,313	143,716,595	49,223,562	44,046,804	94,493,033
Gasto de Capital	0	17,100,139	17,100,139	309,269	309,269	16,790,870
Amortización de la Deuda y Disminución de Pasivos	0		0	0	0	0
Pensiones y Jubilaciones	0		0	0	0	0
Participaciones	0		0	0	0	0
Total del Gasto	141,973,282	18,843,451	160,816,733	49,532,830	44,356,073	111,283,903

Bajo protesta de decir verdad declaramos que los Estados Financieros y sus notas, son razonablemente correctos y son responsabilidad del emisor


M.C. ÁNGEL DE JESÚS JIMÉNEZ OCHOA
RECTOR


L.R.I. REBECA INÉS RODRÍGUEZ BELTRÁN
DIRECTORA DE ADMINISTRACIÓN Y FINANZAS



Universidad Tecnológica de Aguascalientes
Estado Analítico del Ejercicio del Presupuesto de Egresos
Clasificación Funcional (Finalidad y Función)
Del 1 de Enero al 31 de Mayo de 2022

(Pesos)

Concepto del Gasto	Aprobado	Ampliaciones/ Reducciones	Modificado	Devengado	Pagado	Subejercicio
Gobierno						
Legislación	0	0	0	0	0	0
Justicia	0	0	0	0	0	0
Coordinación de la Política de Gobierno	0	0	0	0	0	0
Relaciones Exteriores	0	0	0	0	0	0
Asuntos Financieros y Hacendarios	0	0	0	0	0	0
Seguridad Nacional	0	0	0	0	0	0
Asuntos de Orden Público y de Seguridad	0	0	0	0	0	0
Interior	0	0	0	0	0	0
Otros Servicios Generales	0	0	0	0	0	0
Desarrollo Social						
Protección Ambiental	0	0	0	0	0	0
Vivienda y Servicios a la Comunidad	0	0	0	0	0	0
Salud	0	0	0	0	0	0
Recreación, Cultura y Otras Manifestaciones	0	0	0	0	0	0
Sociales	0	0	0	0	0	0
Educación	141,973,282	18,843,451	160,816,733	49,532,830	44,356,073	111,283,903
Protección Social	0	0	0	0	0	0
Otros Asuntos Sociales	0	0	0	0	0	0
Desarrollo Económico						
Asuntos Económicos, Comerciales y Laborales en General	0	0	0	0	0	0
Agropecuaria, Silvicultura, Pesca y Caza	0	0	0	0	0	0
Combustibles y Energía	0	0	0	0	0	0
Minería, Manufacturas y Construcción	0	0	0	0	0	0
Transporte	0	0	0	0	0	0
Comunicaciones	0	0	0	0	0	0
Turismo	0	0	0	0	0	0
Ciencia, Tecnología e Innovación	0	0	0	0	0	0
Otras Industrias y Otros Asuntos Económicos	0	0	0	0	0	0
Otras No Clasificadas en Funciones Anteriores					0	
Transacciones de la Deuda Pública / Costo Financiero de la Deuda	0	0	0	0	0	0
Transferencias, Participaciones y Aportaciones entre Diferentes Niveles y Ordenes de Gobierno	0	0	0	0	0	0
Saneamiento del Sistema Financiero	0	0	0	0	0	0
Adeudos de Ejercicios Fiscales Anteriores	0	0	0	0	0	0
Total del Gasto	141,973,282	18,843,451	160,816,733	49,532,830	44,356,073	111,283,903

Bajo protesta de decir verdad declaramos que los Estados Financieros y sus notas, son razonablemente correctos y son responsabilidad del emisor

M.C. ÁNGEL DE JESUS JIMENEZ OCHOA
RECTOR

L.R.I. REBECA INÉS RODRÍGUEZ BELTRÁN
DIRECTORA DE ADMINISTRACIÓN Y FINANZAS



Universidad Tecnológica de Aguascalientes
Endeudamiento Neto
Del 1 Enero al 31 de Mayo de 2022
(Pesos)

Identificación de Crédito o Instrumento	Contratación/C olocación	Amortización	Endeudamiento Neto
Créditos Bancarios			
En el mes de Mayo 2022, no se tuvieron Endeudamiento Neto			
TOTAL			


M.C. ÁNGEL DE JESUS JIMENEZ OCHOA
RECTOR


L.R.I. REBECA INÉS RODRÍGUEZ BELTRÁN
DIRECTORA DE ADMINISTRACIÓN Y FINANZAS



Universidad Tecnológica de Aguascalientes
Intereses de la Deuda
Del 1 Enero al 31 de Mayo de 2022
(Pesos)

Identificación de Crédito o Instrumento	Devengado	Pagado
Créditos Bancarios		
En el mes de Mayo 2022, no se tuvieron Intereses de la Deuda		
Total de Intereses de Créditos Bancarios		
Otros Instrumentos de Deuda		
Total de Intereses de Otros Instrumentos de Deuda		
TOTAL		

M.C. ÁNGEL DE JESUS JIMENEZ OCHOA
RECTOR

L.R.I. REBECA INÉS RODRÍGUEZ BELTRÁN
DIRECTORA DE ADMINISTRACIÓN Y FINANZAS



Universidad Tecnológica de Aguascalientes
Flujo de Fondos
Del 1 Enero al 31 de Mayo de 2022
(Pesos)

	Estimado / Aprobado	Devengado	Recaudado / Pagado
Rubros de Ingresos	141,973,282	58,411,241	58,366,668
Impuestos	0	0	0
Cuotas y Aportaciones de Seguridad Social	0	0	0
Contribuciones de Mejoras	0	0	0
Derechos	0	0	0
Productos	0	0	0
Aprovechamientos	0	0	0
Ingresos por Ventas de Bienes, Prestación de Servicios y Otros Ingresos	31,045,000	13,777,364	13,732,791
Participaciones, Aportaciones, Convenios, Incentivos Derivados de la Colaboración Fiscal y Fondos Dstintos de Aportaciones	110,928,282	44,633,877	44,633,877
Transferencias, Asignaciones, Subsidios y Subvenciones, y Pensiones y Jubilaciones	0	0	0
Ingresos Derivados de Financiamientos	0	0	0
Capitulos de Gasto	141,973,282	49,532,830	44,356,073
Servicios Personales	101,262,292	39,352,408	34,568,259
Materiales y Suministros	7,637,848	1,390,545	1,333,880
Servicios Generales	31,620,742	7,587,194	7,251,249
Transferencias, Asignaciones, Subsidios y Otras Ayudas	1,452,400	893,416	893,416
Bienes Muebles, Inmuebles e Intangibles	0	309,269	309,269
Inversión Pública	0	0	0
Inversiones Financieras y Otras Provisiones	0	0	0
Participaciones y Aportaciones	0	0	0
Deuda Pública	0	0	0
SUPERÁVIT/(DÉFICIT)	0	8,878,411	14,010,596

M.C. ÁNGEL DE JÉSUS JIMENEZ OCHOA
RECTOR

L.R.I. REBECA INÉS RODRÍGUEZ BELTRÁN
DIRECTORA DE ADMINISTRACIÓN Y FINANZAS



Universidad Tecnológica de Aguascalientes
Estado Analítico del Ejercicio del Presupuesto de Egresos
Gasto por Categoría Programática
Del 1 Enero al 31 de Mayo de 2022
(Pesos)

Concepto del Gasto	Aprobado	Ampliaciones/ Reducciones	Modificado	Devengado	Pagado	Subejercicio
Programas						
Subsidios: Sector Social y Privado o Entidades Federativas y Municipios						
Sujetos o Reglas de Operación						
Otros Subsidios						
Desempeño de las Funciones						
Prestación de Servicios Públicos	141,973,282	18,843,451	160,816,733	49,532,830	44,356,073	111,283,903
Provisión de Bienes Públicos						
Planeación, Seguimiento y Evaluación de Políticas Públicas						
Promoción y Fomento						
Regulación y Supervisión						
Funciones de las Fuerzas Armadas (Únicamente Gobierno Federal)						
Específicos						
Proyectos de Inversión						
Administrativos y de Apoyo						
Apoyo al Proceso Presupuestario y Para Mejorar la Eficiencia Institucional						
Apoyo a la Función Pública y al Mejoramiento de la Gestión						
Operaciones Ajenas						
Compromisos						
Obligaciones de Cumplimiento de Resolución Jurisdiccional						
Desastres Naturales						
Obligaciones						
Pensiones y Jubilaciones						
Aportaciones a la Seguridad Social						
Aportaciones a Fondos de Estabilización						
Aportaciones a Fondos de Inversión y Reestructura de Pensiones						
Programas de Gasto Federalizado (Gobierno Federal)						
Gasto Federalizado						
Participaciones a Entidades Federativas y Municipios						
Costo Financiero, Deuda o Apoyos a Deudores y Ahorradores de la Banca						
Adeudos de Ejercicios Fiscales Anteriores						
Total del Gasto	141,973,282	18,843,451	160,816,733	49,532,830	44,356,073	111,283,903

Bajo protesta de decir verdad declaramos que los Estados Financieros y sus notas, son razonablemente correctos y son responsabilidad del emisor


M.C. ÁNGEL DE JESÚS JIMÉNEZ OCHOA
RECTOR


L.R.I. REBECA INÉS RODRÍGUEZ BELTRÁN
DIRECTORA DE ADMINISTRACIÓN Y FINANZAS



Universidad Tecnológica de Aguascalientes
Egresos por Programas y Proyectos de Inversión
Del 1 Enero al 31 de Mayo de 2022
(Pesos)

Clave	Descripción	Autorizado	Modificado	Devengado	Eficiencia
	Bienes Muebles, Inmuebles e Intangibles				
	Mobiliario y Equipo de Administración	0	0	0	0%
	Mobiliario y Equipo Educativo y Recreativo	0	588,826	0	0%
	Equipo e Instrumental Médico y de Laboratorio	0	0	0	0%
	Vehículos y Equipo de Transporte	0	0	0	0%
	Equipo de Defensa y Seguridad	0	0	0	0%
	Maquinaria, Otros Equipos y Herramientas	0	10,688,860	0	0%
	Activos Biológicos	0	0	0	0%
	Bienes Inmuebles	0	0	0	0%
	Activos Intangibles	0	309,269	309,269	100%
	Inversión Pública				
	Obra Pública en Bienes Propios	0	5,503,184	0	0%
	Total	0	17,100,139	309,269	1.81%

Bajo protesta de decir verdad declaramos que los Estados Financieros y sus notas, son razonablemente correctos y son responsabilidad del emisor


M.C. ÁNGEL DE JESÚS JIMENEZ OCHOA
RECTOR


L.R.I. REBECA INÉS RODRÍGUEZ BELTRÁN
DIRECTORA DE ADMINISTRACIÓN Y FINANZAS



Universidad Tecnológica de Aguascalientes
Egresos por Programas y Proyectos
Del 1 Enero al 31 de Mayo de 2022
(Pesos)

Clave	Descripción	Devengado	Presupuesto Programado	Eficiencia del Ejercicio
	PROGRAMA DE VINCULACIÓN	2,168,755	4,450,747	49%
	PROGRAMA PROCESO EDUCATIVO	27,557,983	75,335,005	37%
	PROGRAMA DE GESTIÓN	19,806,094	62,187,529	32%
	Total del Gasto	49,532,830	141,973,282	35%

Bajo protesta de decir verdad declaramos que los Estados Financieros y sus notas, son razonablemente correctos y son responsabilidad del emisor

M.C. ÁNGEL DE JESUS JIMENEZ OCHOA
RECTOR

L.R.I. REBECA INÉS RODRIGUEZ BELTRÁN
DIRECTORA DE ADMINISTRACIÓN Y FINANZAS



Universidad Tecnológica de Aguascalientes
Indicadores de Resultados
Del 1 Enero al 31 de Mayo de 2022
(Pesos)

Clave	Descripción	Devengado	Presupuesto Programado	Eficiencia del Ejercicio
E01	PROGRAMA DE VINCULACIÓN Secretaría de Vinculación	2,168,755 2,168,755	4,450,747 4,450,747	49%
D01	PROGRAMA PROCESO EDUCATIVO Secretaría Académica	27,557,983 27,557,983	75,401,719 75,401,719	37%
A01	PROGRAMA DE GESTIÓN Rectoría de la Universidad Tecnológica de Aguascalientes	19,806,094 1,105,453	62,120,815 2,447,828	32%
B01	Área Jurídica	619,301	1,671,671	
C01	Órgano Interno de Control	630,484	1,518,289	
F01	Dirección de Administración y Finanzas	12,779,987	41,656,012	
G01	Subdirección de Extensión Universitaria	2,334,131	4,638,270	
H01	Subdirección de Planeación y Evaluación	2,336,738	10,188,746	
Total del Gasto		49,532,830	141,973,282	35%

Bajo protesta de decir verdad declaramos que los Estados Financieros y sus notas, son razonablemente correctos y son responsabilidad del emisor

M.C. ÁNGEL DE JESÚS JIMENEZ OCHOA
RECTOR

L.R.I. REBECA INÉS RODRIGUEZ BELTRÁN
DIRECTORA DE ADMINISTRACIÓN Y FINANZAS