



Universidad Tecnológica de Aguascalientes
Estado de Situación Financiera
Al 31 de Diciembre de 2019
Información Mensual

ACTIVO	2019	2018	PASIVO	2019	2018
Activo circulante			Pasivo Circulante		
Efectivo y Equivalentes	64,591,038	51,746,897	Cuentas por Pagar a Corto Plazo	22,924,714	19,532,969
Derechos a Recibir Efectivo o Equivalentes	1,455,702	892,221	Documentos por Pagar a Corto Plazo	0	0
Derecho a Recibir Bienes o Servicios	37,686	62,166	Porción a Corto Plazo de la Deuda Pública a Largo Plazo	0	0
Inventarios	0	0	Títulos y Valores a Corto Plazo	0	0
Almacenes	0	321,037	Pasivos Diferidos a Corto Plazo	0	0
Estimación por Pérdida o Deterioro de Activos Circulantes	0	0	Fondos y Bienes de Terceros en Garantía y/o Administración a Corto Plazo	0	0
Otros Activos Circulantes	0	0	Provisiones a Corto Plazo	0	6,113,137
Total de Activos Circulantes	66,084,426	53,022,321	Otros Pasivos a Corto Plazo	0	0
			Total de Pasivo Circulante	22,924,714	25,646,106
Activo No Circulante			Pasivo No Circulante		
Inversiones Financieras a Largo Plazo	0	0	Cuentas por Pagar a Largo Plazo	0	0
Derechos a Recibir Efectivo o Equivalentes a Largo Plazo	3,248	5,328	Documentos por Pagar a Largo Plazo	0	0
Bienes Inmuebles, Infraestructura y Construcciones en Proceso	280,059,737	267,560,886	Deuda Pública a Largo Plazo	0	0
Bienes Muebles	145,295,915	137,772,976	Pasivos Diferidos a Largo Plazo	0	0
Activos Intangibles	17,912,764	17,912,764	Fondos y Bienes de Terceros en Garantía y/o Administración a Largo Plazo	0	0
Depreciación, Deterioro y Amortización Acumulada de Bienes	(156,743,037)	(142,829,809)	Provisiones a Largo Plazo	20,572,442	14,975,966
Activos Diferidos	0	0			
Estimación por Pérdida o Deterioro de Activos No Circulantes	0	0	Total de Pasivos No Circulantes	20,572,442	14,975,966
Otros Activos No Circulantes	0	0			
Total de Activos No Circulantes	286,528,628	280,422,145	Total del Pasivo	43,497,156	40,622,072
Total del Activo	352,613,054	333,444,467	HACIENDA PÚBLICA/PATRIMONIO		
			Hacienda Pública/Patrimonio Contribuido		
			Aportaciones	77,637,836	71,524,699
			Donaciones de Capital	17,992,264	5,493,414
			Actualización de la Hacienda Pública/Patrimonio	0	0
			Hacienda Pública/Patrimonio Generado		
			Resultados del Ejercicio (Ahorro/Desahorro)	3,240,896	8,568,859
			Resultados de Ejercicios Anteriores	89,144,601	86,135,123
			Revalúos	121,100,300	121,100,300
			Reservas	0	0
			Rectificaciones de Resultados de Ejercicios Anteriores	0	0
			Exceso o Insuficiencia en la Actualización de la Hacienda Pública/Patrimonio		
			Resultado por Posición Monetaria	0	0
			Resultado por Tenencia de Activos No Monetarios	0	0
			Total Hacienda Pública/Patrimonio	309,115,898	292,822,395
			Total del Pasivo y Hacienda Pública/Patrimonio	352,613,054	333,444,467

Bajo protesta de decir verdad declaramos que los Estados Financieros y sus notas, son razonablemente correctos y son responsabilidad del emisor


MIGUEL ANTONIO CHÁVEZ MARTÍNEZ
RECTOR


C.P. VÍCTOR MANUEL GONZÁLEZ DE LEÓN
DIRECTOR DE ADMINISTRACIÓN Y FINANZAS

	2019	2018
INGRESOS Y OTROS BENEFICIOS		
Ingresos de Gestión:	27,429,419	29,609,348
Impuestos	0	0
Cuotas y Aportaciones de Seguridad Social	0	0
Contribuciones de Mejoras	0	0
Derechos	0	0
Productos	0	0
Aprovechamientos	0	0
Ingresos por Venta de Bienes y Prestación Servicios	27,429,419	29,609,348
Participaciones, Aportaciones, Convenios, Incentivos Derivados de la Colaboración Fiscal, Fondos Distintos de Aportaciones, Transferencias, Asignaciones, Subsidios y Subvenciones, y Pensiones y Jubilaciones	128,292,292	122,947,992
Participaciones, Aportaciones, Convenios, Incentivos Derivados de la Colaboración Fiscal y Fondos Distintos de Aportaciones	(483,106)	654,274
Transferencias, Asignaciones, Subsidios y Subvenciones, y Pensiones y Jubilaciones	128,775,398	122,293,718
Otros Ingresos y Beneficios	0	21,901
Ingresos Financieros	0	0
Incremento de la Variación de Inventarios	0	0
Disminución del Exceso de Estimaciones por Pérdida o Deterioro u Obsolescencia	0	0
Disminución del Exceso de Provisiones	0	0
Otros Ingresos y Beneficios Varios	0	21,901
Total de Ingresos y Otros Beneficios	155,721,711	152,579,241
GASTOS Y OTRAS PÉRDIDAS		
Gastos de Funcionamiento	135,057,387	119,815,945
Servicios Personales	88,677,157	82,466,041
Materiales y Suministros	6,922,633	6,005,651
Servicios Generales	39,457,597	31,344,253
Transferencias, Asignaciones, Subsidios y Otras Ayudas	3,510,201	5,244,179
Transferencias Internas y Asignaciones al Sector Público	0	0
Transferencias al Resto del Sector Público	0	0
Subsidios y Subvenciones	0	0
Ayudas Sociales	3,510,201	5,244,179
Pensiones y Jubilaciones	0	0
Transferencias a Fideicomisos, Mandatos y Contratos Análogos	0	0
Transferencias a la Seguridad Social	0	0
Donativos	0	0
Transferencias al Exterior	0	0
Participaciones y Aportaciones	0	0
Participaciones	0	0
Aportaciones	0	0
Convenios	0	0
Intereses, Comisiones y Otros Gastos de la Deuda Pública	0	0
Intereses de la Deuda Pública	0	0
Comisiones de la Deuda Pública	0	0
Gastos de la Deuda Pública	0	0
Costo por Coberturas	0	0
Apoyos Financieros	0	0
Otros Gastos y Pérdidas Extraordinarias	13,913,228	10,256,804
Estimaciones, Depreciaciones, Deterioros, Obsolescencia y Amortizaciones	13,913,228	10,256,804
Provisiones	0	0
Disminución de inventarios	0	0
Aumento por Insuficiencia de Estimaciones por Pérdida o Deterioro y Obsolescencia	0	0
Aumento por Insuficiencia de Provisiones	0	0
Otros Gastos	0	0
Inversión Pública	0	0
Inversión Pública no Capitalizable	0	0
Total de Gastos y Otras Pérdidas	152,480,815	135,316,928
Resultados del Ejercicio (Ahorro/Desahorro)	3,240,896	17,262,313

Bajo protesta de decir verdad, declaramos que los Estados Financieros y sus notas, son razonablemente



MIGUEL ANTONIO CHÁVEZ MARTÍNEZ
RECTOR



C.P. VÍCTOR MANUEL GONZÁLEZ DE LEÓN
DIRECTOR DE ADMINISTRACIÓN Y FINANZAS




Universidad Tecnológica de Aguascalientes
Estado de Flujo de Efectivo
Del 1o de Enero al 31 de Diciembre de 2019 y 2018
Información Mensual

	2019	2018
Flujos de Efectivo a las Actividades de Operación		
Origen	155,721,711	152,579,241
Impuestos	0	0
Cuotas y Aportaciones de Seguridad Social	0	0
Contribuciones de mejoras	0	0
Derechos	0	0
Productos	0	0
Aprovechamientos	0	0
Ingresos por Venta de Bienes y Prestación de Servicios	27,429,419	29,609,348
Participaciones, Aportaciones, Convenios, Incentivos Derivados de la Colaboración Fiscal y Fondos Distintos de Aportaciones	(483,106)	654,274
Transferencias, Asignaciones, Subsidios y Subvenciones, y Pensiones y Jubilaciones	128,775,398	122,293,718
Otros Orígenes de Operación	0	21,901
Aplicación	152,480,815	135,316,928
Servicios Personales	88,677,157	82,466,041
Materiales y Suministros	6,922,633	6,005,651
Servicios Generales	39,457,597	31,344,253
Transferencias Internas y Asignaciones al Sector Público	0	0
Transferencias al Resto del Sector Público	0	0
Subsidios y Subvenciones	0	0
Ayudas Sociales	3,510,201	5,244,179
Pensiones y Jubilaciones	0	0
Transferencias a Fideicomisos, Mandatos y Contratos Análogos	0	0
Transferencias a la Seguridad Social	0	0
Donativos	0	0
Transferencias al Exterior	0	0
Participaciones	0	0
Aportaciones	0	0
Convenios	0	0
Otras Aplicaciones de Operación	13,913,228	10,256,804
Flujos Netos de Efectivos por Actividades de Operación	3,240,896	17,262,313
Flujos de Efectivo de las Actividades de Inversión		
Origen	13,915,308	13,299,312
Bienes inmuebles, Infraestructura y Construcciones en Proceso	0	0
Bienes Muebles	0	10,229,142
Otros Orígenes de inversión	13,915,308	3,070,170
Aplicación	20,021,790	34,235,002
Bienes Inmuebles, Infraestructura y Construcciones en Proceso	12,498,851	13,784,471
Bienes Muebles	7,522,939	17,220,114
Otras aplicaciones de inversión	0	3,230,417
Flujos Netos de Efectivos por Actividades de Inversión	(6,106,483)	(20,935,690)
Flujo de Efectivo de las Actividades de Financiamiento		
Origen	27,150,828	105,203,285
Endeudamiento Neto	0	0
Interno	0	0
Externo	0	0
Otros Orígenes de Financiamiento	27,150,828.31	105,203,285
Aplicación	11,441,101	102,248,886
Servicios de la Deuda	0	0
Interno	0	0
Externo	0	0
Otras Aplicaciones de Financiamiento	11,441,101	102,248,886
Flujos Netos de Efectivo por Actividades de Financiamiento	15,709,727	2,954,399
Incremento/Disminución Neta en el Efectivo y Equivalentes al Efectivo	12,844,140	(718,978)
Efectivo y Equivalentes al Efectivo al Inicio del Ejercicio	51,746,897	52,465,876
Efectivo y Equivalentes al Efectivo al Final del Ejercicio	64,591,038	51,746,897

Bajo protesta de decir verdad declaramos que los Estados Financieros y sus


MIGUEL ANTONIO CHÁVEZ MARTÍNEZ
RECTOR



C.P. VÍCTOR MANUEL GONZÁLEZ DE LEÓN
DIRECTOR DE ADMINISTRACIÓN Y FINANZAS

CONCEPTO	Hacienda Pública/Patrimonio Contribuido	Hacienda Pública/ Patrimonio Generado de Ejercicios Anteriores	Hacienda Pública/ Patrimonio Generado del Ejercicio	Exceso o Insuficiencia en la Actualización de la Hacienda Pública/Patrimonio	Total
Hacienda Pública/Patrimonio Contribuido Neto del Ejercicio 2018	68,454,529				68,454,529
Aportaciones	68,454,529				68,454,529
Donaciones al Capital	0				0
Actualización de la Hacienda Pública/Patrimonio	0				0
Hacienda Pública/Patrimonio Generado Neto del Ejercicio 2018		188,107,824	(107,418,364)	121,100,300	201,789,760
Resultados del Ejercicio (Ahorro/Desahorro)		0	(107,418,364)		(107,418,364)
Resultados de Ejercicios Anteriores		188,107,824			188,107,824
Revalúos				121,100,300	121,100,300
Reservas		0			0
Rectificaciones de Resultados de Ejercicios Anteriores					
Exceso o Insuficiencia en la Actualización de la Hacienda Pública/Patrimonio Neto de 2018					
Resultado por Posición Monetaria					
Resultado por Tenencia de Activos no Monetarios					
Hacienda Pública/Patrimonio Neto Final de 2018	68,454,529	188,107,824	(107,418,364)	121,100,300	270,244,289
Cambios en la Hacienda Pública/Patrimonio Contribuido Neto de 2019	10,736,000	0			27,175,572
Aportaciones	5,242,586	3,940,721			9,183,307
Donaciones de Capital	5,493,414	0	12,498,851		17,992,264
Actualización de la Hacienda Pública/Patrimonio	0	0			0
Variaciones de la Hacienda Pública/Patrimonio Generado Neto de 2019	0	8,620,172	3,075,865		11,696,038
Resultados del Ejercicio (Ahorro/Desahorro)			(2,355,580)		(2,355,580)
Resultados de Ejercicios Anteriores		8,620,172	5,431,445		14,051,618
Revalúos			0		0
Reservas			0		0
Rectificaciones de Resultados de Ejercicios Anteriores					
Cambios en el Exceso o Insuficiencia en la Actualización de la Hacienda Pública/Patrimonio Neto de 2019					
Resultado por Posición Monetaria					
Resultado por Tenencia de Activos no Monetarios					
Hacienda Pública/Patrimonio Neto Final de 2019	79,190,529	196,727,996	(104,342,499)	121,100,300	309,115,898

Bajo protesta de decir verdad declaramos que los Estados Financieros y sus notas, son razonablemente correctos y son responsabilidad del emisor



MIGUEL ANTONIO CHÁVEZ MARTÍNEZ
RECTOR



C.P. VÍCTOR MANUEL GONZÁLEZ DE LEÓN
DIRECTOR DE ADMINISTRACIÓN Y FINANZAS



Universidad Tecnológica de Aguascalientes
Estado Analítico del Activo
Del 1o de Enero al 31 de Diciembre de 2019
Información Mensual

CONCEPTO	Saldo Inicial	Cargos del Periodo	Abonos del Periodo	Saldo Final	Variación del Periodo
ACTIVO	333,444,467	499,816,056	480,647,468	352,613,054	19,168,587
<i>Activo Circulante</i>	53,022,321	479,794,265	466,732,161	66,084,426	13,062,105
Efectivo y Equivalentes	51,746,897	315,147,172	302,303,032	64,591,038	12,844,140
Derechos a Recibir Efectivo o Equivalentes	892,221	160,564,481	160,001,000	1,455,702	563,481
Derechos a Recibir Bienes o Servicios	62,166	4,082,612	4,107,093	37,686	-24,480
Inventarios	0	0	0	0	0
Almacenes	321,037	0	321,037	0	-321,037
Estimación por Pérdida o Deterioro de Activos Circulantes	0	0	0	0	0
Otros Activos Circulantes	0	0	0	0	0
<i>Activo No Circulante</i>	280,422,145	20,021,790	13,915,308	286,528,628	6,106,483
Inversiones Financieras a Largo Plazo	0	0	0	0	0
Derechos a Recibir Efectivo o Equivalentes a Largo Plazo	5,328	0	2,080	3,248	(2,080)
Bienes Inmuebles, Infraestructura y Construcciones en Proceso	267,560,886	12,498,851	0	280,059,737	12,498,851
Bienes Muebles	137,772,976	7,522,939	0	145,295,915	7,522,939
Activos Intangibles	17,912,764	0	0	17,912,764	0
Depreciación Deterioro y Amortización Acumulada de Bienes	(142,829,809)	0	13,913,228	(156,743,037)	(13,913,228)
Activos Diferidos	0	0	0	0	0
Estimación por Pérdida o Deterioro de Activos no Circular	0	0	0	0	0
Otros Activos No Circulantes	0	0	0	0	0

Bajo protesta de decir verdad declaramos que los Estados Financieros y sus notas, son razonablemente correctos y son responsabilidad del emisor


MIGUEL ANTONIO CHÁVEZ MARTÍNEZ
RECTOR


C.P. VÍCTOR MANUEL GONZÁLEZ DE LEÓN
DIRECTOR DE ADMINISTRACIÓN Y FINANZAS




Universidad Tecnológica de Aguascalientes
Estado Analítico de la Deuda y Otros Pasivos
Del 1o de Enero al 31 de Diciembre de 2019

Información Mensual

Denominación de las Deudas	Moneda de Contratación	Institución o País Acreedor	Saldo Inicial del Periodo	Saldo Final del Periodo
DEUDA PÚBLICA				
Corto Plazo				
Deuda Interna				
	Instituciones de Crédito		0	0
	Títulos y Valores		0	0
	Arrendamientos Financieros			
Deuda Externa				
	Organismos Financieros Internacionales		0	0
	Deuda Bilateral		0	0
	Títulos y Valores		0	0
	Arrendamientos Financieros		0	0
Subtotal a Corto Plazo				
Largo Plazo				
Deuda Interna				
	Instituciones de Crédito		0	0
	Títulos y Valores		0	0
	Arrendamientos Financieros			
Deuda Externa				
	Organismos Financieros Internacionales		0	0
	Deuda Bilateral		0	0
	Títulos y Valores		0	0
	Arrendamientos Financieros		0	0
Subtotal a Largo Plazo				
Otros Pasivos			40,622,072	43,497,156
Total Deuda y Otros Pasivos				

Bajo protesta de decir verdad declaramos que los Estados Financieros y sus notas, son razonablemente correctos y son responsabilidad del emisor


MIGUEL ANTONIO CHÁVEZ MARTÍNEZ
 RECTOR


C.P. VÍCTOR MANUEL GONZÁLEZ DE LEÓN
 DIRECTOR DE ADMINISTRACIÓN Y FINANZAS

Universidad Tecnológica de Aguascalientes
Estado de Cambios en la Situación Financiera
Del 1o de Enero al 31 de Diciembre de 2019
Información Mensual

Concepto	Origen	Aplicación
ACTIVO	14,260,824	33,429,412
<i>Activo Circulante</i>	345,517	13,407,622
Efectivo y Equivalentes	0	12,844,140
Derechos a Recibir Efectivo o Equivalentes	0	563,481
Derechos a Recibir Bienes o Servicios	24,480	0
Inventarios	0	0
Almacenes	321,037	0
Estimación por Pérdida o Deterioro de Activos Circulantes	0	0
Otros Activos Circulantes	0	0
<i>Activo No Circulante</i>	13,915,308	20,021,790
Inversiones Financieras a Largo Plazo	0	0
Derechos a Recibir Efectivo o Equivalentes a Largo Plazo	2,080	0
Bienes Inmuebles, Infraestructura y Construcciones en Proceso	0	12,498,851
Bienes Muebles	0	7,522,939
Activos Intangibles	0	0
Depreciación, Deterioro y Amortización Acumulada de Bienes	13,913,228	0
Activos Diferidos	0	0
Estimación por Pérdida o Deterioro de Activos no Circulantes	0	0
Otros Activos no Circulantes	0	0
PASIVO	8,988,221	6,113,137
<i>Pasivo Circulante</i>	3,391,746	6,113,137
Cuentas por Pagar a Corto Plazo	3,391,746	0
Documentos por Pagar a Corto Plazo	0	0
Porción a Corto Plazo de la Deuda Pública a Largo Plazo	0	0
Títulos y Valores a Corto Plazo	0	0
Pasivos Diferidos a Corto Plazo	0	0
Fondos y Bienes de Terceros en Garantía y/o Administración a Corto Plazo	0	0
Provisiones a Corto Plazo	0	6,113,137
Otros Pasivos a Corto Plazo	0	0
<i>Pasivo No Circulante</i>	5,596,476	0
Cuentas por Pagar a Largo Plazo	0	0
Documentos por Pagar a Largo Plazo	0	0
Deuda Pública a Largo Plazo	0	0
Pasivos Diferidos a Largo Plazo	0	0
Fondos y Bienes de Terceros en Garantía y/o en Administración a Largo Plazo	0	0
Provisiones a Largo Plazo	5,596,476	0
HACIENDA PÚBLICA/ PATRIMONIO	21,621,467	5,327,964
<i>Hacienda Pública/Patrimonio Contribuido</i>	18,611,988	0
Aportaciones	6,113,137	0
Donaciones de Capital	12,498,851	0
Actualización de la Hacienda Pública / Patrimonio	0	0
<i>Hacienda Pública/Patrimonio Generado</i>	3,009,478	5,327,964
Resultados del Ejercicio (Ahorro / Desahorro)	0	5,327,964
Resultados de Ejercicios Anteriores	3,009,478	0
Revalúos	0	0
Reservas	0	0
Rectificaciones de Resultados de Ejercicios Anteriores	0	0
<i>Exceso o Insuficiencia en la Actualización de la Hacienda Pública/Patrimonio</i>	0	0
Resultado por Posición Monetaria	0	0
Resultado por Tenencia de Activos no Monetarios	0	0

Bajo protesta de decir verdad declaramos que los Estados Financieros y sus notas, son razonablemente correctos y son responsabilidad del emisor



MIGUEL ANTONIO CHÁVEZ MARTÍNEZ
RECTOR



C.P. VÍCTOR MANUEL GONZÁLEZ DE LEÓN
DIRECTOR DE ADMINISTRACIÓN Y FINANZAS

JUICIOS

GARANTÍAS

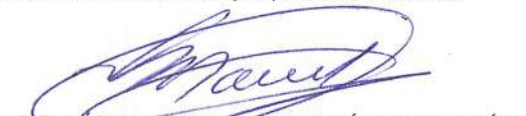
AVALES

PENSIONES Y JUBILACIONES

NO APLICA

Bajo protesta de decir verdad declaramos que los Estados Financieros y sus Notas son razonablemente correctos y responsabilidad del emisor


MIGUEL ANTONIO CHÁVEZ MARTÍNEZ
RECTOR



C.P. VÍCTOR MANUEL GONZÁLEZ DE LEÓN
DIRECTOR DE ADMINISTRACIÓN Y FINANZAS




Universidad Tecnológica de Aguascalientes
Estado Analítico del Ingreso
Del 1o de Enero al 31 de Diciembre de 2019
Información Mensual

Rubro de Ingresos	Estimado	Ampliaciones y Reducciones	Modificado	Devengado	Recaudado	Diferencia
Impuestos						
Cuotas y Aportaciones de Seguridad Social	0	0	0	0	0	0
Contribuciones de Mejoras	0	0	0	0	0	0
Derechos	0	0	0	0	0	0
Productos						
Aprovechamientos						0
Ingresos por Ventas de Bienes, Prestación de Servicios y Otros Ingresos	27,175,000	0	27,175,000	29,480,266	29,480,266	-2,305,266
Participaciones, Aportaciones, Convenios, Incentivos Derivados de la Colaboración Fiscal y Fondos Distintos de Aportaciones	121,974,000	7,064,312	129,038,312	129,047,405	127,958,494	-9,093
Transferencias, Asignaciones, Subsidios y Subvenciones, y Pensiones y Jubilaciones	121,974,000	7,064,312	129,038,312	129,047,405	127,958,494	-9,093
Ingresos Derivados de Financiamiento	0	10,871,219	10,871,219	0	0	0
Total	149,149,000	17,935,531	167,084,531	158,527,671	157,438,760	0
				Ingresos excedentes		0

Bajo protesta de decir verdad declaramos que los Estados Financieros y sus notas, son razonablemente correctos y son responsabilidad del emisor


MIGUEL ANTONIO CHÁVEZ MARTÍNEZ
RECTOR


C.P. VÍCTOR MANUEL GONZÁLEZ DE LEÓN
DIRECTOR DE ADMINISTRACIÓN Y FINANZAS



Universidad Tecnológica de Aguascalientes
Estado Analítico del Ingreso por Fuente de Financiamiento
Del 1o de Enero al 31 de Diciembre de 2019

Información Mensual

Fuente de Financiamiento	Estimado	Ampliaciones y Reducciones	Modificado	Devengado	Recaudado	Diferencia
Ingresos del Gobierno						
Impuestos	0	0	0	0	0	0
Cuotas y Aportaciones de Seguridad Social	0	0	0	0	0	0
Contribuciones de Mejoras	0	0	0	0	0	0
Derechos	0	0	0	0	0	0
Productos	0	0	0	0	0	0
Aprovechamientos	0	0	0	0	0	0
Participaciones, Aportaciones, Convenios, Incentivos Derivados de la Colaboración Fiscal y Fondos Distintos de Aportaciones	0	0	0	0	0	0
Transferencias, Asignaciones, Subsidios y Subvenciones, y Pensiones y Jubilaciones	0	0	0	0	0	0
Ingresos de los Entes Públicos de los Poderes Legislativo y Judicial, de los Órganos Autónomos y del Sector Paraestatal o Paramunicipal, así como de las Empresas Productivas del Estado						
Cuotas y Aportaciones de Seguridad Social	0	0	0	0	0	0
Productos	0	0	0	0	0	0
Ingresos por Ventas de Bienes, Prestación de Servicios y Otros	27,175,000	0	27,175,000	29,480,266	29,480,266	-2,305,266
Ingresos	27,175,000	0	27,175,000	29,480,266	29,480,266	-2,305,266
Transferencias, Asignaciones, Subsidios y Subvenciones, y Pensiones y Jubilaciones	121,974,000	7,064,312	129,038,312	129,047,405	127,958,494	-9,093
Ingresos Derivados de Financiamiento						
Ingresos Derivados de Financiamientos	0	10,871,219	10,871,219	0	0	0
Total	149,149,000	17,935,531	167,084,531	158,527,671	157,438,760	Ingresos excedentes

Bajo protesta de decir verdad declaramos que los Estados Financieros y sus notas, son razonablemente correctos y son responsabilidad del emisor


MIGUEL ANTONIO CHÁVEZ MARTÍNEZ
RECTOR


C.P. VÍCTOR MANUEL GONZÁLEZ DE LEÓN
DIRECTOR DE ADMINISTRACIÓN Y FINANZAS



UNIVERSIDAD
TECNOLÓGICA
DE AGUASCALIENTES

Universidad Tecnológica de Aguascalientes

Estado Analítico del Ejercicio del Presupuesto de Egresos

Clasificación por Objeto del Gasto (Capítulo y Concepto)

Del 1o de Enero al 31 de Diciembre de 2019

Información Mensual

Concepto del Gasto	Aprobado	Ampliaciones/ Reducciones	Modificado	Devengado	Pagado	Subejercicio
Servicios Personales						
Remuneraciones al Personal de Carácter Permanente	26,536,898	1,611,945	28,148,843	28,148,843	24,847,851	0
Remuneraciones al Personal de Carácter Transitorio	29,139,807	-4,100,351	25,039,456	25,039,456	25,039,456	0
Remuneraciones Adicionales y Especiales	12,811,438	-487,009	12,324,429	12,324,429	12,225,538	0
Seguridad Social	4,800,578	54,391	4,854,968	4,854,968	3,636,949	0
Otras Prestaciones Sociales y Económicas	20,235,263	-1,991,082	18,244,181	18,244,181	18,184,085	0
Previsiones	0	0	0	0	0	0
Pago de Estímulos a Servidores Públicos	0	0	0	0	0	0
Materiales y Suministros						
Material de Administración, Emisión de Documentos y Artículos Oficiales						
Alimentos y Utensilios	4,704,119	-1,522,351	3,181,768	3,181,768	2,891,238	0
Materias Primas y Materiales de Producción y Comerc	722,484	-49,010	673,474	673,474	482,103	0
Materiales y Artículos de Construcción y de Reparació	27,000	-27,000	0	0	0	0
Productos Químicos, Farmacéuticos y de Laboratorio	389,050	632,359	1,021,409	1,021,409	888,739	0
Combustibles, Lubricantes y Aditivos	270,000	-151,726	118,274	118,274	115,123	0
Vestuario, Blancos, Prendas de Protección y Artículos	836,000	-245,338	590,662	590,662	498,683	0
Materiales y Suministros para Seguridad	378,000	217,247	595,247	595,247	204,296	0
Herramientas, Refacciones y Accesorios Menores	0	0	0	0	0	0
121,910	298,852	420,762	420,762	374,165	0	
Servicios Generales						
Servicios Básicos	4,491,200	-1,248,268	3,242,932	3,242,932	3,068,041	0
Servicios de Arrendamiento	5,076,460	1,172,889	6,249,349	4,683,442	3,953,113	1,565,907
Servicios Profesionales, Científicos, Técnicos y Otros	20,009,965	-3,666,928	16,343,037	15,934,625	15,584,338	408,412
Servicios Financieros, Bancarios y Comerciales	451,500	206,572	658,072	658,072	658,072	0
Servicios de Instalación, Reparación, Mantenimiento y	5,952,914	3,578,596	9,531,510	7,842,010	6,715,887	1,689,500
Servicios de Comunicación Social y Publicidad	2,461,400	109,489	2,570,889	917,630	716,544	1,653,260
Servicio de Traslado y Viáticos	2,550,597	-975,990	1,574,607	1,215,007	1,204,859	359,600
Servicios Oficiales	3,630,921	-736,336	2,894,585	2,894,585	2,422,121	0
Otros Servicios Generales	353,800	1,296,441	1,650,241	1,650,241	1,649,921	0
Transferencias, Asignaciones, Subsidios y Otras Ayudas						
Transferencias Internas Y Asignaciones Al Sector Púb	0	0	0	0	0	0
Transferencias Al Resto Del Sector Público	0	0	0	0	0	0
Subsidios Y Subvenciones	0	0	0	0	0	0
Ayudas Sociales	0	3,165,201	3,165,201	3,165,201	3,146,698	0
Pensiones Y Jubilaciones	0	0	0	0	0	0
Transferencias A Fideicomisos, Mandatos Y Otros Anál	0	0	0	0	0	0
Transferencias A La Seguridad Social	0	0	0	0	0	0
Donativos	0	0	0	0	0	0
Transferencias Al Exterior	0	0	0	0	0	0
Bienes Muebles, Inmuebles e Intangibles						
Mobiliario y Equipo de Administración	1,062,379	1,929,501	2,991,880	2,991,880	235,908	0
Mobiliario y Equipo Educativo y Recreativo	709,319	-123,288	586,031	586,031	169,265	0
Equipo e Instrumental Médico y de Laboratorio	200,000	-1,656	198,344	198,344	32,422	0
Vehículos y Equipo de Transporte	0	36,800	36,800	36,800	36,800	0
Equipo de Defensa y Seguridad	0	0	0	0	0	0
Maquinaria, Otros Equipos y Herramientas	1,198,000	2,511,885	3,709,885	3,709,885	129,850	0
Activos Biológicos	0	0	0	0	0	0
Bienes Inmuebles	0	0	0	0	0	0
Activos Intangibles	28,000	-28,000	0	0	0	0
Inversión Pública						
Obra Pública en Bienes de Dominio Público	0	0	0	0	0	0
Obra Pública en Bienes Propios	0	0	0	0	0	0
Proyectos Productivos y Acciones de Fomento	0	0	0	0	0	0
Inversiones Financieras y Otras Provisiones						
Inversiones Para el Fomento de Actividades Productiv	0	0	0	0	0	0
Acciones y Participaciones del Capital	0	0	0	0	0	0
Compra de Títulos y Valores	0	0	0	0	0	0
Concesión de Préstamos	0	0	0	0	0	0
Inversiones en Fideicomisos Mandatos y Otros Anál	0	0	0	0	0	0
Otras Inversiones Financieras	0	0	0	0	0	0
Provisiones Para Contingencias y Otras Erogaciones	0	5,596,476	5,596,476	5,596,476	0	0
Participaciones y Aportaciones						
Participaciones	0	0	0	0	0	0
Aportaciones	0	0	0	0	0	0
Convenios	0	0	0	0	0	0
Deuda Pública						
Amortización de la Deuda Pública	0	0	0	0	0	0
Intereses de la Deuda Pública	0	0	0	0	0	0
Comisiones de la Deuda Pública	0	0	0	0	0	0
Gastos de la Deuda Pública	0	0	0	0	0	0
Costo por Coberturas	0	0	0	0	0	0
Apoyos Financieros	0	0	0	0	0	0
Adeudos de Ejercicios Fiscales Anteriores (Adefas)	0	10,871,219	10,871,219	829,333	829,333	10,041,886
Total del Gasto	149,149,000	17,935,531	167,084,531	151,365,966	129,941,398	15,718,565

Bajo protesta de decir verdad declaramos que los Estados Financieros y sus notas, son razonablemente correctos y son responsabilidad del emisor

MIGUEL ANTONIO CHÁVEZ MARTÍNEZ
RECTOR

C. P. VÍCTOR MANUEL GONZÁLEZ DE LEÓN
DIRECTOR DE ADMINISTRACIÓN Y FINANZAS



Universidad Tecnológica de Aguascalientes
 Estado Analítico del Ejercicio del Presupuesto de Egresos
 Clasificación Económica (por Tipo de Gasto)
 Del 1o de Enero al 31 de Diciembre de 2019

Información Mensual

Concepto	Aprobado	Ampliaciones/ Reducciones	Modificado	Devengado	Pagado	Subejercicio
Gasto Corriente	145,951,302	2,739,071	148,690,373	143,013,694	128,507,821	5,676,679
Gasto de Capital	3,197,698	4,325,241	7,522,939	7,522,939	604,244	0
Amortización de la Deuda y Disminución de Pasivos	0	10,871,219	10,871,219	829,333	829,333	10,041,886
Pensiones y Jubilaciones	0	0	0	0	0	0
Participaciones	0	0	0	0	0	0
Total del Gasto	149,149,000	17,935,531	167,084,531	151,365,966	129,941,398	15,718,565

Bajo protesta de decir verdad declaramos que los Estados Financieros y sus notas, son razonablemente correctos y son responsabilidad del emisor


 MIGUEL ANTONIO CHÁVEZ MARTÍNEZ
 RECTOR


 C.P. VÍCTOR MANUEL GONZÁLEZ DE LEÓN
 DIRECTOR DE ADMINISTRACIÓN Y FINANZAS



Universidad Tecnológica de Aguascalientes
Estado Analítico del Ejercicio del Presupuesto de Egresos
Clasificación Administrativa
Del 1o de Enero al 31 de Diciembre de 2019

Información Mensual						
Concepto del Gasto	Aprobado	Ampliaciones/ Reducciones	Modificado	Devengado	Pagado	Subejercicio
Poder Ejecutivo	149,149,000	17,935,531	167,084,531	151,365,966	129,941,398	15,718,565
Poder Legislativo	0	0	0	0	0	0
Poder Judicial	0	0	0	0	0	0
Órganos Autónomos	0	0	0	0	0	0
Total del gasto	149,149,000	17,935,531	167,084,531	151,365,966	129,941,398	15,718,565




Universidad Tecnológica de Aguascalientes
Estado Analítico del Ejercicio del Presupuesto de Egresos
Clasificación Administrativa Unidad Responsable
Del 1o de Enero al 31 de Diciembre de 2019

Información Mensual						
Concepto del Gasto	Aprobado	Ampliaciones/ Reducciones	Modificado	Devengado	Pagado	Subejercicio
Rectoría de la Universidad Tecnológica de Aguascalientes	3,585,317	-1,038,219	2,547,098	2,454,889	2,096,314	92,209
Área Jurídica	437,778	3,114,883	3,552,660	3,424,048	2,923,912	128,612
Contraloría Interna	400,805	-3,268	397,536	383,145	327,180	14,391
Secretaría Académica	4,692,691	-659,233	4,033,458	3,887,441	3,319,618	146,017
Dirección de Competencias Estratégicas	11,704,902	-1,410,736	10,294,166	9,921,501	8,472,308	372,665
División Económico Administrativa	14,930,157	-581,581	14,348,576	13,829,135	11,809,170	519,440
División Electromecánica Industrial y Energías	10,120,167	1,440,592	11,560,758	11,142,241	9,514,739	418,517
División Tecnologías de la Información y Comunicación	6,288,250	1,303,472	7,591,721	7,316,889	6,248,141	274,833
División de Paramédico y Protección Civil	5,437,654	-741,123	4,696,531	4,526,509	3,865,340	170,021
División de Producción y Seguridad Industrial	11,913,371	-688,271	11,225,100	10,818,734	9,238,486	406,366
Dirección de Gestión Académica e Internacionalización	10,754,031	-1,274,401	9,479,630	9,136,453	7,801,928	343,177
Secretaría de Vinculación	10,098,377	-4,870,340	5,228,037	5,038,773	4,302,781	189,263
Dirección de Administración y Finanzas	42,439,819	26,513,684	68,953,503	56,787,687	49,177,779	12,166,081
Subdirección de Extensión Universitaria	9,213,938	-2,607,030	6,606,907	6,367,477	5,437,406	239,171
Subdirección de Planeación y Evaluación	3,242,025	-6,242	3,235,783	3,118,643	2,663,115	117,140
Subdirección de Servicios Escolares	3,889,718	-556,653	3,333,065	3,212,402	2,743,180	120,662
Total del gasto	149,149,000	17,935,531	167,084,531	151,365,966	129,941,398	15,718,565

Bajo protesta de decir verdad declaramos que los Estados Financieros y sus notas, son razonablemente correctos y son responsabilidad del emisor


MIGUEL ANTONIO CHÁVEZ MARTÍNEZ
RECTOR


C.P. VÍCTOR MANUEL GONZÁLEZ DE LEÓN
DIRECTOR DE ADMINISTRACIÓN Y FINANZAS



Universidad Tecnológica de Aguascalientes
Estado Analítico del Ejercicio del Presupuesto de Egresos
Clasificación por Funcional (Finalidad y Función)
Del 1o de Enero al 31 de Diciembre de 2019

Información Mensual

Concepto del Gasto	Aprobado	Ampliaciones/ Reducciones	Modificado	Devengado	Pagado	Subejercicio
Gobierno						
Legislación	0	0	0	0	0	0
Justicia	0	0	0	0	0	0
Coordinación de la Política de Gobierno	0	0	0	0	0	0
Relaciones Exteriores	0	0	0	0	0	0
Asuntos Financieros y Hacendarios	0	0	0	0	0	0
Seguridad Nacional	0	0	0	0	0	0
Asuntos de Orden Público y de Seguridad	0	0	0	0	0	0
Interior	0	0	0	0	0	0
Otros Servicios Generales	0	0	0	0	0	0
Desarrollo Social						
Protección Ambiental	0	0	0	0	0	0
Vivienda y Servicios a la Comunidad	0	0	0	0	0	0
Salud	0	0	0	0	0	0
Recreación, Cultura y Otras Manifestaciones	0	0	0	0	0	0
Sociales	0	0	0	0	0	0
Educación	149,149,000	7,064,312	156,213,312	150,536,633	129,112,065	5,676,679
Protección Social	0	0	0	0	0	0
Otros Asuntos Sociales	0	0	0	0	0	0
Desarrollo Económico					0	
Asuntos Económicos, Comerciales y Laborales en General	0	0	0	0	0	0
Agropecuaria, Silvicultura, Pesca y Caza	0	0	0	0	0	0
Combustibles y Energía	0	0	0	0	0	0
Minería, Manufacturas y Construcción	0	0	0	0	0	0
Transporte	0	0	0	0	0	0
Comunicaciones	0	0	0	0	0	0
Turismo	0	0	0	0	0	0
Ciencia, Tecnología e Innovación	0	0	0	0	0	0
Otras Industrias y Otros Asuntos Económicos	0	0	0	0	0	0
Otras No Clasificadas en Funciones Anteriores					0	
Transacciones de la Deuda Pública / Costo Financiero de la Deuda	0	0	0	0	0	0
Transferencias, Participaciones y Aportaciones entre Diferentes Niveles y Ordenes de Gobierno	0	0	0	0	0	0
Saneamiento del Sistema Financiero	0	0	0	0	0	0
Adeudos de Ejercicios Fiscales Anteriores	0	10,871,219	10,871,219	829,333	829,333	10,041,886
Total del Gasto	149,149,000	17,935,531	167,084,531	151,365,966	129,941,398	15,718,565

Bajo protesta de decir verdad declaramos que los Estados Financieros y sus notas, son razonablemente correctos y son responsabilidad del emisor


MIGUEL ANTONIO CHÁVEZ MARTÍNEZ
RECTOR


C.P. VÍCTOR MANUEL GONZÁLEZ DE LEÓN
DIRECTOR DE ADMINISTRACIÓN Y FINANZAS



Universidad Tecnológica de Aguascalientes
 Estado Analítico del Ejercicio del Presupuesto de Egresos
 Gasto por Categoría Programática
 Del 1o de Enero al 31 de Diciembre de 2019
 Información Mensual

Concepto del Gasto	Aprobado	Ampliaciones/ Reducciones	Modificado	Devengado	Pagado	Subejercicio
Programas						
Subsidios: Sector Social y Privado o Entidades Federativas y Municipios						
Sujetos o Reglas de Operación						
Otros Subsidios						
Desempeño de las Funciones						
Prestación de Servicios Públicos	149,149,000	7,064,312	156,213,312	150,536,633	129,112,065	5,676,679
Provisión de Bienes Públicos						
Planeación, Seguimiento y Evaluación de Políticas Públicas						
Promoción y Fomento						
Regulación y Supervisión						
Funciones de las Fuerzas Armadas (Unicamente Gobierno Federal)						
Específicos						
Proyectos de Inversión						
Administrativos y de Apoyo						
Apoyo al Proceso Presupuestario y Para Mejorar la Eficiencia Institucional						
Apoyo a la Función Pública y al Mejoramiento de la Gestión						
Operaciones Ajenas						
Compromisos						
Obligaciones de Cumplimiento de Resolución Jurisdiccional						
Desastres Naturales						
Obligaciones						
Pensiones y Jubilaciones						
Aportaciones a la Seguridad Social						
Aportaciones a Fondos de Estabilización						
Aportaciones a Fondos de Inversión y Reestructura de Pensiones						
Programas de Gasto Federalizado (Gobierno Federal)						
Gasto Federalizado						
Participaciones a Entidades Federativas y Municipios						
Costo Financiero, Deuda o Apoyos a Deudores y Ahorradores de la Banca						
Adeudos de Ejercicios Fiscales Anteriores	0	10,871,219	10,871,219	829,333	829,333	10,041,886
Total del Gasto	149,149,000	17,935,531	167,084,531	151,365,966	129,941,398	15,718,565

Bajo protesta de decir verdad declaramos que los Estados Financieros y sus notas, son razonablemente correctos y son responsabilidad del emisor


 MIGUEL ANTONIO CHÁVEZ MARTÍNEZ
 RECTOR


 C.P. VÍCTOR MANUEL GONZÁLEZ DE LEÓN
 DIRECTOR DE ADMINISTRACIÓN Y FINANZAS



Universidad Tecnológica de Aguascalientes
 Indicadores de Postura Fiscal
 Del 1o de Enero al 31 de Diciembre de 2019
 Información Mensual

Concepto	Estimado	Devengado	Pagado /Recaudado
I. Ingresos Presupuestarios (I=1+2)	149,149,000	158,527,671	157,438,760
1. Ingresos del Gobierno de la Entidad Federativa ¹	0	0	0
2. Ingresos del Sector Paraestatal ¹	149,149,000	158,527,671	157,438,760
II. Egresos Presupuestarios (II=3+4)	149,149,000	151,365,966	129,941,398
3. Egresos del Gobierno de la Entidad Federativa ²	0	0	0
4. Egresos del Sector Paraestatal ²	149,149,000	151,365,966	129,941,398
III. Balance Presupuestario (Superávit o Déficit) (III = I - II)	0	7,161,705	27,497,361
III. Balance presupuestario (Superávit o Déficit)	0	7,161,705	27,497,361
IV. Intereses, Comisiones y Gastos de la Deuda	0	0	0
V. Balance Primario (Superávit o Déficit) (V= III - IV)	0	7,161,705	27,497,361
A. Financiamiento	0	0	0
B. Amortización de la deuda			
C. Endeudamiento ó desendeudamiento (C = A - B)	0	0	0

Bajo protesta de decir verdad declaramos que los Estados Financieros y sus notas, son razonablemente correctos y son


 MIGUEL ANTONIO CHÁVEZ MARTÍNEZ
 RECTOR


 C.P. VÍCTOR MANUEL GONZÁLEZ DE LEÓN
 DIRECTOR DE ADMINISTRACIÓN Y FINANZAS





UNIVERSIDAD
 TECNOLÓGICA
 DE AGUASCALIENTES

Universidad Tecnológica de Aguascalientes
 Egresos por Programas y Proyectos de Inversión
 Del 1o de Enero al 31 de Diciembre de 2019
 Información Mensual
 (Pesos)

Clave	Descripción	Autorizado	Devengado	Eficiencia
	MOBILIARIO Y EQUIPO DE ADMINISTRACIÓN	1,062,379	2,991,880	93.56%
	MUEBLES DE OFICINA Y ESTANTERÍA	56,800	2,991,880	
	EQUIPO DE CÓMPUTO Y DE TECNOLOGÍAS DE LA INFORMACIÓN	961,579	0	
	OTROS MOBILIARIOS Y EQUIPOS DE ADMINISTRACIÓN	44,000	0	
	MOBILIARIO Y EQUIPO EDUCACIONAL Y RECREATIVO	709,318	586,031	18.33%
	EQUIPOS Y APARATOS AUDIOVISUALES	694,318	92,744	
	CÁMARAS FOTOGRÁFICAS Y DE VIDEO	15,000	493,287	
	EQUIPO E INSTRUMENTAL MÉDICO Y DE LABORATORIO	200,000	198,344	6.20%
	EQUIPO MÉDICO Y DE LABORATORIO	200,000	198,344	
	VEHÍCULOS Y EQUIPO DE TRANSPORTE	0	36,800	1.15%
	VEHÍCULOS Y EQUIPO DE TRANSPORTE	0	36,800	
	MAQUINARIA, OTROS EQUIPOS Y HERRAMIENTAS	1,198,000	3,709,885	116.02%
	MAQUINARIA Y EQUIPO INDUSTRIAL	38,000	3,709,885	
	MAQUINARIA Y EQUIPO DE CONSTRUCCIÓN	22,000		
	EQUIPOS DE GENERACIÓN ELÉCTRICA, APARATOS Y ACCESORIOS ELÉCTRICOS	1,138,000	0	
	ACTIVOS INTANGIBLES	28,000	0	0.00%
	PATENTES	20,000	0	
	LICENCIAS INFORMÁTICAS E INTELECTUALES	8,000	0	
	Total	3,197,697	7,522,939	235.26%

Bajo protesta de decir verdad declaramos que los Estados Financieros y sus notas, son razonablemente correctos y son responsabilidad del emisor


 MIGUEL ANTONIO CHÁVEZ MARTÍNEZ
 RECTOR


 C.P. VÍCTOR MANUEL GONZÁLEZ DE LEÓN
 DIRECTOR DE ADMINISTRACIÓN Y FINANZAS

 Universidad Tecnológica de Aguascalientes Notas de Desglose Al 31 de Diciembre de 2019 FONDOS CON AFECTACIÓN ESPECÍFICA E INVERSIONES FINANCIERAS				
INVERSIONES TEMPORALES (HASTA 3 MESES)				
CUENTA	NOMBRE DE LA CUENTA	MONTO	TIPO	MONTO PARCIAL
	Inversiones Temporales (Hasta 3 meses)	41,623,080		
	INV BANCOMER FONDO CONTINGENCIA 2031395416	16,226,177	CORTO PLAZO	
	INV BANCOMER COLEGIATURAS 2045581206	19,979,788	CORTO PLAZO	
	INV BANCOMER TITULACIÓN 2038509204	5,417,115	CORTO PLAZO	

 Universidad Tecnológica de Aguascalientes Notas de Desglose FONDOS CON AFECTACIÓN ESPECÍFICA E INVERSIONES FINANCIERAS Al 31 de Diciembre de 2019				
1121 INVERSIONES FINANCIERAS DE CORTO PLAZO				
	NOMBRE DE LA CUENTA	MONTO	TIPO	MONTO PARCIAL
	SIN INFORMACIÓN QUE PRESENTAR			

 Universidad Tecnológica de Aguascalientes Notas de Desglose FONDOS CON AFECTACIÓN ESPECÍFICA E INVERSIONES FINANCIERAS Al 31 de Diciembre de 2019				
INVERSIONES A LARGO PLAZO				
	NOMBRE DE LA CUENTA	MONTO	TIPO	MONTO PARCIAL
	SIN INFORMACIÓN QUE PRESENTAR			





		Universidad Tecnológica de Aguascalientes Notas de Desglose Al 31 de Diciembre de 2019 POR TIPO DE CONTRIBUCIÓN					
		CUENTAS POR COBRAR A CORTO PLAZO					
NOMBRE DE LA CUENTA		MONTO	2019	2018	2017	2016	2015
Cuentas Por Cobrar A Corto Plazo		0	0	0	0	0	0
Ingresos Por Venta De Bienes y Servicios 1		0	0	0	0	0	0
Usuarios Deudores		0	0	0	0	0	0
Cxc Ingresos Por Rendimientos Financieros		0	0	0	0	0	0

		Universidad Tecnológica de Aguascalientes Notas de Desglose Al 31 de Diciembre de 2019 POR TIPO DE CONTRIBUCIÓN					
		INGRESOS POR RECUPERAR A CORTO PLAZO					
CUENTA	NOMBRE DE LA CUENTA	MONTO	2018	2017	2016	2015	2014
SIN INFORMACIÓN QUE PRESENTAR							



 Universidad Tecnológica de Aguascalientes Notas de Desglose Al 31 de Diciembre de 2019 DERECHOS A RECIBIR EFECTIVO EQUIVALENTES POR VENCIMIENTO						
DEUDORES DIVERSOS POR COBRAR A CORTO PLAZO						
NOMBRE DE LA CUENTA	IMPORTE	A 90 días	A 180 días	A 365 días	+ 365 días	ESTATUS
Deudores Diversos Por Cobrar A Corto Plazo	1,417,483	1,417,483				
Gastos Por Comprobar	8,337	8,337				Vigente
Viaticos Por Comprobar	7,350	7,350				Vigente
Deudores Diversos	1,374,862	1,374,862				Vigente
Funcionarios y Empleados	26,934	26,934				Vigente

 Universidad Tecnológica de Aguascalientes Notas de Desglose Al 31 de Diciembre de 2019 DERECHOS A RECIBIR EFECTIVO EQUIVALENTES POR VENCIMIENTO						
DEUDORES POR ANTICIPOS DE LA TESORERIA A CORTO PLAZO						
NOMBRE DE LA CUENTA	IMPORTE	A 90 días	A 180 días	A 365 días	+ 365 días	
Deudores Por Anticipos De La Tesoreria A Corto Plazo						
Fondo Revolvente	872	872				
FDO REV DE LEÓN DÍAZ DE LEÓN RAMÓN	858	858				
FDO REV LÓPEZ RODRIGUEZ MARTHA CECILIA	0	0				
FDO REV LARA RODRÍGUEZ OLGA	0	0				
FDO REV CASTAÑEDA MORALES MA ELENA	0	0				
FDO REV VALDIVIA GONZALEZ JAVIER	0	0				
FDO REV CARRILLO VERDUZCO JESUS IGNACIO	0	0				
FDO REV NUÑEZ GONZALEZ MARIA GUADALUPE	0	0				
FDO REV TORRES NIETO MÓNICO	14	14				

 Universidad Tecnológica de Aguascalientes Notas de Desglose Al 31 de Diciembre de 2019 DERECHOS A RECIBIR EFECTIVO EQUIVALENTES POR VENCIMIENTO						
PRÉSTAMOS OTORGADOS A CORTO PLAZO						
NOMBRE DE LA CUENTA	IMPORTE	A 90 días	A 180 días	A 365 días	+ 365 días	ESTATUS
SIN INFORMACIÓN QUE PRESENTAR						





Universidad Tecnológica de Aguascalientes

Notas de Desglose

Al 31 de Diciembre de 2019

DERECHOS A RECIBIR EFECTIVO EQUIVALENTES POR VENCIMIENTO

OTROS DERECHOS A RECIBIR EFECTIVO O EQUIVALENTES A CORTO PLAZO

NOMBRE DE LA CUENTA	IMPORTE	A 90 días	A 180 días	A 365 días	+ 365 días	ESTATUS
Otros Derechos A Recibir Efectivo O Equivalentes A	37,348			37,348		
SUBSIDIO AL EMPLEO	3,526			3,526		
C.F.E. (Auditorio)	7,653			7,653		
Secretaria de Finanzas	26,169			26,169		



Universidad Tecnológica de Aguascalientes

Notas de Desglose

Al 31 de Diciembre de 2019

DERECHOS A RECIBIR EFECTIVO EQUIVALENTES POR VENCIMIENTO

DERECHOS A RECIBIR BIENES O SERVICIOS

NOMBRE DE LA CUENTA	IMPORTE	A 90 días	A 180 días	A 365 días	+ 365 días	Estatus
Derechos A Recibir Bienes O Servicios						
Anticipo A Proveedores Por Adquisición De Bienes Y	37,686	37,686				
AG Electronica SA de CV	474	474				Vigente
Sistemas Empresariales DABO SA de CV	1,199	1,199				Vigente
Abastecedora Lumen SA de CV	4,050	4,050				Vigente
El Crisol SA de CV	8,311	8,311				Vigente
Sistemas de Vigilancia y Telecomunicaciones	17,852	17,852				Vigente
Asociación Aguascalentense de Atletismo	5,800	5,800				Vigente



Universidad Tecnológica de Aguascalientes

Notas de Desglose

Al 31 de Diciembre de 2019

BIENES DISPONIBLES PARA SU TRANSFORMACIÓN ESTIMACIONES Y DETERIOROS

ALMACENES

NOMBRE DE LA CUENTA

MONTO

MÉTODO

Almacenes
SIN INFORMACIÓN QUE PRESENTAR



Universidad Tecnológica de Aguascalientes

Notas de Desglose

Al 31 de Diciembre de 2019

BIENES DISPONIBLES PARA SU TRANSFORMACIÓN ESTIMACIONES Y DETERIOROS

INVENTARIOS

NOMBRE DE LA CUENTA

MONTO

MÉTODO

SIN INFORMACIÓN QUE PRESENTAR



UNIVERSIDAD
TECNOLÓGICA
DE AGUASCALIENTES

Universidad Tecnológica de Aguascalientes

Notas de Desglose

Al 31 de Diciembre de 2019

INVERSIONES FINANCIERAS DE FIDEICOMISOS

FIDEICOMISOS, MANDATOS Y CONTRATOS ANÁLOGOS

NOMBRE DE LA CUENTA	MONTO	TIPO	CARACTERÍSTICAS	NOMBRE DEL FIDEICOMISO	OBJETO DEL FIDEICOMISO
---------------------	-------	------	-----------------	------------------------	------------------------

SIN INFORMACIÓN QUE PRESENTAR



Universidad Tecnológica de Aguascalientes


Notas de Desglose

Al 31 de Diciembre de 2019

PARTICIPACIONES Y APORTACIONES DE CAPITAL

PARTICIPACIONES Y APORTACIONES DE CAPITAL			
NOMBRE DE LA CUENTA	MONTO	TIPO	Ente
SIN INFORMACIÓN QUE PRESENTAR			

 Universidad Tecnológica de Aguascalientes Notas de Desglose Al 31 de Diciembre de 2019 BIENES MUEBLES E INMUEBLES				
BIENES INMUEBLES, INFRAESTRUCTURA Y CONSTRUCCIONES EN PROCESO				
NOMBRE DE LA CUENTA	SALDO INICIAL	SALDO FINAL	FLUJO	CRITERIO
Bienes Inmuebles, Infraestructura y Construcciones	267,560,886	280,059,737	12,498,851	
Terrenos	81,959,106	81,959,106	0	0
Viviendas	121,316,084	121,316,084	0	0
Edificios No Habitacionales	26,387,848	38,886,699	12,498,851	
Construcciones En Proceso En Bienes Propios	37,897,847	37,897,847	0	0

 Universidad Tecnológica de Aguascalientes Notas de Desglose Al 31 de Diciembre de 2019 BIENES MUEBLES E INMUEBLES				
BIENES MUEBLES				
NOMBRE DE LA CUENTA	SALDO INICIAL	SALDO FINAL	FLUJO	
Bienes Muebles	137,772,976	145,295,915	7,522,939	
Mobiliario y Equipo de Administración	61,610,190	64,602,070	2,991,880	
Mobiliario y Equipo Educativo y Recreativo	10,130,553	10,716,584	586,031	
Equipo e Instrumental Médico y de Laboratorio	47,089,560	47,287,904	198,344	
Vehículos y Equipo de Transporte	8,212,570	8,249,369	36,800	
Equipo de Defensa y Seguridad	377,320	377,320	0	
Maquinaria, Otros Equipos y Herramientas	5,069,210	8,779,095	3,709,885	
Colecciones, Obras de Arte y Objetos Valiosos	5,283,574	5,283,574	0	





Universidad Tecnológica de Aguascalientes

Notas de Desglose

Al 31 de Diciembre de 2019

RUBROS DE ACTIVOS INTANGIBLES Y DIFERIDOS

ACTIVOS INTANGIBLES

NOMBRE DE LA CUENTA	SALDO INICIAL	SALDO FINAL	FLUJO	CRITERIO
Software	17,912,764	17,912,764	0	
Software Ingresos Propios	92,283	92,283	0	
Software	318,600	318,600	0	
Software fondo mixto 2015	318,600	318,600	0	
Software-TSU DNAM	25,847	25,847	0	
Software-TSU Tics Sistemas Informaticc	59,211	59,211	0	
Software	184,883	184,883	0	
Software	122,625	122,625	0	
Apoyos Adjetivos	359,020	359,020	0	
Software-Dpto Servicios Grales	11,856	11,856	0	
Software-Infraestructura Informatica	15,373,383	15,373,383	0	
Licencias PLM Ingresos Propios	492,600	492,600	0	
Licencias FORTIGATE 1000 Rec. PROF	553,856	553,856	0	



Universidad Tecnológica de Aguascalientes

Notas de Desglose

Al 31 de Diciembre de 2019

RUBROS DE ACTIVOS INTANGIBLES Y DIFERIDOS

AMORTIZACIÓN ACUMULADA DE ACTIVOS INTANGIBLES

NOMBRE DE LA CUENTA	SALDO INICIAL	SALDO FINAL	FLUJO	CRITERIO
Amortización Acumulada de Activos Inta	0	0		



Universidad Tecnológica de Aguascalientes

Notas de Desglose


Al 31 de Diciembre de 2019

ESTIMACIONES Y DETERIOROS

ESTIMACIONES Y DETERIOROS	SALDO INICIAL	SALDO FINAL	FLUJO
Depreciación, Deterioro	-142,829,809	-156,743,037	13,913,228

 UNIVERSIDAD TECNOLÓGICA DE AGUASCALIENTES			Universidad Tecnológica de Aguascalientes		
Notas de Desglose					
Al 31 de Diciembre de 2019					
OTROS ACTIVOS					
OTROS ACTIVOS CIRCULANTES					
NOMBRE DE LA CUENTA		MONTO	CARACTERÍSTICAS		
SIN INFORMACIÓN QUE PRESENTAR					




		Universidad Tecnológica de Aguascalientes Notas de Desglose Al 31 de Diciembre de 2019 CUENTAS Y DOCUMENTOS POR PAGAR					
2110 CUENTAS POR PAGAR A CORTO PLAZO							
NOMBRE DE LA CUENTA		MONTO	A 90 días	A 180 días	A 365 días	+ 365 días	CARACTERÍSTICAS
Cuentas por Pagar a Corto Plazo		22,924,714			22,924,714		
Servicios Personales por Pagar a Corto Plazo		1,222,966			1,222,966		
Proveedores por Pagar a Corto Plazo		11,184,920			11,184,920		
Retenciones y Contribuciones por pagar a Corto Pla		3,479,110			3,479,110		
Otras Cuentas por Pagar a Corto Plazo		7,037,718			7,037,718		


		Universidad Tecnológica de Aguascalientes Notas de Desglose Al 31 de Diciembre de 2019 CUENTAS Y DOCUMENTOS POR PAGAR					
DOCUMENTOS POR PAGAR A CORTO PLAZO							
NOMBRE DE LA CUENTA		MONTO	A 90 días	A 180 días	A 365 días	+ 365 días	CARACTERÍSTICAS
SIN INFORMACIÓN QUE PRESENTAR							




 UNIVERSIDAD TECNOLÓGICA DE AGUASCALIENTES				
Universidad Tecnológica de Aguascalientes Notas de Desglose Al 31 de Diciembre de 2019 FONDOS DE BIENES CON TERCEROS				
FONDOS Y BIENES DE TERCEROS EN GARANTÍA Y/O ADMINISTRACIÓN				
CUENTA	NOMBRE DE LA CUENTA	MONTO	NATURALEZA	CARACTERÍSTICAS
SIN INFORMACIÓN QUE PRESENTAR				
TOTAL				

 UNIVERSIDAD TECNOLÓGICA DE AGUASCALIENTES				
Universidad Tecnológica de Aguascalientes Notas de Desglose Al 31 de Diciembre de 2019				
FONDOS Y BIENES DE TERCEROS EN GARANTÍA Y/O ADMINISTRACION A LARGO PLAZO				
CUENTA	NOMBRE DE LA CUENTA	MONTO	NATURALEZA	CARACTERÍSTICAS
SIN INFORMACIÓN QUE PRESENTAR				
TOTAL				

 UNIVERSIDAD TECNOLÓGICA DE AGUASCALIENTES				
Universidad Tecnológica de Aguascalientes Notas de Desglose Al 31 de Diciembre de 2019 PASIVOS DIFERIDOS Y OTROS PASIVOS				
OTROS PASIVOS DIFERIDOS A CORTO PLAZO				
CUENTA	NOMBRE DE LA CUENTA	MONTO	NATURALEZA	CARACTERÍSTICAS
SIN INFORMACIÓN QUE PRESENTAR				
TOTAL				



 <p style="text-align: center;">Universidad Tecnológica de Aguascalientes Notas de Desglose Al 31 de Diciembre de 2019 INGRESOS</p>		
INGRESOS DE GESTIÓN		
NOMBRE DE LA CUENTA	MONTO	
Ingresos De Gestión		
T-Ingresos Ventas de Bienes y Servicios Organi Des	27,429,419	
C-Ingresos por Venta Bienes Servicios (Derechos)	25,443,664	
C-Ingresos por Venta Bienes Servicios (Productos)	982,620	
C-Ingresos por Venta Bienes Servicios (Aprovech)	1,003,135	

 <p style="text-align: center;">Universidad Tecnológica de Aguascalientes NOTAS DE DESGLOSE Al 31 de Diciembre de 2019 INGRESOS</p>		
PARTICIPACIONES, APORTACIONES, TRANSFERENCIAS, ASIGNACIONES		MONTO
Aportaciones		
Convenios	128,292,292	
Transferencias, Asignaciones, Subsidios y Otras ay	272,007	
Transferencias del Sector Público	125,006,138	
Ayudas Sociales	0	
	3,014,147	





Universidad Tecnológica de Aguascalientes

Notas de Desglose

Al 31 de Diciembre de 2019

OTROS INGRESOS

OTROS INGRESOS Y BENEFICIOS

CUENTA	NOMBRE DE LA CUENTA	MONTO	NATURALEZA	CARACTERÍSTICAS
--------	---------------------	-------	------------	-----------------

SIN INFORMACIÓN QUE PRESENTAR



Universidad Tecnológica de Aguascalientes

Notas de Desglose

Al 31 de Diciembre de 2019

GASTOS Y OTRAS PERDIDAS				
CUENTA	NOMBRE DE LA CUENTA	MONTO	% GASTO	
	Gastos y Otras Perdidas	152,480,815		
	Gastos de Funcionamiento	135,057,387		
	Servicios Personales	88,677,157	58.16%	
	Remuneraciones al Personal de Carácter Permanente	28,214,123		
	Remuneraciones al Personal de Carácter Transitorio	25,039,456		
	Remuneraciones Adicionales y Especiales	12,324,429		
	Seguridad Social	4,854,968		
	Otras Prestaciones Sociales y Económicas	18,244,181		
	Materiales y Suministros	6,922,633	4.54%	
	Materiales de Administración, Emisión de Documento	3,502,804		
	Alimentos y Utensilios	673,474		
	Materias Primas y Materiales de Producción y Comer	0		
	Materiales y Artículos de Construcción y de Repara	1,021,409		
	Productos Químicos, Farmacéuticos y de Laboratorio	118,274		
	Combustibles, Lubricantes y Aditivos	590,662		
	Vestuario, Blancos, Prendas de Protección y Articu	595,247		
	Herramientas, Refacciones y Accesorios Menores	420,762		
	Servicios Generales	39,457,597	25.88%	
	Servicios Básicos	3,242,932		
	Servicios de Arrendamiento	4,683,442		
	Servicios Profesionales, Científicos y Técnicos y	16,323,243		
	Servicios Financieros, Bancarios y Comerciales	658,072		
	Servicios de Instalación, Reparación, Mantenimient	7,869,087		
	Servicios de Comunicación Social y Publicidad	917,630		
	Servicios de Traslado y Viáticos	1,218,364		
	Servicios Oficiales	2,894,585		
	Otros Servicios Generales	1,650,241		
	Transferencias, Asignaciones, Subsidios y Otras Ayudas	3,510,201	2.30%	
	Ayudas Sociales	3,510,201		
	Otros Gastos y Pérdidas	13,913,228	9.12%	
	Estimaciones, Depreciaciones, Deterioros, Obsolescencia	13,913,228		
	Provisiones	0		



UNIVERSIDAD
TECNOLÓGICA
DE AGUASCALIENTES

Universidad Tecnológica de Aguascalientes

Notas de Desglose

Al 31 de Diciembre de 2019

HACIENDA PÚBLICA/PATRIMONIO CONTRIBUIDO


CUENTA	NOMBRE DE LA CUENTA	SALDO INICIAL	SALDO FINAL	MODIFICACION	TIPO	NATURALEZA
	Aportaciones	71,524,699	77,637,836	6,113,137.35		





Universidad Tecnológica de Aguascalientes
Notas de Desglose
Al 31 de Diciembre de 2019

HACIENDA PÚBLICA/PATRIMONIO GENERADO

	NOMBRE DE LA CUENTA	SALDO INICIAL	SALDO FINAL	MODIFICACION	NATURALEZA
	Hacienda Publica /Patrimonio Generado				
	Resultado	207,235,423	215,841,377		
	Resultados de Ejercicios Anteriores	86,135,123	94,741,077	-8,605,954	
	Revalúo de Bienes Muebles	121,100,300	121,100,300	0	

 UNIVERSIDAD TECNOLÓGICA DE AGUASCALIENTES		Universidad Tecnológica de Aguascalientes Notas de Desglose Al 31 de Diciembre de 2019		
FLUJO DE EFECTIVO				
CUENTA	NOMBRE DE LA CUENTA	SALDO INICIAL	SALDO FINAL	FLUJO
	Efectivo y Equivalentes	51,746,897	64,591,038	12,844,140
	Bancos/Tesorería	18,466,763	22,967,957	4,501,194
	Inversiones Temporales (Hasta 3 Meses)	33,280,135	41,623,080	8,342,946
	Otros Efectivos y Equivalentes	0	0	0

 UNIVERSIDAD TECNOLÓGICA DE AGUASCALIENTES		Universidad Tecnológica de Aguascalientes Al 31 de Diciembre de 2019	
BIENES INMUEBLES, INFRAESTRUCTURA Y CONSTRUCCIONES EN PROCESO			
Nombre de la cuenta		Flujo	
Bienes Inmuebles, Infraestructura y Construcciones			
Terrenos		0	
Viviendas		0	
Edificios no Habitacionales		12,498,851	
Construcciones en Proceso en Bienes Propios		0	
		12,498,850.97	

 UNIVERSIDAD TECNOLÓGICA DE AGUASCALIENTES		Universidad Tecnológica de Aguascalientes Al 31 de Diciembre de 2019	
BIENES MUEBLES E INTANGIBLES			
NOMBRE DE LA CUENTA		FLUJO	
Bienes Muebles			
Mobiliario y Equipo de Administración		2,991,880	
Mobiliario y Equipo Educativo y Recreativo		586,031	
Equipo e Instrumental Médico y de Laboratorio		198,344	
Vehículos y Equipo de Transporte		36,800	
Equipo de Defensa y Seguridad		0	
Maquinaria, Otros Equipos y Herramientas		3,709,885	
Colecciones, Obras de Arte y Objetos Valiosos		0	
Activos Biológicos		0	
TOTAL		7,522,939	

[Handwritten signature]



Universidad Tecnológica de Aguascalientes

Notas de Desglose

Al 31 de Diciembre de 2019

CONCILIACIÓN DEL FLUJO DE EFECTIVO

CONCILIACIÓN DEL FLUJO DE EFECTIVO

NOMBRE DE LA CUENTA	SALDO INICIAL	SALDO FINAL
OTROS GASTOS Y PÉRDIDAS EXTRAORDINARIAS	0	13,913,228
Depreciación de Bienes Inmuebles	0	4,108,931
Edificios no residenciales	0	4,108,931
Depreciación de Bienes Muebles	0	9,804,297
Muebles de oficina y estantería	0	160,960
Muebles, excepto de oficina y estantería	0	65,115
Equipo de cómputo y de tecnologías de la informaci	0	2,825,245
Otros mobiliarios y equipos de administración	0	344,355
Equipos y aparatos audiovisuales	0	522,633
Cámaras fotográficas y de video	0	25,750
Otro mobiliario y equipo educacional	0	114,611
Equipo médico y de laboratorio	0	4,790,622
Instrumental médico y de laboratorio	0	27,652
Vehículos y equipo terrestre	0	379,797
Otros equipos de transporte	0	289,000
Maquinaria y Equipo industrial	0	20,656
Maquinaria y Equipo de construcción	0	41,510
Sistema aire acondicionado, calefacción	0	110,590
Equipo de comunicación y telecomunicación	0	28,196
Equipo de generación eléctrica, aparatos	0	3,709
Herramientas y máquinasherramienta	0	53,896
Gastos de Ejercicios Anteriores	0	0
Gastos de Ejercicios Anteriores	0	0



Universidad Tecnológica de Aguascalientes

Notas de Desglose

Al 31 de Diciembre de 2019

CONCILIACIÓN ENTRE LOS EGRESOS PRESUPUESTARIOS Y LOS GASTOS CONTABLES

	NOMBRE DE LA CUENTA	IMPORTE
1.	Total de egresos (presupuestarios)	151,365,966
2.	Menos egresos presupuestarios no contables	13,119,415
	Mobiliario y Equipo de Administración	2,991,880
	Mobiliario y Equipo Educativo y Recreativo	586,031
	Equipo e Instrumental Médico y de Laboratorio	198,344
	Vehículos y Equipo de Transporte	36,800
	Equipo de Defensa y Seguridad	0
	Maquinaria, Otros Equipos y Herramientas	3,709,885
	Activos Biológicos	0
	Bienes Inmuebles	0
	Activos Intangibles	0
	Obra pública en bienes propios	0
	Acciones y participaciones de capital	0
	Compra de títulos y valores	0
	Inversiones en fideicomisos, mandatos y otros análogos	0
	Provisiones para contingencias y otras erogaciones especiales	0
	Amortización de la deuda pública	0
	Adeudos de ejercicios fiscales anteriores (ADEFAS)	0
	Otros egresos presupuestales no contables	5,596,476
3.	Más gastos contables no presupuestales	14,234,264
	Estimaciones, depreciaciones, deterioros, obsolescencia y amortizaciones	13,913,228
	Provisiones	0
	Disminución de inventarios	0
	Aumento por insuficiencia de estimaciones por pérdida o deterioro u obsolescencia	0
	Aumento por insuficiencia de provisiones	0
	Otros gastos	0
	Otros gastos contables no presupuestales	321,037
4.	Total de Gasto Contable	152,480,815



Universidad Tecnológica de Aguascalientes


Notas de Desglose


Al 31 de Diciembre de 2019

CONCILIACIÓN ENTRE LOS INGRESOS PRESUPUESTARIOS Y CONTABLES

CONCILIACIÓN ENTRE LOS INGRESOS PRESUPUESTARIOS Y CONTABLES

	NOMBRE DE LA CUENTA	IMPORTE
1.	Ingresos Presupuestarios	158,527,671
2.	Más ingresos contables no presupuestarios	0
	Incremento por variación de inventarios	0
	Disminución del exceso de estimaciones por pérdida o deterioro u obsolescencia	0
	Disminución del exceso de provisiones	0
	Otros ingresos y beneficios varios	0
	Otros ingresos contables no presupuestarios	0
3.	Menos ingresos presupuestarios no contables	2,805,960
	Productos de capital	0
	Aprovechamientos capital	0
	Ingresos derivados de financiamientos	0
	Otros ingresos presupuestarios no contables	2,805,960
4.	Ingresos Contables (4 = 1 + 2 - 3)	155,721,711

 Universidad Tecnológica de Aguascalientes Notas de Memoria (Cuentas de Orden) Al 31 de Diciembre de 2019			
7000 CUENTAS DE ORDEN CONTABLES			
	NOMBRE DE LA CUENTA	SALDO INICIAL	SALDO FINAL
7100	VALORES		
7110	Valores en Custodia	0.00	0.00
7120	Custodia de Valores	0.00	0.00
7130	Instrumentos de Crédito Prestados a Formadores de Mercado	0.00	0.00
7140	Préstamo de Instrumentos de Crédito a Formadores de Mercado y su Garantía	0.00	0.00
7150	Instrumentos de Crédito Recibidos en Garantía de los Formadores de Mercado	0.00	0.00
7160	Garantía de Créditos Recibidos de los Formadores de Mercado	0.00	0.00
7200	EMISION DE OBLIGACIONES		
7210	Autorización para la Emisión de Bonos, Títulos y Valores de la Deuda Pública Interna	0.00	0.00
7220	Autorización para la Emisión de Bonos, Títulos y Valores de la Deuda Pública Externa	0.00	0.00
7230	Emisiones Autorizadas de la Deuda Pública Interna y Externa	0.00	0.00
7240	Suscripción de Contratos de Préstamos y Otras Obligaciones de la Deuda Pública Interna	0.00	0.00
7250	Suscripción de Contratos de Préstamos y Otras Obligaciones de la Deuda Pública Externa	0.00	0.00
7260	Contratos de Préstamos y Otras Obligaciones de la Deuda Pública Interna y Externa	0.00	0.00
7300	AVALES Y GARANTIAS		
7310	Avales Autorizados	0.00	0.00
7320	Avales Firmados	0.00	0.00
7330	Fianzas y Garantías Recibidas por Deudas a Cobrar	0.00	0.00
7340	Fianzas y Garantías Recibidas	0.00	0.00
7350	Fianzas Otorgadas para Respaldar Obligaciones no Fiscales del Gobierno	0.00	0.00
7360	Fianzas Otorgadas del Gobierno para Respaldar Obligaciones no Fiscales	0.00	0.00
7400	JUICIOS		
7410	Demandas Judicial en Proceso de Resolución	0.00	0.00
7420	Resolución de Demandas en Proceso Judicial	0.00	0.00
7500	INVERSION MEDIANTE PROYECTOS PARA PRESTACION DE SERVICIOS (PPS) Y SIMILARES		
7510	Contratos para Inversión Mediante Proyectos para Prestación de Servicios (PPS) y Similares	0.00	0.00
7520	Inversión Pública Contratada Mediante Proyectos para Prestación de Servicios (PPS) y Similares	0.00	0.00
7600	Emisiones Autorizadas de la Deuda Pública Interna y Externa		
7610	Bienes Bajo Contrato en Concesión	0.00	0.00
7620	Contrato de Concesión por Bienes	0.00	0.00
7630	Bienes Bajo Contrato en Comodato	0.00	0.00
7640	Contrato de Comodato por Bienes	0.00	0.00
7700	CUENTAS POR COBRAR		
7710	Cuentas por cobrar alumnos	0.00	5,476,958.00

 Universidad Tecnológica de Aguascalientes NOTAS DE MEMORIA (CUENTAS DE ORDEN) Al 31 de Diciembre de 2019			
PRESUPUESTALES			
		CARGOS	ABONOS
8100	LEY DE INGRESOS		
8110	Ley de Ingresos Estimada	149,149,000	0
8120	Ley de Ingresos por Ejecutar	158,527,671	167,084,531
8130	Modificaciones a la Ley de Ingresos Estimada	17,935,531	0
8140	Ley de Ingresos Devengada	157,438,760	158,527,671
8150	Ley de Ingresos Recaudada		157,438,760
8200	PRESUPUESTO DE EGRESOS		
8210	Presupuesto de Egresos Aprobado		149,149,000
8220	Presupuesto de Egresos por Ejercer	167,084,531	151,365,966
8230	Modificaciones al Presupuesto de Egresos Aprobado		17,935,531
8240	Presupuesto de Egresos Comprometido	151,365,966	151,365,966
8250	Presupuesto de Egresos Devengado	151,365,966	129,941,398
8260	Presupuesto de Egresos Ejercido	129,941,398	129,941,398
8270	Presupuesto de Egresos Pagado	129,941,398	



UNIVERSIDAD
TECNOLÓGICA
DE AGUASCALIENTES

Universidad Tecnológica de Aguascalientes

Informe sobre Pasivos Contingentes

Al 31 de Diciembre de 2019

NOMBRE	CONCEPTO
JUICIOS	
GARANTÍAS	SIN INFORMACIÓN QUE PRESENTAR
AVALES	
PENSIONES Y JUBILACIONES	



Universidad Tecnológica de Aguascalientes

Notas de Gestión Administrativa

Al 31 de Diciembre de 2019

1. INTRODUCCIÓN

La información contenida en los estados financieros, ha sido presentada conforme a los rubros establecidos en el marco de la contabilidad pública, revelada y valuada conforme a los postulados básicos de contabilidad gubernamental. Las notas de gestión administrativa indican el contexto de los aspectos económicos financieros más relevantes que influyen en las decisiones del periodo y que fueron consideradas en la elaboración de los estados financieros, con la finalidad de tener una mejor comprensión de los mismos y de las características particulares que los afectan o pudieran afectar periodos posteriores.

2. PANORAMA ECONÓMICO Y FINANCIERO

Crecimiento debilitado en la economía mundial
Baja en precios de los hidrocarburos como principal materia
Caída en producción de petróleo hasta de 202 mbd

3. AUTORIZACIÓN E HISTORIA

El 11 de agosto de 1991 nació el modelo educativo de las Universidades Tecnológicas, dentro del marco normativo y de política sectorial señalado en el Plan Nacional de Desarrollo.

La Universidad Tecnológica de Aguascalientes como Organismo Público Descentralizado del Estado de Aguascalientes, con personalidad jurídica y patrimonio propio, cuyas funciones principales son la prestación de servicios de Educación en la sub función de Educación Superior.

4. ORGANIZACIÓN Y OBJETO SOCIAL

Dentro del objeto social de la Universidad se encuentran:

- a) Formar técnicos con sentido de innovación en la incorporación de los avances científicos y tecnológicos, los cuales estarán vinculados con las necesidades productivas de la comunidad.
- b) Realizar investigación en las áreas de su competencia, que se traduzca en aportaciones concretas que contribuyan al mejoramiento y eficiencia en la producción industrial y de servicios, la evaluación de calidad de vida del Estado y de la región.
- c) Impartir y desarrollar programas de superación académica y de apoyo técnico en colaboración con las autoridades estatales y los grupos industriales, tendiente al beneficio de la comunidad universitaria y de la población en general.
- d) Extender las funciones de vinculación hacia los sectores público, privado y social para la consolidación del desarrollo tecnológico, científico y social de la Entidad.

Principal actividad.- Planear y programar la enseñanza y determinar en sus planes y programas de estudios a los contenidos particulares o regionales.

Su ejercicio fiscal.- Año 2019

Régimen Jurídico: Organismo Público Descentralizado del Gobierno del Estado de Aguascalientes.

5. BASES DE PREPARACIÓN DE LOS ESTADOS FINANCIEROS

La información revelada en los estados financieros se encuentran expresados en moneda nacional y han sido elaborados de conformidad con las disposiciones de la Contabilidad Gubernamental.

Como normativa supletoria se aplicará conforme al marco conceptual de la contabilidad gubernamental.

6. POLÍTICAS DE CONTABILIDAD SIGNIFICATIVAS

Son mínimas las operaciones realizadas en moneda extranjera, cuando así sucede su registro se efectúa a su equivalente en moneda nacional al tipo de cambio del día de la operación.

No se tienen inversiones en acciones de compañías, subsidiarias y asociadas.

La Universidad no vende ni transforma inventario, como actividad principal.

Respecto de los beneficios a los empleados, mediante convenio, las obligaciones por jubilaciones esta a cargo de un organismo público descentralizado.

En lo correspondiente a las provisiones, no existen pasivos contingentes que afecten la situación financiera de la Universidad, ya que éstos están considerados dentro del presupuesto de egresos del ejercicio fiscal presente y en su caso de ser devengados, se revelan en la información financiera correspondiente.

Se reconocen como egresos presupuestarios no contables, los anticipos otorgados, de acuerdo a lo establecido en las guías contabilizadoras del manual de contabilidad gubernamental.

7. POSICIÓN EN MONEDA EXTRANJERA Y PROTECCIÓN POR RIESGO CAMBIARIO

La Universidad no cuenta con activos ni pasivos que requieran aplicación de tipo de cambio.

8. REPORTE ANALÍTICO DEL ACTIVO

Para los periodos de vida útil, valor de desecho y porcentajes de depreciación fueron tomados del documento emitido por el Consejo Nacional de Armonización Contable.

No existe importe a capitalizar de los gastos del ejercicio para el revalúo de los activos.

CONCEPTO	Universidad Tecnológica de Aguascalientes Estado Analítico del Activo Del 1o de Enero al 31 de Diciembre de 2019 Información Mensual				
	Saldo Inicial	Cargos del Periodo	Abonos del Periodo	Saldo Final	Variación del Periodo
ACTIVO	333,444,467	499,816,056	480,547,468	352,613,054	19,168,587
Activo Circulante	53,022,321	479,794,265	486,732,161	66,084,426	13,062,105
Efectivo y Equivalentes	51,749,897	315,147,172	302,303,032	64,591,038	12,844,140
Derechos a Recibir Efectivo o Equivalentes	892,221	160,564,481	160,001,000	1,455,702	563,481
Derechos a Recibir Bienes o Servicios	62,166	4,082,612	4,107,093	37,686	-24,489
Inventarios	0	0	0	0	0
Almacenes	321,037	0	321,037	0	-321,037
Estimación por Pérdida o Deterioro de Activos Circulantes	0	0	0	0	0
Otros Activos Circulantes	0	0	0	0	0
Activo No Circulante	280,422,145	20,021,790	13,915,308	286,528,628	6,106,483
Inversiones Financieras a Largo Plazo	0	0	0	0	0
Derechos a Recibir Efectivo o Equivalentes a Largo Plazo	5,328	0	2,088	3,248	(2,080)
Bienes Inmuebles, Infraestructura y Construcciones en Proceso	207,580,880	12,498,851	0	280,059,737	12,498,851
Bienes Intangibles	137,772,976	7,522,939	0	145,295,915	7,522,939
Activos Intangibles	17,912,764	0	0	17,912,764	0
Depreciación Deterioro y Amortización Acumulada de Bienes	(142,829,809)	0	13,913,228	(156,743,037)	(13,913,228)
Activos Diferidos	0	0	0	0	0
Estimación por Pérdida o Deterioro de Activos No Circulantes	0	0	0	0	0
Otros Activos No Circulantes	0	0	0	0	0

Bajo protesta de decir verdad declaramos que los Estados Financieros y sus notas, son razonablemente correctos y son responsabilidad del emisor.

9. FIDEICOMISOS, MANDATOS Y ANÁLOGOS

Sin información que revelar

10. REPORTE DE LA RECAUDACIÓN

Ingresos De Gestión	
T-Ingresos Ventas de Bienes y Servicios Organi Des	27,429,419
C-Ingresos por Venta Bienes Servicios (Derechos)	25,443,664
C-Ingresos por Venta Bienes Servicios (Productos)	982,620
C-Ingresos por Venta Bienes Servicios (Aprovech)	1,003,135

11. INFORMACIÓN SOBRE LA DEUDA Y EL REPORTE ANALÍTICO DE LA DEUDA
Sin información que revelar
12. CALIFICACIONES OTORGADAS
Sin información que revelar
13. PROCESOS DE MEJORA
<p>Como parte del proceso de mejora continua de la contabilidad gubernamental y la gestión pública durante el ejercicio 2018, se comenzaron con las siguientes acciones:</p> <p>1.- Actualización del Sistema de Control Patrimonial en lo referente al aplicativo utilizado, depuración y actualización de catálogos, levantamiento de inventarios físicos no muestrales sino totales.</p> <p>2.- Implementación y arranque del Sistema de Adquisiciones incorporando el proceso de planeación estratégica y levantamiento de requisiciones en tiempo real.</p> <p>3.- Se arrancó en el mes de noviembre con el Proyecto denominado "Sistema Integral de Procesos Articulados de la Administración Pública del Estado de Aguascalientes", como un medio de incorporar la totalidad de los procesos de la Universidad a la Plataforma de Gobierno Inteligente del Estado de Aguascalientes.</p> <p>El cual al mes de Agosto de 2019, se cumplió con el 100% de los procesos liberados por la UTAgS. Hasta el mes de Diciembre se estuvieron realizando pruebas de los procesos como parte de la implementación y maduración del sistema.</p>
14. INFORMACIÓN POR SEGMENTOS
Se agrega como parte de la clave presupuestal, los centros de costo donde ocurren las transacciones del ingreso y del gasto. La Universidad se encuentra en la fase de diseño para la explotación de información por segmentos.
15. EVENTOS POSTERIORES AL CIERRE
Sin información que revelar
16. PARTES RELACIONADAS
Sin información que revelar
17. RESPONSABILIDAD SOBRE LA PRESENTACIÓN RAZONABLE DE LA INFORMACIÓN CONTABLE
<i>Bajo protesta de decir verdad declaramos que los Estados Financieros y sus notas, son razonablemente correctos y son responsabilidad del emisor</i>


MIGUEL ANTONIO CHÁVEZ MARTÍNEZ
RECTOR


C.P. VÍCTOR MANUEL GONZÁLEZ DE LEÓN
DIRECTOR DE ADMINISTRACIÓN Y FINANZAS