



Universidad Tecnológica de Aguascalientes
Estado de Situación Financiera
Al 30 de Abril de 2019
Información Mensual

ACTIVO	2018	2019	PASIVO	2018	2019
Activo circulante			Pasivo Circulante		
Efectivo y Equivalentes	48,856,821	51,770,229	Cuentas por Pagar a Corto Plazo	11,171,543	11,670,893
Derechos a Recibir Efectivo o Equivalentes	647,990	489,944	Documentos por Pagar a Corto Plazo	0	0
Derecho a Recibir Bienes o Servicios	1,676,636	365,543	Porción a Corto Plazo de la Deuda Pública a Largo Plazo	0	0
Inventarios	0	0	Títulos y Valores a Corto Plazo	0	0
Almacenes	321,037	321,037	Pasivos Diferidos a Corto Plazo	0	0
Estimación por Pérdida o Deterioro de Activos C	0	0	Fondos y Bienes de Terceros en Garantía y/o Administración a Corto Plaz	0	0
Otros Activos Circulantes	0	0	Provisiones a Corto Plazo	9,183,308	2,172,416
Total de Activos Circulantes	51,502,483	52,946,753	Otros Pasivos a Corto Plazo	0	0
			Total de Pasivo Circulante	20,354,850	13,843,309
Activo No Circulante			Pasivo No Circulante		
Inversiones Financieras a Largo Plazo	0	0	Cuentas por Pagar a Largo Plazo	0	0
Derechos a Recibir Efectivo o Equivalentes a La	5,328	5,328	Documentos por Pagar a Largo Plazo	0	0
Bienes Inmuebles, Infraestructura y Construcción	254,955,963	267,560,886	Deuda Pública a Largo Plazo	0	0
Bienes Muebles	135,552,862	137,827,125	Pasivos Diferidos a Largo Plazo	0	0
Activos Intangibles	2,912,764	17,912,764	Fondos y Bienes de Terceros en Garantía y/o Administración a Largo Plaz	0	0
Depreciación, Deterioro y Amortización Acumulada	(132,600,667)	(142,829,809)	Provisiones a Largo Plazo	13,126,599	14,975,966
Activos Diferidos	0	0			
Estimación por Pérdida o Deterioro de Activos N	0	0	Total de Pasivos No Circulantes	13,126,599	14,975,966
Total de Activos no Circulantes	260,826,250	260,476,295			
Otros Activos No Circulantes	0	0	Total del Pasivo	33,481,449	28,819,276
Total de otros Activos No Circulantes					
Total del Activo	312,328,733	333,423,048	HACIENDA PÚBLICA/PATRIMONIO		
			Hacienda Pública/Patrimonio Contribuido		
			Aportaciones	68,454,529	75,465,420
			Donaciones de Capital	0	5,493,414
			Actualización de la Hacienda Pública/Patrimonio	0	0
			Hacienda Pública/Patrimonio Generado		
			Resultados del Ejercicio (Ahorro/Desahorro)	-98,819,417	7,830,913
			Resultados de Ejercicios Anteriores	188,111,873	94,713,725
			Revaluos	121,100,300	121,100,300
			Reservas	0	0
			Rectificaciones de Resultados de Ejercicios Anteriores	0	0
			Exceso o Insuficiencia en la Actualización de la Hacienda Pública/Patrimonio		
			Resultado por Posición Monetaria	0	0
			Resultado por Tenencia de Activos No Monetarios	0	0
			Total Hacienda Pública/Patrimonio	278,847,285	304,603,772
			Total del Pasivo y Hacienda Pública/Patrimonio	312,328,733	333,423,048


Bajo protesta de decir verdad declaramos que los Estados Financieros y sus notas, son razonablemente correctos y son responsabilidad del emisor

M.A. MIGUEL ANTONIO CHÁVEZ MARTÍNEZ
RECTOR

C.P. LORENZO CAMPOS GARCÍA
DIRECTOR DE ADMINISTRACIÓN Y FINANZAS

	2019	2018
INGRESOS Y OTROS BENEFICIOS		
Ingresos de la Gestion:	7,017,372	9,908,099
Impuestos	0	0
Cuotas y Aportaciones de Seguridad Social	0	0
Contribuciones de Mejoras	0	0
Derechos	0	0
Productos de Tipo Corriente	0	0
Aprovechamientos de Tipo Corriente	0	0
Ingresos por Venta de Bienes y Servicios	7,017,372	9,908,099
Ingresos No Comprendidos en las Fracciones de la Ley de Ingresos Causados en Ejercicios Fiscales Anteriores Pendientes de Liquidación o Pago	0	0
Participaciones, Aportaciones, Transferencias, Asignaciones, Subsidios y Otras Ayudas	37,367,078	33,793,610
Participaciones y Aportaciones	(755,113)	0
Transferencias, Asignaciones, Subsidios y Otras Ayudas	38,122,191	33,793,610
Otros Ingresos y Beneficios	0	0
Ingresos Financieros	0	0
Incremento de la Variacion de Inventarios	0	0
Disminucion del Exceso de Estimaciones por Perdida o Deterioro u Obsolescencia	0	0
Disminucion del Exceso de Provisiones	0	0
Otros Ingreos y Beneficios Varios	0	0
Total de Ingresos y Otros Beneficios	44,384,450	43,701,709
GASTOS Y OTRAS PERDIDAS		
Gastos de Funcionamiento	35,316,037	32,363,341
Servicios Personales	27,783,112	26,792,063
Materiales y Suministros	1,124,626	549,816
Servicios Generales	6,408,299	5,021,461
Transferencias, Asignaciones, Subsidios y Otras Ayudas	1,237,499	1,325,728
Transferencias Internas y Asignaciones al Sector Publico	0	0
Transferencias al Resto del Sector Publico	0	0
Subsidios y Subvenciones	0	0
Ayudas Sociales	1,237,499	1,325,728
Pensiones y Jubilaciones	0	0
Transferencias a Fideicomisos, Mandatos y Contratos Analogos	0	0
Transferencias a la Seguridad Social	0	0
Donativos	0	0
Transferencias al Exterior	0	0
Participaciones y Apotaciones	0	0
Participaciones	0	0
Aportaciones	0	0
Convenios	0	0
Intereses, Comisiones y Otros Gastos de la Deuda Publica	0	0
Intereses de la Deuda Publica	0	0
Comisiones de la Deuda Publica	0	0
Gastos de la Deuda Publica	0	0
Costo por Coberturas	0	0
Apoyos Financieros	0	0
Otros Gastos y Perdidas Extraordinarias	0	0
Estimaciones, Depreciaciones, Deterioros, Obsolescencia y Amortizaciones	0	0
Provisiones	0	0
Disminucion de inventarios	0	0
Aumento por Insuficiencia de Estimaciones por Perdidad o Deterioro y Obsolescencia	0	0
Aumento por Insuficiencia de Provisiones	0	0
Otros Gastos y Perdidas Extraordinarias	0	0
Inversion Publica	0	0
Inversion Publica No Capitalizable	0	0
Total de Gastos y Otras Perdidas	36,553,537	33,689,068
Resultado del Ejercicio (Ahorro/Desahorro)	7,830,913	10,012,641

Bajo protesta de decir verdad declaramos que los Estados Financieros y sus notas, son razonablemente correctos y son responsabilidad del emisor



M.A. MIGUEL ANTONIO CHÁVEZ MARTÍNEZ
RECTOR



C.P. LORENZO CAMPOS GARCÍA
DIRECTOR DE ADMINISTRACIÓN Y FINANZAS



Universidad Tecnológica de Aguascalientes
Estado de Flujo de Efectivo
Al 30 de Abril de 2019
Información Mensual

	2019	2018
Flujos de Efectivo a las Actividades de Operación		
Origen	44,384,450	43,701,709
Impuestos	0	0
Cuotas y Aportaciones de Seguridad Social	0	0
Contribuciones de mejoras	0	0
Derechos	0	0
Productos de tipo corriente	0	0
Aprovechamientos de tipo corriente	0	0
Ingresos por venta de bienes y servicios	7,017,372	9,908,099
Ingresos no comprendidos en las fracciones de la ley de ingresos causados	0	0
Participaciones y aportaciones	(755,113)	0
Transferencias, asignaciones, subsidios y otras ayudas	38,122,191	33,793,610
Otros orígenes de operación	0	0
Aplicación	36,553,537	33,689,068
Servicios Personales	27,783,112	26,792,063
Materiales y Suministros	1,124,826	549,816
Servicios Generales	6,408,299	5,021,461
Transferencias Internas y Asignaciones al Sector Público	0	0
Transferencias al Resto del Sector Público	0	0
Subsidios y Subvenciones	0	0
Ayudas Sociales	1,237,499	1,325,728
Pensiones y Jubilaciones	0	0
Transferencias a Fideicomisos, Mandatos y Contratos Análogos	0	0
Transferencias a la Seguridad Social	0	0
Donativos	0	0
Transferencias al Exterior	0	0
Participaciones	0	0
Aportaciones	0	0
Convenios	0	0
Otras Aplicaciones de Operación	0	0
Fujos Netos de Efectivos por Actividades de Operación	7,830,913	10,012,641
Flujos de Efectivo de las Actividades de Inversión		
Origen	3,940,721	0
Bienes Inmuebles, Infraestructura y Construcciones en Proceso	0	0
Bienes Muebles	0	0
Otros Orígenes de Inversión	3,940,721	0
Aplicación	11,856,946	11,550,589
Bienes Inmuebles, Infraestructura y Construcciones en Proceso	0	1,179,548
Bienes Muebles	54,149	0
Otras aplicaciones de inversión	11,802,796.49	10,371,041
Fujos Netos de Efectivos por Actividades de Inversión	(7,916,225)	(11,550,589)
Flujo de Efectivo de las Actividades de Financiamiento		
Origen	3,664,006	10,366,992
Endeudamiento Neto	0	0
Interno	0	0
Externo	0	0
Otros Orígenes de Financiamiento	3,664,006	10,366,992
Aplicación	4,274,341	12,438,099
Servicios de la Deuda	0	0
Interno	0	0
Externo	0	0
Otras Aplicaciones de Financiamiento	4,274,341	12,438,099
Fujos Netos de Efectivo por Actividades de Financiamiento	(610,335)	(2,071,107)
Incremento/Disminución Neta en el Efectivo y Equivalentes al Efectivo	(695,647)	(3,609,055)
Efectivo y Equivalentes al Efectivo al Inicio del Ejercicio	52,465,876	52,465,876
Efectivo y Equivalentes al Efectivo al Final del Ejercicio	51,770,229	48,856,821

Bajo protesta de decir verdad declaramos que los Estados Financieros y sus notas, son razonablemente correctos y son responsabilidad del emisor

M.A. MIGUEL ANTONIO CHÁVEZ MARTÍNEZ
RECTOR

C.P. LORENZO CAMPOS GARCÍA
DIRECTOR DE ADMINISTRACIÓN Y FINANZAS

Universidad Tecnológica de Aguascalientes
Estado de Variaciones en la Hacienda Pública
Al 30 de Abril de 2019
Información Mensual

CONCEPTO	Hacienda Pública/Patrimonio Contribuido	Hacienda Pública/ Patrimonio Generado de Ejercicios Anteriores	Hacienda Pública/ Patrimonio Generado del Ejercicio	Ajustes por cambios de valor	Total
Rectificaciones de Resultados de Ejercicios Anteriores					
Patrimonio Neto Inicial Ajustado del Ejercicio	68,454,529				68,454,529
Aportaciones	68,454,529				68,454,529
Donaciones al Capital	0				0
Actualización de la Hacienda Publica/Patrimonio	0				0
Variaciones de la Hacienda Publica / Patrimonio Neto del Ejercicio		188,107,824	(107,418,364)	121,100,300	201,789,760
Resultados del Ejercicio (Ahorro/Desahorro)		0	(107,418,364)		(107,418,364)
Resultados de Ejercicios Anteriores		188,107,824			188,107,824
Revaluos				121,100,300	121,100,300
Reservas		0			0
Hacienda Publica/Patrimonio Neto del Ejercicio Anterior	68,454,529	188,107,824	(107,418,364)	121,100,300	270,244,289
Cambios en la Hacienda Publica/Patrimonio Neto del Patrimonio 2018	8,563,583	0			12,504,304
Aportaciones	3,070,170	3,940,721			7,010,891
Donaciones de Capital	5,493,414	0			5,493,414
Actualización de la Hacienda Publica/Patrimonio		0			0
Variaciones de la Hacienda Publica/Patrimonio Neto del Ejercicio	0	8,578,602	13,276,577		21,855,179
Resultados del Ejercicio (Ahorro/Desahorro)			7,830,913		7,830,913
Resultados de Ejercicios Anteriores		8,578,602	5,445,663		14,024,266
Revaluos			0		0
Reservas			0		0
Saldo Neto en la Hacienda Publica/Patrimonio 2019	77,018,112	196,686,426	(94,141,787)	121,100,300	304,603,772

Bajo protesta de decir verdad declaramos que los Estados Financieros y sus notas, son razonablemente correctos y son responsabilidad del emisor


M.A. MIGUEL ANTONIO CHÁVEZ MARTÍNEZ
RECTOR


C.P. LORENZO CAMPOS GARCÍA
DIRECTOR DE ADMINISTRACIÓN Y FINANZAS




Universidad Tecnológica de Aguascalientes
 Estado Analítico del Activo
 Al 30 de Abril de 2019
 Información Mensual

CONCEPTO	Saldo Inicial	Cargos del Periodo	Abonos del Periodo	Saldo Final	Variación del Periodo
ACTIVO	333,444,467	164,880,257	164,901,677	333,423,048	-21,419
Activo Circulante	53,022,321	164,826,108	164,901,677	52,946,753	-75,568
Efectivo y Equivalentes	51,746,897	115,792,939	115,769,608	51,770,229	23,332
Derechos a Recibir Efectivo o Equivalentes	892,221	47,597,843	48,000,120	489,944	-402,277
Derechos a Recibir Bienes o Servicios	62,166	1,435,326	1,131,949	365,543	303,377
Inventarios	0	0	0	0	0
Almacenes	321,037	0	0	321,037	0
Estimacion por Perdida o Deterioro de Activos Circulant	0	0	0	0	0
Otros Activos Circulantes	0	0	0	0	0
Activo No Circulante	280,422,145	54,149	0	280,476,295	54,149
Inversiones Financieras a Largo Plazo	0	0	0	0	0
Derechos a Recibir Efectivo o Equivalentes a Largo Pla;	5,328	0	0	5,328	0
Bienes Inmuebles, Infraestructura y Construcciones en l	267,560,886	0	0	267,560,886	0
Bienes Muebles	137,772,976	54,149	0	137,827,125	54,149
Activos Intangibles	17,912,764	0	0	17,912,764	0
Depreciación Deterioro y Amortizacion Acumulada de Bie	-142,829,809	0	0	-142,829,809	0
Activos Diferidos	0	0	0	0	0
Estimacion por Perdida o Deterioro de Activos no Circul	0	0	0	0	0
Otros Activos No Circulantes	0	0	0	0	0

Bajo protesta de decir verdad declaramos que los Estados Financieros y sus notas, son razonablemente correctos y son responsabilidad del emisor


 M.A. MIGUEL ANTONIO CHÁVEZ MARTÍNEZ
 RECTOR


 C.P. LORENZO CAMPOS GARCÍA
 DIRECTOR DE ADMINISTRACIÓN Y FINANZAS

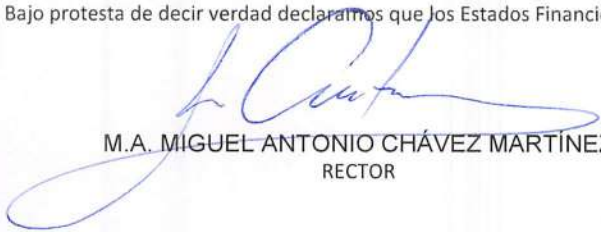


Universidad Tecnológica de Aguascalientes
Estado Analítico de la Deuda y Otros Pasivos
Al 30 de Abril de 2019

Información Mensual

Denominación de la Deuda	Moneda de Contratación	Institución o País Acreedor	Saldo Inicial del Periodo	Saldo Final del Periodo
DEUDA PÚBLICA				
Corto Plazo				
Deuda Interna				
	Instituciones de Crédito		0	0
	Títulos y Valores		0	0
	Arrendamientos Financieros			
Deuda Externa				
	Organismos Financieros Internacionales		0	0
	Deuda Bilateral		0	0
	Títulos y Valores		0	0
	Arrendamientos Financieros		0	0
Subtotal a Corto Plazo				
Largo Plazo				
Deuda Interna				
	Instituciones de Crédito		0	0
	Títulos y Valores		0	0
	Arrendamientos Financieros			
Deuda Externa				
	Organismos Financieros Internacionales		0	0
	Deuda Bilateral		0	0
	Títulos y Valores		0	0
	Arrendamientos Financieros		0	0
Subtotal a Largo Plazo				
Otros Pasivos			40,622,072	28,819,276
Total Deuda y Otros Pasivos				

Bajo protesta de decir verdad declaramos que los Estados Financieros y sus notas, son razonablemente correctos y son responsabilidad del emisor


M.A. MIGUEL ANTONIO CHÁVEZ MARTÍNEZ
RECTOR


C.P. LORENZO CAMPOS GARCÍA
DIRECTOR DE ADMINISTRACIÓN Y FINANZAS

JUICIOS


GARANTÍAS

AVALES

PENSIONES Y JUBILACIONES

NO APLICA

Bajo protesta de decir verdad declaramos que los Estados Financieros y sus Notas son razonablemente correctos y responsabilidad del emisor


M.A. MIGUEL ANTONIO CHÁVEZ MARTÍNEZ
RECTOR


C.P. LORENZO CAMPOS GARCÍA
DIRECTOR DE ADMINISTRACIÓN Y FINANZAS



Universidad Tecnológica de Aguascalientes
 Estado Analítico del Ingreso
 Al 30 de Abril de 2019
 Información Mensual

Rubro de Ingreso	Estimado	Ampliaciones y Reducciones	Modificado	Devengado	Recaudado	Diferencia
Impuestos						0
Cuotas y Aportaciones de Seguridad Social	0	0	0	0	0	0
Contribuciones de Mejoras	0	0	0	0	0	0
Derechos	0	0	0	0	0	0
Productos						0
Corriente	0	0	0	0	0	0
Capital	0	0	0	0	0	0
Aprovechamientos						0
Corriente	0	0	0	0	0	0
Capital	0	0	0	0	0	0
Ingresos por Ventas de Bienes y Servicios	27,175,000	0	27,175,000	9,068,220	9,068,220	18,106,780
Participaciones y Aportaciones	121,974,000	2,900,000	124,874,000	38,122,191	38,122,191	86,751,809
Transferencias, asignaciones, Subsidios, Otras Ayudas	121,974,000	2,900,000	124,874,000	38,122,191	38,122,191	86,751,809
Ingresos Derivados de Financiamiento	0	10,871,219	10,871,219	10,871,219	10,871,219	0
Total	149,149,000	13,771,219	162,920,219	58,061,630	58,061,630	0
				Ingresos excedentes		0

Bajo protesta de decir verdad declaramos que los Estados Financieros y sus notas, son razonablemente correctos y son responsabilidad del emisor


 M.A. MIGUEL ANTONIO CHÁVEZ MARTÍNEZ
 RECTOR


 C.P. LORENZO CAMPOS GARCÍA
 DIRECTOR DE ADMINISTRACIÓN Y FINANZAS



Universidad Tecnológica de Aguascalientes
Estado Analítico del Ingreso por Fuente de Financiamiento
Al 30 de Abril de 2019
Información Mensual

Fuente de Financiamiento	Estimado	Ampliaciones y Reducciones	Modificado	Devengado	Recaudado	Diferencia
Ingresos del Gobierno						
Impuestos	0	0	0	0	0	0
Cuotas y Aportaciones de Seguridad Social	0	0	0	0	0	0
Contribuciones de Mejoras	0	0	0	0	0	0
Derechos	0	0	0	0	0	0
Productos						
Corriente	0	0	0	0	0	0
Capital	0	0	0	0	0	0
Aprovechamientos						
Corriente						
Capital						
Participaciones y Aportaciones	0	0	0	0	0	0
Transferencias, asignaciones, Subsidios, Otras Ayudas	0	0	0	0	0	0
Ingresos de Organismos y Empresas						
Cuotas y Aportaciones de Seguridad Social						
Ingresos por Ventas de Bienes y Servicios	27,175,000	0	27,175,000	9,068,220	9,068,220	18,106,780
Transferencias, asignaciones, Subsidios, Otras Ayudas	121,974,000	2,900,000	124,874,000	38,122,191	38,122,191	86,751,809
Ingresos Derivados de Financiamiento						
Ingresos Derivados de Financiamientos	0	10,871,219	10,871,219	10,871,219	10,871,219	0
Total	149,149,000	13,771,219	162,920,219	58,061,630	58,061,630	0
				Ingresos expedientes		

Bajo protesta de decir verdad declaramos que los Estados Financieros y sus notas, son razonablemente correctos y son responsabilidad del emisor

M.A. MIGUEL ANTONIO CHÁVEZ MARTÍNEZ
RECTOR

C.P. LORENZO CAMPOS GARCÍA
DIRECTOR DE ADMINISTRACIÓN Y FINANZAS



Universidad Tecnológica de Aguascalientes
Estado Analítico del Ejercicio del Presupuesto de Egresos
Clasificación Administrativa

Al 30 de Abril de 2019

Información Mensual

Concepto del Gasto	Aprobado	Ampliaciones/ Reducciones	Modificado	Devengado	Pagado	Subejercicio
Poder Ejecutivo	149,149,000	13,771,219	162,920,219	36,607,686	36,607,686	126,312,533
Poder Legislativo	0	0	0	0	0	0
Poder Judicial	0	0	0	0	0	0
Órganos Autónomos	0	0	0	0	0	0
Total del gasto	149,149,000	13,771,219	162,920,219	36,607,686	36,607,686	126,312,533



Universidad Tecnológica de Aguascalientes
Estado Analítico del Ejercicio del Presupuesto de Egresos
Clasificación Administrativa Unidad Responsable

Al 30 de Abril de 2019

Información Mensual

Concepto del Gasto	Aprobado	Ampliaciones/ Reducciones	Modificado	Devengado	Pagado	Subejercicio
Rectoría de la Universidad Tecnológica de Aguascalientes	3,585,317	0	3,585,317	730,759	730,759	2,854,559
Área Jurídica	437,778	0	437,778	254,252	254,252	183,526
Contraloría Interna	400,805	0	400,805	123,492	123,492	277,312
Secretaría Académica	4,692,691	0	4,692,691	1,116,120	1,116,120	3,576,571
Dirección de Competencias Estratégicas	11,704,902	0	11,704,902	3,199,308	3,199,308	8,505,595
División Económico Administrativa	14,930,157	0	14,930,157	3,983,212	3,983,212	10,946,945
División Electromecánica Industrial y Energías	10,120,167	0	10,120,167	3,129,399	3,129,399	6,990,768
División Tecnologías de la Información y Comunicación	6,288,250	0	6,288,250	1,912,685	1,912,685	4,375,565
División de Paramédico y Protección Civil	5,437,654	0	5,437,654	1,070,791	1,070,791	4,366,863
División de Producción y Seguridad Industrial	11,913,371	0	11,913,371	3,287,207	3,287,207	8,626,164
Dirección de Gestión Académica e Internacionalización	10,754,031	0	10,754,031	3,180,233	3,180,233	7,573,798
Secretaría de Vinculación	10,098,377	0	10,098,377	1,545,149	1,545,149	8,553,229
Dirección de Administración y Finanzas	42,439,819	13,771,219	56,211,038	9,033,290	9,033,290	47,177,747
Subdirección de Extensión Universitaria	9,213,938	0	9,213,938	2,261,612	2,261,612	6,952,326
Subdirección de Planeación y Evaluación	3,242,025	0	3,242,025	794,337	794,337	2,447,688
Subdirección de Servicios Escolares	3,889,718	0	3,889,718	985,840	985,840	2,903,878
Total del gasto	149,149,000	13,771,219	162,920,219	36,607,686	36,607,686	126,312,533

Bajo protesta de decir verdad declaramos que los Estados Financieros y sus notas, son razonablemente correctos y son responsabilidad del emisor

M.A. MIGUEL ANTONIO CHÁVEZ MARTÍNEZ
RECTOR

C.P. LORENZO CAMPOS GARCÍA
DIRECTOR DE ADMINISTRACIÓN Y FINANZAS



Universidad Tecnológica de Aguascalientes
Estado Analítico del Ejercicio del Presupuesto de Egresos
Clasificación por Funcional
Al 30 de Abril de 2019
Información Mensual

Concepto del Gasto	Aprobado	Ampliaciones/ Reducciones	Modificado	Devengado	Pagado	Subejercicio
Gobierno						
Legislación	0	0	0	0	0	0
Justicia	0	0	0	0	0	0
Coordinación de la Política del Gobierno	0	0	0	0	0	0
Relaciones Exteriores	0	0	0	0	0	0
Asuntos Financieros y Hacendarios	0	0	0	0	0	0
Seguridad Nacional	0	0	0	0	0	0
Asuntos de Orden Público y de Seguridad						
Interior	0	0	0	0	0	0
Otros Servicios Generales	0	0	0	0	0	0
Desarrollo Social						
Protección Ambiental	0	0	0	0	0	0
Vivienda y Servicios a la Comunidad	0	0	0	0	0	0
Salud	0	0	0	0	0	0
Recreación, Cultura y Otras Manifestaciones						
Sociales	0	0	0	0	0	0
Educación	149,149,000	2,900,000	152,049,000	36,350,086	36,350,086	115,698,914
Protección Social	0	0	0	0	0	0
Otros Asuntos Sociales	0	0	0	0	0	0
Desarrollo Económico					0	
Asuntos Económicos, Comerciales y Laborales						
en General	0	0	0	0	0	0
Agropecuaria, Silvicultura, Pesca y Caza	0	0	0	0	0	0
Combustibles y Energía	0	0	0	0	0	0
Minería, Manufacturas y Construcción	0	0	0	0	0	0
Transporte	0	0	0	0	0	0
Comunicaciones	0	0	0	0	0	0
Turismo	0	0	0	0	0	0
Ciencia, Tecnología e Innovación	0	0	0	0	0	0
Otras Industrias y Otros Asuntos Económicos	0	0	0	0	0	0
Otras No Clasificadas en Funciones Anteriores					0	
Transacciones de la Deuda Pública / Costo						
Financiero de la Deuda	0	0	0	0	0	0
Transferencias, Participaciones y Aportaciones						
entre Diferentes Niveles y Ordenes de Gobierno	0	0	0	0	0	0
Saneamiento del Sistema Financiero	0	0	0	0	0	0
Adeudos de Ejercicios Fiscales Anteriores	0	10,871,219	10,871,219	257,600	257,600	10,613,619
Total del Gasto	149,149,000	13,771,219	162,920,219	36,607,686	36,607,686	126,312,533

Bajo protesta de decir verdad declaramos que los Estados Financieros y sus notas, son razonablemente correctos y son responsabilidad del emisor

M.A. MIGUEL ANTONIO CHÁVEZ MARTÍNEZ
RECTOR

C.P. LORENZO CAMPOS GARCÍA
DIRECTOR DE ADMINISTRACIÓN Y FINANZAS



Universidad Tecnológica de Aguascalientes
Estado Analítico del Ejercicio del Presupuesto de Egresos
Clasificación por Objeto del Gasto
Al 30 de Abril de 2019

Información Mensual							
Concepto del Gasto	Aprobado	Ampliaciones/ Reducciones	Modificado	Devengado	Pagado	Subejercicio	
Servicios Personales							
Remuneraciones al Personal de Carácter Permanente	26,536,898	0	26,536,898	8,251,124	8,251,124	18,285,774	
Remuneraciones al Personal de Carácter Transitorio	29,139,807	0	29,139,807	8,526,301	8,526,301	20,613,506	
Remuneraciones Adicionales y Especiales	12,811,438	0	12,811,438	3,960,465	3,960,465	8,850,972	
Seguridad Social	4,800,578	0	4,800,578	1,667,543	1,667,543	3,133,035	
Otras Prestaciones Sociales y Económicas	20,235,263	0	20,235,263	5,312,400	5,312,400	14,922,863	
Previsiones	0	0	0	0	0	0	
Pago de Estimulos a Servidores Públicos	0	0	0	0	0	0	
Materiales y Suministros							
Material de Administración, Emisión de Documentos y Artículos Oficiales	4,704,119	0	4,704,119	595,302	595,302	4,108,817	
Alimentos y Utensilios	722,484	0	722,484	154,015	154,015	568,469	
Materias Primas y Materiales de Producción y Comercialización	27,000	0	27,000	0	0	27,000	
Materiales y Artículos de Construcción y de Reparación	389,050	0	389,050	93,240	93,240	295,810	
Productos Químicos, Farmacéuticos y de Laboratorio	270,000	0	270,000	14,130	14,130	255,870	
Combustibles, Lubricantes y Aditivos	836,000	0	836,000	150,000	150,000	686,000	
Vestuario, Blancos, Prendas de Protección y Artículos Deportivos	378,000	0	378,000	51,348	51,348	326,652	
Materiales y Suministros para Seguridad	0	0	0	0	0	0	
Herramientas, Refacciones y Accesorios Menores	121,910	0	121,910	66,592	66,592	55,318	
Servicios Generales							
Servicios Básicos	4,491,200	0	4,491,200	841,233	841,233	3,649,967	
Servicios de Arrendamiento	5,076,460	0	5,076,460	1,451,120	1,451,120	3,625,340	
Servicios Profesionales, Científicos, Técnicos y Otros Servicios	20,009,965	0	20,009,965	291,107	291,107	19,718,858	
Servicios Financieros, Bancarios y Comerciales	451,500	0	451,500	283,979	283,979	167,521	
Servicios de Instalación, Reparación, Mantenimiento y Conservación	5,952,914	0	5,952,914	1,404,617	1,404,617	4,548,297	
Servicios de Comunicación Social y Publicidad	2,461,400	0	2,461,400	99,498	99,498	2,361,902	
Servicio de Traslado y Viáticos	2,550,597	0	2,550,597	385,819	385,819	2,164,778	
Servicios Oficiales	3,630,921	0	3,630,921	1,131,963	1,131,963	2,498,958	
Otros Servicios Generales	353,800	0	353,800	518,964	518,964	-165,164	
Transferencias, Asignaciones, Subsidios y Otras Ayudas							
Transferencias Internas Y Asignaciones Al Sector Público	0	0	0	0	0	0	
Transferencias Al Resto Del Sector Público	0	0	0	0	0	0	
Subsidios Y Subvenciones	0	0	0	0	0	0	
Ayudas Sociales	0	2,900,000	2,900,000	1,045,179	1,045,179	1,854,821	
Pensiones Y Jubilaciones	0	0	0	0	0	0	
Transferencias A Fideicomisos, Mandatos Y Otros Análogos	0	0	0	0	0	0	
Transferencias A La Seguridad Social	0	0	0	0	0	0	
Donativos	0	0	0	0	0	0	
Transferencias Al Exterior	0	0	0	0	0	0	
Bienes Muebles, Tangibles e Intangibles							
Mobiliario y Equipo de Administración	1,062,379	0	1,062,379	44,753	44,753	1,017,626	
Mobiliario y Equipo Educativo y Recreativo	709,319	0	709,319	9,396	9,396	699,923	
Equipo e Instrumental Médico y de Laboratorio	200,000	0	200,000	0	0	200,000	
Vehículos y Equipo de Transporte	0	0	0	0	0	0	
Equipo de Defensa y Seguridad	0	0	0	0	0	0	
Maquinaria, Otros Equipos y Herramientas	1,198,000	0	1,198,000	0	0	1,198,000	
Activos Biológicos	0	0	0	0	0	0	
Bienes Inmuebles	0	0	0	0	0	0	
Activos Intangibles	28,000	0	28,000	0	0	28,000	
Inversión Pública							
Obra Pública en Bienes de Dominio Público	0	0	0	0	0	0	
Obra Pública en Bienes Públicos	0	0	0	0	0	0	
Proyectos Productivos y Acciones de Fomento	0	0	0	0	0	0	
Inversiones Financieras y Otras Provisiones							
Inversiones Para el Fomento de Actividades Productivas	0	0	0	0	0	0	
Acciones y Participaciones del Capital	0	0	0	0	0	0	
Compra de Títulos y Valores	0	0	0	0	0	0	
Concesión de Préstamos	0	0	0	0	0	0	
Inversiones en Fideicomisos Mandatos y Otros Análogos	0	0	0	0	0	0	
Otras Inversiones Financieras	0	0	0	0	0	0	
Provisiones Para Contingencias y Otras Erogaciones Especiales	0	0	0	0	0	0	
Participaciones y Aportaciones							
Participaciones	0	0	0	0	0	0	
Aportaciones	0	0	0	0	0	0	
Convenios	0	0	0	0	0	0	
Deuda Pública							
Amortización de la Deuda Pública	0	0	0	0	0	0	
Intereses de la Deuda Pública	0	0	0	0	0	0	
Comisiones de la Deuda Pública	0	0	0	0	0	0	
Gastos de la Deuda Pública	0	0	0	0	0	0	
Costo por Coberturas	0	0	0	0	0	0	
Apoyos Financieros	0	0	0	0	0	0	
Adeudos de Ejercicios Fiscales Anteriores (Adefas)	0	10,871,219	10,871,219	257,600	257,600	10,613,619	
Total del Gasto	149,149,000	13,771,219	162,920,219	36,607,699	36,607,686	126,312,533	

Bajo protesta de decir verdad declaramos que los Estados Financieros y sus notas, son razonablemente correctos y son responsabilidad del emisor

M.A. MIGUEL ANTONIO CHÁVEZ MARTÍNEZ
RECTOR

C.P. LORENZO CAMPOS GARCÍA
DIRECTOR DE ADMINISTRACIÓN Y FINANZAS



Universidad Tecnológica de Aguascalientes
Estado Analítico del Ejercicio del Presupuesto de Egresos
Clasificación Económica del Gasto

Al 30 de Abril de 2019

Información Mensual

Concepto	Aprobado	Ampliaciones/ Reducciones	Modificado	Devengado	Pagado	Subejercicio
Gasto Corriente	145,951,302	2,900,000	148,851,302	36,295,937	36,295,937	112,555,366
Gasto del Capital	3,197,698	0	3,197,698	54,149	54,149	3,143,549
Amortización de la Deuda y Disminución de Pasivos	0	10,871,219	10,871,219	257,600	257,600	10,613,619
Pensiones y Jubilaciones	0	0	0	0	0	0
Participaciones	0	0	0	0	0	0
Total del Gasto	149,149,000	13,771,219	162,920,219	36,607,686	36,607,686	126,312,533

Bajo protesta de decir verdad declaramos que los Estados Financieros y sus notas, son razonablemente correctos y son responsabilidad del emisor


M.A. MIGUEL ANTONIO CHÁVEZ MARTÍNEZ
RECTOR


C.P. LORENZO CAMPOS GARCÍA
DIRECTOR DE ADMINISTRACIÓN Y FINANZAS



Universidad Tecnológica de Aguascalientes
Estado Analítico del Ejercicio del Presupuesto de Egresos
Gasto por Categoría Programática
Al 30 de Abril de 2019
Información Mensual

Concepto del Gasto	Aprobado	Ampliaciones/ Reducciones	Modificado	Devengado	Pagado	Subejercicio
Programas						
Subsidios: Sector Social y Privado o Entidades Federativas y Municipios						
Sujetos o Reglas de Operación						
Otros Subsidios						
Prestación de Servicios Públicos	149,149,000	2,900,000	152,049,000	36,350,086	36,350,086	115,698,914
Provisión de Bienes Públicos						
Planeación, Seguimiento y Evaluación de Políticas Públicas						
Promoción y Fomento						
Regulación y Supervisión						
Funciones de las Fuerzas Armadas (Únicamente Gobierno Federal)						
Específicos						
Proyectos de Inversión						
Administrativos y de Apoyo						
Apoyo al Proceso Presupuestario y Para Mejorar la Eficiencia Institucional						
Apoyo a la Función Pública y al Mejoramiento de la Gestión						
Operaciones Ajenas						
Compromisos						
Obligaciones de Cumplimiento de Resolución Jurisdiccional						
Desastres Naturales						
Obligaciones						
Pensiones y Jubilaciones						
Aportaciones a la Seguridad Social						
Aportaciones a Fondos de Estabilización						
Aportaciones de Fondos de Inversión y Restructura de Pensiones						
Programas de Gasto Federalizado (Gobierno Federal)						
Gasto Federalizado						
Participaciones a Entidades Federativas y Municipios						
Costo Financiero, Deuda o Apoyos a Deudores y Ahorradores de la Banca						
Adeudos de Ejercicios Fiscales Anteriores	0	10,871,219	10,871,219	257,600	257,600	10,613,619
Total del Gasto	149,149,000	13,771,219	162,920,219	36,607,686	36,607,686	126,312,533

Bajo protesta de decir verdad declaramos que los Estados Financieros y sus notas, son razonablemente correctos y son responsabilidad del emisor


M.A. MIGUEL ANTONIO CHÁVEZ MARTÍNEZ
RECTOR


C.P. LORENZO CAMPOS GARCÍA
DIRECTOR DE ADMINISTRACIÓN Y FINANZAS




Universidad Tecnológica de Aguascalientes
 Indicadores de Postura Fiscal
 Al 30 de Abril de 2019
 Información Mensual

Concepto	Estimado	Devengado	Pagado /Recaudado
I. Ingresos Presupuestarios (I=1+2)	149,149,000	47,190,411	47,190,411
1. Ingresos del Gobierno de la Entidad Federativa ¹	0	0	0
2. Ingresos del Sector Paraestatal ¹	149,149,000	47,190,411	47,190,411
II. Egresos Presupuestarios (II=3+4)	149,149,000	36,607,686	36,607,686
3. Egresos del Gobierno de la Entidad Federativa ²	0	0	0
4. Egresos del Sector Paraestatal ²	149,149,000	36,607,686	36,607,686
III. Balance Presupuestario (Superávit o Déficit) (III = I - II)	0	10,582,725	10,582,725
III. Balance presupuestario (Superávit o Déficit)	0	10,582,725	10,582,725
IV. Intereses, Comisiones y Gastos de la Deuda	0	0	0
V. Balance Primario (Superávit o Déficit) (V= III - IV)	0	10,582,725	10,582,725
A. Financiamiento	0	10,871,219	10,871,219
B. Amortización de la deuda			
C. Endeudamiento ó desendeudamiento (C = A - B)	0	10,871,219	10,871,219

Bajo protesta de decir verdad declaramos que los Estados Financieros y sus notas, son razonablemente correctos y son


 M.A. MIGUEL ANTONIO CHÁVEZ MARTÍNEZ
 RECTOR


 C.F. LORENZO CAMPOS GARCÍA
 DIRECTOR DE ADMINISTRACIÓN Y FINANZAS

 Universidad Tecnológica de Aguascalientes Notas de Desglose Al 30 de Abril de 2019 FONDOS CON AFECTACIÓN ESPECÍFICA E INVERSIONES FINANCIERAS				
INVERSIONES TEMPORALES (HASTA 3 MESES)				
CUENTA	NOMBRE DE LA CUENTA	MONTO	TIPO	MONTO PARCIAL
	Inversiones Temporales (Hasta 3 meses)	36,036,140		
	INV BANCOMER FONDO CONTINGENCIA 2031395416	15,418,134	CORTO PLAZO	
	INV BANCOMER COLEGIATURAS 2045581206	13,474,370	CORTO PLAZO	
	INV BANCOMER TITULACIÓN 2038509204	7,143,636	CORTO PLAZO	


 Universidad Tecnológica de Aguascalientes Notas de Desglose FONDOS CON AFECTACIÓN ESPECÍFICA E INVERSIONES FINANCIERAS Al 30 de Abril de 2019				
1121 INVERSIONES FINANCIERAS DE CORTO PLAZO				
	NOMBRE DE LA CUENTA	MONTO	TIPO	MONTO PARCIAL
	SIN INFORMACIÓN QUE PRESENTAR			

 Universidad Tecnológica de Aguascalientes Notas de Desglose FONDOS CON AFECTACIÓN ESPECÍFICA E INVERSIONES FINANCIERAS Al 30 de Abril de 2019				
INVERSIONES A LARGO PLAZO				
	NOMBRE DE LA CUENTA	MONTO	TIPO	MONTO PARCIAL
	SIN INFORMACIÓN QUE PRESENTAR			


		Universidad Tecnológica de Aguascalientes Notas de Desglose Al 30 de Abril de 2019 POR TIPO DE CONTRIBUCIÓN					
		CUENTAS POR COBRAR A CORTO PLAZO					
NOMBRE DE LA CUENTA		MONTO	2019	2018	2017	2016	2015
Cuentas Por Cobrar A Corto Plazo		0	0	0	0	0	0
Ingresos Por Venta De Bienes y Servicios 1		0	0	0	0	0	0
Usuarios Deudores		0	0	0	0	0	0
Cxc Ingresos Por Rendimientos Financieros		0	0	0	0	0	0

		Universidad Tecnológica de Aguascalientes Notas de Desglose Al 30 de Abril de 2019 POR TIPO DE CONTRIBUCIÓN					
		INGRESOS POR RECUPERAR A CORTO PLAZO					
CUENTA	NOMBRE DE LA CUENTA	MONTO	2018	2017	2016	2015	2014
SIN INFORMACIÓN QUE PRESENTAR							




 Universidad Tecnológica de Aguascalientes Notas de Desglose Al 30 de Abril de 2019 DERECHOS A RECIBIR EFECTIVO EQUIVALENTES POR VENCIMIENTO						
DEUDORES DIVERSOS POR COBRAR A CORTO PLAZO						
NOMBRE DE LA CUENTA	IMPORTE	A 90 días	A 180 días	A 365 días	+ 365 días	ESTATUS
Deudores Diversos Por Cobrar A Corto Plazo	415,225	415,225				
Gastos Por Comprobar	1,780	1,780				Vigente
Viaticos Por Comprobar	4,573	4,573				Vigente
Deudores Diversos	408,172	408,172				Vigente
Funcionarios y Empleados	700	700				Vigente

 Universidad Tecnológica de Aguascalientes Notas de Desglose Al 30 de Abril de 2019 DERECHOS A RECIBIR EFECTIVO EQUIVALENTES POR VENCIMIENTO						
DEUDORES POR ANTICIPOS DE LA TESORERIA A CORTO PLAZO						
NOMBRE DE LA CUENTA	IMPORTE	A 90 días	A 180 días	A 365 días	+ 365 días	
Deudores Por Anticipos De La Tesorería A Corto Plazo						
Fondo Revolvente	39,839	39,839				
FDO REV DE LEÓN DÍAZ DE LEÓN RAMÓN	4,000	4,000				
FDO REV LÓPEZ RODRIGUEZ MARTHA CECILIA	1,000	1,000				
FDO REV LARA RODRÍGUEZ OLGA	1,000	1,000				
FDO REV CASTAÑEDA MORALES MA ELENA	5,000	5,000				
FDO REV VALDIVIA GONZALEZ JAVIER	6,000	6,000				
FDO REV CARRILLO VERDUGO JESUS IGNACIO	14,839	14,839				
FDO REV NUÑEZ GONZALEZ MARIA GUADALUPE	3,000	3,000				
FDO REV MATA CASTILLO JOSE MANUEL	5,000	5,000				

 Universidad Tecnológica de Aguascalientes Notas de Desglose Al 30 de Abril de 2019 DERECHOS A RECIBIR EFECTIVO EQUIVALENTES POR VENCIMIENTO						
PRÉSTAMOS OTORGADOS A CORTO PLAZO						
NOMBRE DE LA CUENTA	IMPORTE	A 90 días	A 180 días	A 365 días	+ 365 días	ESTATUS
SIN INFORMACIÓN QUE PRESENTAR						



Universidad Tecnológica de Aguascalientes

Notas de Desglose

Al 30 de Abril de 2019

DERECHOS A RECIBIR EFECTIVO O EQUIVALENTES POR VENCIMIENTO

OTROS DERECHOS A RECIBIR EFECTIVO O EQUIVALENTES A CORTO PLAZO

NOMBRE DE LA CUENTA	IMPORTE	A 90 días	A 180 días	A 365 días	+ 365 días	ESTATUS
Otros Derechos A Recibir Efectivo O Equivalentes A	34,880			34,880		
SUBSIDIO AL EMPLEO	1,058			1,058		
C.F.E. (Auditorio)	7,653			7,653		
Secretaría de Finanzas	26,169			26,169		



Universidad Tecnológica de Aguascalientes

Notas de Desglose

Al 30 de Abril de 2019

DERECHOS A RECIBIR EFECTIVO EQUIVALENTES POR VENCIMIENTO

DERECHOS A RECIBIR BIENES O SERVICIOS

NOMBRE DE LA CUENTA	IMPORTE	A 90 días	A 180 días	A 365 días	+ 365 días	Estatus
Derechos A Recibir Bienes O Servicios						
Anticipo A Proveedores Por Adquisición De Bienes Y	365,543	365,543				
Consejo Nacional del Deporte de la Educación	320	320				Vigente
Eguly SA de CV	20,000	20,000				Vigente
Secretaría de Finanzas	13,860	13,860				Vigente
Administradora de Hoteles GRT SA de CV	20,000	20,000				Vigente
Federacion Nacional de Ajedrez de Mexico	1,800	1,800				Vigente
Tecnologia y soluciones Aplicadas SA de CV	9,396	9,396				Vigente
Fibra Hotelera S.C	11,880	11,880				Vigente
De la Garza Martinez Jose Federico	14,384	14,384				Vigente
Roto Cristales y Partes SA de Cv	6,140	6,140				Vigente
Asociacion Nacional de Universidades e Institucion	49,391	49,391				Vigente
Distribuidora Quiabsa SA de CV	22,550	22,550				Vigente
Quimica de Aguascalientes SA de CV	14,502	14,502				Vigente
Distribuidora Cora del Centro SA de CV	33,159	33,159				Vigente
Minitab INC	148,162	148,162				Vigente



Universidad Tecnológica de Aguascalientes

Notas de Desglose

Al 30 de Abril de 2019

BIENES DISPONIBLES PARA SU TRANSFORMACIÓN ESTIMACIONES Y DETERIOROS

ALMACENES

NOMBRE DE LA CUENTA	MONTO	MÉTODO
Almacenes		
Materiales de Administración, Emisión de Documento	321,306	
ALMACEN DE MATERIALES, ÚTILES Y EQUIPOS MENORES I	10,221 Promedio	
ALMACEN DE MATERIALES, ÚTILES Y EQUIPOS MENORES I	46,890 Promedio	
ALMACENES DE MATERIALES, UTILES Y EQUPOS MENORE:	19,023 Promedio	
ALMACEN DE MATERIALES Y ÚTILES DE IMPRESIÓN Y REPI	30,485 Promedio	
ALMACEN DE MATERIALES Y ÚTILES DE IMPRESIÓN Y REPI	28,783 Promedio	
ALMACEN DE MATERIALES Y ÚTILES DE IMPRESION Y REPI	129,527 Promedio	
ALMACEN DE MATERIAL DE LIMPIEZA (IVA)	13,571 Promedio	
ALMACEN DE MATERIAL DE LIMPIEZA	7,717 Promedio	
ALMACEN DE MATERIAL DE LIMPIEZA	12,456 Promedio	
ALMACEN DE MATERIAL DE LIMPIEZA	22,634 Promedio	



Universidad Tecnológica de Aguascalientes

Notas de Desglose

Al 30 de Abril de 2019

INVERSIONES FINANCIERAS DE FIDEICOMISOS

FIDEICOMISOS, MANDATOS Y CONTRATOS ANÁLOGOS					
NOMBRE DE LA CUENTA	MONTO	TIPO	CARACTERÍSTICAS	NOMBRE DEL FIDEICOMISO	OBJETO DEL FIDEICOMISO
SIN INFORMACIÓN QUE PRESENTAR					



Universidad Tecnológica de Aguascalientes

Notas de Desglose

Al 30 de Abril de 2019

PARTICIPACIONES Y APORTACIONES DE CAPITAL

PARTICIPACIONES Y APORTACIONES DE CAPITAL			
NOMBRE DE LA CUENTA	MONTO	TIPO	Ente
SIN INFORMACIÓN QUE PRESENTAR			



Universidad Tecnológica de Aguascalientes

Notas de Desglose

Al 30 de Abril de 2019

BIENES MUEBLES E INMUEBLES

BIENES INMUEBLES, INFRAESTRUCTURA Y CONSTRUCCIONES EN PROCESO

NOMBRE DE LA CUENTA	SALDO INICIAL	SALDO FINAL	FLUJO	CRITERIO
Bienes Inmuebles, Infraestructura y Construcciones	267,560,886	267,560,886	0	
Terrenos	81,959,106	81,959,106	0	
Viviendas	121,316,084	121,316,084	0	
Edificios No Habitacionales	26,387,848	26,387,848	0	
Construcciones En Proceso En Bienes Propios	37,897,847	37,897,847	0	



Universidad Tecnológica de Aguascalientes

Notas de Desglose

Al 30 de Abril de 2019

BIENES MUEBLES E INMUEBLES

BIENES MUEBLES

NOMBRE DE LA CUENTA	SALDO INICIAL	SALDO FINAL	FLUJO
Bienes Muebles	137,772,976	137,827,125	54,149
Mobiliario y Equipo de Administración	61,610,190	61,654,943	44,753
Mobiliario y Equipo Educacional y Recreativo	10,130,553	10,139,949	9,396
Equipo e Instrumental Médico y de Laboratorio	47,089,560	47,089,560	0
Vehículos y Equipo de Transporte	8,212,570	8,212,570	0
Equipo de Defensa y Seguridad	377,320	377,320	0
Maquinaria, Otros Equipos y Herramientas	5,069,210	5,069,210	0
Colecciones, Obras de Arte y Objetos Valiosos	5,283,574	5,283,574	0



Universidad Tecnológica de Aguascalientes

Notas de Desglose

Al 30 de Abril de 2019

RUBROS DE ACTIVOS INTANGIBLES Y DIFERIDOS

ACTIVOS INTANGIBLES				
NOMBRE DE LA CUENTA	SALDO INICIAL	SALDO FINAL	FLUJO	CRITERIO
Software	17,912,764	17,912,764	0	
Software Ingresos Propios	92,283	92,283	0	
Software	318,600	318,600	0	
Software fondo mixto 2015	318,600	318,600	0	
Software-TSU DNAM	25,847	25,847	0	
Software-TSU Tics Sistemas Informaticc	59,211	59,211	0	
Software	184,883	184,883	0	
Software	122,625	122,625	0	
Apoyos Adjetivos	359,020	359,020	0	
Software-Dpto Servicios Grales	11,856	11,856	0	
Software-Infraestructura Informatica	15,373,383	15,373,383	0	
Licencias PLM Ingresos Propios	492,600	492,600	0	
Licencias FORTIGATE 1000 Rec. PROF	553,856	553,856	0	



Universidad Tecnológica de Aguascalientes

Notas de Desglose

Al 30 de Abril de 2019

RUBROS DE ACTIVOS INTANGIBLES Y DIFERIDOS

AMORTIZACIÓN ACUMULADA DE ACTIVOS INTANGIBLES				
NOMBRE DE LA CUENTA	SALDO INICIAL	SALDO FINAL	FLUJO	CRITERIO
Amortización Acumulada de Activos Inta	0	0		



UNIVERSIDAD
TECNOLÓGICA
DE AGUASCALIENTES

Universidad Tecnológica de Aguascalientes

Notas de Desglose

Al 30 de Abril de 2019

ESTIMACIONES Y DETERIOROS

ESTIMACIONES Y DETERIOROS			
---------------------------	--	--	--

SIN INFORMACIÓN QUE PRESENTAR



Universidad Tecnológica de Aguascalientes

Notas de Desglose

Al 30 de Abril de 2019

OTROS ACTIVOS

OTROS ACTIVOS CIRCULANTES		
NOMBRE DE LA CUENTA	MONTO	CARACTERÍSTICAS
SIN INFORMACIÓN QUE PRESENTAR		



Universidad Tecnológica de Aguascalientes

Notas de Desglose

Al 30 de Abril de 2019

CUENTAS Y DOCUMENTOS POR PAGAR

2110 CUENTAS POR PAGAR A CORTO PLAZO						
NOMBRE DE LA CUENTA	MONTO	A 90 días	A 180 días	A 365 días	+ 365 días	CARACTERÍSTICAS
Cuentas por Pagar a Corto Plazo	11,670,893			11,670,893		
Servicios Personales por Pagar a Corto Plazo	1,319,915			1,319,915		
Proveedores por Pagar a Corto Plazo	353,443			353,443		
Retenciones y Contribuciones por pagar a Corto Pla	1,628,063			1,628,063		
Otras Cuentas por Pagar a Corto Plazo	8,369,472			8,369,472		



Universidad Tecnológica de Aguascalientes

Notas de Desglose

Al 30 de Abril de 2019

CUENTAS Y DOCUMENTOS POR PAGAR

DOCUMENTOS POR PAGAR A CORTO PLAZO						
NOMBRE DE LA CUENTA	MONTO	A 90 días	A 180 días	A 365 días	+ 365 días	CARACTERÍSTICAS
SIN INFORMACIÓN QUE PRESENTAR						



Universidad Tecnológica de Aguascalientes
 Notas de Desglose
 Al 30 de Abril de 2019
FONDOS DE BIENES CON TERCEROS

FONDOS Y BIENES DE TERCEROS EN GARANTIA Y/O ADMINISTRACIÓN			
NOMBRE DE LA CUENTA	MONTO	NATURALEZA	CARACTERÍSTICAS
SIN INFORMACIÓN QUE PRESENTAR			
TOTAL			



Universidad Tecnológica de Aguascalientes
 Notas de Desglose
 Al 30 de Abril de 2019
FONDOS Y BIENES DE TERCEROS EN GARANTÍA Y/O ADMINISTRACION A LARGO PLAZO

FONDOS Y BIENES DE TERCEROS EN GARANTÍA Y/O ADMINISTRACION A LARGO PLAZO				
CUENTA	NOMBRE DE LA CUENTA	MONTO	NATURALEZA	CARACTERÍSTICAS
SIN INFORMACIÓN QUE PRESENTAR				
TOTAL				

[Handwritten signature]

[Handwritten signature]



UNIVERSIDAD
TECNOLÓGICA
DE AGUASCALIENTES

Universidad Tecnológica de Aguascalientes

Notas de Desglose

Al 30 de Abril de 2019

PASIVOS DIFERIDOS DIFERIDOS Y OTROS PASIVOS

OTROS PASIVOS DIFERIDOS A CORTO PLAZO

NOMBRE DE LA CUENTA	MONTO	NATURALEZA	CARACTERÍSTICAS
SIN INFORMACIÓN QUE PRESENTAR			
TOTAL			



Universidad Tecnológica de Aguascalientes

Notas de Desglose

Al 30 de Abril de 2019

INGRESOS

INGRESOS DE GESTIÓN		
NOMBRE DE LA CUENTA	MONTO	
Ingresos De Gestión		
T-Ingresos Ventas de Bienes y Servicios Organi Des	7,017,372	
C-Ingresos por Venta Bienes Servicios (Derechos)	7,694,478	
C-Ingresos por Venta Bienes Servicios (Productos)	(1,038,457)	
C-Ingresos por Venta Bienes Servicios (Aprovech)	361,351	



Universidad Tecnológica de Aguascalientes

NOTAS DE DESGLOSE

Al 30 de Abril de 2019

INGRESOS

PARTICIPACIONES, APORTACIONES, TRANSFERENCIAS, ASIGNACIONES		MONTO
Aportaciones	37,367,078	
Convenios	0	
Transferencias, Asignaciones, Subsidios y Otras ay	36,296,375	
Transferencias del Sector Público	0	
Ayudas Sociales	1,070,702	



Universidad Tecnológica de Aguascalientes

Notas de Desglose

Al 30 de Abril de 2019

OTROS INGRESOS

OTROS INGRESOS Y BENEFICIOS

CUENTA	NOMBRE DE LA CUENTA	MONTO	NATURALEZA	CARACTERÍSTICAS
--------	---------------------	-------	------------	-----------------

SIN INFORMACIÓN QUE PRESENTAR


GASTOS Y OTRAS PERDIDAS

CUENTA	NOMBRE DE LA CUENTA	MONTO	% GASTO
	Gastos y Otras Perdidas	36,553,537	
	Gastos de Funcionamiento	35,316,037	
	Servicios Personales	27,783,112	76.01%
	Remuneraciones al Personal de Carácter Permanente	8,251,124	
	Remuneraciones al Personal de Carácter Transitorio	8,591,581	
	Remuneraciones Adicionales y Especiales	3,960,465	
	Seguridad Social	1,667,543	
	Otras Prestaciones Sociales y Económicas	5,312,400	
	Materiales y Suministros	1,124,626	3.08%
	Materiales de Administración, Emisión de Documento	595,302	
	Alimentos y Utensilios	154,015	
	Materias Primas y Materiales de Producción y Comer	0	
	Materiales y Artículos de Construcción y de Repara	93,240	
	Productos Químicos, Farmacéuticos y de Laboratorio	14,130	
	Combustibles, Lubricantes y Aditivos	150,000	
	Vestuario, Blancos, Prendas de Protección y Artícu	51,348	
	Herramientas, Refacciones y Accesorios Menores	66,592	
	Servicios Generales	6,408,299	17.53%
	Servicios Básicos	841,233	
	Servicios de Arrendamiento	1,451,120	
	Servicios Profesionales, Científicos y Técnicos y	291,107	
	Servicios Financieros, Bancarios y Comerciales	283,979	
	Servicios de Instalación, Reparación, Mantenimient	1,404,617	
	Servicios de Comunicación Social y Publicidad	99,498	
	Servicios de Traslado y Viáticos	385,819	
	Servicios Oficiales	1,131,963	
	Otros Servicios Generales	518,964	
	Transferencias, Asignaciones, Subsidios y Otras Ayudas	1,237,499	3.39%
	Ayudas Sociales	1,237,499	
	Otros Gastos y Pérdidas	0	0.00%
	Estimaciones, Depreciaciones, Deterioros, Obsolescencia		



UNIVERSIDAD
TECNOLÓGICA
DE AGUASCALIENTES

Universidad Tecnológica de Aguascalientes
Notas de Desglose
Al 30 de Abril de 2019

HACIENDA PÚBLICA/PATRIMONIO CONTRIBUIDO

CUENTA	NOMBRE DE LA CUENTA	SALDO INICIAL	SALDO FINAL	MODIFICACION	TIPO	NATURALEZA
	Aportaciones	71,524,699	75,465,420	3,940,721.11		



Universidad Tecnológica de Aguascalientes
 Notas de Desglose
 Al 30 de Abril de 2019

HACIENDA PÚBLICA/PATRIMONIO GENERADO

	NOMBRE DE LA CUENTA	SALDO INICIAL	SALDO FINAL	MODIFICACION	NATURALEZA
Hacienda Publica /Patrimonio Generado					
Resultado					
	Resultados de Ejercicios Anteriores	86,135,123	94,713,725	-8,578,602	
	Revalúo de Bienes Muebles	121,100,300	121,100,300	0	



Universidad Tecnológica de Aguascalientes
Notas de Desglose
Al 30 de Abril de 2019

FLUJO DE EFECTIVO

CUENTA	NOMBRE DE LA CUENTA	SALDO INICIAL	SALDO FINAL	FLUJO
	Efectivo y Equivalentes			
	Bancos/Tesorería	18,466,763	15,734,089	-2,732,674
	Inversiones Temporales (Hasta 3 Meses)	33,280,135	36,036,140	2,756,005
	Otros Efectivos y Equivalentes	0	0	0

Nombre de la cuenta		Flujo
Bienes Inmuebles, Infraestructura y Construcciones		
Terrenos		0
Viviendas		0
Edificios no Habitacionales		0
Construcciones en Proceso en Bienes Propios		0
		0.00
		0.00%

NOMBRE DE LA CUENTA	FLUJO
Bienes Muebles	
Mobiliario y Equipo de Administración	44,753
Mobiliario y Equipo Educativo y Recreativo	9,396
Equipo e Instrumental Médico y de Laboratorio	0
Vehículos y Equipo de Transporte	0
Equipo de Defensa y Seguridad	0
Maquinaria, Otros Equipos y Herramientas	0
Colecciones, Obras de Arte y Objetos Valiosos	0
Activos Biológicos	0
TOTAL	54,149.16



Universidad Tecnológica de Aguascalientes


Notas de Desglose

Al 30 de Abril de 2019

CONCILIACIÓN DEL FLUJO DE EFECTIVO

CONCILIACIÓN DEL FLUJO DE EFECTIVO

NOMBRE DE LA CUENTA	SALDO INICIAL	SALDO FINAL
OTROS GASTOS Y PÉRDIDAS EXTRAORDINARIAS		0
Depreciación de Bienes Inmuebles	0	0
Edificios no residenciales	0	0
Depreciación de Bienes Muebles	0	0
Muebles de oficina y estantería	0	0
Muebles, excepto de oficina y estantería	0	0
Equipo de cómputo y de tecnologías de la informaci	0	0
Otros mobiliarios y equipos de administración	0	0
Equipos y aparatos audiovisuales	0	0
Equipo médico y de laboratorio	0	0
Instrumental médico y de laboratorio	0	0
Otros equipos de transporte	0	0
Maquinaria y equipo industrial	0	0
Maquinaria y equipo de construcción	0	0
Sistemas de aire acondicionado, calefacción y de r	0	0
Equipo de comunicación y telecomunicación	0	0
Equipos de Generación Eléctrica, Aparatos y Acceso	0	0
Herramientas y máquinasherramienta	0	0
Gastos de Ejercicios Anteriores	0	0
Gastos de Ejercicios Anteriores	0	0

 Universidad Tecnológica de Aguascalientes Notas de Memoria (Cuentas de Orden) Al 30 de Abril de 2019			
7000 CUENTAS DE ORDEN CONTABLES			
	NOMBRE DE LA CUENTA	SALDO INICIAL	SALDO FINAL
7100	VALORES		
7110	Valores en Custodia	0.00	0.00
7120	Custodia de Valores	0.00	0.00
7130	Instrumentos de Crédito Prestados a Formadores de Mercado	0.00	0.00
7140	Préstamo de Instrumentos de Crédito a Formadores de Mercado y su Garantía	0.00	0.00
7150	Instrumentos de Crédito Recibidos en Garantía de los Formadores de Mercado	0.00	0.00
7160	Garantía de Créditos Recibidos de los Formadores de Mercado	0.00	0.00
7200	EMISION DE OBLIGACIONES		
7210	Autorización para la Emisión de Bonos, Títulos y Valores de la Deuda Pública Interna	0.00	0.00
7220	Autorización para la Emisión de Bonos, Títulos y Valores de la Deuda Pública Externa	0.00	0.00
7230	Emisiones Autorizadas de la Deuda Pública Interna y Externa	0.00	0.00
7240	Suscripción de Contratos de Préstamos y Otras Obligaciones de la Deuda Pública Interna	0.00	0.00
7250	Suscripción de Contratos de Préstamos y Otras Obligaciones de la Deuda Pública Externa	0.00	0.00
7260	Contratos de Préstamos y Otras Obligaciones de la Deuda Pública Interna y Externa	0.00	0.00
7300	AVALES Y GARANTIAS		
7310	Avales Autorizados	0.00	0.00
7320	Avales Firmados	0.00	0.00
7330	Fianzas y Garantías Recibidas por Deudas a Cobrar	0.00	0.00
7340	Fianzas y Garantías Recibidas	0.00	0.00
7350	Fianzas Otorgadas para Respalidar Obligaciones no Fiscales del Gobierno	0.00	0.00
7360	Fianzas Otorgadas del Gobierno para Respalidar Obligaciones no Fiscales	0.00	0.00
7400	JUICIOS		
7410	Demandas Judicial en Proceso de Resolución	0.00	0.00
7420	Resolución de Demandas en Proceso Judicial	0.00	0.00
7500	INVERSION MEDIANTE PROYECTOS PARA PRESTACION DE SERVICIOS (PPS) Y SIMILARES		
7510	Contratos para Inversión Mediante Proyectos para Prestación de Servicios (PPS) y Similares	0.00	0.00
7520	Inversión Pública Contratada Mediante Proyectos para Prestación de Servicios (PPS) y Similares	0.00	0.00
7600	Emisiones Autorizadas de la Deuda Pública Interna y Externa		
7610	Bienes Bajo Contrato en Concesión	0.00	0.00
7620	Contrato de Concesión por Bienes	0.00	0.00
7630	Bienes Bajo Contrato en Comodato	0.00	0.00
7640	Contrato de Comodato por Bienes	0.00	0.00
7700	CUENTAS POR COBRAR		
7710	Cuentas por cobrar alumnos	10,953,716.00	10,953,716.00

 Universidad Tecnológica de Aguascalientes NOTAS DE MEMORIA (CUENTAS DE ORDEN) Al 30 de Abril de 2019			
PRESUPUESTALES			
		CARGOS	ABONOS
8100	LEY DE INGRESOS		
8110	Ley de Ingresos Estimada	149,149,000	0
8120	Ley de Ingresos por Ejecutar	58,061,630	162,920,219
8130	Modificaciones a la Ley de Ingresos Estimada	13,771,219	0
8140	Ley de Ingresos Devengada	58,061,630	58,061,630
8150	Ley de Ingresos Recaudada	0	58,061,630
8200	PRESUPUESTO DE EGRESOS		
8210	Presupuesto de Egresos Aprobado	0	149,149,000
8220	Presupuesto de Egresos por Ejercer	162,920,219	27,239,870
8230	Modificaciones al Presupuesto de Egresos Aprobado	0	13,771,219
8240	Presupuesto de Egresos Comprometido	36,607,686	36,607,686
8250	Presupuesto de Egresos Devengado	36,607,686	36,607,686
8260	Presupuesto de Egresos Ejercido	36,607,686	36,607,686
8270	Presupuesto de Egresos Pagado	36,607,686	0



Universidad Tecnológica de Aguascalientes
Informe sobre Pasivos Contingentes
Al 30 de Abril de 2019

NOMBRE	CONCEPTO
JUICIOS	
GARANTÍAS	SIN INFORMACIÓN QUE PRESENTAR
AVALES	
PENSIONES Y JUBILACIONES	



Universidad Tecnológica de Aguascalientes

Notas de Desglose

Al 30 de Abril de 2019

CONCILIACIÓN ENTRE LOS EGRESOS PRESUPUESTARIOS Y LOS GASTOS CONTABLES

	NOMBRE DE LA CUENTA	IMPORTE
1.	Total de egresos (presupuestarios)	36,607,686
2.	Menos egresos presupuestarios no contables	54,149
	Mobiliario y Equipo de Administración	44,753
	Mobiliario y Equipo Educativo y Recreativo	9,396
	Equipo e Instrumental Médico y de Laboratorio	0
	Vehículos y Equipo de Transporte	0
	Equipo de Defensa y Seguridad	0
	Maquinaria, Otros Equipos y Herramientas	0
	Activos Biológicos	0
	Bienes Inmuebles	0
	Activos Intangibles	0
	Obra pública en bienes propios	0
	Acciones y participaciones de capital	0
	Compra de títulos y valores	0
	Inversiones en fideicomisos, mandatos y otros análogos	0
	Provisiones para contingencias y otras erogaciones especiales	0
	Amortización de la deuda pública	0
	Adeudos de ejercicios fiscales anteriores (ADEFAS)	0
	Otros egresos presupuestales no contables	0
3.	Más gastos contables no presupuestales	0
	Estimaciones, depreciaciones, deterioros, obsolescencia y amortizaciones	0
	Provisiones	0
	Disminución de inventarios	0
	Aumento por insuficiencia de estimaciones por pérdida o deterioro u obsolescencia	0
	Aumento por insuficiencia de provisiones	0
	Otros gastos	0
	Otros gastos contables no presupuestales	0
4.	Total de Gasto Contable	36,553,537



Universidad Tecnológica de Aguascalientes

Notas de Desglose

Al 30 de Abril de 2019

CONCILIACIÓN ENTRE LOS INGRESOS PRESUPUESTARIOS Y CONTABLES

CONCILIACIÓN ENTRE LOS INGRESOS PRESUPUESTARIOS Y CONTABLES

	NOMBRE DE LA CUENTA	IMPORTE
1. Ingresos Presupuestarios		58,061,630
2. Más ingresos contables no presupuestarios		(2,805,961)
Incremento por variación de inventarios		0
Disminución del exceso de estimaciones por pérdida o deterioro u obsolescencia		0
Disminución del exceso de provisiones		0
Otros ingresos y beneficios varios		0
Otros ingresos contables no presupuestarios		(2,805,961)
3. Menos ingresos presupuestarios no contables		10,871,219
Productos de capital		0
Aprovechamientos capital		0
Ingresos derivados de financiamientos		0
Otros ingresos presupuestarios no contables		10,871,219
4. Ingresos Contables (4 = 1 + 2 - 3)		44,384,450



Universidad Tecnológica de Aguascalientes

Notas de Gestión Administrativa

Al 30 de Abril de 2019

1. INTRODUCCIÓN

La información contenida en los estados financieros, ha sido presentada conforme a los rubros establecidos en el marco de la contabilidad pública, revelada y valuada conforme a los postulados básicos de contabilidad gubernamental. Las notas de gestión administrativa indican el contexto de los aspectos económicos financieros más relevantes que influyen en las decisiones del periodo y que fueron consideradas en la elaboración de los estados financieros, con la finalidad de tener una mejor comprensión de los mismos y de las características particulares que los afectan o pudieran afectar periodos posteriores.

2. PANORAMA ECONÓMICO Y FINANCIERO

Crecimiento debilitado en la economía mundial
Baja en precios de los hidrocarburos como principal materia
Caída en producción de petróleo hasta de 202 mbd

3. AUTORIZACIÓN E HISTORIA

El 11 de agosto de 1991 nació el modelo educativo de las Universidades Tecnológicas, dentro del marco normativo y de política sectorial señalado en el Plan Nacional de Desarrollo.

La Universidad Tecnológica de Aguascalientes como Organismo Público Descentralizado del Estado de Aguascalientes, con personalidad jurídica y patrimonio propio, cuyas funciones principales son la prestación de servicios de Educación en la sub función de Educación Superior.

4. ORGANIZACIÓN Y OBJETO SOCIAL

Dentro del objeto social de la Universidad se encuentran:

- Formar técnicos con sentido de innovación en la incorporación de los avances científicos y tecnológicos, los cuales estarán vinculados con las necesidades productivas de la comunidad.
- Realizar investigación en las áreas de su competencia, que se traduzca en aportaciones concretas que contribuyan al mejoramiento y eficiencia en la producción industrial y de servicios, la evaluación de calidad de vida del Estado y de la región.
- Impartir y desarrollar programas de superación académica y de apoyo técnico en colaboración con las autoridades estatales y los grupos industriales, tendiente al beneficio de la comunidad universitaria y de la población en general.
- Extender las funciones de vinculación hacia los sectores público, privado y social para la consolidación del desarrollo tecnológico, científico y social de la Entidad.

Principal actividad.- Planear y programar la enseñanza y determinar en sus planes y programas de estudios a los contenidos particulares o regionales.

Su ejercicio fiscal.- Año 2019

Régimen Jurídico: Organismo Público Descentralizado del Gobierno del Estado de Aguascalientes.

5. BASES DE PREPARACIÓN DE LOS ESTADOS FINANCIEROS

La información revelada en los estados financieros se encuentran expresados en moneda nacional y han sido elaborados de conformidad con las disposiciones de la Contabilidad Gubernamental.

Como normativa supletoria se aplicará conforme al marco conceptual de la contabilidad gubernamental.

6. POLÍTICAS DE CONTABILIDAD SIGNIFICATIVAS

Son mínimas las operaciones realizadas en moneda extranjera, cuando así sucede su registro se efectúa a su equivalente en moneda nacional al tipo de cambio del día de la operación.

No se tienen inversiones en acciones de compañías, subsidiarias y asociadas.

La Universidad no vende ni transforma inventario, como actividad principal.

Respecto de los beneficios a los empleados, mediante convenio, las obligaciones por jubilaciones esta a cargo de un organismo público descentralizado.

En lo correspondiente a las provisiones, no existen pasivos contingentes que afecten la situación financiera de la Universidad, ya que éstos están considerados dentro del presupuesto de egresos del ejercicio fiscal presente y en su caso de ser devengados, se revelan en la información financiera correspondiente.

Se reconocen como egresos presupuestarios no contables, los anticipos otorgados, de acuerdo a lo establecido en las guías contabilizadoras del manual de contabilidad gubernamental.

7. POSICIÓN EN MONEDA EXTRANJERA Y PROTECCIÓN POR RIESGO CAMBIARIO

La Universidad no cuenta con activos ni pasivos que requieran aplicación de tipo de cambio.

8. REPORTE ANALÍTICO DEL ACTIVO

Para los periodos de vida útil, valor de desecho y porcentajes de depreciación fueron tomados del documento emitido por el Consejo Nacional de Armonización Contable.

No existe importe a capitalizar de los gastos del ejercicio para el revalúo de los activos.

CONCEPTO	Saldo Inicial	Cargos del Periodo	Abonos del Periodo		Saldo Final	Variación del Periodo
ACTIVO	333,444,467	164,880,257	164,901,677		333,423,048	-21,419
Activo Circulante	53,022,321	164,826,108	164,901,677		52,946,753	-7,568
Efectivo y Equivalentes	51,745,897	115,792,339	115,769,606		51,770,229	23,332
Derechos a Recibir Efectivo o Equivalentes	692,221	17,597,843	48,000,120		489,544	-402,277
Derechos a Recibir Bienes o Servicios	62,166	1,435,326	1,131,949		365,543	303,377
inventarios	0	0	0		0	0
Almacenes	321,037	0	0		321,037	0
Estimación por Pérdida o Deterioro de Activos Circu	0	0	0		0	0
Otros Activos Circulantes	0	0	0		0	0
Activo No Circulante	280,422,145	54,149	0		280,476,295	54,149
Inversiones Financieras a Largo Plazo	0	0	0		0	0
Derechos a Recibir Efectivo o Equivalentes a Largo Plazo	5,328	0	0		5,328	0
Bienes Inmuebles, Infraestructura y Construcciones en	267,560,886	0	0		267,560,886	0
Bienes Muebles	137,772,976	54,149	0		137,827,125	54,149
Activos Intangibles	17,912,764	0	0		17,912,764	0
Depreciación Deterioro y Amortización Acumulada de	-142,829,809	0	0		-142,829,809	0
Activos Diferidos	0	0	0		0	0
Estimación por Pérdida o Deterioro de Activos no Ci	0	0	0		0	0
Otros Activos No Circulantes	0	0	0		0	0

9. FIDEICOMISOS, MANDATOS Y ANÁLOGOS


Sin información que revelar

10. REPORTE DE LA RECAUDACIÓN

Ingresos De Gestión	
T-Ingresos Ventas de Bienes y Servicios Organi Des	7,017,372
C-Ingresos por Venta Bienes Servicios (Derechos)	7,694,478
C-Ingresos por Venta Bienes Servicios (Productos)	(1,038,457)
C-Ingresos por Venta Bienes Servicios (Aprovech)	361,351

11. INFORMACIÓN SOBRE LA DEUDA Y EL REPORTE ANALÍTICO DE LA DEUDA
Sin información que revelar
12. CALIFICACIONES OTORGADAS
Sin información que revelar
13. PROCESOS DE MEJORA
<p>Como parte del proceso de mejora continua de la contabilidad gubernamental y la gestión pública durante el ejercicio 2018, se comenzaron con las siguientes acciones:</p> <p>1.- Actualización del Sistema de Control Patrimonial en lo referente al aplicativo utilizado, depuración y actualización de catálogos, levantamiento de inventarios físicos no muestrales sino totales.</p> <p>2.- Implementación y arranque del Sistema de Adquisiciones incorporando el proceso de planeación estratégica y levantamiento de requisiciones en tiempo real.</p> <p>3.- Se arrancó en el mes de noviembre con el Proyecto denominado "Sistema Integral de Procesos Articulados de la Administración Pública del Estado de Aguascalientes", como un medio de incorporar la totalidad de los procesos de la Universidad a la Plataforma de Gobierno Inteligente del Estado de Aguascalientes.</p>
14. INFORMACIÓN POR SEGMENTOS
Se agrega como parte de la clave presupuestal, los centros de costo donde ocurren las transacciones del ingreso y del gasto. La Universidad se encuentra en la fase de diseño para la explotación de información por segmentos.
15. EVENTOS POSTERIORES AL CIERRE
Sin información que revelar
16. PARTES RELACIONADAS
Sin información que revelar
17. RESPONSABILIDAD SOBRE LA PRESENTACIÓN RAZONABLE DE LA INFORMACIÓN CONTABLE
<i>Bajo protesta de decir verdad declaramos que los Estados Financieros y sus notas, son razonablemente correctos y son responsabilidad del emisor</i>


 MA MIGUEL ANTONIO CHÁVEZ MARTÍNEZ
 RECTOR


 CP LORENZO CAMPOS GARCÍA
 DIRECTOR DE ADMINISTRACIÓN Y FINANZAS

Concepto	Origen	Aplicación
ACTIVO	11,698,281	32,792,595
<i>Activo Circulante</i>	1,469,139	2,913,408
Efectivo y Equivalentes	0	2,913,408
Derechos a Recibir Efectivo o Equivalentes	158,046	0
Derechos a Recibir Bienes o Servicios	1,311,093	0
Inventarios	0	0
Almacenes	0	0
Estimación por Pérdida o Deterioro de Activos Circulantes	0	0
Otros Activos Circulantes	0	0
<i>Activo No Circulante</i>	10,229,142	29,879,187
Inversiones Financieras a Largo Plazo	0	0
Derechos a Recibir Efectivo o Equivalentes a Largo Plazo	0	0
Bienes Inmuebles, Infraestructura y Construcciones en Proceso	0	12,604,923
Bienes Muebles	0	2,274,263
Activos Intangibles	0	15,000,000
Depreciación, Deterioro y Amortización Acumulada de Bienes	10,229,142	0
Activos Diferidos	0	0
Estimación por Pérdida o Deterioro de Activos no Circulantes	0	0
Otros Activos no Circulantes	0	0
PASIVO	2,348,718	7,010,891
<i>Pasivo Circulante</i>	499,351	7,010,891
Cuentas por Pagar a Corto Plazo	499,351	0
Documentos por Pagar a Corto Plazo	0	0
Porción a Corto Plazo de la Deuda Pública a Largo Plazo	0	0
Títulos y Valores a Corto Plazo	0	0
Pasivos Diferidos a Corto Plazo	0	0
Fondos y Bienes de Terceros en Garantía y/o Administración a Corto Plazo	0	0
Provisiones a Corto Plazo	0	7,010,891
Otros Pasivos a Corto Plazo	0	0
<i>Pasivo No Circulante</i>	1,849,368	0
Cuentas por Pagar a Largo Plazo	0	0
Documentos por Pagar a Largo Plazo	0	0
Deuda Pública a Largo Plazo	0	0
Pasivos Diferidos a Largo Plazo	0	0
Fondos y Bienes de Terceros en Garantía y/o en Administración a Largo Plazo	0	0
Provisiones a Largo Plazo	1,849,368	0
HACIENDA PÚBLICA/ PATRIMONIO	119,154,635	93,398,148
<i>Hacienda Pública/Patrimonio Contribuido</i>	12,504,305	0
Aportaciones	7,010,891	0
Donaciones de Capital	5,493,414	0
Actualización de la Hacienda Pública / Patrimonio	0	0
<i>Hacienda Pública/Patrimonio Generado</i>	106,650,330	93,398,148
Resultados del Ejercicio (Ahorro / Desahorro)	106,650,330	0
Resultados de Ejercicios Anteriores	0	93,398,148
Revalúos	0	0
Reservas	0	0
Rectificaciones de Resultados de Ejercicios Anteriores	0	0
<i>Exceso o Insuficiencia en la Actualización de la Hacienda Pública/Patrimonio</i>	0	0
Resultado por Posición Monetaria	0	0
Resultado por Tenencia de Activos no Monetarios	0	0

Bajo protesta de decir verdad declaramos que los Estados Financieros y sus notas, son razonablemente correctos y son responsabilidad del emisor



M.A. MIGUEL ANTONIO CHÁVEZ MARTÍNEZ
RECTOR



C.P. LORENZO CAMPOS GARCÍA
DIRECTOR DE ADMINISTRACIÓN Y FINANZAS