



Universidad Tecnológica de Aguascalientes

Estado de Situación Financiera

Al 31 de diciembre de 2020

(Pesos)

ACTIVO	2020	2019	PASIVO	2020	2019
<b>Activo circulante</b>			<b>Pasivo Circulante</b>		
Efectivo y Equivalentes	73,013,365	64,591,038	Cuentas por Pagar a Corto Plazo	26,712,207	22,924,714
Derechos a Recibir Efectivo o Equivalentes	2,397,000	1,455,702	Documentos por Pagar a Corto Plazo	0	0
Derecho a Recibir Bienes o Servicios	16,195	37,686	Porción a Corto Plazo de la Deuda Pública a Largo Plazo	0	0
Inventarios	0	0	Títulos y Valores a Corto Plazo	0	0
Almacenes	0	0	Pasivos Diferidos a Corto Plazo	0	0
Estimación por Pérdida o Deterioro de Activos Circulantes	0	0	Fondos y Bienes de Terceros en Garantía y/o Administración a Corto Plazo	0	0
Otros Activos Circulantes	0	0	Provisiones a Corto Plazo	0	0
			Otros Pasivos a Corto Plazo	0	0
<b>Total de Activos Circulantes</b>	<b>75,426,560</b>	<b>66,084,426</b>	<b>Total de Pasivo Circulante</b>	<b>26,712,207</b>	<b>22,924,714</b>
<b>Activo No Circulante</b>			<b>Pasivo No Circulante</b>		
Inversiones Financieras a Largo Plazo	0	0	Cuentas por Pagar a Largo Plazo	0	0
Derechos a Recibir Efectivo o Equivalentes a Largo Plazo	3,248	3,248	Documentos por Pagar a Largo Plazo	0	0
Bienes Inmuebles, Infraestructura y Construcciones en Proceso	314,016,844	280,059,737	Deuda Pública a Largo Plazo	0	0
Bienes Muebles	148,074,996	145,295,915	Pasivos Diferidos a Largo Plazo	0	0
Activos Intangibles	17,912,764	17,912,764	Fondos y Bienes de Terceros en Garantía y/o Administración a Largo Plazo	0	0
Depreciación, Deterioro y Amortización Acumulada de Bienes	(168,908,218)	(156,743,037)	Provisiones a Largo Plazo	22,789,291	20,572,442
Activos Diferidos	0	0			
Estimación por Pérdida o Deterioro de Activos No Circulantes	0	0	<b>Total de Pasivos No Circulantes</b>	<b>22,789,291</b>	<b>20,572,442</b>
Otros Activos No Circulantes	0	0			
<b>Total de Activos No Circulantes</b>	<b>311,099,635</b>	<b>286,528,628</b>	<b>Total del Pasivo</b>	<b>49,501,498</b>	<b>43,497,156</b>
<b>Total del Activo</b>	<b>386,526,195</b>	<b>352,613,054</b>	<b>HACIENDA PÚBLICA/PATRIMONIO</b>		
			<b>Hacienda Pública/Patrimonio Contribuido</b>	<b>115,630,101</b>	<b>95,630,100</b>
			Aportaciones	77,637,836	77,637,836
			Donaciones de Capital	37,992,264	17,992,264
			Actualización de la Hacienda Pública/Patrimonio	0	0
			<b>Hacienda Pública/Patrimonio Generado</b>	<b>221,394,597</b>	<b>213,485,797</b>
			Resultados del Ejercicio (Ahorro/Desahorro)	10,217,952	3,240,896
			Resultados de Ejercicios Anteriores	90,076,344	89,144,601
			Revalúos	121,100,300	121,100,300
			Reservas	0	0
			Rectificaciones de Resultados de Ejercicios Anteriores	0	0
			<b>Exceso o Insuficiencia en la Actualización de la Hacienda Pública/Patrimonio</b>	<b>0</b>	<b>0</b>
			Resultado por Posición Monetaria	0	0
			Resultado por Tenencia de Activos No Monetarios	0	0
			<b>Total Hacienda Pública/Patrimonio</b>	<b>337,024,697</b>	<b>309,115,898</b>
			<b>Total del Pasivo y Hacienda Pública/Patrimonio</b>	<b>386,526,195</b>	<b>352,613,054</b>

Bajo protesta de decir verdad declaramos que los Estados Financieros y sus notas, son razonablemente correctos y son responsabilidad del emisor

DR GUILLERMO HERNÁNDEZ DUQUE DELGADILLO  
RECTOR

L.C.P. LIDIA PATRICIA SOSA VÁZQUEZ  
DIRECTORA DE ADMINISTRACIÓN Y FINANZAS



Universidad Tecnológica de Aguascalientes  
Estado de Actividades  
Del 1 de enero al 31 de diciembre de 2020 y 2019  
(Pesos)

	2020	2019
<b>INGRESOS Y OTROS BENEFICIOS</b>		
Ingresos de Gestión:	28,925,309	27,429,419
Impuestos	0	0
Cuotas y Aportaciones de Seguridad Social	0	0
Contribuciones de Mejoras	0	0
Derechos	0	0
Productos	0	0
Aprovechamientos	0	0
Ingresos por Venta de Bienes y Prestación Servicios	28,925,309	27,429,419
<b>Participaciones, Aportaciones, Convenios, Incentivos Derivados de la Colaboración Fiscal, Fondos Distintos de Aportaciones, Transferencias, Asignaciones, Subsidios y Subvenciones, y Pensiones y Jubilaciones</b>	111,250,330	128,292,292
Participaciones, Aportaciones, Convenios, Incentivos Derivados de la Colaboración Fiscal y Fondos Distintos de Aportaciones	0	0
Transferencias, Asignaciones, Subsidios y Subvenciones, y Pensiones y Jubilaciones	111,250,330	128,292,292
<b>Otros Ingresos y Beneficios</b>	0	0
Ingresos Financieros	0	0
Incremento de la Variación de Inventarios	0	0
Disminución del Exceso de Estimaciones por Pérdida o Deterioro u Obsolescencia	0	0
Disminución del Exceso de Provisiones	0	0
Otros Ingresos y Beneficios Varios	0	0
<b>Total de Ingresos y Otros Beneficios</b>	140,175,639	155,721,711
<b>GASTOS Y OTRAS PÉRDIDAS</b>		
Gastos de Funcionamiento	115,935,085	135,057,387
Servicios Personales	91,215,640	88,677,157
Materiales y Suministros	5,968,405	6,922,633
Servicios Generales	18,751,040	39,457,597
<b>Transferencias, Asignaciones, Subsidios y Otras Ayudas</b>	1,784,613	3,510,201
Transferencias Internas y Asignaciones al Sector Público	0	0
Transferencias al Resto del Sector Público	0	0
Subsidios y Subvenciones	0	0
Ayudas Sociales	1,784,613	3,510,201
Pensiones y Jubilaciones	0	0
Transferencias a Fideicomisos, Mandatos y Contratos Análogos	0	0
Transferencias a la Seguridad Social	0	0
Donativos	0	0
Transferencias al Exterior	0	0
<b>Participaciones y Aportaciones</b>	0	0
Participaciones	0	0
Aportaciones	0	0
Convenios	0	0
<b>Intereses, Comisiones y Otros Gastos de la Deuda Pública</b>	0	0
Intereses de la Deuda Pública	0	0
Comisiones de la Deuda Pública	0	0
Gastos de la Deuda Pública	0	0
Costo por Coberturas	0	0
Apoyos Financieros	0	0
<b>Otros Gastos y Pérdidas Extraordinarias</b>	12,237,988	13,913,228
Estimaciones, Depreciaciones, Deterioros, Obsolescencia y Amortizaciones	12,178,592	13,913,228
Provisiones	0	0
Disminución de inventarios	0	0
Aumento por Insuficiencia de Estimaciones por Pérdida o Deterioro y Obsolescencia	0	0
Aumento por Insuficiencia de Provisiones	0	0
Otros Gastos	59,396	0
<b>Inversión Pública</b>	0	0
Inversión Pública no Capitalizable	0	0
<b>Total de Gastos y Otras Pérdidas</b>	129,957,687	152,480,815
<b>Resultados del Ejercicio (Ahorro/Desahorro)</b>	10,217,952	3,240,896

Bajo protesta de decir verdad declaramos que los Estados Financieros y sus notas, son razonablemente correctos y son responsabilidad del emisor.

DR GUILLERMO HERNÁNDEZ DUQUE DELGADILLO  
RECTOR

L.C.P. LIDIA PATRICIA SOSA VÁZQUEZ  
DIRECTORA DE ADMINISTRACIÓN Y FINANZAS



**Universidad Tecnológica de Aguascalientes**  
**Estado Analítico del Activo**  
**Al 31 de diciembre de 2020**  
**(Pesos)**

CONCEPTO	Saldo Inicial	Cargos del Periodo	Abonos del Periodo	Saldo Final	Variación del Periodo
<b>ACTIVO</b>	<b>385,182,843</b>	<b>54,478,780</b>	<b>53,135,428</b>	<b>386,526,195</b>	<b>1,343,352</b>
<i>Activo Circulante</i>	<b>86,044,943</b>	<b>41,494,242</b>	<b>52,112,625</b>	<b>75,426,560</b>	<b>-10,618,383</b>
Efectivo y Equivalentes	83,490,105	30,789,433	41,266,172	73,013,365	(10,476,739)
Derechos a Recibir Efectivo o Equivalentes	2,358,565	9,677,570	9,639,134	2,397,000	38,436
Derechos a Recibir Bienes o Servicios	196,274	1,027,239	1,207,318	16,195	(180,079)
Inventarios	0	0	0	0	0
Almacenes	0	0	0	0	0
Estimación por Pérdida o Deterioro de Activos Circulantes	0	0	0	0	0
Otros Activos Circulantes	0	0	0	0	0
<i>Activo No Circulante</i>	<b>299,137,900</b>	<b>12,984,538</b>	<b>1,022,803</b>	<b>311,099,635</b>	<b>11,961,735</b>
Inversiones Financieras a Largo Plazo	0	0	0	0	0
Derechos a Recibir Efectivo o Equivalentes a Largo Plazo	3,248	0	0	3,248	0
Bienes Inmuebles, Infraestructura y Construcciones en Proceso	303,605,519	10,411,325	0	314,016,844	10,411,325
Bienes Muebles	145,528,607	2,559,802	13,412	148,074,996	2,546,389
Activos Intangibles	17,912,764	0	0	17,912,764	0
Depreciación Deterioro y Amortización Acumulada de Bienes	(167,912,239)	13,411	1,009,391	(168,908,218)	(995,979)
Activos Diferidos	0	0	0	0	0
Estimación por Pérdida o Deterioro de Activos no Circulantes	0	0	0	0	0
Otros Activos No Circulantes	0	0	0	0	0

Bajo protesta de decir verdad declaramos que los Estados Financieros y sus notas, son razonablemente correctos y son responsabilidad del emisor

  
**DR GUILLERMO HERNÁNDEZ DUQUE DELGADILLO**  
 RECTOR

  
**L.C.P. LIDIA PATRICIA SOSA VÁZQUEZ**  
 DIRECTORA DE ADMINISTRACIÓN Y FINANZAS





Universidad Tecnológica de Aguascalientes  
 Estado de Variaciones en la Hacienda Pública  
 Del 1 de enero al 31 de diciembre de 2020 y 2019  
 (Pesos)

CONCEPTO	Hacienda Pública/Patrimonio Contribuido	Hacienda Pública/ Patrimonio Generado de Ejercicios Anteriores	Hacienda Pública/ Patrimonio Generado del Ejercicio	Exceso o Insuficiencia en la Actualización de la Hacienda Pública/Patrimonio	Total
<b>Hacienda Pública/Patrimonio Contribuido Neto del Ejercicio 2019</b>	<b>95,630,100</b>	<b>0</b>	<b>0</b>	<b>0</b>	<b>95,630,100</b>
Aportaciones	77,637,836				77,637,836
Donaciones al Capital	17,992,264				17,992,264
Actualización de la Hacienda Pública/Patrimonio	0				0
<b>Hacienda Pública/Patrimonio Generado del Ejercicio 2019</b>	<b>0</b>	<b>210,244,901</b>	<b>3,240,896</b>	<b>0</b>	<b>213,485,797</b>
Resultados del Ejercicio (Ahorro/Desahorro)		0	3,240,896		3,240,896
Resultados de Ejercicios Anteriores		89,144,601	0		89,144,601
Revalúos		121,100,300	0		121,100,300
Reservas		0	0		0
Rectificaciones de Resultados de Ejercicios Anteriores		0	0		0
<b>Exceso o Insuficiencia en la Actualización de la Hacienda Pública/Patrimonio Neto de 2019</b>	<b>0</b>	<b>0</b>	<b>0</b>	<b>0</b>	<b>0</b>
Resultado por Posición Monetaria					
Resultado por Tenencia de Activos no Monetarios					
<b>Hacienda Pública/Patrimonio Neto Final de 2019</b>	<b>95,630,100</b>	<b>210,244,901</b>	<b>3,240,896</b>	<b>0</b>	<b>309,115,898</b>
<b>Cambios en la Hacienda Pública/Patrimonio Contribuido Neto de 2020</b>	<b>20,000,000</b>	<b>0</b>	<b>0</b>	<b>0</b>	<b>20,000,000</b>
Aportaciones	0				0
Donaciones de Capital	20,000,000				20,000,000
Actualización de la Hacienda Pública/Patrimonio					0
<b>Variaciones de la Hacienda Pública/Patrimonio Generado Neto de 2020</b>	<b>0</b>	<b>931,743</b>	<b>6,977,057</b>	<b>0</b>	<b>7,908,800</b>
Resultados del Ejercicio (Ahorro/Desahorro)	0	0	10,217,952	0	10,217,952
Resultados de Ejercicios Anteriores	0	931,743	(3,240,896)	0	(2,309,152)
Revalúos					0
Reservas					0
Rectificaciones de Resultados de Ejercicios Anteriores					0
<b>Cambios en el Exceso o Insuficiencia en la Actualización de la Hacienda Pública/Patrimonio Neto de 2020</b>	<b>0</b>	<b>0</b>	<b>0</b>	<b>0</b>	<b>0</b>
Resultado por Posición Monetaria					
Resultado por Tenencia de Activos no Monetarios					
<b>Hacienda Pública/Patrimonio Neto Final de 2020</b>	<b>115,630,100</b>	<b>211,176,644</b>	<b>10,217,953</b>	<b>0</b>	<b>337,024,697</b>

Bajo protesta de decir verdad declaramos que los Estados Financieros y sus notas, son razonablemente correctos y son responsabilidad del emisor

DR GUILLERMO HERNÁNDEZ DUQUE DELGADILLO  
 RECTOR

L.C.P. LIDIA PATRICIA SOSA VÁZQUEZ  
 DIRECTORA DE ADMINISTRACIÓN Y FINANZAS



Universidad Tecnológica de Aguascalientes  
Estado de Cambios en la Situación Financiera  
Al 31 de diciembre de 2020  
(Pesos)

Concepto	Origen	Aplicación
<b>ACTIVO</b>	<b>12,186,672</b>	<b>46,099,813</b>
<i>Activo Circulante</i>	<b>21,491</b>	<b>9,363,625</b>
Efectivo y Equivalentes	0	8,422,327
Derechos a Recibir Efectivo o Equivalentes	0	941,298
Derechos a Recibir Bienes o Servicios	21,491	0
Inventarios	0	0
Almacenes	0	0
Estimación por Pérdida o Deterioro de Activos Circulantes	0	0
Otros Activos Circulantes	0	0
<i>Activo No Circulante</i>	<b>12,165,181</b>	<b>36,736,188</b>
Inversiones Financieras a Largo Plazo	0	0
Derechos a Recibir Efectivo o Equivalentes a Largo Plazo	0	0
Bienes Inmuebles, Infraestructura y Construcciones en Proceso	0	33,957,107
Bienes Muebles	0	2,779,081
Activos Intangibles	0	0
Depreciación, Deterioro y Amortización Acumulada de Bienes	12,165,181	0
Activos Diferidos	0	0
Estimación por Pérdida o Deterioro de Activos no Circulantes	0	0
Otros Activos no Circulantes	0	0
<b>PASIVO</b>	<b>6,004,342</b>	<b>0</b>
<i>Pasivo Circulante</i>	<b>3,787,493</b>	<b>0</b>
Cuentas por Pagar a Corto Plazo	3,787,493	0
Documentos por Pagar a Corto Plazo	0	0
Porción a Corto Plazo de la Deuda Pública a Largo Plazo	0	0
Títulos y Valores a Corto Plazo	0	0
Pasivos Diferidos a Corto Plazo	0	0
Fondos y Bienes de Terceros en Garantía y/o Administración a Corto Plazo	0	0
Provisiones a Corto Plazo	0	0
Otros Pasivos a Corto Plazo	0	0
<i>Pasivo No Circulante</i>	<b>2,216,849</b>	<b>0</b>
Cuentas por Pagar a Largo Plazo	0	0
Documentos por Pagar a Largo Plazo	0	0
Deuda Pública a Largo Plazo	0	0
Pasivos Diferidos a Largo Plazo	0	0
Fondos y Bienes de Terceros en Garantía y/o en Administración a Largo Plazo	0	0
Provisiones a Largo Plazo	2,216,849	0
<b>HACIENDA PÚBLICA/ PATRIMONIO</b>	<b>27,908,799</b>	<b>0</b>
<i>Hacienda Pública/Patrimonio Contribuido</i>	<b>20,000,000</b>	<b>0</b>
Aportaciones	0	0
Donaciones de Capital	20,000,000	0
Actualización de la Hacienda Pública / Patrimonio	0	0
<i>Hacienda Pública/Patrimonio Generado</i>	<b>7,908,799</b>	<b>0</b>
Resultados del Ejercicio (Ahorro / Desahorro)	6,977,057	0
Resultados de Ejercicios Anteriores	931,742	0
Revalúos	0	0
Reservas	0	0
Rectificaciones de Resultados de Ejercicios Anteriores	0	0
<i>Exceso o Insuficiencia en la Actualización de la Hacienda Pública/Patrimonio</i>	<b>0</b>	<b>0</b>
Resultado por Posición Monetaria	0	0
Resultado por Tenencia de Activos no Monetarios	0	0

Bajo protesta de decir verdad declaramos que los Estados Financieros y sus notas, son razonablemente correctos y son responsabilidad del emisor

DR GUILLERMO HERNÁNDEZ DUQUE DELGADILLO  
RECTOR

L.C.P. LIDIA PATRICIA SOSA VÁZQUEZ  
DIRECTORA DE ADMINISTRACIÓN Y FINANZAS



Universidad Tecnológica de Aguascalientes  
Estado de Flujo de Efectivo  
Del 1 de enero al 31 de diciembre de 2020 y 2019  
(Pesos)

	2020	2019
<b>Flujos de Efectivo a las Actividades de Operación</b>		
<b>Origen</b>	<b>140,175,639</b>	<b>155,721,711</b>
Impuestos	0	0
Cuotas y Aportaciones de Seguridad Social	0	0
Contribuciones de mejoras	0	0
Derechos	0	0
Productos	0	0
Aprovechamientos	0	0
Ingresos por Venta de Bienes y Prestación de Servicios	28,925,309	27,429,419
Participaciones, Aportaciones, Convenios, Incentivos Derivados de la Colaboración Fiscal y Fondos Distintos de Aportaciones	0	0
Transferencias, Asignaciones, Subsidios y Subvenciones, y Pensiones y Jubilaciones	111,250,330	128,292,292
Otros Orígenes de Operación	0	0
<b>Aplicación</b>	<b>117,719,698</b>	<b>138,567,588</b>
Servicios Personales	91,215,640	88,677,157
Materiales y Suministros	5,968,405	6,922,633
Servicios Generales	18,751,040	39,457,597
Transferencias Internas y Asignaciones al Sector Público	0	0
Transferencias al Resto del Sector Público	0	0
Subsidios y Subvenciones	0	0
Ayudas Sociales	1,784,613	3,510,201
Pensiones y Jubilaciones	0	0
Transferencias a Fideicomisos, Mandatos y Contratos Análogos	0	0
Transferencias a la Seguridad Social	0	0
Donativos	0	0
Transferencias al Exterior	0	0
Participaciones	0	0
Aportaciones	0	0
Convenios	0	0
Otras Aplicaciones de Operación	0	0
<b>Fujos Netos de Efectivos por Actividades de Operación</b>	<b>22,455,941</b>	<b>17,154,123</b>
<b>Flujos de Efectivo de las Actividades de Inversión</b>		
<b>Origen</b>	<b>0</b>	<b>6,113,137</b>
Bienes Inmuebles, Infraestructura y Construcciones en Proceso	0	0
Bienes Muebles	0	0
Otros Orígenes de Inversión	0	6,113,137
<b>Aplicación</b>	<b>36,736,188</b>	<b>20,021,790</b>
Bienes Inmuebles, Infraestructura y Construcciones en Proceso	33,957,107	12,498,851
Bienes Muebles	2,779,081	7,522,939
Otras aplicaciones de Inversión	0	0
<b>Fujos Netos de Efectivos por Actividades de Inversión</b>	<b>(36,736,188)</b>	<b>(13,908,653)</b>
<b>Flujo de Efectivo de las Actividades de Financiamiento</b>		
<b>Origen</b>	<b>25,927,702</b>	<b>21,834,669</b>
Endeudamiento Neto	0	0
Interno	0	0
Externo	0	0
Otros Orígenes de Financiamiento	25,927,702	21,834,669
<b>Aplicación</b>	<b>3,225,127</b>	<b>12,235,999</b>
Servicios de la Deuda	0	0
Interno	0	0
Externo	0	0
Otras Aplicaciones de Financiamiento	3,225,127	12,235,999
<b>Fujos Netos de Efectivo por Actividades de Financiamiento</b>	<b>22,702,575</b>	<b>9,598,670</b>
<b>Incremento/Disminución Neta en el Efectivo y Equivalentes al Efectivo</b>	<b>8,422,327</b>	<b>12,844,140</b>
<b>Efectivo y Equivalentes al Efectivo al Inicio del Ejercicio</b>	<b>64,591,038</b>	<b>51,746,897</b>
<b>Efectivo y Equivalentes al Efectivo al Final del Ejercicio</b>	<b>73,013,365</b>	<b>64,591,038</b>

Bajo protesta de decir verdad declaramos que los Estados Financieros y sus notas, son razonablemente correctos y son responsabilidad del emisor

DR GUILLERMO HERNÁNDEZ-DUQUE DELGADILLO  
RECTOR

L.C.P. LIDIA PATRICIA SOSA VÁZQUEZ  
DIRECTORA DE ADMINISTRACIÓN Y FINANZAS



UNIVERSIDAD TECNOLÓGICA DE AGUASCALIENTES  
Pasivos Contingentes  
Del 1 de enero al 31 de diciembre de 2020 y 2019  
(Pesos)

---

JUICIOS

GARANTÍAS

AVALES

PENSIONES Y JUBILACIONES

EN EL AÑO 2020, NO SE TUVIERON PASIVOS CONTINGENTES

Bajo protesta de decir verdad declaramos que los Estados Financieros y sus Notas son razonablemente correctos y responsabilidad del emisor

DR GUILLERMO HERNÁNDEZ DUQUE DELGADILLO  
RECTOR

L.C.P. LIDIA PATRICIA SOSA VAZQUEZ  
DIRECTORA DE ADMINISTRACIÓN Y FINANZAS





Universidad Tecnológica de Aguascalientes  
Estado Analítico de la Deuda y Otros Pasivos  
Al 31 de diciembre de 2020

(Pesos)

Denominación de las Deudas	Moneda de Contratación	Institución o País Acreedor	Saldo Inicial del Periodo	Saldo Final del Periodo
<b>DEUDA PÚBLICA</b>				
<b>Corto Plazo</b>				
<b>Deuda Interna</b>				
	Instituciones de Crédito		0	0
	Títulos y Valores		0	0
	Arrendamientos Financieros			
<b>Deuda Externa</b>				
	Organismos Financieros Internacionales		0	0
	Deuda Bilateral		0	0
	Títulos y Valores		0	0
	Arrendamientos Financieros		0	0
<b>Subtotal a Corto Plazo</b>			<b>0</b>	<b>0</b>
<b>Largo Plazo</b>				
<b>Deuda Interna</b>				
	Instituciones de Crédito		0	0
	Títulos y Valores		0	0
	Arrendamientos Financieros			
<b>Deuda Externa</b>				
	Organismos Financieros Internacionales		0	0
	Deuda Bilateral		0	0
	Títulos y Valores		0	0
	Arrendamientos Financieros		0	0
<b>Subtotal a Largo Plazo</b>			<b>0</b>	<b>0</b>
<b>Otros Pasivos</b>			<b>43,497,156</b>	<b>49,501,498</b>
<b>Total Deuda y Otros Pasivos</b>			<b>43,497,156</b>	<b>49,501,498</b>

Bajo protesta de decir verdad declaramos que los Estados Financieros y sus notas, son razonablemente correctos y son responsabilidad del

DR GUILLERMO HERNÁNDEZ DUQUE DELGADILLO  
RECTOR

L.C.P. LIDIA PATRICIA SOSA VÁZQUEZ  
DIRECTORA DE ADMINISTRACIÓN Y FINANZAS





Universidad Tecnológica de Aguascalientes  
Estado Analítico del Ingreso  
Al 31 de diciembre de 2020  
(Pesos)

Rubro de Ingresos	Estimado	Ampliaciones y Reducciones	Modificado	Devengado	Recaudado	Diferencia
Impuestos						0
Cuotas y Aportaciones de Seguridad Social	0	0	0	0	0	0
Contribuciones de Mejoras	0	0	0	0	0	0
Derechos	0	0	0	0	0	0
Productos						0
Aprovechamientos						0
Ingresos por Ventas de Bienes, Prestación de Servicios y Otros Ingresos	25,149,000	0	25,149,000	28,925,309	28,869,165	3,720,165
Participaciones, Aportaciones, Convenios, Incentivos Derivados de la Colaboración Fiscal y Fondos Distintos de Aportaciones	107,599,602	3,650,728	111,250,330	111,250,330	111,250,330	3,650,728
Transferencias, Asignaciones, Subsidios y Subvenciones, y Pensiones y Jubilaciones	107,599,602	3,650,728	111,250,330	111,250,330	111,250,330	3,650,728
Ingresos Derivados de Financiamiento	0	0	0	0	0	0
<b>Total</b>	<b>132,748,602</b>	<b>3,650,728</b>	<b>136,399,330</b>	<b>140,175,639</b>	<b>140,119,495</b>	<b>7,370,893</b>



Universidad Tecnológica de Aguascalientes  
Estado Analítico del Ingreso por Fuente de Financiamiento  
Al 31 de diciembre de 2020  
(Pesos)

Rubro de Ingreso	Estimado	Ampliaciones y Reducciones	INGRESO Modificado	Devengado	Recaudado	Diferencia
Fuente de Financiamiento						Diferencia
<b>Ingresos del Gobierno</b>						
Impuestos	0	0	0	0	0	0
Cuotas y Aportaciones de Seguridad Social	0	0	0	0	0	0
Contribuciones de Mejoras	0	0	0	0	0	0
Derechos	0	0	0	0	0	0
Productos	0	0	0	0	0	0
Aprovechamientos	0	0	0	0	0	0
Participaciones, Aportaciones, Convenios, Incentivos Derivados de la Colaboración Fiscal y Fondos Distintos de Aportaciones	0	0	0	0	0	0
Transferencias, Asignaciones, Subsidios y Subvenciones, y Pensiones y Jubilaciones	0	0	0	0	0	0
<b>Ingresos de los Entes Públicos de los Poderes Legislativo y Judicial, de los Organos Autónomos y del Sector Paraestatal o Paramunicipal, así como de las Empresas Productivas del Estado</b>						
Cuotas y Aportaciones de Seguridad Social	0	0	0	0	0	0
Productos	0	0	0	0	0	0
Ingresos por Ventas de Bienes, Prestación de Servicios y Otros Ingresos	25,149,000	0	25,149,000	28,925,309	28,869,165	3,720,165
Transferencias, Asignaciones, Subsidios y Subvenciones, y Pensiones y Jubilaciones	107,599,602	3,650,728	111,250,330	111,250,330	111,250,330	3,650,728
<b>Ingresos Derivados de Financiamiento</b>						
Ingresos Derivados de Financiamientos	0	0	0	0	0	0
<b>Total</b>	<b>132,748,602</b>	<b>3,650,728</b>	<b>136,399,330</b>	<b>140,175,639</b>	<b>140,119,495</b>	<b>7,370,893</b>

Bajo protesta de decir verdad declaramos que los Estados Financieros y sus notas, son razonablemente correctos y son responsabilidad del emisor

DR GUILLERMO HERNÁNDEZ DUQUE DELGADILLO  
RECTOR

L.C.P. LIDIA PATRICIA SOSA VAZQUEZ  
DIRECTORA DE ADMINISTRACIÓN Y FINANZAS



Universidad Tecnológica de Aguascalientes  
Estado Analítico del Ejercicio del Presupuesto de Egresos  
Clasificación Económica (por Tipo de Gasto)  
Al 31 de diciembre de 2020

(Pesos)

Concepto	Aprobado	Ampliaciones/ Reducciones	Modificado	Devengado	Pagado	Subejercicio
Gasto Corriente	130,748,602	-10,759,514	119,989,088	119,989,088	110,844,907	0
Gasto de Capital	2,000,000	18,186,550	20,186,550	4,772,367	2,023,230	15,414,184
Amortización de la Deuda y Disminución de Pasivos	0	0	0	0	0	0
Pensiones y Jubilaciones	0	0	0	0	0	0
Participaciones	0	0	0	0	0	0
<b>Total del Gasto</b>	<b>132,748,602</b>	<b>7,427,036</b>	<b>140,175,638</b>	<b>124,761,454</b>	<b>112,868,137</b>	<b>15,414,184</b>

Bajo protesta de decir verdad declaramos que los Estados Financieros y sus notas, son razonablemente correctos y son responsabilidad del emisor

  
DR GUILLERMO HERNÁNDEZ DUQUE DELGADILLO  
RECTOR

  
L.C.P. LIDIA PATRICIA SOSA VAZQUEZ  
DIRECTORA DE ADMINISTRACIÓN Y FINANZAS



Universidad Tecnológica de Aguascalientes  
Estado Analítico del Ejercicio del Presupuesto de Egresos  
Clasificación por Objeto del Gasto (Capítulo y Concepto)

Al 31 de diciembre de 2020

(Pesos)						
Concepto del Gasto	Aprobado	Ampliaciones/ Reducciones	Modificado	Devengado	Pagado	Subejercicio
<b>Servicios Personales</b>	<b>95,523,922</b>	<b>-4,308,282</b>	<b>91,215,640</b>	<b>91,215,640</b>	<b>88,374,257</b>	<b>0</b>
Remuneraciones al Personal de Carácter Permanente	29,900,697	-2,023,437	27,877,260	27,877,260	25,978,139	0
Remuneraciones al Personal de Carácter Transitorio	26,554,505	564,809	27,119,314	27,119,314	27,119,314	0
Remuneraciones Adicionales y Especiales	12,997,077	-312,883	12,684,194	12,684,194	12,684,194	0
Seguridad Social	5,609,244	-592,718	5,016,526	5,016,526	4,749,568	0
Otras Prestaciones Sociales y Económicas	20,462,399	-1,944,053	18,518,346	18,518,346	17,843,043	0
Previsiones	0	0	0	0	0	0
Pago de Estímulos a Servidores Públicos	0	0	0	0	0	0
<b>Materiales y Suministros</b>	<b>7,085,568</b>	<b>-1,124,019</b>	<b>5,961,550</b>	<b>5,961,550</b>	<b>4,169,333</b>	<b>0</b>
Material de Administración, Emisión de Documentos y Artículos Oficiales	3,574,984	-1,346,522	2,228,462	2,228,462	2,130,985	0
Alimentos y Utensilios	823,092	-620,775	202,318	202,317	201,921	0
Materias Primas y Materiales de Producción y Comercialización	8,000	-8,000	0	0	0	0
Materiales y Artículos de Construcción y de Reparación	993,475	1,370,272	2,363,747	2,363,746	826,791	0
Productos Químicos, Farmacéuticos y de Laboratorio	90,000	4,232	94,232	94,231	85,921	0
Combustibles, Lubricantes y Aditivos	650,000	-377,350	272,650	272,650	272,650	0
Vestuario, Blancos, Prendas de Protección y Artículos Deportivos	748,852	-236,478	512,374	512,374	368,640	0
Materiales y Suministros para Seguridad	0	0	0	0	0	0
Herramientas, Refacciones y Accesorios Menores	197,165	90,603	287,768	287,768	282,425	0
<b>Servicios Generales</b>	<b>28,139,112</b>	<b>-9,388,071</b>	<b>18,751,041</b>	<b>18,751,040</b>	<b>16,457,308</b>	<b>0</b>
Servicios Básicos	3,853,872	-1,331,320	2,522,552	2,522,552	2,506,462	0
Servicios de Arrendamiento	3,017,267	-1,158,873	1,858,394	1,858,394	1,778,237	0
Servicios Profesionales, Científicos, Técnicos y Otros	4,392,243	-1,672,506	2,719,737	2,719,737	2,581,146	0
Servicios	797,800	-63,210	734,590	734,590	734,590	0
Servicios Financieros, Bancarios y Comerciales	8,944,379	-888,962	8,055,417	8,055,417	6,020,447	0
Servicios de Instalación, Reparación, Mantenimiento y Conservación	1,016,853	-599,746	417,107	417,107	403,622	0
Servicios de Comunicación Social y Publicidad	2,525,073	-2,427,418	97,655	97,654	97,654	0
Servicio de Traslado y Viáticos	1,889,398	-1,376,867	512,531	512,531	512,531	0
Servicios Oficiales	1,702,227	130,831	1,833,058	1,833,058	1,822,618	0
Otros Servicios Generales	0	1,784,613	1,784,613	1,784,613	1,784,613	0
<b>Transferencias, Asignaciones, Subsidios y Otras Ayud</b>	<b>0</b>	<b>1,784,613</b>	<b>1,784,613</b>	<b>1,784,613</b>	<b>1,784,613</b>	<b>0</b>
Transferencias Internas Y Asignaciones Al Sector Público	0	0	0	0	0	0
Transferencias Al Resto Del Sector Público	0	0	0	0	0	0
Subsidios Y Subvenciones	0	0	0	0	0	0
Ayudas Sociales	0	1,784,613	1,784,613	1,784,613	1,784,613	0
Pensiones Y Jubilaciones	0	0	0	0	0	0
Transferencias A Fideicomisos, Mandatos Y Otros Análogos	0	0	0	0	0	0
Transferencias A La Seguridad Social	0	0	0	0	0	0
Donativos	0	0	0	0	0	0
Transferencias Al Exterior	0	0	0	0	0	0
<b>Bienes Muebles, Inmuebles e Intangibles</b>	<b>2,000,000</b>	<b>11,882,280</b>	<b>13,882,280</b>	<b>2,634,532</b>	<b>445,431</b>	<b>11,247,748</b>
Mobiliario y Equipo de Administración	1,680,600	-550,218	1,130,382	1,130,382	80,647	0
Mobiliario y Equipo Educativo y Recreativo	81,400	12,425,115	12,506,515	1,258,767	132,744	11,247,748
Equipo e Instrumental Médico y de Laboratorio	0	31,668	31,668	31,668	18,324	0
Vehículos y Equipo de Transporte	0	0	0	0	0	0
Equipo de Defensa y Seguridad	0	0	0	0	0	0
Maquinaria, Otros Equipos y Herramientas	238,000	-24,285	213,715	213,715	213,715	0
Activos Biológicos	0	0	0	0	0	0
Bienes Inmuebles	0	0	0	0	0	0
Activos Intangibles	0	0	0	0	0	0
<b>Inversión Pública</b>	<b>0</b>	<b>6,304,270</b>	<b>6,304,270</b>	<b>2,137,834</b>	<b>1,577,799</b>	<b>4,166,436</b>
Obra Pública en Bienes de Dominio Público	0	0	0	0	0	0
Obra Pública en Bienes Propios	0	6,304,270	6,304,270	2,137,834	1,577,799	4,166,436
Proyectos Productivos y Acciones de Fomento	0	0	0	0	0	0
<b>Inversiones Financieras y Otras Provisiones</b>	<b>0</b>	<b>2,216,849</b>	<b>2,216,849</b>	<b>2,216,849</b>	<b>0</b>	<b>0</b>
Inversiones Para el Fomento de Actividades Productivas	0	0	0	0	0	0
Acciones y Participaciones del Capital	0	0	0	0	0	0
Compra de Títulos y Valores	0	0	0	0	0	0
Concesión de Préstamos	0	0	0	0	0	0
Inversiones en Fideicomisos Mandatos y Otros Análogos	0	0	0	0	0	0
Otras Inversiones Financieras	0	0	0	0	0	0
Provisiones Para Contingencias y Otras Erogaciones Especiales	0	2,216,849	2,216,849	2,216,849	0	0
<b>Participaciones y Aportaciones</b>	<b>0</b>	<b>0</b>	<b>0</b>	<b>0</b>	<b>0</b>	<b>0</b>
Participaciones	0	0	0	0	0	0
Aportaciones	0	0	0	0	0	0
Convenios	0	0	0	0	0	0
<b>Deuda Pública</b>	<b>0</b>	<b>59,396</b>	<b>59,396</b>	<b>59,396</b>	<b>59,396</b>	<b>0</b>
Amortización de la Deuda Pública	0	0	0	0	0	0
Intereses de la Deuda Pública	0	0	0	0	0	0
Comisiones de la Deuda Pública	0	0	0	0	0	0
Gastos de la Deuda Pública	0	0	0	0	0	0
Costo por Coberturas	0	0	0	0	0	0
Apoyos Financieros	0	0	0	0	0	0
Adeudos de Ejercicios Fiscales Anteriores (Adefas)	0	59,396	59,396	59,396	59,396	0
<b>Total del Gasto</b>	<b>132,748,602</b>	<b>7,427,037</b>	<b>140,175,638</b>	<b>124,761,454</b>	<b>112,868,137</b>	<b>15,414,184</b>

Bajo protesta de decir verdad declaramos que los Estados Financieros y sus notas, son razonablemente correctos y son responsabilidad del emisor

DR GUILLERMO HERNÁNDEZ DUQUE DELGADILLO  
RECTOR

L.C.P. LIDIA PATRICIA SOSA VAZQUEZ  
DIRECTORA DE ADMINISTRACIÓN Y FINANZAS





**Universidad Tecnológica de Aguascalientes**  
**Estado Analítico del Ejercicio del Presupuesto de Egresos**  
**Clasificación Administrativa**  
**Al 31 de Diciembre de 2020**

**Información Mensual**

Concepto del Gasto	Aprobado	Ampliaciones/ Reducciones	Modificado	Devengado	Pagado	Subejercicio
Poder Ejecutivo	132,748,602	7,427,037	140,175,638	124,761,454	112,868,137	15,414,184
Poder Legislativo	0	0	0	0	0	0
Poder Judicial	0	0	0	0	0	0
Organos Autónomos	0	0	0	0	0	0
<b>Total del gasto</b>	<b>132,748,602</b>	<b>7,427,037</b>	<b>140,175,638</b>	<b>124,761,454</b>	<b>112,868,137</b>	<b>15,414,184</b>



**Universidad Tecnológica de Aguascalientes**  
**Estado Analítico del Ejercicio del Presupuesto de Egresos**  
**Clasificación Administrativa Unidad Responsable**  
**Al 31 de Diciembre de 2020**

(Pesos)

Concepto del Gasto	Aprobado	Ampliaciones/ Reducciones	Modificado	Devengado	Pagado	Subejercicio
Rectoría de la Universidad Tecnológica de Aguascalientes	2,369,498	-93,489	2,276,009	2,276,009	2,059,040	0
Área Jurídica	1,636,431	94,708	1,731,139	1,731,139	1,566,113	0
Contraloría Interna	411,530	-109,445	302,085	302,085	273,288	0
Secretaría Académica	14,155,432	9,488,114	23,643,547	12,395,798	11,214,126	11,247,748
Dirección de Competencias Estratégicas	10,193,000	-657,118	9,535,882	9,535,882	8,626,841	0
División Económico Administrativa	15,396,322	-1,596,867	13,799,455	13,799,454	12,483,973	0
División Electromecánica Industrial y Energías	9,062,593	562,774	9,625,367	9,625,367	8,707,796	0
División Tecnologías de la Información y Comunicación	7,437,891	1,490,382	8,928,273	8,928,274	8,077,155	0
División de Paramédico y Protección Civil	3,691,977	-469,078	3,222,899	3,222,898	2,915,665	0
División de Producción y Seguridad Industrial	9,965,367	740,323	10,705,690	10,705,690	9,685,133	0
Secretaría de Vinculación	7,451,637	-3,173,204	4,278,433	4,278,432	3,870,576	0
Dirección de Administración y Finanzas	35,106,879	5,102,501	40,209,380	36,042,946	32,607,027	4,166,434
Subdirección de Extensión Universitaria	8,108,265	-2,546,567	5,561,698	5,561,698	5,031,510	0
Subdirección de Planeación y Evaluación	3,482,569	-235,554	3,247,015	3,247,015	2,937,482	0
Subdirección de Servicios Escolares	4,279,211	-1,170,444	3,108,767	3,108,767	2,812,413	0
<b>Total del gasto</b>	<b>132,748,602</b>	<b>7,427,036</b>	<b>140,175,638</b>	<b>124,761,454</b>	<b>112,868,137</b>	<b>15,414,184</b>

Bajo protesta de decir verdad declaramos que los Estados Financieros y sus notas, son razonablemente correctos y son responsabilidad del emisor

DR GUILLERMO HERNÁNDEZ DUQUE DELGADILLO  
 RECTOR

L.C.P. LIDIA PATRICIA SOSA VÁZQUEZ  
 DIRECTORA DE ADMINISTRACIÓN Y FINANZAS





Universidad Tecnológica de Aguascalientes  
Estado Analítico del Ejercicio del Presupuesto de Egresos  
Clasificación por Funcional (Finalidad y Función)  
Al 31 de diciembre de 2020

(Pesos)						
Concepto del Gasto	Aprobado	Ampliaciones/ Reducciones	Modificado	Devengado	Pagado	Subejercicio
<b>Gobierno</b>						
Legislación	0	0	0	0	0	0
Justicia	0	0	0	0	0	0
Coordinación de la Política de Gobierno	0	0	0	0	0	0
Relaciones Exteriores	0	0	0	0	0	0
Asuntos Financieros y Hacendarios	0	0	0	0	0	0
Seguridad Nacional	0	0	0	0	0	0
Asuntos de Orden Público y de Seguridad	0	0	0	0	0	0
Interior	0	0	0	0	0	0
Otros Servicios Generales	0	0	0	0	0	0
<b>Desarrollo Social</b>						
Protección Ambiental	0	0	0	0	0	0
Vivienda y Servicios a la Comunidad	0	0	0	0	0	0
Salud	0	0	0	0	0	0
Recreación, Cultura y Otras Manifestaciones	0	0	0	0	0	0
Sociales	0	0	0	0	0	0
Educación	132,748,602	7,367,641	140,116,242	124,702,058	112,808,741	15,414,184
Protección Social	0	0	0	0	0	0
Otros Asuntos Sociales	0	0	0	0	0	0
<b>Desarrollo Económico</b>						
Asuntos Económicos, Comerciales y Laborales						
en General	0	0	0	0	0	0
Agropecuaria, Silvicultura, Pesca y Caza	0	0	0	0	0	0
Combustibles y Energía	0	0	0	0	0	0
Minería, Manufacturas y Construcción	0	0	0	0	0	0
Transporte	0	0	0	0	0	0
Comunicaciones	0	0	0	0	0	0
Turismo	0	0	0	0	0	0
Ciencia, Tecnología e Innovación	0	0	0	0	0	0
Otras Industrias y Otros Asuntos Económicos	0	0	0	0	0	0
<b>Otras No Clasificadas en Funciones Anteriores</b>						
Transacciones de la Deuda Pública / Costo					0	
Financiero de la Deuda	0	0	0	0	0	0
Transferencias, Participaciones y Aportaciones						
entre Diferentes Niveles y Ordenes de Gobierno	0	0	0	0	0	0
Saneamiento del Sistema Financiero	0	0	0	0	0	0
Adeudos de Ejercicios Fiscales Anteriores	0	59,396	59,396	59,396	59,396	0
<b>Total del Gasto</b>	<b>132,748,602</b>	<b>7,427,037</b>	<b>140,175,638</b>	<b>124,761,454</b>	<b>112,868,137</b>	<b>15,414,184</b>

Bajo protesta de decir verdad declaramos que los Estados Financieros y sus notas, son razonablemente correctos y son responsabilidad del emisor

DR GUILLERMO HERNÁNDEZ DUQUE DELGADILLO  
RECTOR

L.C.P. LIDIA PATRICIA SOSA VÁZQUEZ  
DIRECTORA DE ADMINISTRACIÓN Y FINANZAS



Universidad Tecnológica de Aguascalientes  
Endeudamiento Neto  
Al 31 de diciembre de 2020  
(Pesos)

Identificación de Crédito o Instrumento	Contratación/ C olocación	Amortización	Endeudamiento Neto
Créditos Bancarios			
En el Año 2020, no se tuvieron Endeudamiento Neto			
TOTAL			



Universidad Tecnológica de Aguascalientes  
Intereses de la Deuda  
Al 31 de diciembre de 2020  
(Pesos)

Identificación de Crédito o Instrumento	Devengado	Pagado
<b>Créditos Bancarios</b>		
En el año 2020, no se tuvieron Intereses de la Deuda		
<b>Total de Intereses de Créditos Bancarios</b>		
<b>Otros Instrumentos de Deuda</b>		
<b>Total de Intereses de Otros Instrumentos de Deuda</b>		
<b>TOTAL</b>		



Universidad Tecnológica de Aguascalientes  
Flujo de Fondos  
Al 31 de diciembre de 2020  
(Pesos)

	Estimado / Aprobado	Devengado	Recaudado / Pagado
<b>Rubros de Ingresos</b>	<b>132,748,602</b>	<b>140,175,639</b>	<b>140,119,495</b>
Impuestos	0	0	0
Cuotas y Aportaciones de Seguridad Social	0	0	0
Contribuciones de Mejoras	0	0	0
Derechos	0	0	0
Productos	0	0	0
Aprovechamientos	0	0	0
Ingresos por Ventas de Bienes, Prestación de Servicios y Otros Ingresos	25,149,000	28,925,309	28,869,165
Participaciones, Aportaciones, Convenios, Incentivos Derivados de la Colaboración Fiscal y Fondos Dstintos de Aportaciones	107,599,602	111,250,330	111,250,330
Transferencias, Asignaciones, Subsidios y Subvenciones, y Pensiones y Jubilaciones	0	0	0
Ingresos Derivados de Financiamientos	0	0	0
<b>Capítulos de Gasto</b>	<b>132,748,602</b>	<b>124,761,454</b>	<b>112,868,137</b>
Servicios Personales	95,523,922	91,215,640	88,374,257
Materiales y Suministros	7,085,568	5,961,550	4,169,333
Servicios Generales	28,139,112	18,751,040	16,457,308
Transferencias, Asignaciones, Subsidios y Otras Ayudas	0	1,784,613	1,784,613
Bienes Muebles, Inmuebles e Intangibles	2,000,000	2,634,532	445,431
Inversión Pública	0	2,137,834	1,577,799
Inversiones Financieras y Otras Provisiones	0	2,216,849	0
Participaciones y Aportaciones	0	0	0
Deuda Pública	0	59,396	59,396
<b>SUPERÁVIT/(DÉFICIT)</b>	<b>0</b>	<b>15,414,184</b>	<b>27,251,358</b>





Universidad Tecnológica de Aguascalientes  
Estado Analítico del Ejercicio del Presupuesto de Egresos  
Gasto por Categoría Programática  
Al 31 de diciembre de 2020  
(Pesos)

Concepto del Gasto	Aprobado	Ampliaciones/ Reducciones	Modificado	Devengado	Pagado	Subejercicio
Programas						
Subsidios: Sector Social y Privado o Entidades Federativas y Municipios						
Sujetos o Reglas de Operación						
Otros Subsidios						
Desempeño de las Funciones						
Prestación de Servicios Públicos	132,748,602	7,367,641	140,116,242	124,702,058	112,808,741	15,414,184
Provisión de Bienes Públicos						
Planeación, Seguimiento y Evaluación de Políticas Públicas						
Promoción y Fomento						
Regulación y Supervisión						
Funciones de las Fuerzas Armadas (Únicamente Gobierno Federal)						
Específicos						
Proyectos de Inversión						
Administrativos y de Apoyo						
Apoyo al Proceso Presupuestario y Para Mejorar la Eficiencia Institucional						
Apoyo a la Función Pública y al Mejoramiento de la Gestión						
Operaciones Ajenas						
Compromisos						
Obligaciones de Cumplimiento de Resolución Jurisdiccional						
Desastres Naturales						
Obligaciones						
Pensiones y Jubilaciones						
Aportaciones a la Seguridad Social						
Aportaciones a Fondos de Estabilización						
Aportaciones a Fondos de Inversión y Reestructura de Pensiones						
Programas de Gasto Federalizado (Gobierno Federal)						
Gasto Federalizado						
Participaciones a Entidades Federativas y Municipios						
Costo Financiero, Deuda o Apoyos a Deudores y Ahorradores de la Banca						
Adeudos de Ejercicios Fiscales Anteriores	0	59,396	59,396	59,396	59,396	0
<b>Total del Gasto</b>	<b>132,748,602</b>	<b>7,427,037</b>	<b>140,175,638</b>	<b>124,761,454</b>	<b>112,868,137</b>	<b>15,414,184</b>

Bajo protesta de decir verdad declaramos que los Estados Financieros y sus notas, son razonablemente correctos y son responsabilidad del emisor

DR GUILLERMO HERNÁNDEZ DUQUE DELGADILLO  
RECTOR

L. C. P. LIDIA PATRICIA SOSA VAZQUEZ  
DIRECTORA DE ADMINISTRACIÓN Y FINANZAS



Universidad Tecnológica de Aguascalientes  
Egresos por Programas y Proyectos de Inversión  
Al 31 de Diciembre de 2020  
(Pesos)

Clave	Descripción	Autorizado	Modificado	Devengado	Eficiencia
	Mobiliario y Equipo de Administración	1,680,600	4,021,334	1,130,382	28%
	Mobiliario y Equipo Educativo y Recreativo	81,400	1,258,767	1,258,767	100%
	Equipo e Instrumental Médico y de Laboratorio	0	31,868	31,868	100%
	Vehículos y Equipo de Transporte	0	0	0	0%
	Equipo de Defensa y Seguridad	0	0	0	0%
	Maquinaria, Otros Equipos y Herramientas	238,000	213,715	213,715	100%
	Activos Biológicos	0	0	0	0%
	Bienes Inmuebles	0	0	0	0%
	Activos Intangibles	0	0	0	0%
	<b>Total</b>	<b>2,000,000</b>	<b>5,525,484</b>	<b>2,634,532</b>	<b>47.68%</b>

Bajo protesta de decir verdad declaramos que los Estados Financieros y sus notas, son razonablemente correctos y son responsabilidad del emisor

  
DR GUILLERMO HERNÁNDEZ DUQUE DELGADILLO  
RECTOR

  
L.C.P. LIDIA PATRICIA SOSA VÁZQUEZ  
DIRECTORA DE ADMINISTRACIÓN Y FINANZAS



Universidad Tecnológica de Aguascalientes  
Egresos por Programas y Proyectos  
Al 31 de Diciembre de 2020  
(Pesos)

Clave	Descripción	Devengado	Presupuesto Programado	Eficiencia del Ejercicio
	PROGRAMA DE VINCULACIÓN	4,278,432	7,451,637	57%
	PROGRAMA PROCESO EDUCATIVO	68,213,363	69,902,582	98%
	PROGRAMA DE GESTIÓN	52,269,659	55,394,383	94%
	<b>Total del Gasto</b>	<b>124,761,454</b>	<b>132,748,602</b>	<b>94%</b>

Bajo protesta de decir verdad declaramos que los Estados Financieros y sus notas, son razonablemente correctos y son responsabilidad del emisor

  
DR GUILLERMO HERNÁNDEZ DUQUE DELGADILLO  
RECTOR

  
L.C.P. LIDIA PATRICIA SOSA VÁZQUEZ  
DIRECTORA DE ADMINISTRACIÓN Y FINANZAS



Universidad Tecnológica de Aguascalientes  
 Indicadores de Resultados  
 Al 31 de diciembre de 2020  
 (Pesos)

Clave	Descripción	Devengado	Presupuesto Programado	Eficiencia del Ejercicio
E01	<b>PROGRAMA DE VINCULACIÓN</b> Secretaría de Vinculación	4,278,432 4,278,432	7,451,637 7,451,637	57%
D01	<b>PROGRAMA PROCESO EDUCATIVO</b> Secretaría Académica	68,213,363 12,395,798	69,902,582 14,155,432	98%
D02	Dirección de Competencias Estratégicas	9,535,882	10,193,000	
D03	División Económico Administrativa	13,799,454	15,396,322	
D04	División Electromecánica Industrial y Energías	9,625,367	9,062,593	
D05	División Tecnologías de la Información y Comunicación	8,928,274	7,437,891	
D06	División de Paramédico y Protección Civil	3,222,898	3,691,977	
D07	División de Producción y Seguridad Industrial	10,705,690	9,965,367	
A01	<b>PROGRAMA DE GESTIÓN</b> Rectoría de la Universidad Tecnológica de Aguascalientes	52,269,659 2,276,009	55,394,383 2,369,498	94%
B01	Área Jurídica	1,731,139	1,636,431	
C01	Contraloría Interna	302,085	411,530	
F01	Dirección de Administración y Finanzas	36,042,946	35,106,879	
G01	Subdirección de Extensión Universitaria	5,561,698	8,108,265	
H01	Subdirección de Planeación y Evaluación	3,247,015	3,482,569	
I01	Subdirección de Servicios Escolares	3,108,767	4,279,211	
<b>Total del Gasto</b>		<b>124,761,454</b>	<b>132,748,602</b>	<b>94%</b>

Bajo protesta de decir verdad declaramos que los Estados Financieros y sus notas, son razonablemente correctos y son responsabilidad del emisor

DR GUILLERMO HERNÁNDEZ DUQUE DELGADILLO  
 RECTOR

L.C.P. LIDIA PATRICIA SOSA VÁZQUEZ  
 DIRECTORA DE ADMINISTRACIÓN Y FINANZAS



I) NOTAS AL ESTADO DE SITUACIÓN FINANCIERA

ACTIVO


EFFECTIVO Y EQUIVALENTES

 UNIVERSIDAD TECNOLÓGICA DE AGUASCALIENTES NOTAS DE DESGLOSE AL 31 DE DICIEMBRE 2020 FONDOS CON AFECTACIÓN ESPECÍFICA E INVERSIONES FINANCIERAS (Pesos)				
INVERSIONES TEMPORALES (HASTA 3 MESES)				
CUENTA	NOMBRE DE LA CUENTA	MONTO	TIPO	MONTO PARCIAL
	<b>BBVA BANCOMER, S.A. INVERSIÓN</b>	<b>28,430,752</b>		
	INV BANCOMER FONDO CONTINGENCIA 2031395416	15,890,084	CORTO PLAZO	
	INV BANCOMER COLEGIATURAS 2045581206	7,673,868	CORTO PLAZO	
	INV BANCOMER TITULACIÓN 2038509204	4,866,800	CORTO PLAZO	

 UNIVERSIDAD TECNOLÓGICA DE AGUASCALIENTES NOTAS DE DESGLOSE AL 31 DE DICIEMBRE 2020 FONDOS CON AFECTACIÓN ESPECÍFICA E INVERSIONES FINANCIERAS (Pesos)				
FONDOS CON AFECTACIÓN ESPECÍFICA				
	NOMBRE DE LA CUENTA	MONTO	TIPO	MONTO PARCIAL
EN EL AÑO 2020, NO SE TUVIERON FONDOS CON AFECTACIÓN ESPECÍFICA				

 UNIVERSIDAD TECNOLÓGICA DE AGUASCALIENTES NOTAS DE DESGLOSE AL 31 DE DICIEMBRE 2020 FONDOS CON AFECTACIÓN ESPECÍFICA E INVERSIONES FINANCIERAS (Pesos)				
INVERSIONES FINANCIERAS DE CORTO PLAZO				
	NOMBRE DE LA CUENTA	MONTO	TIPO	MONTO PARCIAL
EN EL AÑO 2020, NO SE TUVIERON INVERSIONES FINANCIERAS DE CORTO PLAZO				


 UNIVERSIDAD TECNOLÓGICA DE AGUASCALIENTES NOTAS DE DESGLOSE FONDOS CON AFECTACIÓN ESPECÍFICA E INVERSIONES FINANCIERAS AL 31 DE DICIEMBRE 2020 (Pesos)				
INVERSIONES A LARGO PLAZO				
	NOMBRE DE LA CUENTA	MONTO	TIPO	MONTO PARCIAL
EN EL AÑO 2020, NO SE TUVIERON INVERSIONES A LARGO PLAZO				






I) NOTAS AL ESTADO DE SITUACIÓN FINANCIERA

ACTIVO

DERECHOS A RECIBIR EFECTIVO Y EQUIVALENTES Y BIENES O SERVICIOS A RECIBIR

		UNIVERSIDAD TECNOLÓGICA DE AGUASCALIENTES NOTAS DE DESGLOSE AL 31 DE DICIEMBRE DEL 2020 POR TIPO DE CONTRIBUCIÓN (Pesos)				
		Cuentas por cobrar a corto plazo				
NOMBRE DE LA CUENTA		MONTO	2020	2019	2018	2017
Cuentas Por Cobrar A Corto Plazo		0	0	0	0	0
Ingresos Por Venta De Bienes y Servicios 1		0	0	0	0	0
Usuarios Deudores		0	0	0	0	0
Cxc Ingresos Por Rendimientos Financieros		0	0	0	0	0

		UNIVERSIDAD TECNOLÓGICA DE AGUASCALIENTES NOTAS DE DESGLOSE AL 31 DE DICIEMBRE DEL 2020 POR TIPO DE CONTRIBUCIÓN (Pesos)				
		INGRESOS POR RECUPERAR A CORTO PLAZO				
CUENTA	NOMBRE DE LA CUENTA	MONTO	2018	2017	2016	2015
EN EL AÑO 2020, NO SE TUVIERON INGRESOS POR RECUPERAR A CORTO PLAZO						


  



I) NOTAS AL ESTADO DE SITUACIÓN FINANCIERA

ACTIVO

DERECHOS A RECIBIR EFECTIVO Y EQUIVALENTES Y BIENES O SERVICIOS A RECIBIR

 UNIVERSIDAD TECNOLÓGICA DE AGUASCALIENTES NOTAS DE DESGLOSE AL 31 DE DICIEMBRE DEL 2020 DERECHOS A RECIBIR EFECTIVO EQUIVALENTES POR VENCIMIENTO (Pesos)						
DEUDORES DIVERSOS POR COBRAR A CORTO PLAZO						
NOMBRE DE LA CUENTA	IMPORTE	A 90 días	A 180 días	A 365 días	+ 365 días	ESTATUS
Deudores Diversos Por Cobrar A Corto Plazo	2,361,388	2,361,388				
Gastos Por Comprobar	445	445				Vigente
Viaticos Por Comprobar	0	0				Vigente
Deudores Diversos	2,327,540	2,327,540				Vigente
Funcionarios Y Empleados	33,403	33,403				Vigente

 UNIVERSIDAD TECNOLÓGICA DE AGUASCALIENTES NOTAS DE DESGLOSE AL 31 DE DICIEMBRE DEL 2020 DERECHOS A RECIBIR EFECTIVO EQUIVALENTES POR VENCIMIENTO (Pesos)						
DEUDORES POR ANTICIPOS DE LA TESORERIA A CORTO PLAZO						
NOMBRE DE LA CUENTA	IMPORTE	A 90 días	A 180 días	A 365 días	+ 365 días	
Deudores Por Anticipos De La Tesoreria A Corto Pla	0	0				
FDO REV DE LEÓN DÍAZ DE LEÓN RAMÓN	0	0				
FDO REV LÓPEZ RODRIGUEZ MARTHA CECILIA	0	0				
FDO REV LARA RODRÍGUEZ OLGA	0	0				
FDO REV CASTAÑEDA MORALES MA. ELENA	0	0				
FDO REV DE LIRA MORA RUTH	0	0				
FDO REV VALDIVIA GONZALEZ JAVIER	0	0				
FDO REV NUÑEZ GONZALEZ MARIA GUADALUPE	0	0				
FDO REV MARTÍNEZ HERNÁNDEZ SANDRA	0	0				


 UNIVERSIDAD TECNOLÓGICA DE AGUASCALIENTES NOTAS DE DESGLOSE AL 31 DE DICIEMBRE DEL 2020 DERECHOS A RECIBIR EFECTIVO EQUIVALENTES POR VENCIMIENTO (Pesos)						
PRÉSTAMOS OTORGADOS A CORTO PLAZO						
NOMBRE DE LA CUENTA	IMPORTE	A 90 días	A 180 días	A 365 días	+ 365 días	ESTATUS
Préstamos Otorgados a Corto Plazo	0					


*[Handwritten signatures in blue ink]*


I) NOTAS AL ESTADO DE SITUACIÓN FINANCIERA

ACTIVO

DERECHOS A RECIBIR EFECTIVO Y EQUIVALENTES Y BIENES O SERVICIOS A RECIBIR

 UNIVERSIDAD TECNOLÓGICA DE AGUASCALIENTES NOTAS DE DESGLOSE AL 31 DE DICIEMBRE DEL 2020 DERECHOS A RECIBIR EFECTIVO EQUIVALENTES POR VENCIMIENTO (Pesos)						
OTROS DERECHOS A RECIBIR EFECTIVO O EQUIVALENTES A CORTO PLAZO						
NOMBRE DE LA CUENTA	IMPORTE	A 90 días	A 180 días	A 365 días	+ 365 días	ESTATUS
Otros Derechos A Recibir Efectivo O Equivalentes A	35,612			35,612		
Subsidio Al Empleo	1,790			1,790		
Depositos En Garantia	33,822			33,822		
C.F.E. (Auditorio)	7,653			7,653		Vigente
Secretaria De Finanzas	26,169			26,169		Vigente

 UNIVERSIDAD TECNOLÓGICA DE AGUASCALIENTES NOTAS DE DESGLOSE AL 31 DE DICIEMBRE DEL 2020 DERECHOS A RECIBIR EFECTIVO EQUIVALENTES POR VENCIMIENTO (Pesos)						
DERECHOS A RECIBIR BIENES O SERVICIOS						
NOMBRE DE LA CUENTA	IMPORTE	A 90 días	A 180 días	A 365 días	+ 365 días	Estatus
Derechos A Recibir Bienes O Servicios						
Anticipo A Proveedores Por Adquisición De Bienes Y Servicios	16,195	16,195				
Papelería Consumibles y Accesorios SA de CV	1,284		1,284			Vigente
Sistemas de Vigilancia y Telecomunicaciones	9,110		9,110			Vigente
Asociación Aguascalentense de Atletismo	5,800		5,800			Vigente





I) NOTAS AL ESTADO DE SITUACIÓN FINANCIERA

ACTIVO

BIENES DISPONIBLES PARA SU TRANSFORMACIÓN O CONSUMO (inventarios)



UNIVERSIDAD TECNOLÓGICA DE AGUASCALIENTES

NOTAS DE DESGLOSE

AL 31 DE DICIEMBRE DEL 2020

BIENES DISPONIBLES PARA SU TRANSFORMACIÓN ESTIMACIONES Y DETERIOROS

(Pesos)

ALMACENES

NOMBRE DE LA CUENTA	MONTO	MÉTODO
Almacenes Almacén de Materiales y Suministros de Consumo		0

I) NOTAS AL ESTADO DE SITUACIÓN FINANCIERA  
ACTIVO  
INVERSIONES FINANCIERAS



UNIVERSIDAD TECNOLÓGICA DE AGUASCALIENTES  
NOTAS DE DESGLOSE  
AL 31 DE DICIEMBRE DEL 2020  
INVERSIONES FINANCIERAS DE FIDEICOMISOS  
(Pesos)

FIDEICOMISOS, MANDATOS Y CONTRATOS ANÁLOGOS

NOMBRE DE LA CUENTA	MONTO	TIPO	CARACTERÍSTICAS	NOMBRE DEL FIDEICOMISO	OBJETO DEL FIDEICOMISO
---------------------	-------	------	-----------------	------------------------	------------------------

EN EL AÑO 2020, NO SE TUVIERON FIDEICOMISOS, MANDATOS Y CONTRATOS ANÁLOGOS

**I) NOTAS AL ESTADO DE SITUACIÓN FINANCIERA**  
**ACTIVO**  
**BIENES MUEBLES, INMUEBLES E INTANGIBLES**

 UNIVERSIDAD TECNOLÓGICA DE AGUASCALIENTES NOTAS DE DESGLOSE AL 31 DE DICIEMBRE DEL 2020 BIENES MUEBLES E INMUEBLES (Pesos)				
BIENES INMUEBLES, INFRAESTRUCTURA Y CONSTRUCCIONES EN PROCESO				
NOMBRE DE LA CUENTA	SALDO INICIAL	SALDO FINAL	FLUJO	CRITERIO
Bienes Inmuebles, Infraestructura y Construcciones	303,605,519	314,016,844	10,411,325	
Terrenos	81,959,106	81,959,106	0	
Viviendas	121,316,084	121,316,084	0	
Edificios No Habitacionales	74,980,474	74,980,474	0	
Construcciones En Proceso En Bienes Propios	25,349,854	35,761,179	10,411,325	


 UNIVERSIDAD TECNOLÓGICA DE AGUASCALIENTES NOTAS DE DESGLOSE AL 31 DE DICIEMBRE DEL 2020 BIENES MUEBLES E INMUEBLES (Pesos)				
BIENES MUEBLES				
NOMBRE DE LA CUENTA	SALDO INICIAL	SALDO FINAL	FLUJO	
Bienes Muebles	145,528,607	148,074,996	2,546,389	
Mobiliario y Equipo de Administración	64,743,410	65,862,895	1,119,484	
Mobiliario y Equipo Educativo y Recreativo	10,735,133	11,975,350	1,240,217	
Equipo e Instrumental Médico y de Laboratorio	47,287,904	47,319,572	31,668	
Vehículos y Equipo de Transporte	8,249,369	8,249,369	0	
Equipo de Defensa y Seguridad	377,320	377,320	0	
Maquinaria, Otros Equipos y Herramientas	8,851,897	8,992,810	140,914	
Colecciones, Obras de Arte y Objetos Valiosos	5,283,574	5,297,680	14,106	




I) NOTAS AL ESTADO DE SITUACIÓN FINANCIERA

ACTIVO

BIENES MUEBLES, INMUEBLES E INTANGIBLES

 UNIVERSIDAD TECNOLÓGICA DE AGUASCALIENTES NOTAS DE DESGLOSE AL 31 DE DICIEMBRE DEL 2020 RUBROS DE ACTIVOS INTANGIBLES Y DIFERIDOS (Pesos)				
ACTIVOS INTANGIBLES				
NOMBRE DE LA CUENTA	SALDO INICIAL	SALDO FINAL	FLUJO	CRITERIO
<b>Activos Intangibles</b>	17,912,764	17,912,764		
<b>Software</b>	1,866,308	1,866,308	0	
Software Ingresos Propios	92,283	92,283	0	
Software	318,600	318,600	0	
Software fondo mixto 2015	318,600	318,600	0	
SoftwareTSU DNAM	25,847	25,847	0	
SoftwareTSU Tics Sistemas Informaticos	59,211	59,211	0	
Software	184,883	184,883	0	
Software	122,625	122,625	0	
Apoyos Adjetivos	359,020	359,020	0	
SoftwareDpto Servicios Grales	11,856	11,856	0	
SoftwareInfraestructura Informatica	373,383	373,383	0	
<b>Software</b>	15,000,000	15,000,000	0	
Software Dir de Admon y Finanzas	15,000,000	15,000,000	0	
<b>Licencias informáticas e intelectuales</b>	1,046,456	1,046,456	0	
Licencias PLM Ingresos Propios	492,600	492,600	0	
Licencias FORTIGATE 1000 Rec. PROFOCIE	553,856	553,856	0	

 PASIVOS DIFERIDOS Y OTROS PASIVOS NOTAS DE DESGLOSE AL 31 DE DICIEMBRE DEL 2020 RUBROS DE ACTIVOS INTANGIBLES Y DIFERIDOS (Pesos)				
AMORTIZACIÓN ACUMULADA DE ACTIVOS INTANGIBLES				
NOMBRE DE LA CUENTA	SALDO INICIAL	SALDO FINAL	FLUJO	CRITERIO
EN EL AÑO 2020, NO SE TUVIERON AMORTIZACIÓN ACUMULADA DE ACTIVOS INTANGIBLES				




I) NOTAS AL ESTADO DE SITUACIÓN FINANCIERA  
ACTIVO  
ESTIMACIONES Y DETERIOROS





UNIVERSIDAD TECNOLÓGICA DE AGUASCALIENTES  
NOTAS DE DESGLOSE  
AL 31 DE DICIEMBRE DEL 2020  
ESTIMACIONES Y DETERIOROS  
(Pesos)

ESTIMACIONES Y DETERIOROS				
NOMBRE DE LA CUENTA	SALDO INICIAL	SALDO FINAL	FLUJO	CRITERIO
Depreciación, Deterioro y Amortización Acumulada de Bienes	-167,912,239	-168,908,218	-995,979	

*[Handwritten signature]*

I) NOTAS AL ESTADO DE SITUACIÓN FINANCIERA  
ACTIVO  
OTROS ACTIVOS


	UNIVERSIDAD TECNOLÓGICA DE AGUASCALIENTES NOTAS DE DESGLOSE AL 31 DE DICIEMBRE DEL 2020 OTROS ACTIVOS (Pesos)	
OTROS ACTIVOS CIRCULANTES		
NOMBRE DE LA CUENTA	MONTO	CARACTERÍSTICAS
EN EL AÑO 2020, NO SE TUVIERON OTROS ACTIVOS CIRCULANTES		

	UNIVERSIDAD TECNOLÓGICA DE AGUASCALIENTES NOTAS DE DESGLOSE AL 31 DE DICIEMBRE DEL 2020 OTROS ACTIVOS (Pesos)	
OTROS ACTIVOS NO CIRCULANTES		
NOMBRE DE LA CUENTA	MONTO	CARACTERÍSTICAS
EN EL AÑO 2020, NO SE TUVIERON OTROS ACTIVOS NO CIRCULANTES		

*[Handwritten signature]*

I) NOTAS AL ESTADO DE SITUACIÓN FINANCIERA


PASIVO


	UNIVERSIDAD TECNOLÓGICA DE AGUASCALIENTES NOTAS DE DESGLOSE AL 31 DE DICIEMBRE DEL 2020 CUENTAS Y DOCUMENTOS POR PAGAR (Pesos)						
	<b>CUENTAS POR PAGAR A CORTO PLAZO</b>						
	NOMBRE DE LA CUENTA	MONTO	A 90 días	A 180 días	A 365 días	+ 365 días	CARACTERÍSTICAS
	Cuentas por Pagar a Corto Plazo	26,712,207	26,712,207				
	Servicios Personales por Pagar a Corto Plazo	0	0				
Proveedores por Pagar a Corto Plazo	6,160,052	6,160,052					
Contratistas por Obras Públicas por Pagar a Corto	8,833,526	8,833,526					
Retenciones y Contribuciones por pagar a Corto Pla	3,266,120	3,266,120					
Otras Cuentas por Pagar a Corto Plazo	8,452,509	8,452,509					

	UNIVERSIDAD TECNOLÓGICA DE AGUASCALIENTES NOTAS DE DESGLOSE AL 31 DE DICIEMBRE DEL 2020 CUENTAS Y DOCUMENTOS POR PAGAR (Pesos)						
	<b>DOCUMENTOS POR PAGAR A LARGO PLAZO</b>						
	NOMBRE DE LA CUENTA	MONTO	A 90 días	A 180 días	A 365 días	+ 365 días	CARACTERÍSTICAS
	EN EL AÑO 2020, NO SE TUVIERON DOCUMENTOS POR PAGAR A LARGO PLAZO						
	EN EL AÑO 2020, NO SE TUVIERON DOCUMENTOS POR PAGAR A LARGO PLAZO						


I) NOTAS AL ESTADO DE SITUACIÓN FINANCIERA  
PASIVO

 <p style="text-align: center;">UNIVERSIDAD TECNOLÓGICA DE AGUASCALIENTES NOTAS DE DESGLOSE AL 31 DE DICIEMBRE DEL 2020 FONDOS DE BIENES CON TERCEROS (Pesos)</p>				
FONDOS Y BIENES DE TERCEROS EN GARANTIA Y/O ADMINISTRACIÓN				
	NOMBRE DE LA CUENTA	MONTO	NATURALEZA	CARACTERÍSTICAS
EN EL AÑO 2020, NO SE TUVIERON FONDOS Y BIENES DE TERCEROS EN GARANTIA Y/O ADMINISTRACIÓN				
	TOTAL	0		

 <p style="text-align: center;">UNIVERSIDAD TECNOLÓGICA DE AGUASCALIENTES NOTAS DE DESGLOSE AL 31 DE DICIEMBRE DEL 2020 FONDOS DE BIENES CON TERCEROS (Pesos)</p>				
FONDOS Y BIENES DE TERCEROS EN GARANTÍA Y/O ADMINISTRACION A LARGO PLAZO				
CUENTA	NOMBRE DE LA CUENTA	MONTO	NATURALEZA	CARACTERÍSTICAS
EN EL AÑO 2020, NO SE TUVIERON FONDOS Y BIENES DE TERCEROS EN GARANTÍA Y/O ADMINISTRACION A LARGO PLAZO				
	TOTAL	0		




**I) NOTAS AL ESTADO DE SITUACIÓN FINANCIERA**  
**PASIVO**



UNIVERSIDAD TECNOLÓGICA DE AGUASCALIENTES  
NOTAS DE DESGLOSE  
AL 31 DE DICIEMBRE DEL 2020  
PASIVOS DIFERIDOS Y OTROS PASIVOS  
(Pesos)

OTROS PASIVOS DIFERIDOS A CORTO PLAZO			
NOMBRE DE LA CUENTA	MONTO	NATURALEZA	CARACTERÍSTICAS
EN EL AÑO 2020, NO SE TUVIERON OTROS PASIVOS DIFERIDOS A CORTO PLAZO			
TOTAL	0		

II) NOTAS AL ESTADO DE ACTIVIDADES  
INGRESOS DE GESTIÓN

 UNIVERSIDAD TECNOLÓGICA DE AGUASCALIENTES NOTAS DE DESGLOSE AL 31 DE DICIEMBRE DEL 2020 INGRESOS (Pesos)		
INGRESOS DE GESTIÓN		
NOMBRE DE LA CUENTA	MONTO	CARACTERÍSTICAS
Ingresos De Gestion		
T-Ingresos Ventas de Bienes y Servicios Organi Des	28,925,309	
C-Ingresos por Venta Bienes Servicios (Derechos)	26,312,572	
C-Ingresos por Venta Bienes Servicios (Productos)	1,859,740	
C-Ingresos por Venta Bienes Servicios (Aprovechamientos)	752,996	

PARTICIPACIONES, APORTACIONES, CONVENIOS, INCENTIVOS DERIVADOS DE LA COLABORACIÓN FISCAL, FONDOS DISTINTOS DE APORTACIONES, TRANSFERENCIAS, ASIGNACIONES, SUBSIDIOS Y SUBVENCIONES, Y PENSIONES Y JUBILACIONES

 UNIVERSIDAD TECNOLÓGICA DE AGUASCALIENTES NOTAS DE DESGLOSE AL 31 DE DICIEMBRE DEL 2020 INGRESOS (Pesos)		
PARTICIPACIONES, APORTACIONES, TRANSFERENCIAS, ASIGNACIONES, SUBSIDIOS Y OTRAS AYUDAS		
NOMBRE DE LA CUENTA	MONTO	CARACTERÍSTICAS
Participaciones y Aportaciones	0	
Aportaciones	0	
Convenios	0	
Transferencias, Asignaciones, Subsidios y Otras ay	111,250,330	
Transferencias del Sector Público	57,297,000	
Subsidios y Subvenciones	53,953,330	



II) NOTAS AL ESTADO DE ACTIVIDADES  
OTROS INGRESOS Y BENEFICIOS




UNIVERSIDAD TECNOLÓGICA DE AGUASCALIENTES  
NOTAS DE DESGLOSE  
AL 31 DE DICIEMBRE DEL 2020  
OTROS INGRESOS  
(Pesos)

OTROS INGRESOS Y BENEFICIOS

CUENTA	NOMBRE DE LA CUENTA	MONTO	NATURALEZA	CARACTERÍSTICAS
EN EL AÑO 2020, NO SE TUVIERON OTROS INGRESOS Y BENEFICIOS				

II) NOTAS AL ESTADO DE ACTIVIDADES  
GASTOS Y OTRAS PÉRDIDAS

 UNIVERSIDAD TECNOLÓGICA DE AGUASCALIENTES NOTAS DE DESGLOSE AL 31 DE DICIEMBRE DEL 2020 (Pesos)			
GASTOS Y OTRAS PERDIDAS			
CUENTA	NOMBRE DE LA CUENTA	MONTO	% GASTO
	<b>Gastos y Otras Perdidas</b>	<b>129,957,687</b>	
	<b>Gastos de Funcionamiento</b>	<b>115,935,086</b>	
	<b>Servicios Personales</b>	<b>91,215,640</b>	<b>70.19%</b>
	Remuneraciones al Personal de Carácter Permanente	27,877,260	
	Remuneraciones al Personal de Carácter Transitorio	27,119,314	
	Remuneraciones Adicionales y Especiales	12,684,194	
	Seguridad Social	5,016,526	
	Otras Prestaciones Sociales y Económicas	18,518,346	
	<b>Materiales y Suministros</b>	<b>5,968,406</b>	<b>4.59%</b>
	Materiales de Administración, Emisión de Documento	2,228,462	
	Alimentos y Utensilios	202,317	
	Materias Primas y Materiales de Producción y Comer	0	
	Materiales y Artículos de Construcción y de Repara	2,370,602	
	Productos Químicos, Farmacéuticos y de Laboratorio	94,231	
	Combustibles, Lubricantes y Aditivos	272,650	
	Vestuario, Blancos, Prendas de Protección y Artícu	512,374	
	<b>Materiales y Suministros para Seguridad</b>	<b>0</b>	
	Herramientas, Refacciones y Accesorios Menores	287,768	
	<b>Servicios Generales</b>	<b>18,751,040</b>	<b>14.43%</b>
	Servicios Básicos	2,522,552	
	Servicios de Arrendamiento	1,858,394	
	Servicios Profesionales, Científicos y Técnicos y	2,719,737	
	Servicios Financieros, Bancarios y Comerciales	734,590	
	Servicios de Instalación, Reparación, Mantenimient	8,055,417	
	Servicios de Comunicación Social y Publicidad	417,107	
	Servicios de Traslado y Viáticos	97,654	
	Servicios Oficiales	512,531	
	Otros Servicios Generales	1,833,058	
	<b>Transferencias, Asignaciones, Subsidios y Otras ay</b>	<b>1,784,613</b>	<b>1.37%</b>
	Ayudas Sociales	1,784,613	
	<b>Otros Gastos y Perdidas Extraordinarias</b>	<b>12,237,988</b>	<b>9.42%</b>
	Estimaciones, Depreciaciones, Deterioros, Obsolesc	12,178,592	
	Otros Gastos Varios ADEFAS	59,396	



III) NOTAS AL ESTADO DE VARIACIÓN EN LA HACIENDA PÚBLICA  
 HACIENDA PÚBLICA/PATRIMONIO CONTRIBUIDO



UNIVERSIDAD TECNOLÓGICA DE AGUASCALIENTES  
 NOTAS DE DESGLOSE  
 AL 31 DE DICIEMBRE DEL 2020  
 (Pesos)

HACIENDA PÚBLICA/PATRIMONIO CONTRIBUIDO

CUENTA	NOMBRE DE LA CUENTA	SALDO INICIAL	SALDO FINAL	MODIFICACION	TIPO	NATURALEZA
		115,630,100	115,630,100		0	
	Aportaciones	77,637,836	77,637,836		0	
	Donaciones de Capital	37,992,264	37,992,264		0	

III) NOTAS AL ESTADO DE VARIACIÓN EN LA HACIENDA PÚBLICA  
HACIENDA PÚBLICA/PATRIMONIO CONTRIBUIDO



UNIVERSIDAD TECNOLÓGICA DE AGUASCALIENTES  
NOTAS DE DESGLOSE  
AL 31 DE DICIEMBRE DEL 2020  
PARTICIPACIONES Y APORTACIONES DE CAPITAL  
(Pesos)

PARTICIPACIONES Y APORTACIONES DE CAPITAL

NOMBRE DE LA CUENTA	MONTO	TIPO	Ente
---------------------	-------	------	------

EN EL AÑO 2020, NO SE TUVIERON PARTICIPACIONES Y APORTACIONES DE CAPITAL

*[Handwritten signature]*

III) NOTAS AL ESTADO DE VARIACIÓN EN LA HACIENDA PÚBLICA  
HACIENDA PÚBLICA/PATRIMONIO GENERADO



UNIVERSIDAD TECNOLÓGICA DE AGUASCALIENTES  
NOTAS DE DESGLOSE  
AL 31 DE DICIEMBRE DEL 2020  
(Pesos)

HACIENDA PÚBLICA/PATRIMONIO GENERADO				
NOMBRE DE LA CUENTA	SALDO INICIAL	SALDO FINAL	MODIFICACION	NATURALEZA
	231,120,885	221,394,596	-9,726,289	
Resultado del ejercicio (Ahorro/Desahorro)	17,817,071	10,217,952	-7,599,119	
Resultados de Ejercicios Anteriores	92,203,514	90,076,344	-2,127,170	
Revalúo de Bienes Muebles	121,100,300	121,100,300	0	

*[Handwritten signature]*

*[Handwritten signature]*

IV) NOTAS AL ESTADO DE FLUJOS DE EFECTIVO  
EFECTIVO Y EQUIVALENTES

 UNIVERSIDAD TECNOLÓGICA DE AGUASCALIENTES NOTAS DE DESGLOSE AL 31 DE DICIEMBRE DEL 2020 (Pesos)				
FLUJO DE EFECTIVO				
CUENTA	NOMBRE DE LA CUENTA	SALDO INICIAL	SALDO FINAL	FLUJO
	<b>Efectivo y Equivalentes</b>	<b>83,490,105</b>	<b>73,013,365</b>	<b>-10,476,739</b>
	Bancos/Tesorería	55,157,514	44,582,613	-10,574,901
	Inversiones Temporales (Hasta 3 Meses)	28,332,591	28,430,752	98,162
	Otros Efectivos y Equivalentes	0	0	0

 UNIVERSIDAD TECNOLÓGICA DE AGUASCALIENTES NOTAS DE DESGLOSE AL 31 DE DICIEMBRE DEL 2020 (Pesos)				
BIENES INMUEBLES, INFRAESTRUCTURA Y CONSTRUCCIONES EN PROCESO				
	NOMBRE DE LA CUENTA	SALDO INICIAL	SALDO FINAL	FLUJO
	<b>Bienes Inmuebles, Infraestructura y Construcciones</b>	<b>303,605,519</b>	<b>314,016,844</b>	<b>10,411,325</b>
	Terrenos	81,959,106	81,959,106	0
	Viviendas	121,316,084	121,316,084	0
	Edificios no Habitacionales	74,980,474	74,980,474	0
	Construcciones en Proceso en Bienes Propios	25,349,854	35,761,179	10,411,325

 UNIVERSIDAD TECNOLÓGICA DE AGUASCALIENTES NOTAS DE DESGLOSE AL 31 DE DICIEMBRE DEL 2020 (Pesos)				
BIENES MUEBLES E INTANGIBLES				
	NOMBRE DE LA CUENTA	SALDO INICIAL	SALDO FINAL	FLUJO
	<b>Bienes Muebles</b>	<b>145,528,607</b>	<b>148,074,996</b>	<b>2,546,389</b>
	Mobiliario y Equipo de Administración	64,743,410	65,862,895	1,119,484
	Mobiliario y Equipo Educacional y Recreativo	10,735,133	11,975,350	1,240,217
	Equipo e Instrumental Médico y de Laboratorio	47,287,904	47,319,572	31,668
	Vehículos y Equipo de Transporte	8,249,369	8,249,369	0
	Equipo de Defensa y Seguridad	377,320	377,320	0
	Maquinaria, Otros Equipos y Herramientas	8,851,897	8,992,810	140,914
	Colecciones, Obras de Arte y Objetos Valiosos	5,283,574	5,297,680	14,106
	<b>Intangibles</b>	<b>17,912,764</b>	<b>17,912,764</b>	<b>0</b>
	Software	16,866,308	16,866,308	0
	Licencias	1,046,456	1,046,456	0





IV) NOTAS AL ESTADO DE FLUJOS DE EFECTIVO  
EFECTIVO Y EQUIVALENTES



UNIVERSIDAD TECNOLÓGICA DE AGUASCALIENTES  
NOTAS DE DESGLOSE  
AL 31 DE DICIEMBRE DEL 2020  
CONCILIACIÓN DEL FLUJO DE EFECTIVO  
(Pesos)

CONCILIACIÓN DEL FLUJO DE EFECTIVO

NOMBRE DE LA CUENTA	SALDO DEL PERIODO
<b>OTROS GASTOS Y PERDIDAS EXTRAORDINARIAS</b>	<b>12,237,988</b>
Estimaciones, Depreciaciones, Deterioros, Obsolesc	12,178,592
<b>Depreciación de Bienes Inmuebles</b>	<b>5,717,230</b>
Edificios no residenciales	5,717,230
<b>Depreciación de Bienes Muebles</b>	<b>6,461,362</b>
Muebles de oficina y estantería	163,301
Muebles, excepto de oficina y estantería	42,100
Equipo de cómputo y de tecnologías de la informac	2,019,535
Otros mobiliarios y equipos de administración	248,188
Equipos y aparatos audiovisuales	345,006
Cámaras Fotográficas y de video	19,291
Otro mobiliario y equipo educacional y recreativo	70,022
Equipo médico y de laboratorio	2,402,983
Instrumental médico y de laboratorio	41,228
Vehículos y equipo terrestre	221,269
Otros equipos de transporte	288,999
Maquinaria y equipo industrial	147,149
Maquinaria y equipo de construcción	42,610
Sistemas de aire acondicionado, calefacción y de r	99,721
Equipo de comunicación y telecomunicación	26,935
Equipos de Generación Eléctrica, Aparatos y Acceso	235,235
Herramientas y máquinasherramienta	35,184
Otros Equipos	12,607
<b>Otros Gastos</b>	<b>59,396</b>
ADEFAS	59,396

IV) NOTAS AL ESTADO DE FLUJOS DE EFECTIVO  
EFECTIVO Y EQUIVALENTES



UNIVERSIDAD TECNOLÓGICA DE AGUASCALIENTES  
NOTAS DE DESGLOSE  
AL 31 DE DICIEMBRE DEL 2020  
CONCILIACIÓN DEL FLUJO DE EFECTIVO  
(Pesos)

CONCILIACIÓN DEL FLUJO DE EFECTIVO

NOMBRE DE LA CUENTA	SALDO DEL PERIODO
<b>OTROS GASTOS Y PERDIDAS EXTRAORDINARIAS</b>	12,237,988
Estimaciones, Depreciaciones, Deterioros, Obsolesc	12,178,592
<b>Depreciación de Bienes Inmuebles</b>	5,717,230
Edificios no residenciales	5,717,230
<b>Depreciación de Bienes Muebles</b>	6,461,362
Muebles de oficina y estantería	163,301
Muebles, excepto de oficina y estantería	42,100
Equipo de cómputo y de tecnologías de la informaci	2,019,535
Otros mobiliarios y equipos de administración	248,188
Equipos y aparatos audiovisuales	345,006
Cámaras Fotográficas y de video	19,291
Otro mobiliario y equipo educacional y recreativo	70,022
Equipo médico y de laboratorio	2,402,983
Instrumental médico y de laboratorio	41,228
Vehículos y equipo terrestre	221,269
Otros equipos de transporte	288,999
Maquinaria y equipo industrial	147,149
Maquinaria y equipo de construcción	42,610
Sistemas de aire acondicionado, calefacción y de r	99,721
Equipo de comunicación y telecomunicación	26,935
Equipos de Generación Eléctrica, Aparatos y Acceso	235,235
Herramientas y máquinasherramienta	35,184
Otros Equipos	12,607
<b>Otros Gastos</b>	59,396
ADEFAS	59,396

V) CONCILIACIÓN ENTRE LOS INGRESOS PRESUPUESTARIOS Y CONTABLES, ASÍ COMO ENTRE LOS EGRESOS PRESUPUESTARIOS Y LOS GASTOS CONTABLES



UNIVERSIDAD TECNOLÓGICA DE AGUASCALIENTES  
 NOTAS DE DESGLOSE  
 AL 31 DE DICIEMBRE DEL 2020  
 (Pesos)

CONCILIACIÓN ENTRE LOS INGRESOS PRESUPUESTARIOS Y CONTABLES	
NOMBRE DE LA CUENTA	IMPORTE
<b>1. Ingresos Presupuestarios</b>	<b>140,175,639</b>
<b>2. Más ingresos contables no presupuestarios</b>	<b>0</b>
Incremento por variación de inventarios	0
Disminución del exceso de estimaciones por pérdida o deterioro u obsolescencia	0
Disminución del exceso de provisiones	0
Otros ingresos y beneficios varios	0
Otros ingresos contables no presupuestarios	0
<b>3. Menos ingresos presupuestarios no contables</b>	<b>0</b>
Productos de capital	0
Aprovechamientos capital	0
Ingresos derivados de financiamientos	0
Otros ingresos presupuestarios no contables	0
<b>4. Ingresos Contables (4 = 1 + 2 - 3)</b>	<b>140,175,639</b>

V) CONCILIACIÓN ENTRE LOS INGRESOS PRESUPUESTARIOS Y CONTABLES, ASÍ COMO ENTRE LOS EGRESOS PRESUPUESTARIOS Y LOS GASTOS CONTABLES



UNIVERSIDAD TECNOLÓGICA DE AGUASCALIENTES  
NOTAS DE DESGLOSE  
AL 31 DE DICIEMBRE DEL 2020  
(Pesos)

CONCILIACIÓN ENTRE LOS EGRESOS PRESUPUESTARIOS Y LOS GASTOS CONTABLES

NOMBRE DE LA CUENTA	IMPORTE
<b>1. Total de egresos (presupuestarios)</b>	<b>124,761,454</b>
<b>2. Menos egresos presupuestarios no contables</b>	<b>6,989,216</b>
Mobiliario y Equipo de Administración	1,130,382
Mobiliario y Equipo Educativo y Recreativo	1,258,767
Equipo e Instrumental Médico y de Laboratorio	31,668
Vehículos y Equipo de Transporte	0
Equipo de Defensa y Seguridad	0
Maquinaria, Otros Equipos y Herramientas	213,715
Activos Biológicos	0
Bienes Inmuebles	0
Activos Intangibles	0
Obra pública en bienes propios	2,137,834
Acciones y participaciones de capital	0
Compra de títulos y valores	0
Inversiones en fideicomisos, mandatos y otros análogos	0
Provisiones para contingencias y otras erogaciones especiales	2,216,849
Amortización de la deuda pública	0
Adeudos de ejercicios fiscales anteriores (ADEFAS)	0
Otros egresos presupuestales no contables	0
<b>3. Más gastos contables no presupuestales</b>	<b>12,185,448</b>
Estimaciones, depreciaciones, deterioros, obsolescencia y amortizaciones	12,178,592
Provisiones	0
Disminución de inventarios	0
Aumento por insuficiencia de estimaciones por pérdida o deterioro u obsolescencia	0
Aumento por insuficiencia de provisiones	0
Otros gastos	6,856
<b>4. Total de Gasto Contable (4 = 1 - 2 + 3)</b>	<b>129,957,687</b>



NOTAS DE MEMORIA (Cuentas de Orden)



UNIVERSIDAD TECNOLÓGICA DE AGUASCALIENTES  
NOTAS DE MEMORIA (CUENTAS DE ORDEN)  
AL 31 DE DICIEMBRE DEL 2020  
(Pesos)

7000	CUENTAS DE ORDEN CONTABLES		
	NOMBRE DE LA CUENTA	SALDO INICIAL	SALDO FINAL
<b>7100</b>	<b>VALORES</b>		
7110	Valores en Custodia	0	0
7120	Custodia de Valores	0	0
7130	Instrumentos de Crédito Prestados a Formadores de Mercado	0	0
7140	Préstamo de Instrumentos de Crédito a Formadores de Mercado y su Garantía	0	0
7150	Instrumentos de Crédito Recibidos en Garantía de los Formadores de Mercado	0	0
7160	Garantía de Créditos Recibidos de los Formadores de Mercado	0	0
<b>7200</b>	<b>EMISION DE OBLIGACIONES</b>		
7210	Autorización para la Emisión de Bonos, Titulos y Valores de la Deuda Pública Interna	0	0
7220	Autorización para la Emisión de Bonos, Titulos y Valores de la Deuda Pública Externa	0	0
7230	Emisiones Autorizadas de la Deuda Pública Interna y Externa	0	0
7240	Interna	0	0
7250	Externa	0	0
7260	Contratos de Préstamos y Otras Obligaciones de la Deuda Pública Interna y Externa	0	0
<b>7300</b>	<b>AVALES Y GARANTIAS</b>		
7310	Avales Autorizados	0	0
7320	Avales Firmados	0	0
7330	Fianzas y Garantías Recibidas por Deudas a Cobrar	0	0
7340	Fianzas y Garantías Recibidas	0	0
7350	Fianzas Otorgadas para Respaldar Obligaciones no Fiscales del Gobierno	0	0
7360	Fianzas Otorgadas del Gobierno para Respaldar Obligaciones no Fiscales	0	0
<b>7400</b>	<b>JUICIOS</b>		
7410	Demandas Judicial en Proceso de Resolución	1,898,140	1,898,140
7420	Resolución de Demandas en Proceso Judicial	0	0
	<b>INVERSION MEDIANTE PROYECTOS PARA PRESTACION DE SERVICIOS (PPS) Y SIMILARES</b>		
<b>7500</b>	<b>SIMILARES</b>		
	Contratos para Inversión Mediante Proyectos para Prestación de Servicios (PPS) y Similares	0	0
7510	Inversión Pública Contratada Mediante Proyectos para Prestación de Servicios (PPS) y Similares	0	0
7520	Similares	0	0
<b>7600</b>	<b>BIENES EN CONCESIONADOS O EN COMODATO</b>		
7610	Bienes Bajo Contrato en Concesión	0	0
7620	Contrato de Concesión por Bienes	0	0
7630	Bienes Bajo Contrato en Comodato	0	0
7640	Contrato de Comodato por Bienes	0	0
<b>7700</b>	<b>CUENTAS POR COBRAR</b>		
7710	Cuentas por cobrar alumnos	5,476,858	5,476,858



UNIVERSIDAD TECNOLÓGICA DE AGUASCALIENTES  
NOTAS DE MEMORIA (CUENTAS DE ORDEN)  
AL 31 DE DICIEMBRE DEL 2020

PRESUPUESTALES			
		CARGOS	ABONOS
<b>8100</b>	<b>LEY DE INGRESOS</b>	<b>405,616,699</b>	<b>420,345,192</b>
8110	Ley de Ingresos Estimada	132,748,602	0
8120	Ley de Ingresos por Ejecutar	132,748,602	136,399,330
8130	Modificaciones a la Ley de Ingresos Estimada	0	3,650,728
8140	Ley de Ingresos Devengada	140,119,495	140,175,639
8150	Ley de Ingresos Recaudada	0	140,119,495
<b>8200</b>	<b>PRESUPUESTO DE EGRESOS</b>	<b>506,087,550</b>	<b>498,660,514</b>
8210	Presupuesto de Egresos Aprobado	0	132,748,602
8220	Presupuesto de Egresos por Ejercer	132,748,602	15,414,184
8230	Modificaciones al Presupuesto de Egresos Aprobado	7,427,037	0
8240	Presupuesto de Egresos Comprometido	15,414,184	124,761,454
8250	Presupuesto de Egresos Devengado	124,761,454	112,868,137
8260	Presupuesto de Egresos Ejercido	112,868,137	112,868,137
8270	Presupuesto de Egresos Pagado	112,868,137	0



UNIVERSIDAD TECNOLÓGICA DE AGUASCALIENTES  
INFORMES SOBRE PASIVOS CONTINGENTES  
AL 31 DE DICIEMBRE DEL 2020  
(Pesos)

NOMBRE	CONCEPTO
JUICIOS	0
GARANTÍAS	0
AVALES	0
PENSIONES Y JUBILACIONES	0

EN EL AÑO 2020, NO SE TUVIERON PASIVOS CONTINGENTES



**UNIVERSIDAD TECNOLÓGICA DE AGUASCALIENTES**  
**NOTAS DE GESTIÓN ADMINISTRATIVA**  
**AL 31 DE DICIEMBRE DEL 2020**  
**(Pesos)**

**1. INTRODUCCION**

La información contenida en los estados financieros, ha sido presentada conforme a los rubros establecidos en el marco de la contabilidad pública, revelada y valuada conforme a los postulados básicos de contabilidad gubernamental. Las notas de gestión administrativa indican el contexto de los aspectos económicos financieros más relevantes que influyen en las decisiones del periodo y que fueron consideradas en la elaboración de los estados financieros, con la finalidad de tener una mejor comprensión de los mismos y de las características particulares que los afectan o pudieran afectar periodos posteriores.

**2. PANORAMA ECONÓMICO Y FINANCIERO**

Crecimiento debilitado en la economía mundial  
 Baja en precios de los hidrocarburos como principal materia  
 Caída en producción de petróleo hasta de 202 mbd

**3. AUTORIZACIÓN E HISTORIA**

El 11 de agosto de 1991 nació el modelo educativo de las Universidades Tecnológicas, dentro del marco normativo y de política sectorial señalado en el Plan Nacional de Desarrollo.  
 La Universidad Tecnológica de Aguascalientes como Organismo Público Descentralizado del Estado de Aguascalientes, con personalidad jurídica y patrimonio propio, cuyas funciones principales son la prestación de servicios de Educación en la sub función de Educación Superior.

**4. ORGANIZACIÓN Y OBJETO SOCIAL**

Dentro del objeto social de la Universidad se encuentran:

- a) Formar técnicos con sentido de innovación en la incorporación de los avances científicos y tecnológicos, los cuales estarán vinculados con las necesidades productivas de la comunidad.
- b) Realizar investigación en las áreas de su competencia, que se traduzca en aportaciones concretas que contribuyan al mejoramiento y eficiencia en la producción industrial y de servicios, la evaluación de calidad de vida del Estado y de la región.
- c) Impartir y desarrollar programas de superación académica y de apoyo técnico en colaboración con las autoridades estatales y los grupos industriales, tendiente al beneficio de la comunidad universitaria y de la población en general.
- d) Extender las funciones de vinculación hacia los sectores público, privado y social para la consolidación del desarrollo tecnológico, científico y social de la Entidad.

Principal actividad.- Planear y programar la enseñanza y determinar en sus planes y programas de estudios a los contenidos particulares o regionales.

Subejercicio fiscal.- Año 2020

Régimen Jurídico: Organismo Público Descentralizado del Gobierno del Estado de Aguascalientes.



*[Handwritten signature]*





**UNIVERSIDAD TECNOLÓGICA DE AGUASCALIENTES**  
**NOTAS DE GESTION ADMINISTRATIVA**  
**AL 31 DE DICIEMBRE DEL 2020**  
(Pesos)

**5. BASES DE PREPARACIÓN DE LOS ESTADOS FINANCIEROS**

La información revelada en los estados financieros se encuentran expresados en moneda nacional y han sido elaborados de conformidad con las disposiciones de la Contabilidad Gubernamental.  
Como normativa supletoria se aplicará conforme al marco conceptual de la contabilidad gubernamental.

**6. POLÍTICAS DE CONTABILIDAD SIGNIFICATIVAS**

Son mínimas las operaciones realizadas en moneda extranjera, cuando así sucede su registro se efectúa a su equivalente en moneda nacional al tipo de cambio del día de la operación.

No se tienen inversiones en acciones de compañías, subsidiarias y asociadas.

La Universidad no vende ni transforma inventario, como actividad principal.

Respecto de los beneficios a los empleados, mediante convenio, las obligaciones por jubilaciones esta a cargo de un organismo público descentralizado.

En lo correspondiente a las provisiones, no existen pasivos contingentes que afecten la situación financiera de la Universidad, ya que éstos están considerados dentro del presupuesto de egresos del ejercicio fiscal presente y en su caso de ser devengados, se revelan en la información financiera correspondiente.

Se reconocen como egresos presupuestarios no contables, los anticipos otorgados, de acuerdo a lo establecido en las guías contabilizadoras del manual de contabilidad gubernamental.

**7. POSICIÓN EN MONEDA EXTRANJERA Y PROTECCIÓN POR RIESGO CAMBIARIO**

La Universidad no cuenta con activos ni pasivos que requieran aplicación de tipo de cambio.

**8. REPORTE ANALITICO DEL ACTIVO**

Para los periodos de vida útil, valor de desecho y porcentajes de depreciación fueron tomados del documento emitido por el Consejo Nacional de Armonización Contable.

No existe importe a capitalizar de los gastos del ejercicio para el revaluo de los activos.

El reporte analítico del activo y sus variaciones se detallan a continuación:

Universidad Tecnológica de Aguascalientes Estado Analítico del Activo Del 1 de enero al 31 de diciembre de 2020 (Pesos)						
CONCEPTO	Saldo Inicial	Cargos del Periodo	Abonos del Periodo	Saldo Final	Variación del Periodo	
<b>ACTIVO</b>	<b>385,182,843</b>	<b>54,478,780</b>	<b>53,135,428</b>	<b>386,526,195</b>		<b>1,343,352</b>
<b>Activo Circulante</b>	<b>85,044,843</b>	<b>41,494,242</b>	<b>52,112,625</b>	<b>75,425,560</b>		<b>-10,619,283</b>
Efectivo y Equivalentes	83,490,105	30,789,433	41,266,172	73,013,365		(10,476,739)
Derechos a Recibir Efectivo o Equivalentes	2,358,565	9,677,570	9,639,134	2,997,000		38,436
Derechos a Recibir Bienes o Servicios	166,274	1,027,230	1,207,318	10,195		(160,079)
Inventarios	0	0	0	0		0
Almacenes	0	0	0	0		0
Estimación por Pérdida o Deterioro de Activos Circulantes	0	0	0	0		0
Otros Activos Circulantes	0	0	0	0		0
<b>Activo No Circulante</b>	<b>299,137,900</b>	<b>12,984,538</b>	<b>1,022,803</b>	<b>311,099,635</b>		<b>11,961,735</b>
Inversiones Financieras a Largo Plazo	0	0	0	0		0
Derechos a Recibir Efectivo o Equivalentes a Largo Plazo	3,248	0	0	3,248		0
Bienes Inmuebles, Infraestructura y Construcciones en Proceso	303,605,519	10,411,325	0	314,016,844		10,411,325
Bienes Muebles	145,528,807	2,559,802	13,412	148,074,996		2,548,389
Activos Intangibles	17,912,764	0	0	17,912,764		0
Depreciación Deterioro y Amortización Acumulada de Bienes	(167,912,239)	13,411	1,609,391	(168,968,218)		(995,979)
Activos Diferidos	0	0	0	0		0
Estimación por Pérdida o Deterioro de Activos no Circulantes	0	0	0	0		0
Otros Activos No Circulantes	0	0	0	0		0

**9. FIDEICOMISOS, MANDATOS Y ANALOGOS**

Sin información que revelar





UNIVERSIDAD TECNOLÓGICA DE AGUASCALIENTES  
NOTAS DE GESTIÓN ADMINISTRATIVA  
AL 31 DE DICIEMBRE DEL 2020  
(Pesos)

10. REPORTE DE LA RECAUDACIÓN

Ingresos De Gestion	
T-Ingresos Ventas de Bienes y Servicios Organi Des	28,925,309
C-Ingresos por Venta Bienes Servicios (Derechos)	26,312,572
C-Ingresos por Venta Bienes Servicios (Productos)	1,859,740
C-Ingresos por Venta Bienes Servicios (Aprovechamientos)	752,996
<b>Participaciones y Aportaciones</b>	
Aportaciones	0
Convenios	0
<b>Transferencias, Asignaciones, Subsidios y Otras ay</b>	
Transferencias del Sector Público	57,297,000
Subsidios y Subvenciones	53,953,330

11. INFORMACIÓN SOBRE LA DEUDA Y EL REPORTE ANALÍTICO DE LA DEUDA

Sin información que revelar

12. CALIFICACIONES OTORGADAS

Sin información que revelar

13. PROCESO DE MEJORA

Como parte del proceso de mejora continua de la contabilidad gubernamental y la gestión pública durante el ejercicio 2018, se comenzaron con las siguientes acciones:

- 1.- Actualización del Sistema de Control Patrimonial en lo referente al aplicativo utilizado, depuración y actualización de catálogos, levantamiento de inventarios físicos no muestrales sino totales.
- 2.- Implementación y arranque del Sistema de Adquisiciones incorporando el proceso de planeación estratégica y levantamiento de requisiciones en tiempo real.
- 3.- Se arrancó en el mes de noviembre con el Proyecto denominado "Sistema Integral de Procesos Articulados de la Administración Pública del Estado de Aguascalientes" (SIPAAP), como un medio de incorporar la totalidad de los procesos de la Universidad a la Plataforma de Gobierno Inteligente del Estado de Aguascalientes.

*Para el ejercicio 2020, se está implementando el sistema.*

14. INFORMACION POR SEGMENTOS

Se agrega como parte de la clave presupuestal, los centros de costo donde ocurren las transacciones del ingreso y del gasto. La Universidad se encuentra en la fase de diseño para la explotación de información por segmentos.

15. EVENTOS POSTERIORES AL CIERRE


Sin información que revelar

16. PARTES RELACIONADAS

Sin información que revelar

17. RESPONSABILIDAD SOBRE LA PRESENTACIÓN RAZONABLE DE LA INFORMACIÓN CONTABLE

*Bajo protesta de decir verdad declaramos que los Estados Financieros y sus notas, son razonablemente correctos y son responsabilidad del emisor*

  
DR. GUILLERMO HERNÁNDEZ DUQUE DELGADILLO  
RECTOR

  
L.C.P. LIDIA PATRICIA SOSA VÁZQUEZ  
DIRECTORA DE ADMINISTRACIÓN Y FINANZAS