



Cuenta Pública 2025
Universidad Tecnológica de Aguascalientes
Indicadores de Resultados
Del 1 Enero al 31 de Diciembre de 2025



SISTEMA DE EVALUACIÓN DEL DESEMPEÑO (SED)
EVALUACIÓN DE INDICADORES DEL PROGRAMA PRESUPUESTARIO
CUARTA EVALUACIÓN TRIMESTRAL: Octubre/Diciembre 2025

Dependencia: 47. UTA. Universidad Tecnológica de Aguascalientes.

Unidad Ejecutora: 470201 Secretaría Académica

No. del Programa Presupuestario: 12672

Alineación Institucional: 00047 Impulso a la Educación

Programa Presupuestario (Pp): Impulso a la Educación Superior.

Clasificadores CONAC (Consejo Nacional de Armonización Contable)	Clasificador Funcional del Gasto			Clasificador Programático			Ejercicio Fiscal
	Finalidad	Función	Subfunción	Programa	Subprograma	Nomenclatura	
2. Desarrollo Social	2.5. Educación	2.5.3. Educación superior	1. Subsidios: Sector Social y Privado o Entidades Federativas y Municipios	1.2. Otros Subsidios	U	Para otorgar subsidios no sujetos a reglas de operación, en su caso, de origen mediante convenios.	2025

Objetivo del Programa
(Resumen Narrativo Nivel Fin)

Contribuir con el Estado Humano e Incluyente mediante la formación de profesionistas capaces de generar, aplicar e innovar conocimientos de la ciencia y la tecnología.

Resumen Narrativo del
Propósito:

Alumnos matriculados en la Institución que reciben preparación académica, para formarse como profesionistas con educación integral de excelencia y perfil global

Resumen Narrativo del
Componente:

1. Retención de la generación en modalidad intensiva a nivel T.S.U. incrementada.

Información Financiera:

Presupuesto Original	Ampliación/Reducción	Presupuesto Modificado	Presupuesto Ejercido	% de Presupuesto Ejercido
\$28,830,940.00	-5,503,240.94	23,327,699.06	\$25,484,562.44	93.77 %

Observaciones Información Financiera:

- *Reducción Presupuestal con base al Convenio de Asignación de los Recursos para la Operación de las Universidades Tecnológicas para el Ejercicio Fiscal 2025. (Por la cantidad de \$1,376,596.00 pesos).
- *Los Ingresos Propios con base a la Publicación de la Ley de Ingresos del día 27 de diciembre de 2024.
- *Las cifras reportadas en el módulo de inversión correspondientes al periodo, son con corte al 31 de marzo del 2025. *Las cifras reportadas en el módulo de inversión correspondientes al segundo trimestre, periodo del 1 de abril al 30 de junio del 2025. *Reducción Presupuestal con base al Convenio de Asignación de los Recursos para la Operación de las Universidades Tecnológicas para el Ejercicio Fiscal 2025. (Por la cantidad de \$1,376,596.00 pesos).
- *Los Ingresos Propios con base a la Publicación de la Ley de Ingresos del día 27 de diciembre de 2024.
- *Las cifras reportadas en el módulo de inversión corresponden al tercer trimestre, comprendido del 1 de julio al 30 de septiembre de 2025. *Reducción Presupuestal con base al Convenio de Asignación de los Recursos para la Operación de las Universidades Tecnológicas para el Ejercicio Fiscal 2025. (Por la cantidad de \$1,376,596.00 pesos).
- *Los Ingresos Propios con base a la Publicación de la Ley de Ingresos del día 27 de diciembre de 2024.
- *Las cifras reportadas en el módulo de inversión corresponden al cuarto trimestre, comprendido del 1 de octubre al 31 de diciembre de 2025, por lo que el corte de la información se establece hasta el día 9 de enero de 2026. Dicho corte tendrá modificaciones para la elaboración de la Cuenta Pública correspondiente al día 15 de enero de 2026.

Carete
M. en A.P. Cecilia Miguelina Ruiz Robles

Pedroza-Baldorcas
Mtra. Claudia Isabel Zorrinho Guardado / Mtra. Claudia Pedrosa-Baldorcas

Liz Erik Ortiz López
Liz Erik Ortiz López

Directora General de Evaluación y Seguimiento Institucional

Responsable del Indicador nivel Componente

Revisado y Evaluado por



SISTEMA DE EVALUACIÓN DEL DESEMPEÑO (SED)
EVALUACIÓN DE INDICADORES DEL PROGRAMA PRESUPUESTARIO

CUARTA EVALUACIÓN TRIMESTRAL. Octubre/Diciembre 2025

Secretaría de
**Planeación, Participación
 y Desarrollo**

Indicador de Nivel: Componente

INDICADOR NIVEL COMPONENTE				VALOR DE LA META ANUAL
NOMBRE	DESCRIPCIÓN	MÉTODO DE CÁLCULO	TIPO	
1. Porcentaje de retención a nivel TSU incrementada.	Mide el incremento de la retención de la generación en modalidad intensiva que inició en el mes de septiembre del año 2024 respecto a la generación en modalidad intensiva que inició en septiembre del año 2023.	(Porcentaje de retención de la generación en modalidad intensiva que inició en septiembre 2024) - Porcentaje de retención de la generación en modalidad intensiva que inició en septiembre 2023)	Estratégico	77.02 %
			Ascendente	a. Eficacia

Criterios para la Evaluación del Indicador (CREMAA)					Total
Clasificación	Relevancia	Economía	Monitoreable	Adecuado	Aportación Marginal
5	5	5	5	5	5
El indicador mide con claridad la problemática presentada por el Pp además cumple con su lógica vertical dentro de los niveles de la MIR de forma coherente, también muestra y justifica el cumplimiento de las Metas del Pp.	El indicador cumple con la meta establecida en el periodo, de los productos o servicios entregados por el programa.	El indicador muestra el cumplimiento de metas en congruencia con el presupuesto ejercido durante el periodo para el cumplimiento del objetivo del programa.	Los medios de verificación del indicador de medición son claros, comprobables y actualizados y se encuentran directamente relacionados con el indicador. Cualquier persona puede consultar y comprobar la validez y veracidad de la información.	El indicador cumple en tiempo y forma con las metas anuales planeadas y establecidas para el logro de objetivos del programa.	El programa cuenta con indicadores que contienen información adicional; además, los supuestos planteados contribuyen al análisis y concistencia de la MIR para el logro de objetivos del programa.
					30

Aspectos Susceptibles de Mejora conforme a la Evaluación Trimestral

Nota: La medición de cada criterio puede ser calificada en una escala de 1 a 5 (siendo el 5 el de mejor calificación).

M. en A.P. Cecilia Miguelina Ruiz Robles

Directora General de Evaluación y Seguimiento Institucional

Mtra. Claudia Isabel Zermeno Guardado
 Pedrosa-Balderas

Responsable del Indicador nivel Componente

Lic. Erik Ontz López.

Revisado y Evaluado por



SISTEMA DE EVALUACIÓN DEL DESEMPEÑO (SED)

EVALUACIÓN DE INDICADORES DEL PROGRAMA PRESUPUESTARIO

CUARTA EVALUACIÓN TRIMESTRAL. Octubre/Diciembre 2025

Secretaría de
Planeación, Participación
y Desarrollo

Nombre de la Actividad: 1.1.- Realización del curso propedéutico alineado el contenido y enfoque del curso de inmersión.

Indicador Nivel Actividad: Porcentaje de avance del curso propedéutico realizado.

Unidad de Medida: Porcentaje

META ANUAL	PROGRAMADO				REALIZADO			
	1° Trimestre	2° Trimestre	3° Trimestre	4° Trimestre	1° Trimestre	2° Trimestre	3° Trimestre	4° Trimestre
100.00	0	45	55	0	0	90	10	0

Observaciones de la Dependencia Ejecutora:

*Durante el mes de julio se realizó la invitación a los alumnos, se les envió información de la Universidad.

El curso se realizó del 11 al 29 de agosto, con una participación de 1,120 alumnos de los 1,360 jóvenes de nuevo ingreso a nivel Técnico Superior Universitario (TSU).

Dado que los jóvenes de nuevo ingreso no presentaron los resultados de EXANI al momento de su inscripción, el curso se diseñó contemplando Habilidades Matemáticas (aritmética y álgebra), con enfoque en resolución de problemas básicos).

• Habilidades Comunicativas (gramática, redacción, desarrollo de habilidades de pensamiento -DHP- y semántica).

Contempló tres etapas principales:

1. Diagnóstico inicial
2. Desarrollo
3. Evaluación final y análisis de resultados

Se tuvo un avance, no el esperado, por lo que se definieron acciones a realizar durante el 1er, 2do y 3er cuatrimestre para subsanar las áreas de oportunidad detectadas. Adicionalmente se

identificaron aspectos a mejorar para la versión 2026 del Curso Propedéutico.

Nombre de la Actividad: 1.2.- Aplicación del programa de retención para alumnos vulnerables.

Indicador Nivel Actividad: Porcentaje de avance en la ejecución del programa de retención.

Unidad de Medida: Porcentaje

META ANUAL	PROGRAMADO				REALIZADO			
	1° Trimestre	2° Trimestre	3° Trimestre	4° Trimestre	1° Trimestre	2° Trimestre	3° Trimestre	4° Trimestre
100.00	15	30	30	25	15	30	30	0

Observaciones de la Dependencia Ejecutora:

No se diseñó el Programa de Retención para Alumnos Vulnerables, dado que la Coordinación de Tutoría contempló que se cubría en el Programa Integral de Tutoría (PIT), ya que en dicho documento se menciona que se les da acompañamiento, se atiende a la población vulnerable y se le da seguimiento a través de sus tutores y/o personal de la Coordinación de Tutoría.

Nombre de la Actividad: 1.3.- Realización de reuniones para padres de familia con la finalidad de lograr en conjunto una formación integral del alumno.

Indicador Nivel Actividad: Porcentaje de avance de la reunión para padres de familia realizada.

Unidad de Medida: Porcentaje

M. en A.P. Cecilia Miguelina Ruiz Robles

Directora General de Evaluación y Seguimiento Institucional

Mitra Claudia Isabel Zermeño Guajardo / Mitra Claudia Padroza-Balderas

Responsable del indicador nivel Componente

Lic. Erik Ortiz López.

Revisado y Evaluado por



SISTEMA DE EVALUACIÓN DEL DESEMPEÑO (SED)

EVALUACIÓN DE INDICADORES DEL PROGRAMA PRESUPUESTARIO

CUARTA EVALUACIÓN TRIMESTRAL, Octubre/Diciembre 2025

META ANUAL	PROGRAMADO				REALIZADO			
	1° Trimestre	2° Trimestre	3° Trimestre	4° Trimestre	1° Trimestre	2° Trimestre	3° Trimestre	4° Trimestre
100.00	50	0	0	50	50	0	50	0

Observaciones de la Dependencia Ejecutora:

*La reunión para padres de familia se llevo a cabo en el mes de julio.

*Dado que se desea contar con resultados del 2do parcial, la reunión con Padres de Familia se pospuso para el mes de noviembre.

Adicionalmente se han realizado sesiones de Escuela para Padres, extendiendo la invitación para todos los padres de familia y realizando las sesiones en el mes de julio y septiembre.

Nombre de la Actividad: 1.4.- Aplicación del programa de intervención en salud mental, emocional y adicciones.

Indicador Nivel Actividad: Porcentaje de avance en la ejecución del programa de intervención.

Unidad de Medida: Porcentaje

META ANUAL	PROGRAMADO				REALIZADO			
	1° Trimestre	2° Trimestre	3° Trimestre	4° Trimestre	1° Trimestre	2° Trimestre	3° Trimestre	4° Trimestre
100.00	15	30	30	25	15	20	20	25

Observaciones de la Dependencia Ejecutora:

Para el mes de mayo y junio:

*Por la reestructura que se realizó en la UTA, ya no se cuenta con el personal para el área de orientación Psicológica.

*Se obtuvieron 2 reconocimientos como edificio 100% libre de humo, de tabaco y emisiones.

*Se concluyó el proyecto de aplicación de pruebas de alcoholimetría y concientización del feriante, con un total de 6,108 pruebas aplicadas.

*Para el mes de julio se continúa con la campaña de edificio 100% libre de humo y contra las emisiones.

*Para el mes de agosto se llevó a cabo la rodada por la paz y contra las adicciones, convocada por la Subsecretaría de Educación Pública.

*En septiembre se contrató a la psicóloga para el área de orientación psicológica y se retomó la atención y canalización de alumnos. De igual manera, se llevó a cabo la rodada por la paz y contra las adicciones, convocada por la Subsecretaría de Educación Pública y el IMJUVE.

*No se diseño el Programa de Intervención en Salud Mental, Emocional y Adicciones, planeado a realizar por la Coordinación de Tutoría dado que se ha enrocado a realizar acciones con un enfoque similar y por la reestructura que se realizó en la UTA, que porción que ya no se cuenta con el personal adecuado para el área de orientación psicológica.

Acciones y resultados que se han tenido:

*Se obtuvieron 2 reconocimientos como edificio 100% libre de humo, de tabaco y emisiones.

*Se concluyó el proyecto de aplicación de pruebas de alcoholimetría y concientización del feriante, con un total de 6,108 pruebas aplicadas.

*Para el mes de julio se continúa con la campaña de edificio 100% libre de humo y contra las emisiones.

*Para el mes de agosto se llevó a cabo la rodada por la paz y contra las adicciones, convocada por la Subsecretaría de Educación Pública.

*A partir del cuatrimestre septiembre-diciembre 2025 se cuenta con el apoyo de una psicóloga para atender a los alumnos.

*A partir de octubre se inició con el tamizaje para detectar posible riesgo de deserción de alumnos con alguna situación de salud mental, proyecto impulsado por la Dirección de Educación Superior del IEA.

* Se participó en la Jornada por la Paz y Contra las Adicciones del 26 de octubre.

* Se participó en las Jornadas por la Paz y Contra las Adicciones correspondientes al 07 y 08 de noviembre así como el 25 de noviembre.

*En el mes de noviembre, derivado de una reestructura de personal se dejó de contar con la persona especializada del área de orientación psicológica. Se dio seguimiento a los alumnos que se detectó que tienen mayor necesidad de apoyo por parte del proyecto de tamizaje de salud mental que coordina el IEA, a través del personal que destinaron para brindar el apoyo.

Nombre de la Actividad: 1.5.- Formación de Tutores para lograr la certificación correspondiente ante entidad certificadora reconocida aplicable a la certificación de los tutores para el desempeño de la función tutorial.

M. en A.P. Cecilia Miguelina Ruiz Robles

Directora General de Evaluación y Seguimiento Institucional

Mtra. Claudia Isabel Zermeño Guardado / Mtra. Claudia Rodríguez-Balderas

Responsable del Indicador nivel Componente

Lic. Erik Ortiz López.

Revisado y Evaluado por



SISTEMA DE EVALUACIÓN DEL DESEMPEÑO (SED)

EVALUACIÓN DE INDICADORES DEL PROGRAMA PRESUPUESTARIO

CUARTA EVALUACIÓN TRIMESTRAL. Octubre/Diciembre 2025

Indicador Nivel Actividad: Porcentaje de tutores certificados.

Unidad de Medida Tutor

META ANUAL	PROGRAMADO				REALIZADO			
	1° Trimestre	2° Trimestre	3° Trimestre	4° Trimestre	1° Trimestre	2° Trimestre	3° Trimestre	4° Trimestre
36.00	0	0	24	12	0	0	0	0

Observaciones de la Dependencia Ejecutora:

*El curso de certificación para tutores se llevará a cabo en el cuatrimestre septiembre-diciembre 2025.

*El curso de certificación para tutores se llevará a cabo en el bimestre de noviembre-diciembre 2025. Se espera que el área financiera autorice la requisición.

*El curso de certificación no se llevó a cabo debido al tiempo que se llevó el trámite para concretar el listado de tutores que lo tomarían, en el que se estuvo solventado las observaciones y/o especificaciones que se estuvieron solicitando a la Coordinación de Tutoría; al momento en que se informó a la Coordinación de Tutoría que estaba liberada la requisición con el listado de tutores, el área de Presupuestos comentó que ya no era tiempo para solicitar la autorización ante SAE.

Nombre de la Actividad: 1.6.- Realización de reuniones, de forma sistemáticamente para dar seguimiento y evaluación periódica del programa de retención.

Indicador Nivel Actividad: Porcentaje de reuniones de evaluación del programa de retención realizadas.

Unidad de Medida Reunión

META ANUAL	PROGRAMADO				REALIZADO			
	1° Trimestre	2° Trimestre	3° Trimestre	4° Trimestre	1° Trimestre	2° Trimestre	3° Trimestre	4° Trimestre
9.00	2	2	3	2	2	2	3	3

Observaciones de la Dependencia Ejecutora:

2.

M. en A.P. Cecilia Miguelina Ruiz Robles

Directora General de Evaluación y Seguimiento Institucional

Mtra. Claudia Isabél Zermeno Guardado / Mtra. Claudia Pedroza-Balderas

Responsable del Indicador nivel Componente

Lic. Erik Ortíz López.

Revisado y Evaluado por



SISTEMA DE EVALUACIÓN DEL DESEMPEÑO (SED)

EVALUACIÓN DE INDICADORES DEL PROGRAMA PRESUPUESTARIO

CUARTA EVALUACIÓN TRIMESTRAL. Octubre/Diciembre 2025

Dependencia: 47. UTA. Universidad Tecnológica de Aguascalientes.

Unidad Ejecutora: 470201 Secretaría Académica

No. del Programa Presupuestario: 12672 Alineación Institucional: 00047 Impulso a la Educación

Programa Presupuestario (Pp): Impulso a la Educación Superior.

Clasificadores CONAC (Consejo Nacional de Armonización Contable)	Clasificador Funcional del Gasto			Clasificador Programático			Ejercicio Fiscal
	Finalidad	Función	Subfunción	Programa	Subprograma	Nomenclatura	
2. Desarrollo Social	2.5. Educación	2.5.3. Educación superior	1. Subsidios: Sector Social y Privado o Entidades Federativas y Municipios	1.2. Otros Subsidios	U	Para otorgar subsidios no sujetos a reglas de operación, en su caso, se otorgan mediante convenios.	2025

Objetivo del Programa (Resumen Narrativo Nivel Fin) Contribuir con el Estado Humano e Incluyente mediante la formación de profesionistas capaces de generar, aplicar e innovar conocimientos de la ciencia y la tecnología.

Resumen Narrativo del Propósito: Alumnos matriculados en la Institución que reciben preparación académica, para formarse como profesionistas con educación integral de excelencia y perfil global.

Resumen Narrativo del Componente: 2. Retención de la generación en modalidad intensiva a nivel licenciatura incrementada.

Presupuesto Original	Ampliación/Reducción	Presupuesto Modificado	Presupuesto Ejercido	% de Presupuesto Ejercido
\$28,830,940.00	-5,503,240.94	26,546,694.94	\$26,484,562.44	99.77
				%

Observaciones Información Financiera: *Reducción Presupuestal con base al Convenio de Asignación de los Recursos para la Operación de las Universidades Tecnológicas para el Ejercicio Fiscal 2025. (Por la cantidad de \$1,376,596.00 pesos).

*Los Ingresos Propios con base a la Publicación de la Ley de Ingresos del día 27 de diciembre de 2024.
 *Las cifras reportadas en el módulo de inversión correspondientes al periodo, son con corte al 31 de marzo del 2025. *Las cifras reportadas en el módulo de inversión correspondientes al segundo trimestre, periodo del 1 de abril al 30 de junio del 2025. *Reducción Presupuestal con base al Convenio de Asignación de los Recursos para la Operación de las Universidades Tecnológicas para el Ejercicio Fiscal 2025. (Por la cantidad de \$1,376,596.00 pesos).

*Los Ingresos Propios con base a la Publicación de la Ley de Ingresos del día 27 de diciembre de 2024.
 *Las cifras reportadas en el módulo de inversión corresponden al tercer trimestre, comprendido del 1 de julio al 30 de septiembre de 2025. *Reducción Presupuestal con base al Convenio de Asignación de los Recursos para la Operación de las Universidades Tecnológicas para el Ejercicio Fiscal 2025. (Por la cantidad de \$1,376,596.00 pesos).

*Los Ingresos Propios con base a la Publicación de la Ley de Ingresos del día 27 de diciembre de 2024.
 *Las cifras reportadas en el módulo de inversión corresponden al cuarto trimestre, comprendido del 1 de octubre al 31 de diciembre de 2025, por lo que el corte de la información se establece hasta el día 9 de enero de 2026. Dicho corte tendrá modificaciones para la elaboración de la Cuenta Pública correspondiente al día 15 de enero de 2026.

M. en A.P. Cecilia Miguellina Ruiz Robles

Directora General de Evaluación y Seguimiento Institucional

Mtra. Claudia Sabido Zermeño Gualquado / Mtra. Claudia Pedraza-Balderas

Responsable del Indicador nivel Componente

Lic. Erik Ontz López

Revisado y Evaluado por



SISTEMA DE EVALUACIÓN DEL DESEMPEÑO (SED)

EVALUACIÓN DE INDICADORES DEL PROGRAMA PRESUPUESTARIO

CUARTA EVALUACIÓN TRIMESTRAL. Octubre/Diciembre 2025

Secretaría de
Planeación, Participación
y Desarrollo

Indicador de Nivel: Componente

NOMBRE	DESCRIPCIÓN	INDICADOR NIVEL COMPONENTE			VALOR DE LA META ANUAL		
		MÉTODO DE CÁLCULO	TIPO	SENTIDO DEL INDICADOR		DIMENSIÓN A MEDIR	
2. Porcentaje de retención a nivel licenciatura incrementada.	Mide el incremento de la retención de la generación que inició en el mes de septiembre del año 2024 respecto a la generación que inició en septiembre del año 2023.	(Porcentaje de retención de la generación que inició en septiembre 2024) - (Porcentaje de retención de la generación que inició en septiembre 2023)	Estratégico	Ascendente	a. Eficacia	61.96 %	90.82%

Criterios para la Evaluación del Indicador (CREMAA)

Clarity	Relevancia	Economía	Monitoreable	Adecuado	Aportación Marginal	Total
5	5	5	5	5	5	30
El indicador mide con claridad la problemática presentada por el Pp además cumple con su lógica vertical dentro de los niveles de la MIR de forma coherente, también muestra y justifica el cumplimiento de las Metas del Pp.	El indicador cumple con la meta establecida en el periodo, de los productos o servicios entregados por el programa.	El indicador muestra el cumplimiento de metas en congruencia con el presupuesto ejercido durante el periodo para el cumplimiento del objetivo del programa.	Los medios de verificación del indicador de medición son claros, comprobables y actualizados y se encuentran directamente relacionados con el indicador. Cualquier persona puede consultar y comprobar la validez y veracidad de la información.	El indicador cumple en tiempo y forma con las metas anuales planeadas y establecidas para el logro de objetivos del programa.	El programa cuenta con indicadores que contienen información adicional, además, los supuestos planteados contribuyen al análisis y concistencia de la MIR para el logro de objetivos del programa.	

Aspectos Susceptibles de Mejora conforme a la Evaluación Trimestral

Nota: La medición de cada criterio puede ser calificada en una escala de 1 a 5 (siendo el 5 el de mejor calificación).

2,

M. en A.P. Cecilia Miguelina Ruiz Robles

Directora General de Evaluación y Seguimiento Institucional

Mtra. Claudia Isabel Zermeno Guardado

Responsable del Indicador nivel Componente

Lic. Erik Ortiz López

Revisado y Evaluado por



SISTEMA DE EVALUACIÓN DEL DESEMPEÑO (SED)

EVALUACIÓN DE INDICADORES DEL PROGRAMA PRESUPUESTARIO

CUARTA EVALUACIÓN TRIMESTRAL. Octubre/Diciembre 2025

Secretaría de
Planeación, Participación
y Desarrollo

Nombre de la Actividad: 2.1.- Aplicación del programa de retención para alumnos vulnerables.

Indicador Nivel Actividad: Porcentaje de avance en la ejecución del programa de retención.

Unidad de Medida: Porcentaje

META ANUAL	PROGRAMADO				REALIZADO			
	1° Trimestre	2° Trimestre	3° Trimestre	4° Trimestre	1° Trimestre	2° Trimestre	3° Trimestre	4° Trimestre
100.00	15	30	30	25	15	30	30	0

Observaciones de la Dependencia Ejecutora: No se diseño el Programa de Retención para Alumnos Vulnerables, dado que la Coordinación de Tutoría contempló que se cubría en el Programa Integral de Tutoría (PIT), ya que en dicho documento se menciona que se les da acompañamiento, se atiende a la población vulnerable y se le da seguimiento a través de sus tutores y/o personal de la Coordinación de Tutoría.

Nombre de la Actividad: 2.2.- Aplicación del programa de intervención en salud mental, emocional y adicciones.

Indicador Nivel Actividad: Porcentaje de avance en la ejecución del programa de intervención.

Unidad de Medida: Porcentaje

META ANUAL	PROGRAMADO				REALIZADO			
	1° Trimestre	2° Trimestre	3° Trimestre	4° Trimestre	1° Trimestre	2° Trimestre	3° Trimestre	4° Trimestre
100.00	15	30	30	25	15	20	20	10

M. en A.P. Cecilia Miguelina Ruiz Robles

Directora General de Evaluación y Seguimiento Institucional

Mtra. Claudia Isabel Zermeño Guardado / Mtra. Claudia
Pedroza-Balderas

Responsable del Indicador nivel Componente

Jic. Erik Ortiz López.

Revisado y Evaluado por

2

SISTEMA DE EVALUACIÓN DEL DESEMPEÑO (SED)

EVALUACIÓN DE INDICADORES DEL PROGRAMA PRESUPUESTARIO

CUARTA EVALUACIÓN TRIMESTRAL. Octubre/Diciembre 2025

Observaciones de la Dependencia Ejecutora:

- Para el mes de mayo y junio:
- *Por la reestructura que se realizó en la UTA, ya no se cuenta con el personal para el área de orientación Psicológica.
- *Se obtuvieron 2 reconocimientos como edificio 100% libre de humo, de tabaco y emisiones.
- *Se concluyó el proyecto de aplicación de pruebas de alcoholimetría y concientización del feriante, con un total de 6,108 pruebas aplicadas.
- *Para el mes de julio se continúa con la campaña de edificio 100% libre de humo y contra las emisiones.
- *Para el mes de agosto se llevó a cabo la rodada por la paz y contra las adicciones, convocada por la Subsecretaría de Educación Pública.
- *En septiembre se contrató a la psicóloga para el área de orientación psicológica y se retomó la atención y canalización de alumnos. De igual manera, se llevó a cabo la rodada por la paz y contra las adicciones, convocada por la Subsecretaría de Educación Pública y el IMJUVE.
- *No se diseñó el Programa de Intervención en Salud Mental, Emocional y Adicciones, planeado a realizar por la Coordinación de Tutoría dado que se ha enfocado a realizar acciones con un enfoque similar y por la reestructura que se realizó en la UTA que porción que ya no se cuenta con el personal adecuado para el área de orientación psicológica.
- Acciones y resultados que se han tenido:
- *Se obtuvieron 2 reconocimientos como edificio 100% libre de humo, de tabaco y emisiones.
- *Se concluyó el proyecto de aplicación de pruebas de alcoholimetría y concientización del feriante, con un total de 6,108 pruebas aplicadas.
- *Para el mes de julio se continúa con la campaña de edificio 100% libre de humo y contra las emisiones.
- *Para el mes de agosto se llevó a cabo la rodada por la paz y contra las adicciones, convocada por la Subsecretaría de Educación Pública.
- *A partir del cuatrimestre septiembre-diciembre 2025 se cuenta con el apoyo de una psicóloga para atender a los alumnos.
- *A partir de octubre se inicia con el tamizaje para detectar posible riesgo de deserción de alumnos con alguna situación de salud mental, proyectado impulsado por la Dirección de Educación Superior del IEA.
- * Se participó en la Jornada por la Paz y Contra las Adicciones del 26 de octubre.
- * Se participó en las Jornadas por la Paz y Contra las Adicciones correspondientes al 07 y 08 de noviembre así como el 25 de noviembre.
- *En el mes de noviembre, derivado de una reestructura de personal se dejó de contar con la persona especializada del área de orientación psicológica. Se dio seguimiento a los alumnos que se detectó que tienen mayor necesidad de apoyo por parte del proyecto de tamizaje de salud mental que coordina el IEA, a través del personal que destinaron para brindar el apoyo.

Nombre de la Actividad: 2.3.- Formación de Tutores para lograr la certificación correspondiente ante entidad certificadora reconocida aplicable a la certificación de los tutores para el desempeño de la función tutorial.

Indicador Nivel Actividad: Porcentaje de tutores certificados.

Unidad de Medida Tutor

META ANUAL	PROGRAMADO				REALIZADO			
	1° Trimestre	2° Trimestre	3° Trimestre	4° Trimestre	1° Trimestre	2° Trimestre	3° Trimestre	4° Trimestre
14.00	0	0	10	4	0	0	0	0

Observaciones de la Dependencia Ejecutora:

- *El curso de certificación para tutores se llevará a cabo en el cuatrimestre septiembre-diciembre 2025.
- *No se diseñó el Programa de Retención para Alumnos Vulnerables, dado que la Coordinación de Tutoría contempló que se cubría en el Programa Integral de Tutoría (PIT), ya que en dicho documento se menciona que se les da acompañamiento, se atiende a la población vulnerable y se le da seguimiento a través de sus tutores y/o personal de la Coordinación de Tutoría.
- *El curso de certificación no se llevó a cabo debido al tiempo que se llevó el trámite para concretar el listado de tutores que lo tomarían, en el que se estuvo solventando las observaciones y/o especificaciones que se estuvieron solicitando a la Coordinación de Tutoría, al momento en que se informó a la Coordinación de Tutoría que estaba liberada la requisición con el listado de tutores, el área de Presupuestos comentó que ya no era tiempo para solicitar la autorización en SAE.

Nombre de la Actividad: 2.4.- Realización de reuniones, de forma sistemáticamente para dar seguimiento y evaluación periódica del programa de retención.

Indicador Nivel Actividad: Porcentaje de reuniones de evaluación del programa de retención realizadas.

Unidad de Medida Reunión

M. en A.P. Cecilia Miguelina Ruiz Robles

Directora General de Evaluación y Seguimiento Institucional

Mtra. Claudia Isabel Zepriño Guardado Mira, Claudia

Pedroza-Beltrán

Responsable del Indicador nivel Componente

Lic. Erik Ortiz López.

Revisado y Evaluado por



Secretaría de
Planeación, Participación
y Desarrollo

SISTEMA DE EVALUACIÓN DEL DESEMPEÑO (SED)

EVALUACIÓN DE INDICADORES DEL PROGRAMA PRESUPUESTARIO

CUARTA EVALUACIÓN TRIMESTRAL. Octubre/Diciembre 2025

META ANUAL	PROGRAMADO				REALIZADO			
	1° Trimestre	2° Trimestre	3° Trimestre	4° Trimestre	1° Trimestre	2° Trimestre	3° Trimestre	4° Trimestre
9.00	2	2	3	2	2	2	3	3

Observaciones de la Dependencia Ejecutora:

2

Cecilia

M. en A.P. Cecilia Miguelina Ruiz Robles

Directora General de Evaluación y Seguimiento Institucional

Isabel
Mtra. Claudia Isabel Zermeño Guardado / Mtra. Claudia
Pedroza Balderas.
Responsable del Indicador nivel Comprimente

Erik
Lic. Erik Ortiz López.

Revisado y Evaluado por

SISTEMA DE EVALUACIÓN DEL DESEMPEÑO (SED)

EVALUACIÓN DE INDICADORES DEL PROGRAMA PRESUPUESTARIO

CUARTA EVALUACIÓN TRIMESTRAL. Octubre/Diciembre 2025

Dependencia: 47. UTA. Universidad Tecnológica de Aguascalientes.

Unidad Ejecutora: 470301 Secretaría de Vinculación

No. del Programa Presupuestario: 12666 Alineación Institucional: 00047 Impulso a la Educación

Programa Presupuestario (Pp): Vinculación empresarial.

Clasificadores CONAC (Consejo Nacional de Armonización Contable)	Clasificador Funcional del Gasto			Clasificador Programático			Ejercicio Fiscal	
	Finalidad	Función	Subfunción	Programa	Subprograma	Nomenclatura		Descripción
2. Desarrollo Social	2.5. Educación	2.5.3. Educación superior	1. Subsidios: Sector Social y Privado o Entidades Federativas y Municipios	1.2. Otros Subsidios	U		Para otorgar subsidios no sujetos a reglas de operación, en su caso, se otorgan mediante convenios.	2025

Objetivo del Programa (Resumen Narrativo Nivel Fin) Contribuir con el Estado Humano e Incluyente mediante el fortalecimiento de la vinculación con el Sector Productivo del Estado.

Resumen Narrativo del Propósito: El Sector Productivo y la Sociedad en general tienen una fuerte colaboración con la Universidad.

Resumen Narrativo del Componente: 1. Servicios empresariales, académicos y sociales otorgados.

Presupuesto Original	Ampliación/Reducción	Presupuesto Modificado	Presupuesto Ejercido	% de Presupuesto Ejercido
\$2,738,458.00	-1,801,474.55	3,145,197.45	\$3,073,767.84	97.73 %

Observaciones Información Financiera:

*Los Ingresos Propios con base a la Publicación de la Ley de Ingresos del día 27 de diciembre de 2024.

*Las cifras reportadas en el módulo de inversión correspondientes al periodo, son con corte al 31 de marzo del 2025. *Los Ingresos Propios con base a la Publicación de la Ley de Ingresos del día 27 de diciembre de 2024.

*Las cifras reportadas en el módulo de inversión correspondientes al segundo trimestre, periodo del 1 de abril al 30 de junio del 2025. *Los Ingresos Propios con base a la Publicación de la Ley de Ingresos del día 27 de diciembre de 2024.


*Las cifras reportadas en el módulo de inversión corresponden al tercer trimestre, comprendido del 1 de julio al 30 de septiembre de 2025. *Los Ingresos Propios con base a la Publicación de la Ley de Ingresos del día 27 de diciembre de 2024.

*Las cifras reportadas en el módulo de inversión corresponden al cuarto trimestre, comprendido del 1 de octubre al 31 de diciembre de 2025, por lo que el corte de la información se establece hasta el día 9 de enero de 2026. Dicho corte tendrá modificaciones para la elaboración de la Cuenta Pública correspondiente al día 15 de enero de 2026. El corte de la información se establece hasta el día 9 de enero de 2025. Dicho corte tendrá modificaciones para la elaboración de la Cuenta Pública correspondiente al día 15 de enero de 2026.



M. en A.P. Cecilia Miguélina Ruiz Robles

Directora General de Evaluación y Seguimiento Institucional



Mtro. Salvador Gutiérrez

Responsable del Indicador nivel Componente

9,



Lic. Erik Ortiz López.

Revisado y Evaluado por

SISTEMA DE EVALUACIÓN DEL DESEMPEÑO (SED)

EVALUACIÓN DE INDICADORES DEL PROGRAMA PRESUPUESTARIO

CUARTA EVALUACIÓN TRIMESTRAL. Octubre/Diciembre 2025

Indicador de Nivel: Componente

NOMBRE	DESCRIPCIÓN	INDICADOR NIVEL COMPONENTE			VALOR DE LA META ANUAL
		MÉTODO DE CÁLCULO	TIPO	SENTIDO DEL INDICADOR	
1. Porcentaje de servicios otorgados al Sector Productivo.	Mide el total de los servicios de capacitación, adiestramiento, educación continua, evaluación de competencias laborales, transferencia de tecnología y asistencia técnica, que benefician al Sector Productivo.	(Número de servicios otorgados / Número de servicios planeados) * 100	Estratégico	Ascendente	100% (200 servicios)
				a. Eficacia	91.71 %

Criterios para la Evaluación del Indicador (CREM/AA)

Ciudad	Relevancia	Economía	Monitoreable	Adecuado	Aportación Marginal	Total
5	5	5	5	5	5	30
El indicador mide con claridad la problemática presentada por el Pp además cumple con su lógica vertical dentro de los niveles de la MIR de forma coherente, también muestra y justifica el cumplimiento de las Metas del Pp.	El indicador cumple con la meta establecida en el periodo, de los productos o servicios entregados por el programa.	El indicador muestra el cumplimiento de metas en congruencia con el presupuesto ejercido durante el periodo para el cumplimiento del objetivo del programa.	Los medios de verificación del indicador de medición son claros, comprobables y actualizados y se encuentran debidamente relacionados con el indicador. Cualquier persona puede consultar y comprobar la validez y veracidad de la información.	El indicador cumple en tiempo y forma con las metas anuales planeadas y establecidas para el logro de objetivos del programa.	El programa cuenta con indicadores que contienen información adicional, además, los supuestos planteados contribuyen al análisis y concistencia de la MIR para el logro de objetivos del programa.	

Aspectos Susceptibles de Mejora conforme a la Evaluación Trimestral

Nota: La medición de cada criterio puede ser calificada en una escala de 1 a 5 (siendo el 5 el de mejor calificación).


M. en A.P. Cecilia Miguelina Ruiz Robles

Directora General de Evaluación y Seguimiento Institucional

Mtro. Salvador Gutiérrez

Responsable del Indicador Nivel-Componente


Uc. Erick Ortiz López.

Revisado y Evaluado por

SISTEMA DE EVALUACIÓN DEL DESEMPEÑO (SED)

EVALUACIÓN DE INDICADORES DEL PROGRAMA PRESUPUESTARIO

CUARTA EVALUACIÓN TRIMESTRAL. Octubre/Diciembre 2025

Nombre de la Actividad: 1.1.- Elaboración del diagnóstico para la detección de necesidades de capacitación, adiestramiento y servicios tecnológicos en las empresas.

Indicador Nivel Actividad: Porcentaje de avance en la elaboración del diagnóstico de necesidades.

Unidad de Medida: Porcentaje

META ANUAL	PROGRAMADO				REALIZADO			
	1° Trimestre	2° Trimestre	3° Trimestre	4° Trimestre	1° Trimestre	2° Trimestre	3° Trimestre	4° Trimestre
100.00	0	100	0	0	0	100	0	0

Observaciones de la Dependencia Ejecutora:

*El diagnóstico se reprograma para el mes de mayo.

*El diagnóstico al mes de mayo se encuentra en proceso de realización por proveedor externo.

Nombre de la Actividad: 1.10.- Promoción a estudiantes en programas de movilidad con instituciones nacionales y extranjeras, entranteras, salientes y virtuales.

Indicador Nivel Actividad: Porcentaje de estudiantes en programas de movilidad.

Unidad de Medida: Estudiante

META ANUAL	PROGRAMADO				REALIZADO			
	1° Trimestre	2° Trimestre	3° Trimestre	4° Trimestre	1° Trimestre	2° Trimestre	3° Trimestre	4° Trimestre
107.00	70	20	17	0	70	16	11	0

Observaciones de la Dependencia Ejecutora:

* Al mes de mayo la UTA cuenta con 14 estudiantes en movilidad internacional, ya que a 6 estudiantes no les otorgaron la visa de EUA. Así mismo esta institución recibió a 2 estudiantes de la Universidad de Tula Tepeji.

*Durante el mes de septiembre, se registró una disminución en la participación de estudiantes.

Nombre de la Actividad: 1.11.- Participación en eventos interculturales, nacionales y/o internacionales.

Indicador Nivel Actividad: Porcentaje de eventos interculturales a los que se asista.

Unidad de Medida: Evento

META ANUAL	PROGRAMADO				REALIZADO			
	1° Trimestre	2° Trimestre	3° Trimestre	4° Trimestre	1° Trimestre	2° Trimestre	3° Trimestre	4° Trimestre
13.00	6	0	4	3	6	0	4	3

M. en A.P. Cecilia Miguelina Ruiz Robles

Directora General de Evaluación y Seguimiento Institucional

Mtro. Salvador Gutiérrez

Lic. Erik Ortiz López.

Responsable del Indicador nivel Componente

Revisado y Evaluado por



SISTEMA DE EVALUACIÓN DEL DESEMPEÑO (SED)

EVALUACIÓN DE INDICADORES DEL PROGRAMA PRESUPUESTARIO

CUARTA EVALUACIÓN TRIMESTRAL. Octubre/Diciembre 2025

Observaciones de la Dependencia Ejecutora:

- *Para el mes de agosto se incluye la realización de un evento de clase espejo en colaboración con el País Colombia, como parte de las actividades académicas programadas. Esta iniciativa busca fortalecer el intercambio de experiencias educativas, promover el aprendizaje colaborativo y enriquecer la formación de los participantes a través del diálogo intercultural.
- *Durante el mes de septiembre, no se registró invitación ni participación en este tipo de eventos.
- *Durante el mes de octubre, se realizaron campamentos de verano: uno enfocado en estadías y otro orientado al trabajo en Estados Unidos.
- *Durante el mes de noviembre se desarrolló una plática informativa sobre programas de intercambio académico al país de Francia, dirigida a estudiantes interesados en oportunidades de movilidad internacional.

Nombre de la Actividad: 1.12.- Realización de ferias de internacionalización para intercambio de experiencias culturales y educativas.

Indicador Nivel Actividad: Porcentaje de ferias de internacionalización realizadas.

Unidad de Medida FERIA

META ANUAL	PROGRAMADO				REALIZADO			
	1° Trimestre	2° Trimestre	3° Trimestre	4° Trimestre	1° Trimestre	2° Trimestre	3° Trimestre	4° Trimestre
2.00	0	1	0	1	0	0	1	1

Observaciones de la Dependencia Ejecutora:

- *La feria de internacionalización se reprograma para el mes de julio.
- *La feria fue reprogramada para el mes de noviembre.
- *La Feria de Internacionalización se llevó a cabo durante la semana del 10 al 14 de noviembre, desarrollándose como parte de las actividades programadas para fortalecer la vinculación académica y cultural.

Nombre de la Actividad: 1.13.- Realización de reuniones de los comités de pertinencia.

Indicador Nivel Actividad: Porcentaje de reuniones de comité de pertinencia realizadas.

Unidad de Medida Reunión

META ANUAL	PROGRAMADO				REALIZADO			
	1° Trimestre	2° Trimestre	3° Trimestre	4° Trimestre	1° Trimestre	2° Trimestre	3° Trimestre	4° Trimestre
8.00	1	3	2	2	0	6	1	0

Observaciones de la Dependencia Ejecutora:

- *La reunión de Comisión de Pertinencia programada para el mes de marzo se reprogramó para el día 01 de abril 2025.
- *Se realiza la reunión de mayo y se adelanta la reunión programada del mes de junio. Ambas reuniones de Ciencias Empresariales.
- *Se realizan dos reuniones: Una de la dirección de Producción y Seguridad Industrial y la segunda de la Carrera de la Lic. en Enfermería.
- *Para el mes de julio se adelanta una reunión de Comisión de Pertinencia para Mantenimiento Industrial.
- *Se informa que para el mes de agosto las fechas previamente programadas han sido modificadas debido al adelanto de la reunión de comisiones. Esta reprogramación busca garantizar la disponibilidad de los participantes y evitar conflictos en la agenda institucional.
- *Durante el mes de septiembre, no se llevaron a cabo reuniones de comité, debido a que estas se realizaron previamente en el mes de julio.
- *La reunión programada para el mes de octubre fue reprogramada para el mes de noviembre.
- *Las reuniones del Comité de Pertinencia se han reprogramado para el año 2026, conforme a la nueva calendarización establecida.

Cecilia

M. en A.P. Cecilia Miguelina Ruiz Robles

Directora General de Evaluación y Seguimiento Institucional

Salvador

Mtro. Salvador Gutiérrez

Responsable del Indicador Nivel Componente

Erik

Lic. Erik Ortiz López.

Revisado y Evaluado por



SISTEMA DE EVALUACIÓN DEL DESEMPEÑO (SED)

EVALUACIÓN DE INDICADORES DEL PROGRAMA PRESUPUESTARIO

CUARTA EVALUACIÓN TRIMESTRAL. Octubre/Diciembre 2025

Nombre de la Actividad: 1.14.- Realización de la convocatoria dirigida a las Sociedades Mercantiles a participar en la feria de empresas que realiza la Institución para promoción de vacantes de estudiantos en estadías y empleabilidad.

Indicador Nivel Actividad: Porcentaje de empresas participantes en la feria de la Institución.

Unidad de Medida Empresa

META ANUAL	PROGRAMADO				REALIZADO			
	1° Trimestre	2° Trimestre	3° Trimestre	4° Trimestre	1° Trimestre	2° Trimestre	3° Trimestre	4° Trimestre
21.00	21	0	0	0	21	0	0	0

Observaciones de la Dependencia Ejecutora:

Nombre de la Actividad: 1.15.- Participación en convocatorias del Sector Empresarial.

Indicador Nivel Actividad: Porcentaje de convocatorias empresariales atendidas

Unidad de Medida Convocatoria

META ANUAL	PROGRAMADO				REALIZADO			
	1° Trimestre	2° Trimestre	3° Trimestre	4° Trimestre	1° Trimestre	2° Trimestre	3° Trimestre	4° Trimestre
5.00	1	2	1	1	1	2	2	1

Observaciones de la Dependencia Ejecutora:

*La convocatoria programada para el mes de junio, se publica hasta el mes de julio, ya que esta depende de la Secretaría de Desarrollo Económico Ciencia y Tecnología.
*Durante el mes de octubre, la Institución participó en la convocatoria Hidrolent STEAM.

Nombre de la Actividad: 1.16.- Realización del Análisis Situacional del Trabajo (AST).

Indicador Nivel Actividad: Porcentaje de avance en la realización del Análisis Situacional del Trabajo (AST).

Unidad de Medida Porcentaje

META ANUAL	PROGRAMADO				REALIZADO			
	1° Trimestre	2° Trimestre	3° Trimestre	4° Trimestre	1° Trimestre	2° Trimestre	3° Trimestre	4° Trimestre
100.00	0	0	60	40	0	40	0	60

M. en A.P. Cecilia Miguellina Ruiz Robles

Directora General de Evaluación y Seguimiento Institucional

Mtro. Salvador Gutiérrez

Bio. Erik Ortiz López.

Responsable del Indicador Nivel Componente

Revisado y Evaluado por

SISTEMA DE EVALUACIÓN DEL DESEMPEÑO (SED)

EVALUACIÓN DE INDICADORES DEL PROGRAMA PRESUPUESTARIO

CUARTA EVALUACIÓN TRIMESTRAL. Octubre/Diciembre 2025

Observaciones de la Dependencia Ejecutora:

- *Con el impulso de 2 nuevas carreras de nivel Maestría, se realizan 2 AST durante el mes de mayo.
- *Durante los meses de junio y agosto no se llevaron a cabo sesiones de AST, ya que estas fueron realizadas de manera anticipada en el mes de mayo.
- *Durante el mes de septiembre, no se llevaron a cabo Análisis Situacional del Trabajo (AST), debido a que estos son realizados por despachos externos.
- *Al mes de octubre se alcanzó el 100% de cumplimiento en la realización de los AST, correspondientes al nuevo modelo educativo, con un total de 13 para Licenciatura/Ingeniería y 23 para TSU.

Nombre de la Actividad: 1.17.- Seguimiento a egresados y a la bolsa de trabajo que presentan historias de éxito.

Indicador Nivel Actividad: Porcentaje de historias de éxito de egresados identificadas.

Unidad de Medida: Historia

META ANUAL	PROGRAMADO				REALIZADO			
	1° Trimestre	2° Trimestre	3° Trimestre	4° Trimestre	1° Trimestre	2° Trimestre	3° Trimestre	4° Trimestre
9.00	3	1	3	2	2	2	2	1

Observaciones de la Dependencia Ejecutora:

- *Durante el mes de marzo no hubo egresados postulantes.
- *Para el mes de abril se realiza una inscripción de un postulante.
- *Durante el mes de septiembre, no se registraron postulaciones de alumnos para Historias de Éxito.
- *Durante el mes de octubre y noviembre, no se presentaron alumnos postulantes a los programas correspondientes.

Nombre de la Actividad: 1.18.- Colocación de alumnos en estadías modelo tradicional, en el Sector Productivo.

Indicador Nivel Actividad: Porcentaje de alumnos colocados en proyecto de estadía del modelo tradicional.

Unidad de Medida: Alumno

META ANUAL	PROGRAMADO				REALIZADO			
	1° Trimestre	2° Trimestre	3° Trimestre	4° Trimestre	1° Trimestre	2° Trimestre	3° Trimestre	4° Trimestre
1,373.00	578	731	64	0	578	728	76	0

Observaciones de la Dependencia Ejecutora:

- *Para el mes de mayo, algunos estudiantes se dieron de baja o reprobaron.

Nombre de la Actividad: 1.19.- Realización de visitas industriales y/o pláticas informativas.


Indicador Nivel Actividad: Porcentaje de visitas industriales y/o pláticas informativas realizadas.

Unidad de Medida: Visita



M. en A.P. Cecilia Miguelina Ruiz Robles

Directora General de Evaluación y Seguimiento Institucional



Mtro. Salvador Gujíñez

Responsable del Indicador nivel Componente



Lic. Erik Ortiz López.

Revisado y Evaluado por



SISTEMA DE EVALUACIÓN DEL DESEMPEÑO (SED)

EVALUACIÓN DE INDICADORES DEL PROGRAMA PRESUPUESTARIO

CUARTA EVALUACIÓN TRIMESTRAL. Octubre/Diciembre 2025

META ANUAL	PROGRAMADO				REALIZADO			
	1° Trimestre	2° Trimestre	3° Trimestre	4° Trimestre	1° Trimestre	2° Trimestre	3° Trimestre	4° Trimestre
38.00	28	4	3	3	28	6	15	10

Observaciones de la Dependencia Ejecutora:

*Para el mes de abril se realizaron visitas industriales y/o pláticas informativas.

*Para el mes de mayo no se realizaron visitas industriales y/o pláticas informativas.

* El número de visitas depende de las solicitudes de la academia, para el mes de junio se visitaron las empresas de : TRACSA y SIGMA.

*Para el mes de julio se presentaron mayor cantidad de solicitudes de parte de docentes.

*Conforme al procedimiento de Visitas Industriales, el mes de septiembre y octubre no fue considerado como periodo de visitas, además de que no se recibieron solicitudes por parte del área académica.

*Durante el mes de diciembre no se realizaron visitas.

Nombre de la Actividad: 1.2.- Comercialización de cursos de educación continua al Sector Productivo.

Indicador Nivel Actividad: Porcentaje de cursos vendidos a las empresas.

Unidad de Medida Curso

META ANUAL	PROGRAMADO				REALIZADO			
	1° Trimestre	2° Trimestre	3° Trimestre	4° Trimestre	1° Trimestre	2° Trimestre	3° Trimestre	4° Trimestre
16.00	3	4	5	4	2	3	5	32

Observaciones de la Dependencia Ejecutora:

*Durante el mes de marzo y abril se enviaron cotizaciones a diferentes clientes, el cual se está a la espera de respuesta para la realización de cursos.

*La variación en la cantidad de cursos depende de las necesidades del mercado.

*El curso programado al mes de junio se reprogramó para el mes de julio.

*Para el mes de agosto se informó que fueron cotizados dos cursos con la empresa KITAGAWA, sin embargo, aún no se ha definido la fecha de inicio por parte de dicha empresa.

*Durante el mes de septiembre, se llevaron a cabo los cursos correspondientes a los módulos individuales del curso de Inteligencia Artificial, enfocados en el uso de Chat GPT y Chat Gemini.

*Durante el mes de octubre, se impartieron 14 cursos dirigidos a operadores del transporte público y 4 cursos sobre inteligencia artificial.

*Durante el mes de noviembre, se comercializaron los siguientes cursos: 12 cursos de Movilidad, 1 curso de AutoCAD y 1 curso de Electromecánica

Nombre de la Actividad: 1.20.- Formalización de convenios con Organismos y Universidades nacionales e internacionales.

Indicador Nivel Actividad: Porcentaje de convenios formalizados.

Unidad de Medida Convenio

META ANUAL	PROGRAMADO				REALIZADO			
	1° Trimestre	2° Trimestre	3° Trimestre	4° Trimestre	1° Trimestre	2° Trimestre	3° Trimestre	4° Trimestre
3.00	1	0	1	1	0	0	0	1

M. en A.P. Cecilia Miquelina Ruiz Robles

Directora General de Evaluación y Seguimiento Institucional

Mtro. Salvador Gutiérrez

Responsable del Indicador nivel Componente

Lic. Erik Ortiz López.

Revisado y Evaluado por



SISTEMA DE EVALUACIÓN DEL DESEMPEÑO (SED)

EVALUACIÓN DE INDICADORES DEL PROGRAMA PRESUPUESTARIO

CUARTA EVALUACIÓN TRIMESTRAL. Octubre/Diciembre 2025

Observaciones de la Dependencia Ejecutora:

- * Durante el mes de marzo, el convenio se encuentra en proceso de firma.
- * Para el mes de mayo aún no se recibe el convenio debidamente firmado.
- * El convenio aun sigue pendiente para el mes de julio y octubre, cabe mencionar que uno de los convenios ya se encuentra en firma de los responsables.
- * Durante el mes de noviembre se concluyó la firma de un convenio internacional con una universidad de Chile, fortaleciendo así los vínculos académicos y de cooperación internacional.

Nombre de la Actividad: 1.3.- Comercialización de certificaciones al público en general llevadas a cabo por la Unidad Certificadora.

Indicador Nivel Actividad: Porcentaje de certificaciones vendidas.

Unidad de Medida: Certificación

META ANUAL	PROGRAMADO				REALIZADO			
	1° Trimestre	2° Trimestre	3° Trimestre	4° Trimestre	1° Trimestre	2° Trimestre	3° Trimestre	4° Trimestre
1.486.00	371	371	372	372	278	158	467	428

Observaciones de la Dependencia Ejecutora:

- * Durante los meses de enero y febrero no se tubo la demanda suficiente de certificaciones.
- * Para el mes de abril se inician operaciones y cambios en política de cuotas por la emisión de certificados por parte del CONOCER.
- * Para el mes de mayo existen cambios en política de cuotas por la emisión de certificados por parte del CONOCER.
- * Al segundo trimestre no se contó con la demanda suficiente en gestión de certificaciones, ya que esto depende de clientes externos.
- * Para el mes de agosto se observa una disminución en la demanda de gestión de certificados en los últimos meses, este comportamiento está relacionado con el cambio en la política de cuotas implementado por CONOCER para la emisión de certificados, lo cual ha tenido un impacto negativo en el interés y participación de los usuarios en los procesos de certificación.

Nombre de la Actividad: 1.4.- Seguimiento a los proyectos de incubación de empresas.

Indicador Nivel Actividad: Porcentaje de proyectos incubados.

Unidad de Medida: Proyecto

META ANUAL	PROGRAMADO				REALIZADO			
	1° Trimestre	2° Trimestre	3° Trimestre	4° Trimestre	1° Trimestre	2° Trimestre	3° Trimestre	4° Trimestre
30.00	0	10	15	5	0	10	15	0

Observaciones de la Dependencia Ejecutora:

Nombre de la Actividad: 1.5.- Otorgamiento de servicios de adiestramiento tecnológico a la industria

Indicador Nivel Actividad: Porcentaje de servicios de adiestramiento tecnológico otorgados.

Unidad de Medida: Servicio

M. en A.P. Cecilia Miguelina Ruiz Robles

Directora General de Evaluación y Seguimiento Institucional

Mtro. Salvador Gutiérrez

Responsable del Indicador nivel-Componente

d.

L.c. Erik Ortiz López.

(Revisado y Evaluado por

SISTEMA DE EVALUACIÓN DEL DESEMPEÑO (SED)

EVALUACIÓN DE INDICADORES DEL PROGRAMA PRESUPUESTARIO

CUARTA EVALUACIÓN TRIMESTRAL. Octubre/Diciembre 2025

META ANUAL	PROGRAMADO				REALIZADO			
	1° Trimestre	2° Trimestre	3° Trimestre	4° Trimestre	1° Trimestre	2° Trimestre	3° Trimestre	4° Trimestre
6.00	0	2	2	2	0	0	1	3

servaciones de la Dependencia Ejecutora:

- *Durante el mes de abril no se otorgó servicio de adiestramiento debido a que no hubo solicitud por parte de la Industria.
- *Durante el mes de julio, hubo una solicitud para balanceo de un Generador pero no fue posible otorgar el servicio debido a que el equipo de la Universidad no se encuentra en condiciones óptimas que garanticen un servicio de calidad.
- *Durante el mes de septiembre, se llevó a cabo el servicio de revista al Transporte Colectivo Foráneo (combis), en atención a la solicitud de la Coordinación General de Movilidad del Gobierno del Estado.
- *Durante el mes de octubre, se otorgó el servicio de revista vehicular al transporte colectivo en la modalidad de taxi, dirigido a la Coordinación General de Movilidad del Gobierno del Estado.
- *Durante el mes de noviembre se otorgaron los siguientes servicios: *Servicio de revista vehicular al transporte colectivo, modalidad camiones urbanos, para la Coordinación General de Movilidad del Gobierno del Estado.
- *Servicio de 80 fotos termo gráficas y 7 estudios ultra sólidos a la empresa TIMA.

Nombre de la Actividad: 1.6.- Seguimiento a empleos que generan las empresas incubadas.

Indicador Nivel Actividad: Porcentaje de empleos generados por empresas incubadas.

Idad de Medida Empleo

META ANUAL	PROGRAMADO				REALIZADO			
	1° Trimestre	2° Trimestre	3° Trimestre	4° Trimestre	1° Trimestre	2° Trimestre	3° Trimestre	4° Trimestre
30.00	0	10	15	5	0	10	15	0

servaciones de la Dependencia Ejecutora:

Nombre de la Actividad: 1.7.- Participación en las reuniones del Consejo de Vinculación y Pertinencia.

Indicador Nivel Actividad: Porcentaje de reuniones celebradas ante el Consejo de Vinculación y Pertinencia.

Idad de Medida Reunión

META ANUAL	PROGRAMADO				REALIZADO			
	1° Trimestre	2° Trimestre	3° Trimestre	4° Trimestre	1° Trimestre	2° Trimestre	3° Trimestre	4° Trimestre
3.00	0	1	1	1	0	0	0	0

M. en A.P. Cecilia Miguelina Ruiz Robles


Directora General de Evaluación y Seguimiento Institucional

Mtro. Salvador Gutiérrez

Responsable del Indicador nivel Componente

Lid. Erik Ortiz López.

Revisado y Evaluado por



SISTEMA DE EVALUACIÓN DEL DESEMPEÑO (SED)

EVALUACIÓN DE INDICADORES DEL PROGRAMA PRESUPUESTARIO

CUARTA EVALUACIÓN TRIMESTRAL. Octubre/Diciembre 2025

Observaciones de la Dependencia Ejecutora:

- *La reunión de participación del Consejo se reprograma para el mes de mayo.
- *La reunión se reprograma hasta nuevo aviso, ya que depende de la agenda de Rectoría.
- *La participación en estas reuniones está sujeta a la convocatoria emitida por parte de Rectoría, por lo que su realización y asistencia dependen directamente de dicha gestión, por lo que para el mes de agosto no se realizó dicha reunión.
- *Durante el año no se emitió convocatoria para participar en dichas reuniones.

Nombre de la Actividad: 1.8.- Realización de eventos con egresados de éxito (panel de egresados).

Indicador Nivel Actividad: Porcentaje de paneles de alumnos egresados realizados.

Unidad de Medida: Panel

META ANUAL	PROGRAMADO				REALIZADO			
	1° Trimestre	2° Trimestre	3° Trimestre	4° Trimestre	1° Trimestre	2° Trimestre	3° Trimestre	4° Trimestre
2.00	0	1	0	1	0	0	0	1

Observaciones de la Dependencia Ejecutora: El panel para egresados se reprograma hasta nueva fecha.

- *Durante el mes de noviembre se llevó a cabo un panel con estudiantes de la carrera de Paramédico, como parte de las actividades académicas y formativas programadas.

Nombre de la Actividad: 1.9.- Participación de la Institución en foros organizados por la Asociación de Relaciones Industriales de Aguascalientes A.C. (ARIAAC).

Indicador Nivel Actividad: Porcentaje de reuniones celebradas con la Asociación de Relaciones Industriales de Aguascalientes A.C. (ARIAAC).

Unidad de Medida: Reunión

META ANUAL	PROGRAMADO				REALIZADO			
	1° Trimestre	2° Trimestre	3° Trimestre	4° Trimestre	1° Trimestre	2° Trimestre	3° Trimestre	4° Trimestre
9.00	2	2	3	2	2	2	3	3

Observaciones de la Dependencia Ejecutora:

- *La participación de la Institución en foros se reprograma hasta nuevo aviso.
- *La reprogramación de la reunión del mes de abril, se realiza al mes de mayo, ya que depende de la agenda de trabajo de la ARIAAC.
- *La reunión del mes de junio, julio y agosto se realizó en el ICTEA.
- *La reunión correspondiente al mes de septiembre se llevó a cabo en las instalaciones de Jadco.
- *Durante el mes de octubre, se llevó a cabo una reunión con la empresa Tenneco Finsa.
- *Durante el mes de noviembre, la reunión de ARIAAC se llevó a cabo en el Cluster de Capacitación.

M. en A.P. Cecilia Miquelina Ruiz Robles

Directora General de Evaluación y Seguimiento Institucional

Mtro. Salvador Gutiérrez

Responsable del Indicador nivel Componente

Lic. Erik Ortiz-López.

Revisado y Evaluado por