



## Reporte Anual del Comportamiento de los Riesgos

Para dar cumplimiento a las Normas Generales de Control Interno para la Administración Pública Estatal en sus artículos 36 fracciones I, inciso d), punto d), II, inciso g) y 43, se realiza el siguiente análisis anual del comportamiento de los riesgos, con relación a los determinados en la Matriz de Administración de Riesgos Institucional del año inmediato anterior:


### I. Comparativo del total de riesgos por cuadrante.

Riesgo	Año anterior	Riesgo	Año anterior
	Cuadrante		Cuadrante
Estudiantes atendidos que no adquieran las competencias globales de su Programa de Estudio.	1	Falta de control en el seguimiento de las metas establecidas en PIDE para el cumplimiento de los Objetivos Estratégicos.	3
Las actividades de vinculación realizadas no benefician en el fortalecimiento de los vínculos con los diferentes sectores, egresados, empleadores, así como en su actualización.	3		
Que en la planeación y ejecución del presupuesto no se consideren las necesidades emergentes de la universidad y que afectan el desarrollo del proceso de enseñanza-aprendizaje, así como el cumplimiento de los Objetivos Estratégicos.	3		

Se encuentran 1 riesgo en el cual se tiene que poner mayor énfasis en atender este riesgo para disminuir o eliminarlo.

### II. Variación del total de riesgos y por cuadrante.

Riesgo del año anterior	Valoración de riesgos vs. Controles		Cuadrante
	Grado de impacto	Probabilidad de ocurrencia	
Estudiantes atendidos que no adquieran las competencias globales de su Programa de Estudio.	8	4	4
Las actividades de vinculación realizadas no benefician en el fortalecimiento de los vínculos con los diferentes sectores, egresados, empleadores, así como en su actualización.	4	4	3
Que en la planeación y ejecución del presupuesto no se consideren las necesidades emergentes de la universidad y que afectan el desarrollo del proceso de enseñanza-aprendizaje, así como el cumplimiento de los Objetivos Estratégicos.	5	4	3





## Reporte Anual del Comportamiento de los Riesgos

Falta de control en el seguimiento de las metas establecidas en PIDE para el cumplimiento de los Objetivos Estratégicos.	3	2	3
--	---	---	---

Riesgo del año actual	Valoración de riesgos vs. Controles		Cuadrante
	Grado de impacto	Probabilidad de ocurrencia	
Personal con limitaciones para desempeñar sus labores tanto de enseñanza y administrativos.	4	5	2
Alto índice de deserción de alumnos	5	5	2
Actualización de equipos y software	4	6	2
Fuga del factor humano en el área académica	4	7	2
Falta de alumnos	5	6	2

Los riesgos aumentaron, se realizó un análisis más minucioso debido a que la universidad se encuentra en un periodo de restructuración.

Es por eso que se da un periodo de hasta un año para modificarlo debido a que la Institución se encuentra en un programa de certificación y acreditación.

### III. Riesgos identificados y cuantificados con cambios en la valoración final de probabilidad de ocurrencia y grado de impacto, así como los modificados en su conceptualización:

Riesgo	Año anterior		Riesgo	Año actual	
	Grado de impacto	Grado de probabilidad		Grado de impacto	Grado de probabilidad
Estudiantes atendidos que no adquieran las competencias globales de su Programa de Estudio.	8	4	Personal con limitaciones para desempeñar sus labores tanto de enseñanza y administrativos.	4	5
Las actividades de vinculación realizadas no benefician en el fortalecimiento de los vínculos con los diferentes sectores, egresados, empleadores, así como en su actualización.	4	4	Alto índice de deserción de alumnos	5	5
Que en la planeación y ejecución del presupuesto no se consideren las necesidades emergentes de la universidad y que afectan el desarrollo del	5	4	Actualización de equipos y software	4	6



## Reporte Anual del Comportamiento de los Riesgos


proceso de enseñanza-aprendizaje, así como el cumplimiento de los Objetivos Estratégicos.					
Falta de control en el seguimiento de las metas establecidas en PIDE para el cumplimiento de los Objetivos Estratégicos.	3	2	Fuga del factor humano en el área académica	4	7
Falta de alumnos	0	0	Falta de alumnos	5	6

En el comparativo se detectan más riesgos en el periodo actual tanto en número como en nivel de riesgo.


#### IV. Conclusiones sobre los resultados cualitativos de la administración de riesgos.

En conclusión, se incrementó la detección de riesgo, lo cual nos demuestra que el hecho de estar en un proceso de acreditación y certificación nos ha dado pie a estar buscando la mejora continua en cada una de las áreas de la universidad. Se está trabajando en la reestructuración para poder reducir los riesgos a su mínima expresión.

Autorizó:

  
Dr. Jesús Armando López Velarde  
Campa  
Titular de la Institución

Revisó:

  
Lic. Lourdes Nashyeli Martínez  
Luevano  
Coordinadora de Control Interno

Elaboró:

  
Lic. Rocío De Santos Velasco  
Enlace de Administración de  
Riesgos