



UNIVERSIDAD
TECNOLÓGICA
DE AGUASCALIENTES

Universidad Tecnológica de Aguascalientes

Estado de Situación Financiera


Al 31 de Enero de 2018

Información Mensual

ACTIVO	2017	2018	PASIVO	2017	2018
Activo circulante			Pasivo Circulante		
Efectivo y Equivalentes	47,494,921	51,426,453	Cuentas por Pagar a Corto Plazo	9,700,976	19,728,772
Derechos a Recibir Efectivo o Equivalentes	512,488	440,910	Documentos por Pagar a Corto Plazo	0	0
Derecho a Recibir Bienes o Servicios	18,150	116,625	Porción a Corto Plazo de la Deuda Pública a Largo Plazo	0	0
Inventarios	0	0	Títulos y Valores a Corto Plazo	0	0
Almacenes	368,798	321,037	Pasivos Diferidos a Corto Plazo	0	0
Estimación por Pérdida o Deterioro de Activos C	0	0	Fondos y Bienes de Terceros en Garantía y/o Administración a Corto Pla;	0	0
Otros Activos Circulantes	0	0	Provisiones a Corto Plazo	30,721,488	9,183,307
Total de Activos Circulantes	48,394,357	52,305,024	Otros Pasivos a Corto Plazo	0	0
			Total de Pasivo Circulante	40,422,464	28,912,079
Activo No Circulante			Pasivo No Circulante		
Inversiones Financieras a Largo Plazo	0	0	Cuentas por Pagar a Largo Plazo	0	0
Derechos a Recibir Efectivo o Equivalentes a Lz	5,328	5,328	Documentos por Pagar a Largo Plazo	0	0
Bienes Inmuebles, Infraestructura y Construcción	235,792,669	253,776,415	Deuda Pública a Largo Plazo	0	0
Bienes Muebles	134,960,586	135,552,862	Pasivos Diferidos a Largo Plazo	0	0
Activos Intangibles	2,442,467	2,912,764	Fondos y Bienes de Terceros en Garantía y/o Administración a Largo Pla.	0	0
Depreciación, Deterioro y Amortización Acumulada	0	-132,600,667	Provisiones a Largo Plazo	13,126,599	13,126,599
Activos Diferidos	0	0			
Estimación por Pérdida o Deterioro de Activos N	0	0	Total de Pasivos No Circulantes	13,126,599	13,126,599
Total de Activos no Circulantes	373,201,050	259,646,702			
Otros Activos No Circulantes	0	0	Total del Pasivo	53,549,063	42,038,678
Total del Activo	421,595,407	311,951,727	HACIENDA PÚBLICA/PATRIMONIO		
			Hacienda Pública/Patrimonio Contribuido		
			Aportaciones	46,916,349	68,454,529
			Donaciones de Capital	-432,862	0
			Actualización de la Hacienda Pública/Patrimonio	0	0
			Hacienda Pública/Patrimonio Generado		
			Resultados del Ejercicio (Ahorro/Desahorro)	238,933	-331,241
			Resultados de Ejercicios Anteriores	199,790,762	80,689,460
			Revaluos	121,533,162	121,100,300
			Reservas	0	0
			Rectificaciones de Resultados de Ejercicios Anteriores	0	0
			Exceso o Insuficiencia en la Actualización de la Hacienda Pública/Patrimonio		
			Resultado por Posición Monetaria	0	0
			Resultado por Tenencia de Activos No Monetarios	0	0
			Total Hacienda Pública/Patrimonio	368,046,344	269,913,048
			Total del Pasivo y Hacienda Pública/Patrimonio	421,595,407	311,951,726

Bajo protesta de decir verdad declaramos que los Estados Financieros y sus notas, son razonablemente correctos y son responsabilidad del emisor


MDS RICARDO ALFREDO SERRANO RANGEL
RECTOR


C.P. LINO ARTURO VERA PEREZ
DIRECTOR DE ADMINISTRACIÓN Y FINANZAS



	2018	2017
INGRESOS Y OTROS BENEFICIOS		
Ingresos de la Gestion:	3,404,593	3,403,190
Impuestos	0	0
Cuotas y Aportaciones de Seguridad Social	0	0
Contribuciones de Mejoras	0	0
Derechos	0	0
Productos de Tipo Corriente	0	0
Aprovechamientos de Tipo Corriente	0	0
Ingresos por Venta de Bienes y Servicios	3,404,593	3,403,190
Ingresos No Comprendidos en las Fracciones de la Ley de Ingresos Causados en Ejercicios Fiscales Anteriores Pendientes de Liquidacion o Pago	0	0
Participaciones, Aportaciones, Transferencias, Asignaciones, Subsidios y Otras Ayuda	3,494,476	4,169,483
Participaciones y Aportaciones	0	0
Transferencias, Asignaciones, Subsidios y Otras Ayudas	3,494,476	4,169,483
Otros Ingresos y Beneficios	0	0
Ingresos Financieros	0	0
Incremento de la Variacion de Inventarios	0	0
Disminucion del Exceso de Estimaciones por Perdida o Deterioro u Obsolescencia	0	0
Disminucion del Exceso de Provisiones	0	0
Otros Ingresos y Beneficios Varios	0	0
Total de Ingresos y Otros Beneficios	6,899,069	7,572,673
GASTOS Y OTRAS PERDIDAS		
Gastos de Funcionamiento	6,983,940	7,333,740
Servicios Personales	6,759,489	7,047,351
Materiales y Suministros	5,059	12,413
Servicios Generales	219,392	273,976
Transferencias, Asignaciones, Subsidios y Otras Ayudas	246,369	0
Transferencias Internas y Asignaciones al Sector Publico	0	0
Transferencias al Resto del Sector Publico	0	0
Subsidios y Subvenciones	0	0
Ayudas Sociales	246,369	0
Pensiones y Jubilaciones	0	0
Transferencias a Fideicomisos, Mandatos y Contratos Analogos	0	0
Transferencias a la Seguridad Social	0	0
Donativos	0	0
Transferencias al Exterior	0	0
Participaciones y Aportaciones	0	0
Participaciones	0	0
Aportaciones	0	0
Convenios	0	0
Intereses, Comisiones y Otros Gastos de la Deuda Publica	0	0
Intereses de la Deuda Publica	0	0
Comisiones de la Deuda Publica	0	0
Gastos de la Deuda Publica	0	0
Costo por Coberturas	0	0
Apoyos Financieros	0	0
Otros Gastos y Perdidas Extraordinarias	0	0
Estimaciones, Depreciaciones, Deterioros, Obsolescencia y Amortizaciones	0	0
Provisiones	0	0
Disminucion de inventarios	0	0
Aumento por Insuficiencia de Estimaciones por Perdida o Deterioro y Obsolescencia	0	0
Aumento por Insuficiencia de Provisiones	0	0
Otros Gastos y Perdidas Extraordinarias	0	0
Inversion Publica	0	0
Inversion Publica No Capitalizable	0	0
Total de Gastos y Otras Perdidas	7,230,309	7,333,740
Resultado del Ejercicio (Ahorro/Desahorro)	-331,241	238,933

Bajo protesta de decir verdad declaramos que los Estados Financieros y sus notas, son razonablemente correctos y son responsabilidad del emisor


MDS RICARDO ALFREDO SERRANO RANGEL
RECTOR


C. P. LINO ARTURO VERA PEREZ
DIRECTOR DE ADMINISTRACIÓN Y FINANZAS

	2018	2017
Flujos de Efectivo a las Actividades de Operación		
Origen	6,899,069	7,572,673
Impuestos	0	0
Cuotas y Aportaciones de Seguridad Social	0	0
Contribuciones de mejoras	0	0
Derechos	0	0
Productos de tipo corriente	0	0
Aprovechamientos de tipo corriente	0	0
Ingresos por venta de bienes y servicios	3,404,593	3,403,190
Ingresos no comprendidos en las fracciones de la ley de ingresos causados en ejercicios	0	0
Participaciones y aportaciones	0	0
Transferencias, asignaciones, subsidios y otras ayudas	3,494,476	4,169,483
Otros orígenes de operación	0	0
Aplicación	7,230,309	7,333,740
Servicios Personales	6,759,489	7,047,351
Materiales y Suministros	5,059	12,413
Servicios Generales	219,392	273,976
Transferencias Internas y Asignaciones al Sector Público	0	0
Transferencias al Resto del Sector Público	0	0
Subsidios y Subvenciones	0	0
Ayudas Sociales	246,369	0
Pensiones y Jubilaciones	0	0
Transferencias a Fideicomisos, Mandatos y Contratos Análogos	0	0
Transferencias a la Seguridad Social	0	0
Donativos	0	0
Transferencias al Exterior	0	0
Participaciones	0	0
Aportaciones	0	0
Convenios	0	0
Otras Aplicaciones de Operación	0	0
Fujos Netos de Efectivos por Actividades de Operación	-331,241	238,933
Flujos de Efectivo de las Actividades de Inversión		
Origen	0	0
Bienes Inmuebles, Infraestructura y Construcciones en Proceso	0	0
Bienes Muebles	0	0
Otros Orígenes de Inversión	0	0
Aplicación	97,579	0
Bienes Inmuebles, Infraestructura y Construcciones en Proceso	0	0
Bienes Muebles	0	0
Otras aplicaciones de Inversión	97,579.44	0
Fujos Netos de Efectivos por Actividades de Inversión	-97,579	0
Flujo de Efectivo de las Actividades de Financiamiento		
Origen	0	1,401,472
Endeudamiento Neto	0	0
Interno	0	0
Externo	0	0
Otros Orígenes de Financiamiento	0	1,401,472
Aplicación	610,603	0
Servicios de la Deuda	0	0
Interno	0	0
Externo	0	0
Otras Aplicaciones de Financiamiento	610,603	0
Fujos Netos de Efectivo por Actividades de Financiamiento	-610,603	1,401,472
Incremento/Disminución Neta en el Efectivo y Equivalentes al Efectivo	-1,039,423	1,640,405
Efectivo y Equivalentes al Efectivo al Inicio del Ejercicio	52,465,876	45,854,516
Efectivo y Equivalentes al Efectivo al Final del Ejercicio	51,426,453	47,494,921

Bajo protesta de decir verdad declaramos que los Estados Financieros y sus notas, son razonablemente correctos y son responsabilidad del emisor



MDS RICARDO ALFREDO SERRANO RANGEL
RECTOR



C. P. LINO ARTURO VERA PEREZ
DIRECTOR DE ADMINISTRACIÓN Y FINANZAS



UNIVERSIDAD
TECNOLÓGICA
DE AGUASCALIENTES

Universidad Tecnológica de Aguascalientes
Estado de Variaciones en la Hacienda Pública
Al 31 de Enero de 2018
Información Mensual

CONCEPTO	Hacienda Pública/Patrimonio Contribuido	Hacienda Pública/ Patrimonio Generado de Ejercicios Anteriores	Hacienda Pública/ Patrimonio Generado del Ejercicio	Ajustes por cambios de valor	Total
Rectificaciones de Resultados de Ejercicios Anteriores					
Patrimonio Neto Inicial Ajustado del Ejercicio	68,454,529				68,454,529
Aportaciones	68,454,529				68,454,529
Donaciones al Capital	0				0
Actualización de la Hacienda Pública/Patrimonio	0				0
Variaciones de la Hacienda Pública / Patrimonio Neto del Ejercicio		309,208,124	-107,418,364		201,789,760
Resultados del Ejercicio (Ahorro/Desahorro)		0	-107,418,364		-107,418,364
Resultados de Ejercicios Anteriores		188,107,824			188,107,824
Revaluos		121,100,300			121,100,300
Reservas		0			0
Hacienda Pública/Patrimonio Neto del Ejercicio	68,454,529	309,208,124	-107,418,364		270,244,289
Cambios en la Hacienda Pública/Patrimonio Neto del Patrimonio 2017					
Aportaciones	0	0	0		0
Donaciones de Capital	0	0	0		0
Actualización de la Hacienda Pública/Patrimonio		0	0		0
Variaciones de la Hacienda Pública/Patrimonio Neto del Ejercicio	0	-107,418,364	107,087,123		-331,241
Resultados del Ejercicio (Ahorro/Desahorro)			-331,241		-331,241
Resultados de Ejercicios Anteriores		-107,418,364	107,418,364		0
Revaluos			0		0
Reservas			0		0
Saldo Neto en la Hacienda Pública/Patrimonio 2018	68,454,529.00	201,789,760.00	- 331,240.60	-	269,913,048.40

Bajo protesta de decir verdad declaramos que los Estados Financieros y sus notas, son razonablemente correctos y son responsabilidad del emisor


MDS RICARDO ALFREDO SERRANO RANGEL
RECTOR


C.P. LINO ARTURO VERA PEREZ
DIRECTOR DE ADMINISTRACIÓN Y FINANZAS



UNIVERSIDAD
TECNOLÓGICA
DE AGUASCALIENTES

Universidad Tecnológica de Aguascalientes

Estado Analítico del Activo

Al 31 de Enero de 2018

Información Mensual

CONCEPTO	Saldo Inicial	Cargos del Periodo	Abonos del Periodo	Saldo Final	Variación del Periodo
ACTIVO	314,096,778	32,877,590	35,022,642	311,951,726	-2,074,227
Activo Circulante	54,450,076	32,877,590	35,022,642	52,305,024	-2,145,052
Efectivo y Equivalentes	53,669,084	25,791,477	28,034,108	51,426,453	-2,242,631
Derechos a Recibir Efectivo o Equivalentes	405,090	7,024,353	6,988,534	440,910	35,820
Derechos a Recibir Bienes o Servicios	54,866	61,759	0	116,625	61,759
Inventarios	0	0	0	0	0
Almacenes	321,037	0	0	321,037	0
Estimacion por Perdida o Deterioro de Activos Circulant	0	0	0	0	0
Otros Activos Circulantes	0	0	0	0	0
Activo No Circulante	259,646,702	0	0	259,646,702	70,825
Inversiones Financieras a Largo Plazo	0	0	0	0	-571,804
Derechos a Recibir Efectivo o Equivalentes a Largo Pla:	5,328	0	0	5,328	0
Bienes Inmuebles, Infraestructura y Construcciones en l	253,776,415	0	0	253,776,415	0
Bienes Muebles	135,552,862	0	0	135,552,862	642,628
Activos Intangibles	2,912,764	0	0	2,912,764	0
Depreciación Deterioro y Amortizacion Acumulada de Bie	-132,600,667	0	0	-132,600,667	0
Activos Diferidos	0	0	0	0	0
Estimacion por Perdida o Deterioro de Activos no Circul	0	0	0	0	0
Otros Activos No Circulantes	0	0	0	0	0

Bajo protesta de decir verdad declaramos que los Estados Financieros y sus notas, son razonablemente correctos y son responsabilidad del emisor


MDS RICARDO ALFREDO SERRANO RANGEL
RECTOR


C.P. LINO ARTURO VERA PEREZ
DIRECTOR DE ADMINISTRACIÓN Y FINANZAS



UNIVERSIDAD
TECNOLÓGICA
DE AGUASCALIENTES

Universidad Tecnológica de Aguascalientes
Estado Analítico de la Deuda y Otros Pasivos
Al 31 de Enero de 2018
Información Mensual

Denominación de IA Deuda	Moneda de Contratación	Institución o País Acreedor	Saldo Inicial del Periodo	Saldo Final del Periodo
DEUDA PÚBLICA				
Corto Plazo				
Deuda Interna				
	Instituciones de Crédito		0	0
	Títulos y Valores		0	0
	Arrendamientos Financieros			
Deuda Externa				
	Organismos Financieros Internacionales		0	0
	Deuda Bilateral		0	0
	Títulos y Valores		0	0
	Arrendamientos Financieros		0	0
Subtotal a Corto Plazo				
Largo Plazo				
Deuda Interna				
	Instituciones de Crédito		0	0
	Títulos y Valores		0	0
	Arrendamientos Financieros			
Deuda Externa				
	Organismos Financieros Internacionales		0	0
	Deuda Bilateral		0	0
	Títulos y Valores		0	0
	Arrendamientos Financieros		0	0
Subtotal a Largo Plazo				
Otros Pasivos			53,549,063	52,147,591
Total Deuda y Otros Pasivos				

Bajo protesta de decir verdad declaramos que los Estados Financieros y sus notas, son razonablemente correctos y son responsabilidad del emisor


MDS RICARDO ALFREDO SERRANO RANGEL
RECTOR


C.P. LINO ARTURO VERA PEREZ
DIRECTOR DE ADMINISTRACIÓN Y FINANZAS

Universidad Tecnológica de Aguascalientes
Estado de Cambios en la Situación Financiera
Al 31 de Enero de 2018
Información Mensual

Concepto	Origen	Aplicación	Concepto	Origen	Aplicación
ACTIVO	1,039,424	97,579	PASIVO	0	610,603
Activo Circulante	1,039,424	97,579	Pasivo Circulante	0	610,603
Efectivo y Equivalentes	1,039,423	0	Cuentas por Pagar a Corto Plazo	0	610,603
Derechos a Recibir Efectivo o Equivalentes	0	35,820	Documentos por Pagar a Corto Plazo	0	0
Derechos a Recibir Bienes o Servicios	0	61,759	Porción a Corto Plazo de la Deuda Pública a Largo Plazo	0	0
Inventarios	0	0	Titulos y Valores a Corto Plazo	0	0
Almacenes	0	0	Pasivos Diferidos a Corto Plazo	0	0
Estimación por Pérdida o Deterioro de Activos Circulantes	0	0	Fondos y Bienes de Terceros en Garantía y/o Administraci	0	0
Otros Activos Circulantes	0	0	Provisiones a Corto Plazo	0	0
			Otros Pasivos a Corto Plazo	0	0
Activo No Circulante	0	0	Pasivo No Circulante	0	0
Inversiones Financieras a Largo Plazo	0	0	Cuentas por Pagar a Largo Plazo	0	0
Derechos a Recibir Efectivo o Equivalentes a Largo Plazo	0	0	Documentos por Pagar a Largo Plazo	0	0
Bienes Inmuebles, Infraestructura y Construcciones en Pro	0	0	Deuda Pública a Largo Plazo	0	0
Bienes Muebles	0	0	Pasivos Diferidos a Largo Plazo	0	0
Activos Intangibles	0	0	Fondos y Bienes de Terceros en Garantía y/o en Administr	0	0
Depreciación, Deterioro y Amortización Acumulada de Bier	0	0	Provisiones a Largo Plazo	0	0
Activos Diferidos	0	0			
Estimación por Pérdida o Deterioro de Activos no Circulant	0	0	HACIENDA PÚBLICA/ PATRIMONIO	0	331,241
Otros Activos no Circulantes	0	0			
			Hacienda Pública/Patrimonio Contribuido	0	0
			Aportaciones	0	0
			Donaciones de Capital	0	0
			Actualización de la Hacienda Pública / Patrimonio	0	0
			Hacienda Pública/Patrimonio Generado	0	331,241
			Resultados del Ejercicio (Ahorro / Desahorro)	0	331,241
			Resultados de Ejercicios Anteriores	0	0
			Revalúos	0	0
			Reservas	0	0
			Rectificaciones de Resultados de Ejercicios Anteriores	0	0
			Exceso o Insuficiencia en la Actualización de la Hacien	0	0
			Resultado por Posición Monetaria	0	0
			Resultado por Tenencia de Activos no Monetarios	0	0

Bajo protesta de decir verdad declaramos que los Estados Financieros y sus notas, son razonablemente correctos y son responsabilidad del emisor



MDS RICARDO ALFREDO SERRANO RANGEL
RECTOR



C.P. LINO ARTURO VERA PEREZ
DIRECTOR DE ADMINISTRACIÓN Y FINANZAS



Rubro de Ingreso	Estimado	Ampliaciones y Reducciones	Modificado	Devengado	Recaudado	Diferencia
Impuestos						0
Cuotas y Aportaciones de Seguridad Social	0	0	0	0	0	0
Contribuciones de Mejoras	0	0	0	0	0	0
Derechos	0	0	0	0	0	0
Productos						0
Corriente	0	0	0	0	0	0
Capital	0	0	0	0	0	0
Aprovechamientos						0
Corriente	0	0	0	0	0	0
Capital	0	0	0	0	0	0
Ingresos por Ventas de Bienes y Servicios	25,759,000	0	25,759,000	3,404,593	3,404,593	22,354,407
Participaciones y Aportaciones	103,154,137	0	103,154,137	3,494,476	3,494,476	99,659,661
Transferencias, asignaciones, Subsidios, Otras Ayudas	103,154,137	0	103,154,137	3,494,476	3,494,476	99,659,661
Ingresos Derivados de Financiamiento	0	12,127,645	12,127,645	12,127,645	12,127,645	0
Total	128,913,137	12,127,645	141,040,782	19,026,714	19,026,714	0
				Ingresos excedentes		0

Bajo protesta de decir verdad declaramos que los Estados Financieros y sus notas, son razonablemente correctos y son responsabilidad del emisor


MDS RICARDO ALFREDO SERRANO RANGEL
RECTOR



C.P. LINO ARTURO VERA PEREZ
DIRECTOR DE ADMINISTRACIÓN Y FINANZAS



Universidad Tecnológica de Aguascalientes
Estado Analítico del Ingreso por Fuente de Financiamiento
Al 31 de Enero de 2018
Información Mensual

Fuente de Financiamiento	Estimado	Ampliaciones y Reducciones	Modificado	Devengado	Recaudado	Diferencia
Ingresos del Gobierno						
Impuestos	0	0	0	0	0	0
Cuotas y Aportaciones de Seguridad Social	0	0	0	0	0	0
Contribuciones de Mejoras	0	0	0	0	0	0
Derechos	0	0	0	0	0	0
Productos						
Corriente	0	0	0	0	0	0
Capital	0	0	0	0	0	0
Aprovechamientos						
Corriente						
Capital						
Participaciones y Aportaciones	0	0	0	0	0	0
Transferencias, asignaciones, Subsidios, Otras Ayudas	0	0	0	0	0	0
Ingresos de Organismos y Empresas						
Cuotas y Aportaciones de Seguridad Social						
Ingresos por Ventas de Bienes y Servicios	25,759,000	0	25,759,000	3,404,593	3,404,593	22,354,407
Transferencias, asignaciones, Subsidios, Otras Ayudas	103,154,137	0	103,154,137	3,494,476	3,494,476	99,659,661
Ingresos Derivados de Financiamiento						
Ingresos Derivados de Financiamientos	0	12,127,645	12,127,645	12,127,645	12,127,645	0
Total	128,913,137	12,127,645	141,040,782	19,026,714	19,026,714	
				Ingresos excedentes		

Bajo protesta de decir verdad declaramos que los Estados Financieros y sus notas, son razonablemente correctos y son responsabilidad del emisor.


MDS RICARDO ALFREDO SERRANO RANGEL
RECTOR


C.P. LINO ARTURO VERA PEREZ
DIRECTOR DE ADMINISTRACIÓN Y FINANZAS



Al 31 de Enero de 2018

Información Mensual

Concepto del Gasto	Aprobado	Ampliaciones/ Reducciones	Modificado	Devengado	Pagado	Subejercicio
Servicios Personales						
Remuneraciones al Personal de Carácter Permanente	51,635,229	0	51,635,229	2,204,876	1,663,249	49,430,353
Remuneraciones al Personal de Carácter Transitorio	1,505,552	0	1,505,552	1,795,093	1,365,461	-289,541
Remuneraciones Adicionales y Especiales	12,622,781	0	12,622,781	969,673	969,673	11,653,108
Seguridad Social	5,377,782	0	5,377,782	364,538	364,538	5,013,244
Otras Prestaciones Sociales y Económicas	19,722,653	0	19,722,653	1,425,308	1,425,308	18,297,344
Previsiones	0	0	0	0	0	0
Pago de Estímulos a Servidores Públicos	0	0	0	0	0	0
Materiales y Suministros						
Material de Administración, Emisión de Documentos y Alimentos y Utensilios	2,229,148	0	2,229,148	3,358	3,358	2,225,790
Materias Primas y Materiales de Producción y Comercial	533,202	0	533,202	1,616	1,616	531,586
Materiales y Artículos de Construcción y de Reparación	434,950	0	434,950	0	0	434,950
Productos Químicos, Farmacéuticos y de Laboratorio	205,000	0	205,000	85	85	204,915
Combustibles, Lubricantes y Aditivos	350,000	0	350,000	0	0	350,000
Vestuario, Blancos, Prendas de Protección y Artículos De	210,000	0	210,000	0	0	210,000
Materiales y Suministros para Seguridad	0	0	0	0	0	0
Herramientas, Refacciones y Accesorios Menores	0	0	0	0	0	0
Servicios Generales						
Servicios Básicos	2,545,900	0	2,545,900	900	900	2,545,000
Servicios de Arrendamiento	2,295,947	0	2,295,947	46	46	2,295,901
Servicios Profesionales, Científicos, Técnicos y Otros Se	6,232,443	0	6,232,443	9,074	9,074	6,223,369
Servicios Financieros, Bancarios y Comerciales	300,480	0	300,480	44,717	44,717	255,764
Servicios de Instalación, Reparación, Mantenimiento y C	7,204,000	0	7,204,000	12,520	12,520	7,191,480
Servicios de Comunicación Social y Publicidad	965,000	0	965,000	0	0	965,000
Servicio de Traslado y Viáticos	2,028,079	0	2,028,079	81,728	81,728	1,946,351
Servicios Oficiales	6,564,427	0	6,564,427	11,118	11,118	6,553,309
Otros Servicios Generales	1,337,564	0	1,337,564	79,470	79,470	1,258,094
Transferencias, Asignaciones, Subsidios y Otras Ayudas						
Transferencias Internas Y Asignaciones Al Sector Público	0	0	0	0	0	0
Transferencias Al Resto Del Sector Público	0	0	0	0	0	0
Subsidios Y Subvenciones	0	0	0	0	0	0
Ayudas Sociales	0	0	0	259,208	259,208	-259,208
Pensiones Y Jubilaciones	0	0	0	0	0	0
Transferencias A Fideicomisos, Mandatos Y Otros Análogo	0	0	0	0	0	0
Transferencias A La Seguridad Social	0	0	0	0	0	0
Donativos	0	0	0	0	0	0
Transferencias Al Exterior	0	0	0	0	0	0
Bienes Muebles, Tangibles e Intangibles						
Mobiliario y Equipo de Administración	4,459,000	0	4,459,000	0	0	4,459,000
Mobiliario y Equipo Educativo y Recreativo	83,000	0	83,000	0	0	83,000
Equipo e Instrumental Médico y de Laboratorio	0	0	0	0	0	0
Vehículos y Equipo de Transporte	0	0	0	0	0	0
Equipo de Defensa y Seguridad	0	0	0	0	0	0
Maquinaria, Otros Equipos y Herramientas	21,000	0	21,000	0	0	21,000
Activos Biológicos	0	0	0	0	0	0
Bienes Inmuebles	0	0	0	0	0	0
Activos Intangibles	50,000	0	50,000	0	0	50,000
Inversión Pública						
Obra Pública en Bienes de Dominio Público	0	0	0	0	0	0
Obra Pública en Bienes Públicos	0	0	0	0	0	0
Proyectos Productivos y Acciones de Fomento	0	0	0	0	0	0
Inversiones Financieras y Otras Provisiones						
Inversiones Para el Fomento de Actividades Productivas	0	0	0	0	0	0
Acciones y Participaciones del Capital	0	0	0	0	0	0
Compra de Títulos y Valores	0	0	0	0	0	0
Concesión de Prestamos	0	0	0	0	0	0
Inversiones en Fideicomisos Mandatos y Otros Análogos	0	0	0	0	0	0
Otras Inversiones Financieras	0	0	0	0	0	0
Provisiones Para Contingencias y Otras Erogaciones Es	0	0	0	0	0	0
Participaciones y Aportaciones						
Participaciones	0	0	0	0	0	0
Aportaciones	0	0	0	0	0	0
Convenios	0	0	0	0	0	0
Deuda Pública						
Amortización de la Deuda Pública	0	0	0	0	0	0
Intereses de la Deuda Pública	0	0	0	0	0	0
Comisiones de la Deuda Pública	0	0	0	0	0	0
Gastos de la Deuda Pública	0	0	0	0	0	0
Costo por Coberturas	0	0	0	0	0	0
Apoyos Financieros	0	0	0	0	0	0
Adeudos de Ejercicios Fiscales Anteriores (Adefas)	0	12,127,645	12,127,645	12,127,645	1,561,932	0
Total del Gasto	128,913,137	12,127,645	141,040,782	19,390,974	7,854,002	121,649,809

Bajo protesta de decir verdad declaramos que los Estados Financieros y sus notas, son razonablemente correctos y son responsabilidad del emisor


MDS RICARDO ALFREDO SERRANO RANGEL
RECTOR


C.P. LINO ARTURO VERA PEREZ
DIRECTOR DE ADMINISTRACIÓN Y FINANZAS



Universidad Tecnológica de Aguascalientes
Estado Analítico del Ejercicio del Presupuesto de Egresos
Clasificación por Objeto del Gasto
Al 31 de Enero de 2018

Información Mensual

Concepto del Gasto	Aprobado	Ampliaciones/ Reducciones	Modificado	Devengado	Pagado	Subejercicio
Servicios Personales						
Remuneraciones al Personal de Carácter Permanente	51,635,229	0	51,635,229	2,204,876	1,663,249	49,430,353
Remuneraciones al Personal de Carácter Transitorio	1,505,552	0	1,505,552	1,795,093	1,365,461	-289,541
Remuneraciones Adicionales y Especiales	12,622,781	0	12,622,781	969,673	969,673	11,653,108
Seguridad Social	5,377,782	0	5,377,782	364,538	364,538	5,013,244
Otras Prestaciones Sociales y Económicas	19,722,653	0	19,722,653	1,425,308	1,425,308	18,297,344
Previsiones	0	0	0	0	0	0
Pago de Estímulos a Servidores Públicos	0	0	0	0	0	0
Materiales y Suministros						
Material de Administración, Emisión de Documentos y Alimentos y Utensilios	2,229,148	0	2,229,148	3,358	3,358	2,225,790
Materias Primas y Materiales de Producción y Comercial	533,202	0	533,202	1,616	1,616	531,586
Materiales y Artículos de Construcción y de Reparación	434,950	0	434,950	0	0	434,950
Productos Químicos, Farmacéuticos y de Laboratorio	205,000	0	205,000	85	85	204,915
Combustibles, Lubricantes y Aditivos	350,000	0	350,000	0	0	350,000
Vestuario, Blancos, Prendas de Protección y Artículos De	210,000	0	210,000	0	0	210,000
Materiales y Suministros para Seguridad	0	0	0	0	0	0
Herramientas, Refacciones y Accesorios Menores	0	0	0	0	0	0
Servicios Generales						
Servicios Básicos	2,545,900	0	2,545,900	900	900	2,545,000
Servicios de Arrendamiento	2,295,947	0	2,295,947	46	46	2,295,901
Servicios Profesionales, Científicos, Técnicos y Otros Se	6,232,443	0	6,232,443	9,074	9,074	6,223,369
Servicios Financieros, Bancarios y Comerciales	300,480	0	300,480	44,717	44,717	255,764
Servicios de Instalación, Reparación, Mantenimiento y C	7,204,000	0	7,204,000	12,520	12,520	7,191,480
Servicios de Comunicación Social y Publicidad	965,000	0	965,000	0	0	965,000
Servicio de Traslado y Viáticos	2,028,079	0	2,028,079	81,728	81,728	1,946,351
Servicios Oficiales	6,564,427	0	6,564,427	11,118	11,118	6,553,309
Otros Servicios Generales	1,337,564	0	1,337,564	79,470	79,470	1,258,094
Transferencias, Asignaciones, Subsidios y Otras Ayudas						
Transferencias Internas Y Asignaciones Al Sector Público	0	0	0	0	0	0
Transferencias Al Resto Del Sector Público	0	0	0	0	0	0
Subsidios Y Subvenciones	0	0	0	0	0	0
Ayudas Sociales	0	0	0	259,208	259,208	-259,208
Pensiones Y Jubilaciones	0	0	0	0	0	0
Transferencias A Fideicomisos, Mandatos Y Otros Análog	0	0	0	0	0	0
Transferencias A La Seguridad Social	0	0	0	0	0	0
Donativos	0	0	0	0	0	0
Transferencias Al Exterior	0	0	0	0	0	0
Bienes Muebles, Tangibles e Intangibles						
Mobiliario y Equipo de Administración	4,459,000	0	4,459,000	0	0	4,459,000
Mobiliario y Equipo Educativo y Recreativo	83,000	0	83,000	0	0	83,000
Equipo e Instrumental Médico y de Laboratorio	0	0	0	0	0	0
Vehículos y Equipo de Transporte	0	0	0	0	0	0
Equipo de Defensa y Seguridad	0	0	0	0	0	0
Maquinaria, Otros Equipos y Herramientas	21,000	0	21,000	0	0	21,000
Activos Biológicos	0	0	0	0	0	0
Bienes Inmuebles	0	0	0	0	0	0
Activos Intangibles	50,000	0	50,000	0	0	50,000
Inversión Pública						
Obra Pública en Bienes de Dominio Público	0	0	0	0	0	0
Obra Pública en Bienes Públicos	0	0	0	0	0	0
Proyectos Productivos y Acciones de Fomento	0	0	0	0	0	0
Inversiones Financieras y Otras Provisiones						
Inversiones Para el Fomento de Actividades Productivas	0	0	0	0	0	0
Acciones y Participaciones del Capital	0	0	0	0	0	0
Compra de Títulos y Valores	0	0	0	0	0	0
Concesión de Prestamos	0	0	0	0	0	0
Inversiones en Fideicomisos Mandatos y Otros Análogos	0	0	0	0	0	0
Otras Inversiones Financieras	0	0	0	0	0	0
Provisiones Para Contingencias y Otras Erogaciones Es	0	0	0	0	0	0
Participaciones y Aportaciones						
Participaciones	0	0	0	0	0	0
Aportaciones	0	0	0	0	0	0
Convenios	0	0	0	0	0	0
Deuda Pública						
Amortización de la Deuda Pública	0	0	0	0	0	0
Intereses de la Deuda Pública	0	0	0	0	0	0
Comisiones de la Deuda Pública	0	0	0	0	0	0
Gastos de la Deuda Pública	0	0	0	0	0	0
Costo por Coberturas	0	0	0	0	0	0
Apoyos Financieros	0	0	0	0	0	0
Adeudos de Ejercicios Fiscales Anteriores (Adefas)	0	12,127,645	12,127,645	12,127,645	1,561,932	0
Total del Gasto	128,913,137	12,127,645	141,040,782	19,390,974	7,854,002	121,649,809

Bajo protesta de decir verdad declaramos que los Estados Financieros y sus notas, son razonablemente correctos y son responsabilidad del emisor.


MDS RICARDO ALFREDO SERRANO RANGEL
RECTOR


C.P. LINO ARTURO VERA PEREZ
DIRECTOR DE ADMINISTRACIÓN Y FINANZAS



UNIVERSIDAD
TECNOLÓGICA
DE AGUASCALIENTES

Universidad Tecnológica de Aguascalientes
Estado Analítico del Ejercicio del Presupuesto de Egresos
Clasificación Administrativa
Al 31 de Enero de 2018

Información Mensual

Concepto del Gasto	Aprobado	Ampliaciones/ Reducciones	Modificado	Devengado	Pagado	Subejercicio
Poder Ejecutivo	128,913,137	12,127,645	141,040,782	19,390,974	7,854,002	121,649,809
Poder Legislativo	0	0	0	0	0	0
Poder Judicial	0	0	0	0	0	0
Órganos Autónomos	0	0	0	0	0	0
Total del gasto	128,913,137	12,127,645	141,040,782	19,390,974	7,854,002	121,649,809



UNIVERSIDAD
TECNOLÓGICA
DE AGUASCALIENTES

Universidad Tecnológica de Aguascalientes
Estado Analítico del Ejercicio del Presupuesto de Egresos
Clasificación Administrativa Unidad Responsable
Al 31 de Enero de 2018

Información Mensual

Concepto del Gasto	Aprobado	Ampliaciones/ Reducciones	Modificado	Devengado	Pagado	Subejercicio
Rectoría de la Universidad Tecnológica de Aguascaliente	3,158,421	0	3,158,421	249,259	249,259	2,909,163
Área Jurídica	1,205,364	0	1,205,364	86,843	86,843	1,118,521
Contraloría Interna	539,077	0	539,077	114,496	114,496	424,582
Secretaría Académica	3,773,035	0	3,773,035	299,289	299,289	3,473,745
Dirección de Competencias Estratégicas	9,367,827	0	9,367,827	718,956	718,956	8,648,871
División Económico Administrativa	15,620,752	0	15,620,752	1,057,283	1,057,283	14,563,469
División Electromecánica Industrial y Energías	9,155,830	0	9,155,830	674,667	674,667	8,481,163
División Tecnologías de la Información y Comunicación	6,503,000	0	6,503,000	480,101	480,101	6,022,899
División de Paramédico y Protección Civil	3,985,893	0	3,985,893	234,290	234,290	3,751,602
División de Producción y Seguridad Industrial	9,427,671	0	9,427,671	898,324	898,324	8,529,348
Dirección de Gestión Académica e Internacionalización	11,012,890	0	11,012,890	676,838	676,838	10,336,052
Secretaría de Vinculación	5,260,692	0	5,260,692	210,565	210,565	5,050,127
Dirección de Administración y Finanzas	6,539,068	0	6,539,068	321,131	321,131	6,217,936
Subdirección de Servicios Administrativos	30,217,709	12,127,645	42,345,354	12,722,346	1,185,374	29,623,008
Subdirección de Extensión Universitaria	6,546,736	0	6,546,736	288,453	288,453	6,258,283
Subdirección de Planeación y Evaluación	3,079,028	0	3,079,028	156,401	156,401	2,922,626
Subdirección de Servicios Escolares	3,520,143	0	3,520,143	201,730	201,730	3,318,412
Total del gasto	128,913,137	12,127,645	141,040,782	19,390,974	7,854,002	121,649,808

Bajo protesta de decir verdad declaramos que los Estados Financieros y sus notas, son razonablemente correctos y son responsabilidad del emisor


MDS RICARDO ALFREDO SERRANO RANGEL
RECTOR


C.P. LINO ARTURO VERA PEREZ
DIRECTOR DE ADMINISTRACIÓN Y FINANZAS



UNIVERSIDAD
TECNOLÓGICA
DE AGUASCALIENTES

Universidad Tecnológica de Aguascalientes
Estado Analítico del Ejercicio del Presupuesto de Egresos
Clasificación por Funcional
Al 31 de Enero de 2018
Información Mensual

Concepto del Gasto	Aprobado	Ampliaciones/ Reducciones	Modificado	Devengado	Pagado	Subejercicio
Gobierno						
Legislación	0	0	0	0	0	0
Justicia	0	0	0	0	0	0
Coordinación de la Política del Gobi	0	0	0	0	0	0
Relaciones Exteriores	0	0	0	0	0	0
Asuntos Financieros y Hacendarios	0	0	0	0	0	0
Seguridad Nacional	0	0	0	0	0	0
Asuntos de Orden Publico y de Seg	0	0	0	0	0	0
Otros Servicios Generales					0	
Desarrollo Social						
Protección Ambiental	0	0	0	0	0	0
Vivienda y Servicios a la Comunidar	0	0	0	0	0	0
Salud	0	0	0	0	0	0
Recreación, Cultura y Otras Manifes	0	0	0	0	0	0
Educación	128,913,137	0	128,913,137	7,263,328	6,292,070	121,649,809
Protección Social	0	0	0	0	0	0
Otros Asuntos Sociales	0	0	0	0	0	0
Desarrollo Económico						
Asuntos Económicos, Comerciales	0	0	0	0	0	0
Agropecuaria, Silvicultura, Pesca y	0	0	0	0	0	0
Combustibles y Energía	0	0	0	0	0	0
Minería, Manufacturas y Construcci	0	0	0	0	0	0
Transporte	0	0	0	0	0	0
Comunicaciones	0	0	0	0	0	0
Turismo	0	0	0	0	0	0
Ciencia, Tecnología e Innovación	0	0	0	0	0	0
Otras Industrias y Otros Asuntos Ec	0	0	0	0	0	0
Otras No Clasificadas en Funciones Anteriores						
Transacciones de la Deuda Publica	0	0	0	0	0	0
Transferencias, Participaciones y						
Aportaciones entre Diferentes Niveles						
y Ordenes de Gobierno	0	0	0	0	0	0
Saneamiento del Sistema Financier	0	0	0	0	0	0
Adeudos de Ejercicios Fiscales Ant	0	12,127,645	12,127,645	12,127,645	1,561,932	0
Total del Gasto	128,913,137	12,127,645	141,040,782	19,390,974	7,854,002	121,649,809

Bajo protesta de decir verdad declaramos que los Estados Financieros y sus notas, son razonablemente correctos y son responsabilidad del emisor


MDS RICARDO ALFREDO SERRANO RANGEL
RECTOR


C.P. LINO ARTURO VERA PEREZ
DIRECTOR DE ADMINISTRACIÓN Y FINANZAS



UNIVERSIDAD
TECNOLÓGICA
DE AGUASCALIENTES

Universidad Tecnológica de Aguascalientes
Estado Analítico del Ejercicio del Presupuesto de Egresos
Clasificación por Económica del Gasto
Al 31 de Enero de 2018

Información Mensual

Concepto	Aprobado	Ampliaciones/ Reducciones	Modificado	Devengado	Pagado	Subejercicio
Gasto Corriente	124,300,137	0	124,300,137	7,263,328	6,292,070	117,036,809
Gasto del Capital	4,613,000	0	4,613,000	0	0	4,613,000
Amortización de la Deuda y Disminución de f	0	12,127,645	12,127,645	12,127,645	1,561,932	0
Pensiones y Jubilaciones	0	0	0	0	0	0
Participaciones	0	0	0	0	0	0
Total del Gasto	128,913,137	12,127,645	141,040,782	19,390,974	7,854,002	121,649,809

Bajo protesta de decir verdad declaramos que los Estados Financieros y sus notas, son razonablemente correctos y son responsabilidad del emisor


MDS RICARDO ALFREDO SERRANO RANGEL
RECTOR


C. P. LINO ARTURO VERA PEREZ
DIRECTOR DE ADMINISTRACIÓN Y FINANZAS



UNIVERSIDAD
TECNOLÓGICA
DE AGUASCALIENTES

Universidad Tecnológica de Aguascalientes
Estado Analítico del Ejercicio del Presupuesto de Egresos
Gasto por Categoría Programática
Al 31 de Enero de 2018
Información Mensual

Concepto del Gasto	Aprobado	Ampliaciones/ Reducciones	Modificado	Devengado	Pagado	Subejercicio
Programas						
Subsidios: Sector Social y Privado o Entidades Federativas y Municipios						
Sujetos o Reglas de Operación						
Otros Subsidios						
Prestación de Servicios Públicos	128,913,137.00	0.00	128,913,137.00	7,263,328.36	6,292,069.55	121,649,808.64
Provisión de Bienes Públicos						
Planeación, Seguimiento y Evaluación de Políticas Públicas						
Promoción y Fomento						
Regulación y Supervisión						
Funciones de las Fuerzas Armadas (Únicamente Gobierno Federal)						
Específicos						
Proyectos de Inversión						
Administrativos y de Apoyo						
Apoyo al Proceso Presupuestario y Para Mejorar la Eficiencia Institucional						
Apoyo a la Función Pública y al Mejoramiento de la Gestión						
Operaciones Ajenas						
Compromisos						
Obligaciones de Cumplimiento de Resolución Jurisdiccional						
Desastres Naturales						
Obligaciones						
Pensiones y Jubilaciones						
Aportaciones a la Seguridad Social						
Aportaciones a Fondos de Estabilización						
Aportaciones de Fondos de Inversión y Restructura de Pensiones						
Programas de Gasto Federalizado (Gobierno Federal)						
Gasto Federalizado						
Participaciones a Entidades Federativas y Municipios						
Costo Financiero, Deuda o Apoyos a Deudores y Ahorradores de la Banca						
Adeudos de Ejercicios Fiscales Anteriores	0.00	12,127,645.33	12,127,645.33	12,127,645.33	1,561,932.24	0.00
Total del Gasto	128,913,137.00	12,127,645.33	141,040,782.33	19,390,973.69	7,854,001.79	121,649,808.64

Bajo protesta de decir verdad declaramos que los Estados Financieros y sus notas, son razonablemente correctos y son responsabilidad del emisor


MDS RICARDO ALFREDO SERRANO RANGEL
RECTOR


C.P. LINO ARTURO VERA PÉREZ
DIRECTOR DE ADMINISTRACIÓN Y FINANZAS

Concepto	Estimado	Devengado	Pagado /Recaudado
I. Ingresos Presupuestarios (I=1+2)	128,913,137	6,988,952	6,988,952
1. Ingresos del Gobierno de la Entidad Federativa ¹	0	0	0
2. Ingresos del Sector Paraestatal ¹	128,913,137	6,988,952	6,988,952
II. Egresos Presupuestarios (II=3+4)	0	7,263,328	6,292,070
3. Egresos del Gobierno de la Entidad Federativa ²	0	0	0
4. Egresos del Sector Paraestatal ²		7,263,328	6,292,070
III. Balance Presupuestario (Superávit o Déficit) (III = I - II)	128,913,137	-274,377	696,882
Concepto	Estimado	Devengado	Pagado ³
III. Balance presupuestario (Superávit o Déficit)	128,913,137	-274,377	696,882
IV. Intereses, Comisiones y Gastos de la Deuda	0	0	0
V. Balance Primario (Superávit o Déficit) (V= III - IV)	128,913,137	-274,377	696,882
Concepto	Estimado	Devengado	Pagado ³
A. Financiamiento	0	12,127,645	12,127,645
B. Amortización de la deuda			
C. Endeudamiento ó desendeudamiento (C = A - B)	0	12,127,645	12,127,645

Bajo protesta de decir verdad declaramos que los Estados Financieros y sus notas, son razonablemente correctos y son responsabilidad del emisor



MDS RICARDO ALFREDO SERRANO RANGEL
RECTOR




C.P. LINO ARTURO VERA PEREZ
DIRECTOR DE ADMINISTRACIÓN Y FINANZAS

NOTAS DE DESGLOSE

 UNIVERSIDAD TECNOLÓGICA DE AGUASCALIENTES Universidad Tecnológica de Aguascalientes Notas de Desglose Al 31 de Enero de 2018 FONDOS CON AFECTACIÓN ESPECÍFICA E INVERSIONES FINANCIERAS				
1114 INVERSIONES TEMPORALES (HASTA 3 MESES)				
CUENTA	NOMBRE DE LA CUENTA	MONTO	TIPO	MONTO PARCIAL
	BBVA BANCOMER, S.A INVERSIÓN	33,908,335.27		
	INV BANCOMER FONDO CONTINGE	6,727,930.56	CORTO PLAZO	
	INV BANCOMER COLEGIATURAS 20	9,422,761.30	CORTO PLAZO	
	INV. BANCOMER FAC 2013 2044497:	205,357.85	CORTO PLAZO	
	INV BANCOMER TITULACIÓN 203850	5,297,058.20	CORTO PLAZO	
	INV BANCOMER PROFOCIE 204532:	1,772.18	CORTO PLAZO	
	INV BANCOMER CÉLULA REPROD ;	1,632,935.02	CORTO PLAZO	
	INV BANCOMER FAM 2015 20455812	2,464,167.51	CORTO PLAZO	
	INV BANCOMER FAM 2016 20472771	8,156,352.65	CORTO PLAZO	
	INV BANCOMER SUBSIDIO FEDERA	0.00	CORTO PLAZO	
	INV BANCOMER SUBSIDIO ESTATAL	0.00	CORTO PLAZO	

 UNIVERSIDAD TECNOLÓGICA DE AGUASCALIENTES Universidad Tecnológica de Aguascalientes Notas de Desglose FONDOS CON AFECTACIÓN ESPECÍFICA E INVERSIONES FINANCIERAS Al 31 de Enero de 2018				
FONDOS CON AFECTACIÓN ESPECÍFICA				
NOMBRE DE LA CUENTA	MONTO	TIPO	MONTO PARCIAL	
				0.00


 UNIVERSIDAD TECNOLÓGICA DE AGUASCALIENTES	Universidad Tecnológica de Aguascalientes Notas de Desglose FONDOS CON AFECTACIÓN ESPECÍFICA E INVERSIONES FINANCIERAS Al 31 de Enero de 2018			
	INVERSIONES FINANCIERAS DE CORTO PLAZO			
	NOMBRE DE LA CUENTA	MONTO	TIPO	MONTO PARCIAL


 UNIVERSIDAD TECNOLÓGICA DE AGUASCALIENTES	Universidad Tecnológica de Aguascalientes Notas de Desglose FONDOS CON AFECTACIÓN ESPECÍFICA E INVERSIONES FINANCIERAS Al 31 de Enero de 2018			
	INVERSIONES A LARGO PLAZO			
	NOMBRE DE LA CUENTA	MONTO	TIPO	MONTO PARCIAL
				0.00


 UNIVERSIDAD TECNOLÓGICA DE AGUASCALIENTES	Universidad Tecnológica de Aguascalientes Notas de Desglose Al 31 de Enero de 2018 POR TIPO DE CONTRIBUCIÓN						
	CUENTAS POR COBRAR A CORTO PLAZO						
	NOMBRE DE LA CUENTA	MONTO	2018	2017	2016	2015	2014
	Cuentas Por Cobrar A Corto Plazo	0.00	0.00	0.00	0.00	0.00	0.00
	Ingresos Por Venta De Bienes y Servicios	0.00	0.00	0.00	0.00	0.00	0.00
	Usuarios Deudores	0.00	0.00	0.00	0.00	0.00	0.00
	Cxc Ingresos Por Rendimientos Financieros	0.00	0.00	0.00	0.00	0.00	0.00


 UNIVERSIDAD TECNOLÓGICA DE AGUASCALIENTES	Universidad Tecnológica de Aguascalientes Notas de Desglose Al 31 de Enero de 2018 POR TIPO DE CONTRIBUCIÓN						
	INGRESOS POR RECUPERAR A CORTO PLAZO						
CUENTA	NOMBRE DE LA CUENTA	MONTO	2018	2017	2016	2015	2014

Informes Mensuales Enero 2018


 UNIVERSIDAD TECNOLÓGICA DE AGUASCALIENTES Universidad Tecnológica de Aguascalientes Notas de Desglose Al 31 de Enero de 2018 DERECHOS A RECIBIR EFECTIVO EQUIVALENTES POR VENCIMIENTO						
DEUDORES DIVERSOS POR COBRAR A CORTO PLAZO						
NOMBRE DE LA CUENTA	IMPORTE	A 90 días	A 180 días	A 365 días	+ 365 días	ESTATUS
Deudores Diversos Por Cobrar A Corto Plazo						
Gastos Por Comprobar	5,000	5,000				Vigente
Vaticos Por Comprobar	-13,263	-13,263				Vigente
Deudores Diversos	367,027	367,027				Vigente
Funcionarios Y Empleados	1,400	1,400				Vigente


 UNIVERSIDAD TECNOLÓGICA DE AGUASCALIENTES Universidad Tecnológica de Aguascalientes Notas de Desglose Al 31 de Enero de 2018 DERECHOS A RECIBIR EFECTIVO EQUIVALENTES POR VENCIMIENTO						
DEUDORES POR ANTICIPOS DE LA TESORERÍA A CORTO PLAZO						
NOMBRE DE LA CUENTA	IMPORTE	A 90 días	A 180 días	A 365 días	+ 365 días	ESTATUS
Deudores Por Anticipos De La Tesorería A Corto Plazo						
Fondo Revovento	41,000				41,000	
FDO REV DE LEÓN DÍAZ DE LEÓN RAMÓN	4,000				4,000	
FDO REV LÓPEZ RODRIGUEZ MARTHA CECILIA	1,000				1,000	
FDO REV LARA RODRÍGUEZ OLGA	1,000				1,000	
FDO REV RODRIGUEZ PALOMINO MARIA GUADAL	15,000				15,000	
FDO REV ZUÑIGA RAMOS NOEM	3,000				3,000	
FDO REV CASTAÑEDA MORALES MA ELENA	5,000				5,000	
FDO REV VALDIMA GONZALEZ JAVIER	12,000				12,000	

 UNIVERSIDAD TECNOLÓGICA DE AGUASCALIENTES Universidad Tecnológica de Aguascalientes Notas de Desglose Al 31 de Enero de 2018 DERECHOS A RECIBIR EFECTIVO EQUIVALENTES POR VENCIMIENTO						
PRÉSTAMOS OTORGADOS A CORTO PLAZO						
NOMBRE DE LA CUENTA	IMPORTE	A 90 días	A 180 días	A 365 días	+ 365 días	ESTATUS
Préstamos Otorgados a Corto Plazo	0.00					

 UNIVERSIDAD TECNOLÓGICA DE AGUASCALIENTES Universidad Tecnológica de Aguascalientes Notas de Desglose Al 31 de Enero de 2018 DERECHOS A RECIBIR EFECTIVO EQUIVALENTES POR VENCIMIENTO						
OTROS DERECHOS A RECIBIR EFECTIVO O EQUIVALENTES A CORTO PLAZO						
NOMBRE DE LA CUENTA	IMPORTE	A 90 días	A 180 días	A 365 días	+ 365 días	ESTATUS
Otros Derechos A Recibir Efectivo O Equivalentes A						
Subsidio Al Empleo	5,922.78			822.53		
Depositos En Garantia	33,822.40			33,822.40		
C.F.E. (Auditorio)	7,653.00			7,653.00		
Secretaria De Finanzas	26,169.40			26,169.40		
Otros Derechos A Recibir Efectivo O	34,956.56			34,956.56		

Informes Mensuales Enero 2018

 Universidad Tecnológica de Aguascalientes Notas de Desglose Al 31 de Enero de 2018 DERECHOS A RECIBIR EFECTIVO EQUIVALENTES POR VENCIMIENTO							
DERECHOS A RECIBIR BIENES O SERVICIOS							
NOMBRE DE LA CUENTA	IMPORTE	A 90 días	A 180 días	A 365 días	+ 365 días	Estatus	
Derechos A Recibir Bienes O Servicios							
Anticipo A Proveedores Por Adquisición De Bienes	116,625.30			116,625.30			
Grupo Torres Corzo Automotriz de Aguascalientes S/	445.49			445.49			
Municipio de Aguascalientes	6,740.00			6,740.00			
Castañon Garcia Oscar Gabriel	7,337.00			7,337.00			
Gutierrez Frausto Gustavo	47,083.45			47,083.45			
UNIVERSIDAD TECNOLÓGICA METROPOLITANA	8,000.00			8,000.00			
Hernandez Garcia Luis Ignacio	12,180.00			12,180.00			
Itep International LLC	12,839.36			12,839.36			
Universidad Tecnológica de Jalisco	22,000.00			22,000.00			


 Universidad Tecnológica de Aguascalientes Notas de Desglose Al 31 de Enero de 2018 BIENES DISPONIBLES PARA SU TRANSFORMACIÓN ESTIMACIONES Y DETERIOROS			
ALMACENES			
NOMBRE DE LA CUENTA	MONTO	MÉTODO	
Almacenes			
Materiales de Administración, Emisión de Documento	321,036.56		
ALMACEN DE MATERIALES, ÚTILES Y EQUIPOS MENORE	10,220.67		
ALMACEN DE MATERIALES, ÚTILES Y EQUIPOS MENORE	46,890.17		
ALMACENES DE MATERIALES, UTILES Y EQUIPOS MENOI	19,022.59		
ALMACEN DE MATERIALES Y ÚTILES DE IMPRESIÓN Y RE	30,484.68		
ALMACEN DE MATERIALES Y ÚTILES DE IMPRESIÓN Y RE	28,783.01		
ALMACEN DE MATERIALES Y ÚTILES DE IMPRESION Y RE	129,527.17		
ALMACEN DE MATERIAL DE LIMPIEZA (IVA)	13,570.52		
ALMACEN DE MATERIAL DE LIMPIEZA	7,716.99		
ALMACEN DE MATERIAL DE LIMPIEZA	12,456.48		
ALMACEN DE MATERIAL DE LIMPIEZA	22,364.28		

 Universidad Tecnológica de Aguascalientes Notas de Desglose Al 31 de Enero de 2018 INVERSIONES FINANCIERAS DE FIDEICOMISOS					
FIDEICOMISOS, MANDATOS Y CONTRATOS ANÁLOGOS					
NOMBRE DE LA CUENTA	MONTO	TIPO	CARACTERÍSTICAS	NOMBRE DEL FIDEICOMISO	OBJETO DEL FIDEICOMISO
					0.00


Informes Mensuales Enero 2018

	UNIVERSIDAD TECNOLÓGICA DE AGUASCALIENTES	Universidad Tecnológica de Aguascalientes Notas de Desglose Al 31 de Enero de 2018 PARTICIPACIONES Y APORTACIONES DE CAPITAL
PARTICIPACIONES Y APORTACIONES DE CAPITAL		
NOMBRE DE LA CUENTA	MONTO	TIPO
	0.00	Ente

	UNIVERSIDAD TECNOLÓGICA DE AGUASCALIENTES	Universidad Tecnológica de Aguascalientes Notas de Desglose Al 31 de Enero de 2018 BIENES MUEBLES E INMUEBLES		
BIENES INMUEBLES, INFRAESTRUCTURA Y CONSTRUCCIONES EN PROCESO				
NOMBRE DE LA CUENTA	SALDO INICIAL	SALDO FINAL	FLUJO	CRITERIO
Bienes Inmuebles, Infraestructura y Construcciones	228,464,799	235,792,669		
Terrenos	76,465,693	76,465,693	0	
Viviendas	121,316,084	121,316,084	0	
Edificios No Habitacionales	26,387,848	26,387,848	0	
Construcciones En Proceso En Bienes Propios	29,606,789	29,606,789	0	


	UNIVERSIDAD TECNOLÓGICA DE AGUASCALIENTES	Universidad Tecnológica de Aguascalientes NOTAS DE DESGLOSE Al 31 de Enero de 2018 BIENES MUEBLES E INMUEBLES		
BIENES MUEBLES				
NOMBRE DE LA CUENTA	SALDO INICIAL	SALDO FINAL	FLUJO	CRITERIO
Bienes Muebles				
Mobiliario y Equipo de Administración	60,281,963	60,281,963	0	
Mobiliario y Equipo Educativo y Recreativo	9,718,865	9,718,865	0	
Equipo e Instrumental Médico y de Laboratorio	47,089,560	47,089,560	0	
Vehículos y Equipo de Transporte	7,732,370	7,732,370	0	
Equipo de Defensa y Seguridad	377,320	377,320	0	
Maquinaria, Otros Equipos y Herramientas	5,069,210	5,069,210	0	
Colecciones, Obras de Arte y Objetos Valiosos	5,283,574	5,283,574	0	


Informes Mensuales Enero 2018


	UNIVERSIDAD TECNOLÓGICA DE AGUASCALIENTES	Universidad Tecnológica de Aguascalientes Notas de Desglose Al 31 de Enero de 2018 RUBROS DE ACTIVOS INTANGIBLES Y DIFERIDOS		
ACTIVOS INTANGIBLES				
NOMBRE DE LA CUENTA	SALDO INICIAL	SALDO FINAL	FLUJO	CRITERIO
Software	1,866,308.15	1,866,308.15		
Software Ingresos Propios	92,283	92,282.87	0	
Software fondo mixto 2015	318,600	318,600.00	0	
Software fondo mixto 2015	318,600	318,600.00	0	
Software-TSU DNAM	25,847	25,847.12	0	
Software-TSU Tics Sistemas Informat	59,211	59,211.27	0	
Software	184,883	184,882.95	0	
Al 31 de Enero de 2018	122,625	122,624.80	0	
Apoyos Adjetivos	359,020	359,020.00	0	
Software-Dpto Servicios Grales	11,856	11,856.24	0	
Software-Infraestructura Informatica	373,383	373,382.73	0	
Licencias informáticas e intelectual	1,046,456	1,046,456	0	
Licencias PLM Ingresos Propios	492,600	492,600	0	
Licencias FORTIGATE 1000 Rec. PROFOCIE	553,856.28	553,856.28		


	UNIVERSIDAD TECNOLÓGICA DE AGUASCALIENTES	Universidad Tecnológica de Aguascalientes Notas de Desglose Al 31 de Enero de 2018 RUBROS DE ACTIVOS INTANGIBLES Y DIFERIDOS		
AMORTIZACIÓN ACUMULADA DE ACTIVOS INTANGIBLES				
NOMBRE DE LA CUENTA	SALDO INICIAL	SALDO FINAL	FLUJO	CRITERIO

	UNIVERSIDAD TECNOLÓGICA DE AGUASCALIENTES	Universidad Tecnológica de Aguascalientes Notas de Desglose Al 31 de Enero de 2018 ESTIMACIONES Y DETERIOROS		
ESTIMACIONES Y DETERIOROS				

 UNIVERSIDAD TECNOLÓGICA DE AGUASCALIENTES			Universidad Tecnológica de Aguascalientes Notas de Desglose Al 31 de Enero de 2018 OTROS ACTIVOS		
OTROS ACTIVOS CIRCULANTES					
NOMBRE DE LA CUENTA		MONTO	CARACTERÍSTICAS		

 UNIVERSIDAD TECNOLÓGICA DE AGUASCALIENTES			Universidad Tecnológica de Aguascalientes Notas de Desglose Al 31 de Enero de 2018 OTROS ACTIVOS		
OTROS ACTIVOS CIRCULANTES					
NOMBRE DE LA CUENTA		MONTO	CARACTERÍSTICAS		

 UNIVERSIDAD TECNOLÓGICA DE AGUASCALIENTES		Universidad Tecnológica de Aguascalientes NOTAS DE DESGLOSE Al 31 de Enero de 2018 CUENTAS Y DOCUMENTOS POR PAGAR				
CUENTAS POR PAGAR A CORTO PLAZO						
NOMBRE DE LA CUENTA	MONTO	A 90 días	A 180 días	A 365 días	+ 365 días	CARACTERÍSTICAS
Cuentas por Pagar a Corto Plazo	21,542,583			21,542,583		
Servicios Personales por Pagar a Corto Plazo	1,203,208			1,203,208		
Proveedores por Pagar a Corto Plazo	12,127,645			12,127,645		
Contratistas por Obras Públicas por Pagar a Corto	0			0		
Retenciones y Contribuciones por pagar a Corto	3,052,625			3,052,625		
Otras Cuentas por Pagar a Corto Plazo	5,159,104.80			5,159,105		

 UNIVERSIDAD TECNOLÓGICA DE AGUASCALIENTES		Universidad Tecnológica de Aguascalientes NOTAS DE DESGLOSE Al 31 de Enero de 2018 CUENTAS Y DOCUMENTOS POR PAGAR					
		DOCUMENTOS POR PAGAR A CORTO PLAZO					
	NOMBRE DE LA CUENTA	MONTO	A 90 días	A 180 días	A 365 días	+ 365 días	CARACTERÍSTICAS

 UNIVERSIDAD TECNOLÓGICA DE AGUASCALIENTES		Universidad Tecnológica de Aguascalientes Notas de Desglose Al 31 de Enero de 2018 FONDOS DE BIENES CON TERCEROS			
		FONDOS Y BIENES DE TERCEROS EN GARANTIA Y/O ADMINISTRACIÓN			
	NOMBRE DE LA CUENTA	MONTO	NATURALEZA	CARACTERÍSTICAS	
TOTAL		0.00			


 UNIVERSIDAD TECNOLÓGICA DE AGUASCALIENTES		Universidad Tecnológica de Aguascalientes Notas de Desglose Al 31 de Enero de 2018 FONDOS Y BIENES DE TERCEROS EN GARANTÍA Y/O ADMINISTRACION A LARGO PLAZO			
		FONDOS Y BIENES DE TERCEROS EN GARANTÍA Y/O ADMINISTRACION A LARGO PLAZO			
CUENTA	NOMBRE DE LA CUENTA	MONTO	NATURALEZA	CARACTERÍSTICAS	
TOTAL		0.00			

 UNIVERSIDAD TECNOLÓGICA DE AGUASCALIENTES			
Universidad Tecnológica de Aguascalientes Notas de Desglose Al 31 de Enero de 2018 PASIVOS DIFERIDOS DIFERIDOS Y OTROS PASIVOS			
OTROS PASIVOS DIFERIDOS A CORTO PLAZO			
NOMBRE DE LA CUENTA	MONTO	NATURALEZA	CARACTERÍSTICAS
TOTAL		0.00	

 UNIVERSIDAD TECNOLÓGICA DE AGUASCALIENTES		
Universidad Tecnológica de Aguascalientes Notas de Desglose Al 31 de Enero de 2018 INGRESOS		
INGRESOS DE GESTIÓN		
NOMBRE DE LA CUENTA	MONTO	CARACTERÍSTICAS
Ingresos De Gestion		
T-Ingresos Ventas de Bienes y Servicios Organi Des	3,404,593	
C-Ingresos por Venta Bienes Servicios (Derechos)	3,048,717	
C-Ingresos por Venta Bienes Servicios (Productos)	215,131	
C-Ingresos por Venta Bienes Serv (Prod Capital)	0	
C-Ingresos por Venta Bienes Servicios (Aprovech)	140,745	

 UNIVERSIDAD TECNOLÓGICA DE AGUASCALIENTES	
Universidad Tecnológica de Aguascalientes NOTAS DE DESGLOSE Al 31 de Enero de 2018 INGRESOS	
PARTICIPACIONES, APORTACIONES, TRANSFERENCIAS, ASIGI MONTO	
Aportaciones	3,494,476
Convenios	0
Transferencias, Asignaciones, Subsidios y Otras ay	3,361,800
Transferencias del Sector Público	0
Ayudas Sociales	132,676

 UNIVERSIDAD TECNOLÓGICA DE AGUASCALIENTES			
Universidad Tecnológica de Aguascalientes Notas de Desglose Al 31 de Enero de 2018 OTROS INGRESOS			
OTROS INGRESOS Y BENEFICIOS			
CUENTA	NOMBRE DE LA CUENTA	MONTO	NATURALEZA
CARACTERÍSTICAS			

 UNIVERSIDAD TECNOLÓGICA DE AGUASCALIENTES			
Universidad Tecnológica de Aguascalientes Notas de Desglose Al 31 de Enero de 2018			
CUENTA	NOMBRE DE LA CUENTA	MONTO	% GASTO
	Gastos y Otras Perdidas	7,230,309	
	Gastos de Funcionamiento		
	Servicios Personales	6,759,489	93.49%
	Remuneraciones al Personal de Carácter Permanente	2,204,876	
	Remuneraciones al Personal de Carácter Transitorio	1,795,093	
	Remuneraciones Adicionales y Especiales	969,673	
	Seguridad Social	404,388	
	Otras Prestaciones Sociales y Económicas	1,385,458	
	Materiales y Suministros	5,059	0.07%
	Materiales de Administración, Emisión de Documento	3,358	
	Alimentos y Utensilios	1,616	
	Materias Primas y Materiales de Producción y Comer	0	
	Materiales y Artículos de Construcción y de Repara	85	
	Productos Químicos, Farmacéuticos y de Laboratorio	0	
	Combustibles, Lubricantes y Aditivos	0	
	Vestuario, Blancos, Prendas de Protección y Artícu	0	
	Herramientas, Refacciones y Accesorios Menores	0	
	Servicios Generales	219,392	3.03%
	Servicios Básicos	900	
	Servicios de Arrendamiento	46	
	Servicios Profesionales, Científicos y Técnicos y	9,074	
	Servicios Financieros, Bancarios y Comerciales	44,717	
	Servicios de Instalación, Reparación, Mantenimient	340	
	Servicios de Comunicación Social y Publicidad	0	
	Servicios de Traslado y Viáticos	81,728	
	Servicios Oficiales	3,118	
	Otros Servicios Generales	79,470	
	Transferencias, Asignaciones, Subsidios y Otras	246,369	3.41%
	Ayudas Sociales	246,369	


Informes Mensuales Enero 2018

	UNIVERSIDAD TECNOLÓGICA DE AGUASCALIENTES	Universidad Tecnológica de Aguascalientes Notas de Desglose Al 31 de Enero de 2018				
HACIENDA PÚBLICA/PATRIMONIO CONTRIBUIDO						
CUENTA	NOMBRE DE LA CUENTA	SALDO INICIAL	SALDO FINAL	MODIFICACION	TIPO	NATURALEZA
	Aportaciones	68,454,529	68,454,529	0.00		


	UNIVERSIDAD TECNOLÓGICA DE AGUASCALIENTES	Universidad Tecnológica de Aguascalientes Notas de Desglose Al 31 de Enero de 2018		
HACIENDA PÚBLICA/PATRIMONIO GENERADO				
NOMBRE DE LA CUENTA	SALDO INICIAL	SALDO FINAL	MODIFICACION	NATURALEZA
Hacienda Publica /Patrimonio Generado				
Resultados de Ejercicios Anteriores	80,689,460	80,689,460	0	
Revalúo de Bienes Muebles	121,100,300	121,100,300	0	


	UNIVERSIDAD TECNOLÓGICA DE AGUASCALIENTES	Universidad Tecnológica de Aguascalientes Notas de Desglose Al 31 de Enero de 2018		
FLUJO DE EFECTIVO				
CUENTA	NOMBRE DE LA CUENTA	SALDO INICIAL	SALDO FINAL	FLUJO
	Efectivo y Equivalentes			
	Bancos/Tesorería	15,118,647.25	17,518,117.58	2,399,470
	Inversiones Temporales (Hasta 3 Meses)	37,347,228.27	33,908,335.27	-3,438,893
	Otros Efectivos y Equivalentes	0.00	0.00	0


 UNIVERSIDAD TECNOLÓGICA DE AGUASCALIENTES	Universidad Tecnológica de Aguascalientes Notas de Desglose Al 31 de Enero de 2018 BIENES INMUEBLES, INFRAESTRUCTURA Y CONSTRUCCIONES EN PROCESO	
	Nombre de la cuenta	Flujo
Bienes Inmuebles, Infraestructura y Construcciones		
Terrenos	0.00	
Viviendas	0.00	
Edificios no Habitacionales	0.00	
Construcciones en Proceso en Bienes Propios	0.00	
	0.00	0.00%


 UNIVERSIDAD TECNOLÓGICA DE AGUASCALIENTES	Universidad Tecnológica de Aguascalientes Al 31 de Enero de 2018 BIENES MUEBLES E INTANGIBLES	
	NOMBRE DE LA CUENTA	FLUJO
Bienes Muebles		
Mobiliario y Equipo de Administración	0.00	
Mobiliario y Equipo Educativo y Recreativo	0.00	
Equipo e Instrumental Médico y de Laboratorio	0.00	
Vehículos y Equipo de Transporte	0.00	
Equipo de Defensa y Seguridad	0.00	
Maquinaria, Otros Equipos y Herramientas	0.00	
Colecciones, Obras de Arte y Objetos Valiosos	0.00	
Software	0.00	
Licencias	0.00	
TOTAL		

Informes Mensuales Enero 2018

	UNIVERSIDAD TECNOLÓGICA DE AGUASCALIENTES	Universidad Tecnológica de Aguascalientes Notas de Desglose Al 31 de Enero de 2018 CONCILIACIÓN DEL FLUJO DE EFECTIVO
CONCILIACIÓN DEL FLUJO DE EFECTIVO		
NOMBRE DE LA CUENTA	SALDO INICIAL	SALDO FINAL
OTROS GASTOS Y PÉRDIDAS EXTRAORDINARIAS	0.00	
Depreciación de Bienes Inmuebles	0.00	0.00
Edificios no residenciales	0.00	0.00
Depreciación de Bienes Muebles	0.00	0.00
Muebles de oficina y estantería	0.00	0.00
Muebles, excepto de oficina y estantería	0.00	0.00
Bienes artísticos, culturales y científicos	0.00	0.00
Equipo de cómputo y de tecnologías de la informaci	0.00	0.00
Otros mobiliarios y equipos de administración	0.00	0.00
Equipos y aparatos audiovisuales	0.00	0.00
Aparatos deportivos	0.00	0.00
Otro mobiliario y equipo educacional y recreativo	0.00	0.00
Equipo médico y de laboratorio	0.00	0.00
Instrumental médico y de laboratorio	0.00	0.00
Otros equipos de transporte	0.00	0.00
Equipo de defensa y seguridad	0.00	0.00
Maquinaria y equipo industrial	0.00	0.00
Maquinaria y equipo de construcción	0.00	0.00
Sistemas de aire acondicionado, calefacción y de r	0.00	0.00
Equipo de comunicación y telecomunicación	0.00	0.00
Equipos de Generación Eléctrica, Aparatos y Acceso	0.00	0.00
Gastos de Ejercicios Anteriores	0.00	0.00
Gastos de Ejercicios Anteriores	0.00	0.00

	UNIVERSIDAD TECNOLÓGICA DE AGUASCALIENTES	Universidad Tecnológica de Aguascalientes Informes sobre Pasivos Contingentes Al 31 de Enero de 2018
NOMBRE	CONCEPTO	
JUICIOS		0.00
GARANTÍAS		0.00
AVALES		0.00
PENSIONES Y JUBILACIONES		0.00

 UNIVERSIDAD TECNOLÓGICA DE AGUASCALIENTES		Universidad Tecnológica de Aguascalientes Notas de Desglose Al 31 de Enero de 2018
CONCILIACIÓN ENTRE LOS EGRESOS PRESUPUESTARIOS Y LOS GASTOS CONTABLES		
	NOMBRE DE LA CUENTA	IMPORTE
	1. Total de egresos (presupuestarios)	19,390,974
	2. Menos egresos presupuestarios no contables	12,160,665
	Mobiliario y Equipo de Administración	0
	Mobiliario y Equipo Educativo y Recreativo	0
	Equipo e Instrumental Médico y de Laboratorio	0
	Vehículos y Equipo de Transporte	0
	Equipo de Defensa y Seguridad	0
	Maquinaria, Otros Equipos y Herramientas	0
	Activos Biológicos	0
	Bienes Inmuebles	0
	Activos Intangibles	0
	Obra pública en bienes propios	0
	Acciones y participaciones de capital	0
	Compra de títulos y valores	0
	Inversiones en fideicomisos, mandatos y otros análogos	0
	Provisiones para contingencias y otras erogaciones especiales	0
	Amortización de la deuda pública	0
	Adeudos de ejercicios fiscales anteriores (ADEFAS)	12,127,645
	Otros egresos presupuestales no contables	33,019
	3. Más gastos contables no presupuestales	0
	Estimaciones, depreciaciones, deterioros, obsolescencia y amortizaciones	0
	Provisiones	0
	Disminución de inventarios	0
	Aumento por insuficiencia de estimaciones por pérdida o deterioro u obsolescencia	0
	Aumento por insuficiencia de provisiones	0
	Otros gastos	0
	Otros gastos contables no presupuestales	0
	4. Total de Gasto Contable (4 = 1 - 2 + 3)	7,230,309

	UNIVERSIDAD TECNOLÓGICA DE AGUASCALIENTES	Universidad Tecnológica de Aguascalientes Notas de Desglose Al 31 de Enero de 2018
	CONCILIACIÓN ENTRE LOS INGRESOS PRESUPUESTARIOS Y CONTABLES	

CONCILIACIÓN ENTRE LOS INGRESOS PRESUPUESTARIOS Y CONTABLES		
	NOMBRE DE LA CUENTA	IMPORTE
	1. Ingresos Presupuestarios	19,026,714
	2. Más ingresos contables no presupuestarios	0
	Incremento por variación de inventarios	0
	Disminución del exceso de estimaciones por pérdida o deterioro u obsolescencia	0
	Disminución del exceso de provisiones	0
	Otros ingresos y beneficios varios	0
	Otros ingresos contables no presupuestarios	0
	3. Menos ingresos presupuestarios no contables	12,127,645
	Productos de capital	0
	Aprovechamientos capital	0
	Ingresos derivados de financiamientos	0
	Otros ingresos presupuestarios no contables	12,127,645
	4. Ingresos Contables (4 = 1 + 2 - 3)	6,899,069

NOTAS DE MEMORIA



UNIVERSIDAD
TECNOLÓGICA
DE AGUASCALIENTES


Universidad Tecnológica de Aguascalientes

Notas de Memoria (Cuentas de Orden)


Al 31 de Enero de 2018

7000 CUENTAS DE ORDEN CONTABLES			
	NOMBRE DE LA CUENTA	SALDO INICIAL	SALDO FINAL
7100	VALORES		
7110	Valores en Custodia	0.00	0.00
7120	Custodia de Valores	0.00	0.00
7130	Instrumentos de Crédito Prestados a Formadores de Mercado	0.00	0.00
7140	Préstamo de Instrumentos de Crédito a Formadores de Mercado y su Garantía	0.00	0.00
7150	Instrumentos de Crédito Recibidos en Garantía de los Formadores de Mercado	0.00	0.00
7160	Garantía de Créditos Recibidos de los Formadores de Mercado	0.00	0.00
7200	EMISION DE OBLIGACIONES		
7210	Autorización para la Emisión de Bonos, Títulos y Valores de la Deuda Pública Interna	0.00	0.00
7220	Autorización para la Emisión de Bonos, Títulos y Valores de la Deuda Pública Externa	0.00	0.00
7240	Emisiones Autorizadas de la Deuda Pública Interna y Externa	0.00	0.00
7250	Suscripción de Contratos de Préstamos y Otras Obligaciones de la Deuda Pública Interna	0.00	0.00
7260	Suscripción de Contratos de Préstamos y Otras Obligaciones de la Deuda Pública Externa	0.00	0.00
7300	AVALES Y GARANTIAS		
7310	Avales Autorizados	0.00	0.00
7320	Avales Firmados	0.00	0.00
7330	Fianzas y Garantías Recibidas por Deudas a Cobrar	0.00	0.00
7340	Fianzas y Garantías Recibidas	0.00	0.00
7350	Fianzas Otorgadas para Respaldar Obligaciones no Fiscales del Gobierno	0.00	0.00
7360	Fianzas Otorgadas del Gobierno para Respaldar Obligaciones no Fiscales	0.00	0.00
7400	JUICIOS		
7410	Demandas Judicial en Proceso de Resolución	0.00	0.00
7420	Resolución de Demandas en Proceso Judicial	0.00	0.00
	INVERSION MEDIANTE PROYECTOS PARA PRESTACION DE		
7500	SERVICIOS (PPS) Y SIMILARES		
7510	Contratos para Inversión Mediante Proyectos para Prestación de Servicios (PPS) y Similares	0.00	0.00
7520	Inversión Pública Contratada Mediante Proyectos para Prestación de Servicios (PPS) y Similares	0.00	0.00
7600	BIENES EN CONCESIONADOS O EN COMODATO		
7610	Bienes Bajo Contrato en Concesión	0.00	0.00
7620	Contrato de Concesión por Bienes	0.00	0.00
7630	Bienes Bajo Contrato en Comodato	0.00	0.00
7640	Contrato de Comodato por Bienes	0.00	0.00
7700	CUENTAS POR COBRAR		
7710	Cuentas por cobrar alumnos	0.00	5,476,858.00

Informes Mensuales Enero 2018

 Universidad Tecnológica de Aguascalientes Notas de Memoria (Cuentas de Orden) Al 31 de Enero de 2018			
PRESUPUESTALES			
		CARGOS	ABONOS
8100	LEY DE INGRESOS		
8110	Ley de Ingresos Estimada	128,913,137.00	0.00
8120	Notas de Desglose	19,026,713.94	141,040,782.33
8130	Modificaciones a la Ley de Ingresos Estimada	12,127,645.33	0.00
8140	Ley de Ingresos Devengada	19,026,713.94	19,026,713.94
8150	Ley de Ingresos Recaudada	0.00	19,026,713.94
8200	PRESUPUESTO DE EGRESOS		
8210	Presupuesto de Egresos Aprobado	0.00	128,913,137.00
8220	Presupuesto de Egresos por Ejercer	141,040,782.33	19,390,973.69
8230	Modificaciones al Presupuesto de Egresos Aprobado	0.00	12,127,645.33
8240	Presupuesto de Egresos Comprometido	19,390,973.69	19,390,973.69
8250	Presupuesto de Egresos Devengado	19,390,973.69	19,390,973.69
8260	Presupuesto de Egresos Ejercido	19,390,973.69	7,854,001.79
8270	Presupuesto de Egresos Pagado	7,854,001.79	0.00

NOTAS DE GESTIÓN ADMINISTRATIVA

	<p>Universidad Tecnológica de Aguascalientes Notas de Gestión Administrativa Al 31 de Enero de 2018</p>
<p>1. INTRODUCCION</p>	
<p>La información contenida en los estados financieros, ha sido presentada conforme a los rubros establecidos en el marco de la contabilidad pública, revelada y valuada conforme a los postulados básicos de contabilidad gubernamental. Las notas de gestión administrativa revelan, revelan el contexto de los aspectos económicos financieros más relevantes que influyen en las decisiones del periodo y que fueron consideradas en la elaboración de los estados financieros, con la finalidad de tener una mejor comprensión de los mismos y de las características particulares que los afectan o pudieran afectar periodos posteriores.</p>	
<p>2. PANORAMA ECONOMICO FINANCIERO</p>	
<p>Crecimiento debilitado en la economía mundial Baja en precios de los hidrocarburos como principal materia Caída en producción de petróleo hasta de 202 mbd</p>	
<p>3. AUTORIZACION E HISTORIA</p>	
<p>El 11 de agosto de 1991 nació el modelo educativo de las Universidades Tecnológicas, dentro del marco normativo y de política sectorial señalado en el Plan Nacional de Desarrollo. La Universidad Tecnológica de Aguascalientes como Organismo Público Descentralizado del Estado de Aguascalientes, con personalidad jurídica y patrimonio propio, cuyas funciones principales son la prestación de servicios de Educación en la sub función de Educación Superior.</p>	
<p>4. ORGANIZACIÓN Y OBJETO SOCIAL</p>	
<p>Dentro del objeto social de la Universidad se encuentran:</p> <ul style="list-style-type: none"> a) Formar técnicos con sentido de innovación en la incorporación de los avances científicos y tecnológicos, los cuales estarán vinculados con las necesidades productivas de la comunidad. c) Realizar investigación en las áreas de su competencia, que se traduzca en aportaciones concretas que contribuyan al mejoramiento y eficiencia en la producción industrial y de servicios, la evaluación de calidad de vida del Estado y de la región. d) Impartir y desarrollar programas de superación académica y de apoyo técnico en colaboración con las autoridades estatales y los grupos industriales, tendiente al beneficio de la comunidad universitaria y de la población en general. e) Extender las funciones de vinculación hacia los sectores público, privado y social para la consolidación del desarrollo tecnológico, científico y social de la entidad. <p>Principal actividad.- Planear y programar la enseñanza y determinar en sus planes y programas de estudios a los contenidos particulares o regionales. Su ejercicio fiscal.- Año 2017 Régimen Jurídico: Organismo Público Descentralizado del Gobierno del Estado de Aguascalientes.</p>	

5. BASES DE PREPARACION DE LOS ESTADOS FINANCIEROS

La información revelada en los estados financieros se encuentran expresados en moneda nacional y han sido elaborados de conformidad con las disposiciones de la Contabilidad Gubernamental.
Como normativa supletoria se aplicara conforme al marco conceptual de la contabilidad gubernamental.

6. POLITICAS DE CONTABILIDAD SIGNIFICATIVAS

Son mínimas las operaciones realizadas en moneda extranjera, cuando así sucede su registro se efectúa a su equivalente en moneda nacional al tipo de cambio del día de la operación.
No se tienen inversiones en acciones de compañías, subsidiarias y asociadas.
La Universidad no vende ni transforma inventario, como actividad principal.
Respecto de los beneficios a los empleados, mediante convenio, las obligaciones por jubilaciones esta a cargo de un organismo público descentralizado.
En lo correspondiente a las provisiones, no existen pasivos contingentes que afecten la situación financiera de la Universidad, ya que estos están considerados dentro del presupuesto de egresos del ejercicio fiscal presente y en su caso de ser devengados, se revelan en la información financiera correspondiente.
Se reconocen como egresos presupuestarios no contables, los anticipos otorgados, de acuerdo a lo establecido en las guías contabilizadoras del manual de contabilidad gubernamental.

7. POSICION MONETARIA Y PROTECCION POR RIESGO CAMBIARIO

La Universidad no cuenta con activos ni pasivos que requieran aplicación de tipo de cambio.

8. REPORTE ANALITICO DEL ACTIVO

Para los periodos de vida útil, valor de desecho y porcentajes de depreciación fueron tomados del documento emitido por el Consejo Nacional de Armonización Contable.

No existe importe a capitalizar de los gastos del ejercicio para el revalu de los activos.

Riesgos por tipo de cambio o tipo de interés de las inversiones financieras.

9. FIDEICOMISOS, MANDATOS Y ANALOGOS

10. REPORTE DE LA RECAUDACION	
Ingresos De Gestion	
T-Ingresos Ventas de Bienes y Servicios Organi Des	3,404,593
C-Ingresos por Venta Bienes Servicios (Derechos)	3,048,717
C-Ingresos por Venta Bienes Servicios (Productos)	215,131
C-Ingresos por Venta Bienes Serv (Prod Capital)	0
C-Ingresos por Venta Bienes Servicios (Aprovech)	140,745

11. INFORMACION SOBRE LA DEUDA Y EL REPORTE ANALITICO DE LA DEUDA
NO APLICA

12. CALIFICACIONES OTORGADAS
NO APLICA

13. PROCESO DE MEJORA
<p>A partir del ejercicio 2017 el Sistema de Informacion de la Gestion Financiera de la Universidad comenzo a operar bajo el esquema de devengacion contable que establece la Contabilidad Gubernamental, incorporando de manera gradual los procesos de la Universidad</p> <p>Se actualizaron los valores del activo no circulante, reconociendo la depreciacion acumulada.</p> <p>Como proceso de mejora, a partir del 2018 se incorporaron en la clave presupuestal del gasto, los elementos que identifican los programas, proyectos y actividades que derivan de la planeacion estrategica. Asimismo la validacion de su alineacion en el proceso del ejercicio presupuestal, se incluyo como una de las fases en el proceso administrativo.</p>

14. INFORMACION POR SEGMENTOS
<p>Se agrega como parte de la clave presupuestal, los centros de costo donde ocurren las transacciones del ingreso y del gasto. La Universidad se encuentra en la fase de diseño para la explotacion de informacion por segmentos de la información.</p>

15. EVENTOS POSTERIORES AL CIERRE

NO APLICA

16. PARTES RELACIONADAS

NO APLICA

17. RESPONSABILIDAD SOBRE LA PRESENTACION RAZONABLE A LA SITUACION FINANCIERA

Bajo protesta de decir verdad declaramos que los Estados Financieros y sus notas, son razonablemente correctos y son responsabilidad del emisor


MDS RICARDO ALFREDO SERRANO RANGEL
Rector


CP LINO ARTURO VERA PÉREZ
Dir. Administración y Finanzas