



UNIVERSIDAD
TECNOLÓGICA
DE AGUASCALIENTES

Oficio No. 104.02.0196/2018.

Asunto: Entrega de Estados Financieros.

Aguascalientes, Ags. 19 de septiembre de 2018.

Estimado
C.P. Sergio Escalante Jiménez
Auditor Superior del Órgano Superior
De Fiscalización del Estado de Aguascalientes.
P r e s e n t e.

Conforme al Lineamiento Técnico para la Integración del Informe Mensual publicado en el Periódico Oficial del Estado de Aguascalientes tercera sección del 11 de noviembre de 2013 y la modificación al Lineamiento Técnico para la Integración del Propio Informe, publicado en el Periódico Oficial del Estado de Aguascalientes el 10 de febrero de 2014, remito a usted de manera impresa y digital, la siguiente información:

I.- Información Contable

- Estado de situación financiera (anexo 1)
- Estado de actividades (anexo 2)
- Estado de Variación en la hacienda pública (anexo 3)
- Estado de Flujos de efectivo (anexo 4)
- Informes sobre pasivos contingentes (anexo 5)
- Notas a los estados financieros (anexo 6)
- Reporte analítico del activo (anexo 7)
- Reporte analítico de la deuda y otros pasivos (anexo 8)


II.- Información Presupuestal

- Estado analítico de ingresos presupuestales (anexo 9)
- Estado del ejercicio del presupuesto de egresos por capítulo del gasto (anexo 10)

Lo anterior, correspondiente al mes de Agosto del año 2018, en los anexos señalados del 1 al 10.

Por la atención que se sirva dar al presente, le reitero la seguridad de mi distinguida consideración.

Atentamente


MDS. Ricardo Alfredo Serrano Rangel
Rector

c.c.p. Archivo

"Año del Centenario Luctuoso de Saturnino Herrán"



UNIVERSIDAD
TECNOLÓGICA
DE AGUASCALIENTES

Universidad Tecnológica de Aguascalientes

Estado de Situación Financiera

Al 31 de Agosto de 2018

Información Mensual

ACTIVO	2017	2018	PASIVO	2017	2018
Activo circulante			Pasivo Circulante		
Efectivo y Equivalentes	56,860,438	59,241,669	Cuentas por Pagar a Corto Plazo	10,233,116	13,343,445
Derechos a Recibir Efectivo o Equivalentes	3,059,847	1,008,642	Documentos por Pagar a Corto Plazo	0	0
Derecho a Recibir Bienes o Servicios	309,866	1,346,488	Porción a Corto Plazo de la Deuda Pública a Largo Plazo	0	0
Inventarios	0	0	Titulos y Valores a Corto Plazo	0	0
Almacenes	691,529	321,037	Pasivos Diferidos a Corto Plazo	0	0
Estimación por Pérdida o Deterioro de Activos C	0	0	Fondos y Bienes de Terceros en Garantía y/o Administración a Corto Pla	0	0
Otros Activos Circulantes	0	0	Provisiones a Corto Plazo	21,013,723	7,619,225
Total de Activos Circulantes	60,921,679	61,917,836	Otros Pasivos a Corto Plazo	0	0
			Total de Pasivo Circulante	31,246,839	20,962,669
Activo No Circulante			Pasivo No Circulante		
Inversiones Financieras a Largo Plazo	0	0	Cuentas por Pagar a Largo Plazo	0	0
Derechos a Recibir Efectivo o Equivalentes a L	5,328	5,328	Documentos por Pagar a Largo Plazo	0	0
Bienes Inmuebles, Infraestructura y Construcción	241,716,497	261,136,288	Deuda Pública a Largo Plazo	0	0
Bienes Muebles	135,777,683	135,774,199	Pasivos Diferidos a Largo Plazo	0	0
Activos Intangibles	2,442,467	2,912,764	Fondos y Bienes de Terceros en Garantía y/o Administración a Largo Pla	0	0
Depreciación, Deterioro y Amortización Acumulada	0	-132,600,667	Provisiones a Largo Plazo	13,126,599	6,282,512
Activos Diferidos	0	0			
Estimación por Pérdida o Deterioro de Activos N	0	0	Total de Pasivos No Circulantes	13,126,599	6,282,512
Total de Activos no Circulantes	379,941,975	268,227,913	Total del Pasivo	44,373,437	27,245,181
Otros Activos No Circulantes					
Total de otros Activos No Circulantes			HACIENDA PÚBLICA/PATRIMONIO		
Total del Activo	440,863,654	330,145,748	Hacienda Pública/Patrimonio Contribuido		
			Aportaciones	56,624,113	70,018,612
			Donaciones de Capital	0	5,493,414
			Actualización de la Hacienda Pública/Patrimonio	0	0
			Hacienda Pública/Patrimonio Generado		
			Resultados del Ejercicio (Ahorro/Desahorro)	17,731,871	20,164,340
			Resultados de Ejercicios Anteriores	201,033,933	86,123,901
			Revalúos	121,100,300	121,100,300
			Reservas	0	0
			Rectificaciones de Resultados de Ejercicios Anteriores	0	0
			Exceso o Insuficiencia en la Actualización de la Hacienda Pública/Patrimonio		
			Resultado por Posición Monetaria	0	0
			Resultado por Tenencia de Activos No Monetarios	0	0
			Total Hacienda Pública/Patrimonio	396,490,217	302,900,567
			Total del Pasivo y Hacienda Pública/Patrimonio	440,863,654	330,145,748

Bajo protesta de decir verdad declaramos que los Estados Financieros y sus notas, son razonablemente correctos y son responsabilidad del emisor


MDS RICARDO ALFREDO SERRANO RANGEL
RECTOR


C.P. LINO ARTURO VERA PEREZ
DIRECTOR DE ADMINISTRACIÓN Y FINANZAS



	2018	2017
INGRESOS Y OTROS BENEFICIOS		
Ingresos de la Gestión:	20,214,282	19,913,477
Impuestos	0	0
Cuotas y Aportaciones de Seguridad Social	0	0
Contribuciones de Mejoras	0	0
Derechos	0	0
Productos de Tipo Corriente	0	0
Aprovechamientos de Tipo Corriente	0	0
Ingresos por Venta de Bienes y Servicios	20,214,282	19,913,477
Ingresos No Comprendidos en las Fracciones de la Ley de Ingresos Causados en Ejercicios Fiscales Anteriores Pendientes de Liquidación o Pago	0	0
Participaciones, Aportaciones, Transferencias, Asignaciones, Subsidios y Otras Ayuda	73,422,233	68,176,674
Participaciones y Aportaciones	-169,310	295,683
Transferencias, Asignaciones, Subsidios y Otras Ayudas	73,591,543	67,880,992
Otros Ingresos y Beneficios	0	0
Ingresos Financieros	0	0
Incremento de la Variación de Inventarios	0	0
Disminución del Exceso de Estimaciones por Pérdida o Deterioro u Obsolescencia	0	0
Disminución del Exceso de Provisiones	0	0
Otros Ingresos y Beneficios Varios	0	0
Total de Ingresos y Otros Beneficios	93,641,745	88,090,151
GASTOS Y OTRAS PERDIDAS		
Gastos de Funcionamiento	69,848,970	68,280,410
Servicios Personales	52,374,422	52,196,187
Materiales y Suministros	1,980,309	2,150,510
Servicios Generales	15,494,239	13,933,712
Transferencias, Asignaciones, Subsidios y Otras Ayudas	3,628,434	2,077,871
Transferencias Internas y Asignaciones al Sector Público	0	0
Transferencias al Resto del Sector Público	0	0
Subsidios y Subvenciones	0	0
Ayudas Sociales	3,628,434	2,077,871
Pensiones y Jubilaciones	0	0
Transferencias a Fideicomisos, Mandatos y Contratos Análogos	0	0
Transferencias a la Seguridad Social	0	0
Donativos	0	0
Transferencias al Exterior	0	0
Participaciones y Aportaciones	0	0
Participaciones	0	0
Aportaciones	0	0
Convenios	0	0
Intereses, Comisiones y Otros Gastos de la Deuda Pública	0	0
Intereses de la Deuda Pública	0	0
Comisiones de la Deuda Pública	0	0
Gastos de la Deuda Pública	0	0
Costo por Coberturas	0	0
Apoyos Financieros	0	0
Otros Gastos y Pérdidas Extraordinarias	0	0
Estimaciones, Depreciaciones, Deterioros, Obsolescencia y Amortizaciones	0	0
Provisiones	0	0
Disminución de inventarios	0	0
Aumento por Insuficiencia de Estimaciones por Pérdida o Deterioro u Obsolescencia	0	0
Aumento por Insuficiencia de Provisiones	0	0
Otros Gastos y Pérdidas Extraordinarias	0	0
Inversión Pública	0	0
Inversión Pública No Capitalizable	0	0
Total de Gastos y Otras Pérdidas	73,477,404	70,358,280
Resultado del Ejercicio (Ahorro/Desahorro)	20,164,340	17,731,871

Bajo protesta de decir verdad declaramos que los Estados Financieros y sus notas, son razonablemente correctos y son responsabilidad del emisor.


MDS RICARDO ALFREDO SERRANO RANGEL
RECTOR


C.P. LINO ARTURO VERA PÉREZ
DIRECTOR DE ADMINISTRACIÓN Y FINANZAS




UNIVERSIDAD
TECNOLÓGICA
DE AGUASCALIENTES

Universidad Tecnológica de Aguascalientes
Estado de Variaciones en la Hacienda Pública
Al 31 de Agosto de 2018
Información Mensual

CONCEPTO	Hacienda Pública/Patrimonio Contribuido	Hacienda Pública/ Patrimonio Generado de Ejercicios Anteriores	Hacienda Pública/ Patrimonio Generado del Ejercicio	Ajustes por cambios de valor	Total
Rectificaciones de Resultados de Ejercicios Anteriores					
Patrimonio Neto Inicial Ajustado del Ejercicio	68,454,529				68,454,529
Aportaciones	68,454,529				68,454,529
Donaciones al Capital	0				0
Actualización de la Hacienda Pública/Patrimonio	0				0
Variaciones de la Hacienda Pública / Patrimonio Neto del Ejercicio		188,107,824	-107,418,364	121,100,300	201,789,760
Resultados del Ejercicio (Ahorro/Desahorro)		0	-107,418,364		-107,418,364
Resultados de Ejercicios Anteriores		188,107,824			188,107,824
Revaluos				121,100,300	121,100,300
Reservas		0			0
Hacienda Pública/Patrimonio Neto del Ejercicio Anterior	68,454,529	188,107,824	-107,418,364	121,100,300	270,244,289
Cambios en la Hacienda Pública/Patrimonio Neto del Patrimonio 2018	7,057,496	0			7,057,496
Aportaciones	1,564,083	0			1,564,083
Donaciones de Capital	5,493,414	0			5,493,414
Actualización de la Hacienda Pública/Patrimonio		0			0
Variaciones de la Hacienda Pública/Patrimonio Neto del Ejercicio	0	0	25,598,782		25,598,782
Resultados del Ejercicio (Ahorro/Desahorro)			20,164,340		20,164,340
Resultados de Ejercicios Anteriores			5,434,441		5,434,441
Revaluos			0		0
Reservas			0		0
Saldo Neto en la Hacienda Pública/Patrimonio 2018	75,512,025	188,107,824	- 81,819,582	121,100,300	302,900,567

Bajo protesta de decir verdad declaramos que los Estados Financieros y sus notas, son razonablemente correctos y son responsabilidad del emisor


MDS RICARDO ALFREDO SERRANO RANGEL
RECTOR


C. P. LINO ARTURO VERA PEREZ
DIRECTOR DE ADMINISTRACIÓN Y FINANZAS

	2018	2017
Flujos de Efectivo a las Actividades de Operacion		
Origen	93,641,745	88,090,151
Impuestos	0	0
Cuotas y Aportaciones de Seguridad Social	0	0
Contribuciones de mejoras	0	0
Derechos	0	0
Productos de tipo corriente	0	0
Aprovechamientos de tipo corriente	0	0
Ingresos por venta de bienes y servicios	20,214,282	19,913,477
Ingresos no comprendidos en las fracciones de la ley de ingresos causados	0	0
Participaciones y aportaciones	-169,310	295,693
Transferencias, asignaciones, subsidios y otras ayudas	73,591,543	67,880,992
Otros orígenes de operación	0	0
Aplicacion	73,477,404	70,358,280
Servicios Personales	52,374,422	52,196,187
Materiales y Suministros	1,980,309	2,150,510
Servicios Generales	15,494,239	13,933,712
Transferencias Internas y Asignaciones al Sector Publico	0	0
Transferencias al Resto del Sector Publico	0	0
Subsidios y Subvenciones	0	0
Ayudas Sociales	3,628,434	2,077,871
Pensiones y Jubilaciones	0	0
Transferencias a Fideicomisos, Mandatos y Contratos Analogos	0	0
Transferencias a la Seguridad Social	0	0
Donativos	0	0
Transferencias al Exterior	0	0
Participaciones	0	0
Aportaciones	0	0
Convenios	0	0
Otras Aplicaciones de Operacion	0	0
Fujos Netos de Efectivos por Actividades de Operacion	20,164,340	17,731,871
Flujos de Efectivo de las Actividades de Inversion		
Origen	1,564,083	9,707,765
Bienes Inmuebles, Infraestructura y Construcciones en Proceso	0	0
Bienes Muebles	0	0
Otros Orígenes de Inversion	1,564,083	9,707,765
Aplicacion	25,188,518	14,515,078
Bienes Inmuebles, Infraestructura y Construcciones en Proceso	7,359,874	5,923,828
Bienes Muebles	1,221,337	817,097
Otras aplicaciones de Inversion	16,607,307.72	7,774,153
Fujos Netos de Efectivos por Actividades de Inversion	-23,624,435	-4,807,314
Flujo de Efectivo de las Actividades de Financiamiento		
Origen	118,591,230	0
Endeudamiento Neto	0	0
Interno	0	0
Externo	0	0
Otros Orígenes de Financiamiento	118,591,230	0
Aplicacion	108,355,341	1,918,635
Servicios de la Deuda	0	0
Interno	0	0
Externo	0	0
Otras Aplicaciones de Financiamiento	108,355,341	1,918,635
Fujos Netos de Efectivo por Actividades de Financiamiento	10,235,889	-1,918,635
Incremento/Disminucion Neta en el Efectivo y Equivalentes al Efectivo	6,775,794	11,005,922
Efectivo y Equivalentes al Efectivo al Inicio del Ejercicio	52,465,876	45,854,516
Efectivo y Equivalentes al Efectivo al Final del Ejercicio	59,241,669	56,860,438

Bajo protesta de decir verdad declaramos que los Estados Financieros y sus notas, son razonablemente correctos y son responsabilidad del emisor


MDS RICARDO ALFREDO SERRANO RANGEL
RECTOR


C. P. LINO ARTURO VERA PEREZ
DIRECTOR DE ADMINISTRACIÓN Y FINANZAS



UNIVERSIDAD
TECNOLÓGICA
DE AGUASCALIENTES

UNIVERSIDAD TECNOLÓGICA DE AGUASCALIENTES

Pasivos Contingentes

Al 31 de Agosto de 2018

INFORMES MENSUALES ARMONIZADOS

JUICIOS

GARANTÍAS

AVALES

PENSIONES Y JUBILACIONES

NO APLICA

Bajo protesta de decir verdad declaramos que los Estados Financieros y sus Notas son razonablemente correctos y responsabilidad del emisor

MDS RICARDO ALFREDO SERRANO RANGEL
RECTOR

C.P. LINO ARTURO VERA PEREZ
DIRECTOR DE ADMINISTRACIÓN Y FINANZAS

**INFORMES MENSUALES
AGOSTO 2018**

**NOTAS A LOS ESTADOS
FINANCIEROS**



UNIVERSIDAD
TECNOLÓGICA
DE AGUASCALIENTES

NOTAS DE DESGLOSE

 <p style="text-align: center;"> Universidad Tecnológica de Aguascalientes Notas de Desglose Al 31 de Agosto de 2018 FONDOS CON AFECTACIÓN ESPECÍFICA E INVERSIONES FINANCIERAS </p>				
INVERSIONES TEMPORALES (HASTA 3 MESES)				
CUENTA	NOMBRE DE LA CUENTA	MONTO	TIPO	MONTO PARCIAL
	BBVA BANCOMER, S.A. INVERSIÓN	32,276,002		
	INV BANCOMER FONDO CONTINGENCIA 20313954	6,876,646	CORTO PLAZO	
	INV BANCOMER COLEGIATURAS 2045581206	11,378,268	CORTO PLAZO	
	INV BANCOMER TITULACIÓN 2038509204	5,504,633	CORTO PLAZO	
	INV BANCOMER PROFOCIE 2045323789	1,772	CORTO PLAZO	
	INV BANCOMER FAM 2016 2047277199	8,514,682	CORTO PLAZO	

 <p style="text-align: center;"> Universidad Tecnológica de Aguascalientes Notas de Desglose Al 31 de Agosto de 2018 FONDOS CON AFECTACIÓN ESPECÍFICA E INVERSIONES FINANCIERAS </p>				
FONDOS CON AFECTACIÓN ESPECÍFICA				
	NOMBRE DE LA CUENTA	MONTO	TIPO	MONTO PARCIAL
				0.00

 <p style="text-align: center;"> Universidad Tecnológica de Aguascalientes Notas de Desglose Al 31 de Agosto de 2018 FONDOS CON AFECTACIÓN ESPECÍFICA E INVERSIONES FINANCIERAS </p>				
1121	INVERSIONES FINANCIERAS DE CORTO PLAZO			
	NOMBRE DE LA CUENTA	MONTO	TIPO	MONTO PARCIAL

Informes Mensuales Agosto 2018

	UNIVERSIDAD TECNOLÓGICA DE AGUASCALIENTES	Universidad Tecnológica de Aguascalientes Notas de Desglose FONDOS CON AFECTACIÓN ESPECÍFICA E INVERSIONES FINANCIERAS Al 31 de Agosto de 2018
INVERSIONES A LARGO PLAZO		
NOMBRE DE LA CUENTA	MONTO	TIPO
		MONTO PARCIAL
		0.00


	UNIVERSIDAD TECNOLÓGICA DE AGUASCALIENTES	Universidad Tecnológica de Aguascalientes Notas de Desglose Al 31 de Agosto de 2018 POR TIPO DE CONTRIBUCIÓN				
CUENTAS POR COBRAR A CORTO PLAZO						
NOMBRE DE LA CUENTA	MONTO	2018	2017	2016	2015	2014
Cuentas Por Cobrar A Corto Plazo	1,200	0	0	0	0	0
Ingresos Por Venta De Bienes y Servicios	1,200	1,200	0	0	0	0
Usuarios Deudores	0	0	0	0	0	0
Cxc Ingresos Por Rendimientos Financieros	0	0	0	0	0	0

	UNIVERSIDAD TECNOLÓGICA DE AGUASCALIENTES	Universidad Tecnológica de Aguascalientes Notas de Desglose Al 31 de Agosto de 2018 POR TIPO DE CONTRIBUCIÓN					
INGRESOS POR RECUPERAR A CORTO PLAZO							
CUENTA	NOMBRE DE LA CUENTA	MONTO	2018	2017	2016	2015	2014


Informes Mensuales Agosto 2018


 Universidad Tecnológica de Aguascalientes Notas de Desglose Al 31 de Agosto de 2018 DERECHOS A RECIBIR EFECTIVO EQUIVALENTES POR VENCIMIENTO						
DEUDORES DIVERSOS POR COBRAR A CORTO PLAZO						
NOMBRE DE LA CUENTA	IMPORTE	A 90 días	A 180 días	A 365 días	365 días	ESTATUS
Deudores Diversos Por Cobrar A Corto Plazo	932,500.97	932,500.97				
Gastos Por Comprobar	67,264	67,264				Vigente
Viaticos Por Comprobar	54,064	54,064				Vigente
Deudores Diversos	788,034	788,034				Vigente
Funcionarios y Empleados	23,139	23,139				Vigente

 Universidad Tecnológica de Aguascalientes Notas de Desglose Al 31 de Agosto de 2018 DERECHOS A RECIBIR EFECTIVO EQUIVALENTES POR VENCIMIENTO						
DEUDORES POR ANTICIPOS DE LA TESORERÍA A CORTO PLAZO						
NOMBRE DE LA CUENTA	IMPORTE	A 90 días	A 180 días	A 365 días	365 días	ESTATUS
Deudores Por Anticipos De La Tesorería A Corto Plazo						
Fondo Revolvente	40,000	40,000				
FDO REV DE LEÓN DÍAZ DE LEÓN RAMÓN	4,000	4,000				
FDO REV LÓPEZ RODRIGUEZ MARTHA CECILIA	1,000	1,000				
FDO REV LARA RODRÍGUEZ OLGA	1,000	1,000				
FDO REV ZUÑIGA RAMOS NOEMI	3,000	3,000				
FDO REV CASTAÑEDA MORALES MA ELENA	5,000	5,000				
FDO REV VALDIMA GONZALEZ JAVIER	6,000	6,000				
FDO REV CARRILLO VERDUGO JESUS IGNACIO	15,000	15,000				
FDO REV GUERRA RUZ ESPARZA VICTOR EDUAR	5,000	5,000				


 Universidad Tecnológica de Aguascalientes Notas de Desglose Al 31 de Agosto de 2018 DERECHOS A RECIBIR EFECTIVO EQUIVALENTES POR VENCIMIENTO						
PRÉSTAMOS OTORGADOS A CORTO PLAZO						
NOMBRE DE LA CUENTA	IMPORTE	A 90 días	A 180 días	A 365 días	365 días	ESTATUS
Préstamos Otorgados a Corto Plazo	0.00					

Informes Mensuales Agosto 2018

 Universidad Tecnológica de Aguascalientes Notas de Desglose Al 31 de Agosto de 2018 DERECHOS A RECIBIR EFECTIVO EQUIVALENTES POR VENCIMIENTO						
OTROS DERECHOS A RECIBIR EFECTIVO O EQUIVALENTES A CORTO PLAZO						
NOMBRE DE LA CUENTA	IMPORTE	A 90 días	A 180 días	A 365 días	365 días	ESTATUS
Otros Derechos A Recibir Efectivo O Equivalentes A	34,941			34,941		
SUBSIDIO AL EMPLEO	1,119			1,119		
C.F.E. (Auditor)	7,653			7,653		
Secretaria de Finanzas	26,169			26,169		

 Universidad Tecnológica de Aguascalientes Notas de Desglose Al 31 de Agosto de 2018 DERECHOS A RECIBIR EFECTIVO EQUIVALENTES POR VENCIMIENTO						
DERECHOS A RECIBIR BIENES O SERVICIOS						
NOMBRE DE LA CUENTA	IMPORTE	A 90 días	A 180 días	A 365 días	365 días	Estatus
Derechos A Recibir Bienes O Servicios						
Anticipo A Proveedores Por Adquisición De Bienes	1,346,488			1,346,488		
Asociacion Nacional de Universidades Tecnologicas	8,000			8,000		
Duran Esparza Sigifredo	15,525			15,525		
Muebles Noriega SA de CV	89,900			89,900		
Llog SA de CV	31,958			31,958		
Mundo Joven Travel Shop SA de CV	7,740			7,740		
Import Electro SA de CV	6,500			6,500		
UNIVERSIDAD TECNOLÓGICA METROPOLITANA	8,000			8,000		
Hernandez Garcia Luis Ignacio	12,160			12,160		
Salcedo Hidalgo Evangelina	3,758			3,758		
Sigala Montoya Johnny	5,336			5,336		
Padilla Picazo Adriana	11,878			11,878		
Distribuidora Liverpool SA de CV	128,884			128,884		
Guido de la Cruz Maria	18,175			18,175		
Hernandez Hernandez Juan Jose	13,468			13,468		
Ochoa Torres Susana Ana Ma	8,300			8,300		
Caballero Martinez Karimy Yohanna	23,413			23,413		
Aratza Guajardo Adan Florentino	6,607			6,607		
Atzori Cordoba Antonino	15,080			15,080		
Impresiones Aereas SA de CV	1,059			1,059		
Ortega Raygoza Elgia	6,450			6,450		
Vargas Muñoz Norma	2,436			2,436		
Morquecho Damasco Yolanda Guadalupe	15,000			15,000		
Obregon Salado Carlos Roberto	7,209			7,209		
Taisa Acabados SA DE CV	6,435			6,435		
Servicio Profesional de Limpieza MaxClean	246,524			246,524		
Landero Avila Jorge Ernesto	220,741			220,741		
Davila Rodriguez Claudia Veronica	18,212			18,212		
Human Evolution Consulting SC	399,600			399,600		
Camarena Avila Luis Fernando	8,120			8,120		

Informes Mensuales Agosto 2018


 UNIVERSIDAD TECNOLÓGICA DE AGUASCALIENTES	Universidad Tecnológica de Aguascalientes Notas de Desglose Al 31 de Agosto de 2018		
	BIENES DISPONIBLES PARA SU TRANSFORMACIÓN ESTIMACIONES Y DETERIOROS		
ALMACENES			
	NOMBRE DE LA CUENTA	MONTO	MÉTODO
	Almacenes		
	Materiales de Administración, Emisión de Documento	321,037	
	ALMACEN DE MATERIALES, ÚTILES Y EQUIPOS MENORE	10,221	Promedio
	ALMACEN DE MATERIALES, ÚTILES Y EQUIPOS MENORE	46,890	Promedio
	ALMACENES DE MATERIALES, ÚTILES Y EQUIPOS MENOI	19,023	Promedio
	ALMACEN DE MATERIALES Y ÚTILES DE IMPRESIÓN Y RE	30,485	Promedio
	ALMACEN DE MATERIALES Y ÚTILES DE IMPRESIÓN Y RE	28,783	Promedio
	ALMACEN DE MATERIALES Y ÚTILES DE IMPRESION Y RE	129,527	Promedio
	ALMACEN DE MATERIAL DE LIMPIEZA (IVA)	13,571	Promedio
	ALMACEN DE MATERIAL DE LIMPIEZA	7,717	Promedio
	ALMACEN DE MATERIAL DE LIMPIEZA	12,456	Promedio
	ALMACEN DE MATERIAL DE LIMPIEZA	22,364	Promedio

 UNIVERSIDAD TECNOLÓGICA DE AGUASCALIENTES	Universidad Tecnológica de Aguascalientes Notas de Desglose Al 31 de Agosto de 2018				
	INVERSIONES FINANCIERAS DE FIDEICOMISOS				
FIDEICOMISOS, MANDATOS Y CONTRATOS ANÁLOGOS					
NOMBRE DE LA CUENTA	MONTO	TIPO	CARATERÍSTICAS	NOMBRE DEL FIDEICOMISO	OBJETO DEL FIDEICOMISO
					0.00

 UNIVERSIDAD TECNOLÓGICA DE AGUASCALIENTES	Universidad Tecnológica de Aguascalientes Notas de Desglose Al 31 de Agosto de 2018			
	PARTICIPACIONES Y APORTACIONES DE CAPITAL			
PARTICIPACIONES Y APORTACIONES DE CAPITAL				
	NOMBRE DE LA CUENTA	MONTO	TIPO	Ente
		0.00		


Informes Mensuales Agosto 2018

	UNIVERSIDAD TECNOLÓGICA DE AGUASCALIENTES	Universidad Tecnológica de Aguascalientes Notas de Desglose Al 31 de Agosto de 2018 BIENES MUEBLES E INMUEBLES		
BIENES INMUEBLES, INFRAESTRUCTURA Y CONSTRUCCIONES EN PROCESO				
NOMBRE DE LA CUENTA	SALDO INICIAL	SALDO FINAL	FLUJO	CRITERIO
Bienes Inmuebles, Infraestructura y Construcciones	235,792,669	261,014,898	25,222,229	
Terrenos	75,465,693	81,959,106	5,493,414	
Viviendas	121,316,084	121,316,084	0	
Edificios No Habitacionales	25,252,177	26,387,848	1,135,671	
Construcciones En Proceso En Bienes Propios	12,758,715	31,351,859	18,593,144	
	0			

	UNIVERSIDAD TECNOLÓGICA DE AGUASCALIENTES	Universidad Tecnológica de Aguascalientes Notas de Desglose Al 31 de Agosto de 2018 BIENES MUEBLES E INMUEBLES	
BIENES MUEBLES			
NOMBRE DE LA CUENTA	SALDO INICIAL	SALDO FINAL	FLUJO
Bienes Muebles	135,552,862	136,774,199	1,221,337
Mobiliario y Equipo de Administración	60,281,963	60,845,809	563,846
Mobiliario y Equipo Educativo y Recreativo	9,718,865	9,896,156	177,291
Equipo e Instrumental Médico y de Laboratorio	47,089,560	47,089,560	0
Vehículos y Equipo de Transporte	7,732,370	8,212,576	480,200
Equipo de Defensa y Seguridad	377,320	377,320	0
Maquinaria, Otros Equipos y Herramientas	5,059,210	5,059,210	0
Colecciones, Obras de Arte y Objetos Valiosos	5,283,574	5,283,574	0

	UNIVERSIDAD TECNOLÓGICA DE AGUASCALIENTES	Universidad Tecnológica de Aguascalientes Notas de Desglose Al 31 de Agosto de 2018 RUBROS DE ACTIVOS INTANGIBLES Y DIFERIDOS		
ACTIVOS INTANGIBLES				
NOMBRE DE LA CUENTA	SALDO INICIAL	SALDO FINAL	FLUJO	CRITERIO
Software	2,442,467	2,912,764	470,297	
Software Ingresos Propios	92,283	92,283	0	
Software	318,600	318,600	0	
Software fondo mixto 2015	318,600	318,600	0	
Software-TSU DNAM	0	25,847	25,847	
Software-TSU Tics Sistemas Informa	0	59,211	59,211	
Software	184,883	184,883	0	
Software	122,625	122,625	0	
Apoyos Adjetivos	359,020	359,020	0	
Software-Dpto Servicios Grales	0	11,856	11,856	
Software-Infraestructura Informatica	0	373,393	373,393	
Licencias PLM Ingresos Propios	492,600	492,600	0	
Licencias FORTIGATE 1000 Rec. PR	553,856	553,856	0	

Informes Mensuales Agosto 2018

 UNIVERSIDAD TECNOLÓGICA DE AGUASCALIENTES	Universidad Tecnológica de Aguascalientes Notas de Desglose Al 31 de Agosto de 2018 RUBROS DE ACTIVOS INTANGIBLES Y DIFERIDOS					
	AMORTIZACIÓN ACUMULADA DE ACTIVOS INTANGIBLES					
		NOMBRE DE LA CUENTA	SALDO INICIAL	SALDO FINAL	FLUJO	CRITERIO
	(Empty table body for amortization)					

 UNIVERSIDAD TECNOLÓGICA DE AGUASCALIENTES	Universidad Tecnológica de Aguascalientes Notas de Desglose Al 31 de Agosto de 2018 ESTIMACIONES Y DETERIOROS				
	ESTIMACIONES Y DETERIOROS				
	(Empty table body for estimations and deteriorations)				

 UNIVERSIDAD TECNOLÓGICA DE AGUASCALIENTES	Universidad Tecnológica de Aguascalientes Notas de Desglose Al 31 de Agosto de 2018 OTROS ACTIVOS				
	OTROS ACTIVOS CIRCULANTES				
		NOMBRE DE LA CUENTA	MONTO	CARACTERÍSTICAS	
	(Empty table body for other assets)				


Informes Mensuales Agosto 2018

	UNIVERSIDAD TECNOLÓGICA DE AGUASCALIENTES	Universidad Tecnológica de Aguascalientes Notas de Desglose Al 31 de Agosto de 2018 CUENTAS Y DOCUMENTOS POR PAGAR
2110 CUENTAS POR PAGAR A CORTO PLAZO		
NOMBRE DE LA CUENTA	MONTO	A 90 días A 180 días A 365 días > 365 días CARACTERÍSTICAS
Cuentas por Pagar a Corto Plazo	13,343,445	13,343,445
Servicios Personales por Pagar a Corto Plazo	3,102,678	3,102,678
Proveedores por Pagar a Corto Plazo	970,768	970,768
Contratistas por Obras Públicas por Pagar a Corto Plazo	0	0
Retenciones y Contribuciones por pagar a Corto Plazo	1,935,146	1,935,146
Otras Cuentas por Pagar a Corto Plazo	7,334,853	7,334,853

	UNIVERSIDAD TECNOLÓGICA DE AGUASCALIENTES	Universidad Tecnológica de Aguascalientes Notas de Desglose Al 31 de Agosto de 2018 CUENTAS Y DOCUMENTOS POR PAGAR
DOCUMENTOS POR PAGAR A CORTO PLAZO		
NOMBRE DE LA CUENTA	MONTO	A 90 días A 180 días A 365 días > 365 días CARACTERÍSTICAS

	UNIVERSIDAD TECNOLÓGICA DE AGUASCALIENTES	Universidad Tecnológica de Aguascalientes Notas de Desglose Al 31 de Agosto de 2018 FONDOS DE BIENES CON TERCEROS
FONDOS Y BIENES DE TERCEROS EN GARANTIA Y/O ADMINISTRACIÓN		
NOMBRE DE LA CUENTA	MONTO	NATURALEZA CARACTERÍSTICAS
TOTAL	0.00	


Informes Mensuales Agosto 2018

	UNIVERSIDAD TECNOLÓGICA DE AGUASCALIENTES	Universidad Tecnológica de Aguascalientes Notas de Desglose Al 31 de Agosto de 2018		
FONDOS Y BIENES DE TERCEROS EN GARANTÍA Y/O ADMINISTRACION A LARGO PLAZO				
CUENTA	NOMBRE DE LA CUENTA	MONTO	NATURALEZA	CARACTERÍSTICAS
		0.00		
TOTAL		0.00		

	UNIVERSIDAD TECNOLÓGICA DE AGUASCALIENTES	Universidad Tecnológica de Aguascalientes Notas de Desglose Al 31 de Agosto de 2018 PASIVOS DIFERIDOS DIFERIDOS Y OTROS PASIVOS	
OTROS PASIVOS DIFERIDOS A CORTO PLAZO			
NOMBRE DE LA CUENTA	MONTO	NATURALEZA	CARACTERÍSTICAS
		0.00	
TOTAL		0.00	


	UNIVERSIDAD TECNOLÓGICA DE AGUASCALIENTES	Universidad Tecnológica de Aguascalientes Notas de Desglose Al 31 de Agosto de 2018 INGRESOS
INGRESOS DE GESTIÓN		
NOMBRE DE LA CUENTA	MONTO	
Ingresos De Gestion		
T-Ingresos Ventas de Bienes y Servicios Organi Des	20,214,282	
C-Ingresos por Venta Bienes Servicios (Derechos)	18,059,019	
C-Ingresos por Venta Bienes Servicios (Productos)	1,383,786	
C-Ingresos por Venta Bienes Servicios (Aprovech)	771,478	

Informes Mensuales Agosto 2018


	UNIVERSIDAD TECNOLÓGICA DE AGUASCALIENTES	Universidad Tecnológica de Aguascalientes NOTAS DE DESGLOSE Al 31 de Agosto de 2018 INGRESOS
PARTICIPACIONES, APORTACIONES, TRANSFERENCIAS, ASIGN		MONTO
Aportaciones		73,422,233
Convenios		0
Transferencias, Asignaciones, Subsidios y Otras ay		70,374,969
Transferencias del Sector Público		0
Ayudas Sociales		3,047,264


	UNIVERSIDAD TECNOLÓGICA DE AGUASCALIENTES	Universidad Tecnológica de Aguascalientes Notas de Desglose Al 31 de Agosto de 2018 OTROS INGRESOS		
OTROS INGRESOS Y BENEFICIOS				
CUENTA	NOMBRE DE LA CUENTA	MONTO	NATURALEZA	CARACTERÍSTICAS
	Otros Ingresos y Beneficios Varios	5,229		

Informes Mensuales Agosto 2018

		Universidad Tecnológica de Aguascalientes Notas de Desglose Al 31 de Agosto de 2018	
GASTOS Y OTRAS PERDIDAS			
CUENTA	NOMBRE DE LA CUENTA	MONTO	% GASTO
	Gastos y Otras Perdidas	73,477,404	
	Gastos de Funcionamiento	69,848,970	
	Servicios Personales	52,374,422	71.28%
	Remuneraciones al Personal de Carácter Permanente	16,992,999	
	Remuneraciones al Personal de Carácter Transitorio	13,816,512	
	Remuneraciones Adicionales y Especiales	7,460,647	
	Seguridad Social	2,901,837	
	Otras Prestaciones Sociales y Económicas	11,202,428	
	Materiales y Suministros	1,980,309	2.70%
	Materiales de Administración, Emisión de Documento	820,601	
	Alimentos y Utensilios	268,463	
	Materias Primas y Materiales de Producción y Comer	0	
	Materiales y Artículos de Construcción y de Repara	334,595	
	Productos Químicos, Farmacéuticos y de Laboratorio	40,618	
	Combustibles, Lubricantes y Aditivos	482,208	
	Vestuario, Blancos, Prendas de Protección y Artícu	2,088	
	Herramientas, Refacciones y Accesorios Menores	31,736	
	Servicios Generales	15,494,239	21.09%
	Servicios Básicos	1,871,322	
	Servicios de Arrendamiento	1,614,514	
	Servicios Profesionales, Científicos y Técnicos y	3,180,666	
	Servicios Financieros, Bancarios y Comerciales	438,145	
	Servicios de Instalación, Reparación, Mantenimient	4,501,209	
	Servicios de Comunicación Social y Publicidad	345,688	
	Servicios de Traslado y Viáticos	526,815	
	Servicios Oficiales	2,285,597	
	Otros Servicios Generales	730,282	
	Transferencias, Asignaciones, Subsidios y Otras	3,628,434	4.94%
	Ayudas Sociales	3,628,434	


Informes Mensuales Agosto 2018


	UNIVERSIDAD TECNOLÓGICA DE AGUASCALIENTES	Universidad Tecnológica de Aguascalientes Notas de Desglose Al 31 de Agosto de 2018				
HACIENDA PÚBLICA/PATRIMONIO CONTRIBUIDO						
CUENTA	NOMBRE DE LA CUENTA	SALDO INICIAL	SALDO FINAL	MODIFICACION	TIPO	NATURALEZA
	Aportaciones	68,454,529	70,018,611	1,564,082.28		

	UNIVERSIDAD TECNOLÓGICA DE AGUASCALIENTES	Universidad Tecnológica de Aguascalientes Notas de Desglose Al 31 de Agosto de 2018		
HACIENDA PÚBLICA/PATRIMONIO GENERADO				
NOMBRE DE LA CUENTA	SALDO INICIAL	SALDO FINAL	MODIFICACION	NATURALEZA
Hacienda Pública /Patrimonio Generado				
Resultado				
Resultados de Ejercicios Anteriores	79,288,133	86,123,901	-6,835,768	
Revalúo de Bienes Muebles	121,100,300	121,100,300	0	

	UNIVERSIDAD TECNOLÓGICA DE AGUASCALIENTES	Universidad Tecnológica de Aguascalientes Notas de Desglose Al 31 de Agosto de 2018		
FLUJO DE EFECTIVO				
CUENTA	NOMBRE DE LA CUENTA	SALDO INICIAL	SALDO FINAL	FLUJO
	Efectivo y Equivalentes			
	Bancos/Tesorería	22,516,715	26,950,729	4,434,014
	Inversiones Temporales (Hasta 3 Meses)	27,233,987	32,276,002	5,042,015
	Otros Efectivos y Equivalentes	0	0	0

Informes Mensuales Agosto 2018

	UNIVERSIDAD TECNOLÓGICA DE AGUASCALIENTES	Universidad Tecnológica de Aguascalientes Al 31 de Agosto de 2018	
BIENES INMUEBLES, INFRAESTRUCTURA Y CONSTRUCCIONES EN PROCESO			
Nombre de la cuenta		Flujo	
Bienes Inmuebles, Infraestructura y Construcciones			
Terrenos		5,493,414	
Viviendas		0	
Edificios no Habitacionales		0	
Construcciones en Proceso en Bienes Propios		18,593,144	
		24,086,557.67	0.00%

	UNIVERSIDAD TECNOLÓGICA DE AGUASCALIENTES	Universidad Tecnológica de Aguascalientes Al 31 de Agosto de 2018	
BIENES MUEBLES E INTANGIBLES			
NOMBRE DE LA CUENTA		FLUJO	
Bienes Muebles			
Mobiliario y Equipo de Administración		-2,419,368	
Mobiliario y Equipo Educativo y Recreativo		-2,025,631	
Equipo e Instrumental Médico y de Laboratorio		4,930,448	
Vehículos y Equipo de Transporte		706,143	
Equipo de Defensa y Seguridad		0	
Maquinaria, Otros Equipos y Herramientas		-162,621	
Colecciones, Obras de Arte y Objetos Valiosos		-32,454	
Activos Biológicos		0	
TOTAL			

Informes Mensuales Agosto 2018



Universidad Tecnológica de Aguascalientes

Notas de Desglose


Al 31 de Agosto de 2018

CONCILIACIÓN DEL FLUJO DE EFECTIVO


CONCILIACIÓN DEL FLUJO DE EFECTIVO


NOMBRE DE LA CUENTA	SALDO INICIAL	SALDO FINAL
OTROS GASTOS Y PÉRDIDAS EXTRAORDINARIAS		
Depreciación de Bienes Inmuebles	0	0
Edificios no residenciales	0	0
Depreciación de Bienes Muebles	0	0
Muebles de oficina y estantería	0	0
Muebles, excepto de oficina y estantería	0	0
Bienes artísticos, culturales y científicos	0	0
Equipo de cómputo y de tecnologías de la informaci	0	0
Otros mobiliarios y equipos de administración	0	0
0	0	0
Aparatos deportivos	0	0
Otro mobiliario y equipo educacional y recreativo	0	0
Equipo médico y de laboratorio	0	0
Instrumental médico y de laboratorio	0	0
Otros equipos de transporte	0	0
Equipo de defensa y seguridad	0	0
Maquinaria y equipo industrial	0	0
Maquinaria y equipo de construcción	0	0
Sistemas de aire acondicionado, calefacción y de r	0	0
Equipo de comunicación y telecomunicación	0	0
Equipos de Generación Eléctrica, Aparatos y Acceso	0	0
Gastos de Ejercicios Anteriores	0	0
Gastos de Ejercicios Anteriores	0	0

NOTAS DE MEMORIA

 Universidad Tecnológica de Aguascalientes Notas de Memoria (Cuentas de Orden) Al 31 de Agosto de 2018			
7000 CUENTAS DE ORDEN CONTABLES			
	NOMBRE DE LA CUENTA	SALDO INICIAL	SALDO FINAL
7100	VALORES		
7110	Valores en Custodia	0.00	0.00
7120	Custodia de Valores	0.00	0.00
7130	Instrumentos de Crédito Prestados a Formadores de Mercado	0.00	0.00
7140	Préstamo de Instrumentos de Crédito a Formadores de Mercado y su Garantía	0.00	0.00
7150	Instrumentos de Crédito Recibidos en Garantía de los Formadores de Mercado	0.00	0.00
7160	Garantía de Créditos Recibidos de los Formadores de Mercado	0.00	0.00
7200	EMISION DE OBLIGACIONES		
7210	Autorización para la Emisión de Bonos, Títulos y Valores de la Deuda Pública Interna	0.00	0.00
7220	Autorización para la Emisión de Bonos, Títulos y Valores de la Deuda Pública Externa	0.00	0.00
7230		0	0.00
7240	Suscripción de Contratos de Préstamos y Otras Obligaciones de la Deuda Pública Interna	0.00	0.00
7250	Suscripción de Contratos de Préstamos y Otras Obligaciones de la Deuda Pública Externa	0.00	0.00
7260	Contratos de Préstamos y Otras Obligaciones de la Deuda Pública Interna y Externa	0.00	0.00
7300	AVALES Y GARANTIAS		
7310	Avales Autorizados	0.00	0.00
7320	Avales Firmados	0.00	0.00
7330	Fianzas y Garantías Recibidas por Deudas a Cobrar	0.00	0.00
7340	Fianzas y Garantías Recibidas	0.00	0.00
7350	Fianzas Otorgadas para Respalda Obligaciones no Fiscales del Gobierno	0.00	0.00
7360	Fianzas Otorgadas del Gobierno para Respalda Obligaciones no Fiscales	0.00	0.00
7400	JUICIOS		
7410	Demandas Judicial en Proceso de Resolución	0.00	0.00
7420	Resolución de Demandas en Proceso Judicial	0.00	0.00
7500	INVERSION MEDIANTE PROYECTOS PARA PRESTACION DE SERVICIOS (PPS) Y SIMILARES		
7510	Contratos para Inversión Mediante Proyectos para Prestación de Servicios (PPS) y Similares	0.00	0.00
7520	Inversión Pública Contratada Mediante Proyectos para Prestación de Servicios (PPS) y Similares	0.00	0.00
7600		0	
7610	Bienes Bajo Contrato en Concesión	0.00	0.00
7620	Contrato de Concesión por Bienes	0.00	0.00
7630	Bienes Bajo Contrato en Comodato	0.00	0.00
7640	Contrato de Comodato por Bienes	0.00	0.00
7700	CUENTAS POR COBRAR		
7710	Cuentas por cobrar alumnos	0.00	5,476,858.00

Informes Mensuales Agosto 2018

 UNIVERSIDAD TECNOLÓGICA DE AGUASCALIENTES		Universidad Tecnológica de Aguascalientes NOTAS DE MEMORIA (CUENTAS DE ORDEN) Al 31 de Agosto de 2018	
PRESUPUESTALES			
		CARGOS	ABONOS
8100	LEY DE INGRESOS		
8110	Ley de Ingresos Estimada	128,913,137	0
8120	Ley de Ingresos por Ejecutar	105,769,390	141,040,782
8130	Modificaciones a la Ley de Ingresos Estimada	12,127,645	0
8140	Ley de Ingresos Devengada	105,769,390	105,769,390
8150	Ley de Ingresos Recaudada	0	105,769,390
8200	PRESUPUESTO DE EGRESOS		
8210	Presupuesto de Egresos Aprobado	0	128,913,137
8220	Presupuesto de Egresos por Ejercer	141,040,782	88,692,847
8230	Modificaciones al Presupuesto de Egresos Aprobado	0	12,127,645
8240	Presupuesto de Egresos Comprometido	88,692,847	88,692,847
8250	Presupuesto de Egresos Devengado	88,692,847	88,692,847
8260	Presupuesto de Egresos Ejercido	88,692,847	66,854,378
8270	Presupuesto de Egresos Pagado	66,854,378	0

 UNIVERSIDAD TECNOLÓGICA DE AGUASCALIENTES		Universidad Tecnológica de Aguascalientes Informe sobre Pasivos Contingentes Al 31 de Agosto de 2018	
NOMBRE	CONCEPTO		
JUICIOS			
GARANTÍAS			
AVALES			
PENSIONES Y JUBILACIONES			



Universidad Tecnológica de Aguascalientes

Notas de Desglose

Al 31 de Agosto de 2018


CONCILIACIÓN ENTRE LOS EGRESOS PRESUPUESTARIOS Y LOS GASTOS CONTABLES

	NOMBRE DE LA CUENTA	IMPORTE
1.	Total de egresos (presupuestarios)	88,692,847
2.	Menos egresos presupuestarios no contables	15,215,442
	Mobiliario y Equipo de Administración	563,846
	Mobiliario y Equipo Educativo y Recreativo	177,291
	Equipo e Instrumental Médico y de Laboratorio	0
	Vehículos y Equipo de Transporte	480,200
	Equipo de Defensa y Seguridad	0
	Maquinaria, Otros Equipos y Herramientas	0
	Activos Biológicos	0
	Bienes Inmuebles	0
	Activos Intangibles	0
	Obra pública en bienes propios	1,866,460
	Acciones y participaciones de capital	0
	Compra de títulos y valores	0
	Inversiones en fideicomisos, mandatos y otros análogos	0
	Provisiones para contingencias y otras erogaciones especiales	0
	Amortización de la deuda pública	0
	Adeudos de ejercicios fiscales anteriores (ADEFAS)	12,127,645
	Otros egresos presupuestales no contables	0
3.	Más gastos contables no presupuestales	0
	Estimaciones, depreciaciones, deterioros, obsolescencia y amortizaciones	0
	Provisiones	0
	Disminución de inventarios	0
	Aumento por insuficiencia de estimaciones por pérdida o deterioro u obsolescencia	0
	Aumento por insuficiencia de provisiones	0
	Otros gastos	0
	Otros gastos contables no presupuestales	0
4.	Total de Gasto Contable	73,477,404

	UNIVERSIDAD TECNOLÓGICA DE AGUASCALIENTES	Universidad Tecnológica de Aguascalientes Notas de Desglose Al 31 de Agosto de 2018
	CONCILIACIÓN ENTRE LOS INGRESOS PRESUPUESTARIOS Y CONTABLES	

CONCILIACIÓN ENTRE LOS INGRESOS PRESUPUESTARIOS Y CONTABLES		
	NOMBRE DE LA CUENTA	IMPORTE
	1. Ingresos Presupuestarios	105,769,390
	2. Más ingresos contables no presupuestarios	0
	Incremento por variación de inventarios	0
	Disminución del exceso de estimaciones por pérdida o deterioro u obsolescencia	0
	Disminución del exceso de provisiones	0
	Otros ingresos y beneficios varios	0
	Otros ingresos contables no presupuestarios	0
	3. Menos ingresos presupuestarios no contables	12,127,645
	Productos de capital	0
	Aprovechamientos capital	0
	Ingresos derivados de financiamientos	0
	Otros ingresos presupuestarios no contables	12,127,645
	4. Ingresos Contables (4 = 1 + 2 - 3)	93,641,745

NOTAS DE GESTIÓN ADMINISTRATIVA

 <p>UNIVERSIDAD TECNOLÓGICA DE AGUASCALIENTES</p>	<p>Universidad Tecnológica de Aguascalientes</p> <p>Notas de Gestión Administrativa</p> <p>Al 31 de Agosto de 2018</p>
<p>1. INTRODUCCIÓN</p>	
<p>La información contenida en los estados financieros, ha sido presentada conforme a los rubros establecidos en el marco de la contabilidad pública, revelada y valuada conforme a los postulados básicos de contabilidad gubernamental. Las notas de gestión administrativa indican el contexto de los aspectos económicos financieros más relevantes que influyen en las decisiones del periodo y que fueron consideradas en la elaboración de los estados financieros, con la finalidad de tener una mejor comprensión de los mismos y de las características particulares que los afectan o pudieran afectar periodos posteriores.</p>	
<p>2. PANORAMA ECONÓMICO FINANCIERO</p>	
<p>Crecimiento debilitado en la economía mundial Baja en precios de los hidrocarburos como principal materia Caída en producción de petróleo hasta de 202 mbd</p>	
<p>3. AUTORIZACIÓN E HISTORIA</p>	
<p>El 11 de agosto de 1991 nació el modelo educativo de las Universidades Tecnológicas, dentro del marco normativo y de política sectorial señalado en el Plan Nacional de Desarrollo. La Universidad Tecnológica de Aguascalientes como Organismo Público Descentralizado del Estado de Aguascalientes, con personalidad jurídica y patrimonio propio, cuyas funciones principales son la prestación de servicios de Educación en la sub función de Educación Superior.</p>	
<p>4. ORGANIZACIÓN Y OBJETO SOCIAL</p>	
<p>Dentro del objeto social de la Universidad se encuentran:</p> <p>a) Formar técnicos con sentido de innovación en la incorporación de los avances científicos y tecnológicos, los cuales estarán vinculados con las necesidades productivas de la comunidad.</p> <p>c) Realizar investigación en las áreas de su competencia, que se traduzca en aportaciones concretas que contribuyan al mejoramiento y eficiencia en la producción industrial y de servicios, la evaluación de calidad de vida del Estado y de la región.</p> <p>d) Impartir y desarrollar programas de superación académica y de apoyo técnico en colaboración con las autoridades estatales y los grupos industriales, tendiente al beneficio de la comunidad universitaria y de la población en general.</p> <p>e) Extender las funciones de vinculación hacia los sectores público, privado y social para la consolidación del desarrollo tecnológico, científico y social de la Entidad.</p> <p>Principal actividad.- Planear y programar la enseñanza y determinar en sus planes y programas de estudios a los contenidos particulares o regionales. Su ejercicio fiscal.- Año 2018 Régimen Jurídico: Organismo Público Descentralizado del Gobierno del Estado de Aguascalientes.</p>	

5. BASES DE PREPARACIÓN DE LOS ESTADOS FINANCIEROS

La información revelada en los estados financieros se encuentran expresados en moneda nacional y han sido elaborados de conformidad con las disposiciones de la Contabilidad Gubernamental.
Como normativa supletoria se aplicará conforme al marco conceptual de la contabilidad gubernamental.

6. POLÍTICAS DE CONTABILIDAD SIGNIFICATIVAS

Son mínimas las operaciones realizadas en moneda extranjera, cuando así sucede su registro se efectúa a su equivalente en moneda nacional al tipo de cambio del día de la operación.

No se tienen inversiones en acciones de compañías, subsidiarias y asociadas.

La Universidad no vende ni transforma inventario, como actividad principal.

Respecto de los beneficios a los empleados, mediante convenio, las obligaciones por jubilaciones esta a cargo de un organismo público descentralizado.

En lo correspondiente a las provisiones, no existen pasivos contingentes que afecten la situación financiera de la Universidad, ya que éstos están considerados dentro del presupuesto de egresos del ejercicio fiscal presente y en su caso de ser devengados, se revelan en la información financiera correspondiente.

Se reconocen como egresos presupuestarios no contables, los anticipos otorgados, de acuerdo a lo establecido en las guías contabilizadoras del manual de contabilidad gubernamental.

7. POSICION EN MONEDA Y PROTECCIÓN POR RIESGO CAMBIARIO

La Universidad no cuenta con activos ni pasivos que requieran aplicación de tipo de cambio.



8. REPORTE ANALÍTICO DEL ACTIVO

Para los periodos de vida útil, valor de desecho y porcentajes de depreciación fueron tomados del documento emitido por el Consejo Nacional de Armonización Contable.

No existe importe a capitalizar de los gastos del ejercicio para el revaluo de los activos.

9. FIDEICOMISOS, MANDATOS Y ANALOGOS

NO APLICA

10. REPORTE DE LA RECAUDACIÓN	
Ingresos De Gestion	
T-Ingresos Ventas de Bienes y Servicios Organi Des	20,214,282
C-Ingresos por Venta Bienes Servicios (Derechos)	18,059,019
C-Ingresos por Venta Bienes Servicios (Productos)	1,383,786
C-Ingresos por Venta Bienes Servicios (Aprovech)	771,478
11. INFORMACIÓN SOBRE LA DEUDA Y EL REPORTE ANALITICO DE LA DEUDA	
	
12. CALIFICACIONES OTORGADAS	
	
13. PROCESO DE MEJORA	
<p>A partir del ejercicio 2017 el Sistema de Información de la Gestión Financiera de la Universidad comenzó a operar bajo el esquema de devengación contable que establece la Contabilidad Gubernamental, incorporando de manera gradual los procesos de la Universidad</p> <p>Se actualizaron los valores del activo no circulante, reconociendo la depreciación acumulada.</p> <p>Como proceso de mejora, a partir del 2018 se incorporaron en la clave presupuestal del gasto, los elementos que identifican los programas, proyectos y actividades que derivan de la planeación estratégica. Asimismo la validación de su alineación en el proceso del ejercicio presupuestal, se incluyó como una de las fases en el proceso administrativo.</p>	
14. INFORMACIÓN POR SEGMENTOS	
<p>Se agrega como parte de la clave presupuestal, los centros de costo donde ocurren las transacciones del ingreso y del gasto. La Universidad se encuentra en la fase de diseño para la explotación de información por segmentos.</p>	

15. EVENTOS POSTERIORES AL CIERRE

NO APLICA

16. PARTES RELACIONADAS


NO APLICA

17. RESPONSABILIDAD SOBRE LA PRESENTACION RAZONABLE A LA SITUACION FINANCIERA

Bajo protesta de decir verdad declaramos que los Estados Financieros y sus notas, son razonablemente correctos y son responsabilidad del emisor



MDS RICARDO ALFREDO SERRANO RANGEL
Rector



CP LINO ARTURO VERA PÉREZ
Dir. Administración y Finanzas



UNIVERSIDAD
TECNOLÓGICA
DE AGUASCALIENTES

Universidad Tecnológica de Aguascalientes

Estado Analítico del Activo

Al 31 de Agosto de 2018

Información Mensual

CONCEPTO	Saldo Inicial	Cargos del Periodo	Abonos del Periodo	Saldo Final	Variación del Periodo
ACTIVO	314,096,778	407,850,675	391,801,705	330,145,748	16,048,970
Activo Circulante	54,450,076	399,258,354	391,790,595	61,917,836	7,467,759
Efectivo y Equivalentes	53,669,084	296,827,038	291,254,452	59,241,669	5,572,585
Derechos a Recibir Efectivo o Equivalentes	405,090	96,120,238	95,516,686	1,008,642	603,552
Derechos a Recibir Bienes o Servicios	54,866	6,311,079	5,019,457	1,346,488	1,291,622
Inventarios	0	0	0	0	0
Almacenes	321,037	0	0	321,037	0
Estimacion por Perdida o Deterioro de Activos Circulant	0	0	0	0	0
Otros Activos Circulantes	0	0	0	0	0
Activo No Circulante	259,646,702	8,592,321	11,110	268,227,913	8,581,211
Inversiones Financieras a Largo Plazo	0	0	0	0	0
Derechos a Recibir Efectivo o Equivalentes a Largo Pla;	5,328	0	0	5,328	0
Bienes Inmuebles, Infraestructura y Construcciones en l	253,776,415	7,359,874	0	261,136,288	7,359,874
Bienes Muebles	135,552,862	1,221,337	0	136,774,199	1,221,337
Activos Intangibles	2,912,764	0	0	2,912,764	0
Depreciación Deterioro y Amortizacion Acumulada de Bie	-132,600,667	11,110	11,110	-132,600,667	0
Activos Diferidos	0	0	0	0	0
Estimacion por Perdida o Deterioro de Activos no Circul	0	0	0	0	0
Otros Activos No Circulantes	0	0	0	0	0

Bajo protesta de decir verdad declaramos que los Estados Financieros y sus notas, son razonablemente correctos y son responsabilidad del emisor


MDS RICARDO ALFREDO SERRANO RANGEL
RECTOR


C.P. LINO ARTURO VERA PEREZ
DIRECTOR DE ADMINISTRACIÓN Y FINANZAS




UNIVERSIDAD
TECNOLÓGICA
DE AGUASCALIENTES

Universidad Tecnológica de Aguascalientes
Estado Analítico de la Deuda y Otros Pasivos
Al 31 de Agosto de 2018
Información Mensual

Denominación de la Deuda	Moneda de Contratación	Institución o País Acreedor	Saldo Inicial del Periodo	Saldo Final del Periodo
DEUDA PÚBLICA				
Corto Plazo				
Deuda Interna				
	Instituciones de Crédito		0	0
	Títulos y Valores		0	0
	Arrendamientos Financieros			
Deuda Externa				
	Organismos Financieros Internacionales		0	0
	Deuda Bilateral		0	0
	Títulos y Valores		0	0
	Arrendamientos Financieros		0	0
Subtotal a Corto Plazo				
Largo Plazo				
Deuda Interna				
	Instituciones de Crédito		0	0
	Títulos y Valores		0	0
	Arrendamientos Financieros			
Deuda Externa				
	Organismos Financieros Internacionales		0	0
	Deuda Bilateral		0	0
	Títulos y Valores		0	0
	Arrendamientos Financieros		0	0
Subtotal a Largo Plazo				
Otros Pasivos			43,852,489	27,245,181
Total Deuda y Otros Pasivos				

Bajo protesta de decir verdad declaramos que los Estados Financieros y sus notas, son razonablemente correctos y son responsabilidad del emisor


MDS RICARDO ALFREDO SERRANO RANGEL
RECTOR


C.P. LINO ARTURO VERA PEREZ
DIRECTOR DE ADMINISTRACIÓN Y FINANZAS

Universidad Tecnológica de Aguascalientes
Estado de Cambios en la Situación Financiera
Al 31 de Agosto de 2018
Información Mensual

Concepto	Origen	Aplicación	Concepto	Origen	Aplicación
ACTIVO	135,022,365	24,304,459	PASIVO	3,110,329	20,238,585
Activo Circulante	2,421,697	3,417,854	Pasivo Circulante	3,110,329	13,394,499
Efectivo y Equivalentes	0	2,381,232	Cuentas por Pagar a Corto Plazo	3,110,329	0
Derechos a Recibir Efectivo o Equivalentes	2,051,205	0	Documentos por Pagar a Corto Plazo	0	0
Derechos a Recibir Bienes o Servicios	0	1,036,622	Porción a Corto Plazo de la Deuda Pública a Largo Plazo	0	0
Inventarios	0	0	Títulos y Valores a Corto Plazo	0	0
Almacenes	370,493	0	Pasivos Diferidos a Corto Plazo	0	0
Estimación por Pérdida o Deterioro de Activos Circulantes	0	0	Fondos y Bienes de Terceros en Garantía y/o Administrac	0	0
Otros Activos Circulantes	0	0	Provisiones a Corto Plazo	0	13,394,499
			Otros Pasivos a Corto Plazo	0	0
Activo No Circulante	132,600,667	20,886,605	Pasivo No Circulante	0	6,844,086
Inversiones Financieras a Largo Plazo	0	0	Cuentas por Pagar a Largo Plazo	0	0
Derechos a Recibir Efectivo o Equivalentes a Largo Plazo	0	0	Documentos por Pagar a Largo Plazo	0	0
Bienes Inmuebles, Infraestructura y Construcciones en Pro	0	19,419,791	Deuda Pública a Largo Plazo	0	0
Bienes Muebles	0	996,516	Pasivos Diferidos a Largo Plazo	0	0
Activos Intangibles	0	470,297	Fondos y Bienes de Terceros en Garantía y/o en Administ	0	0
Depreciación, Deterioro y Amortización Acumulada de Bie	132,600,667	0	Provisiones a Largo Plazo	0	6,844,086
Activos Diferidos	0	0			
Estimación por Pérdida o Deterioro de Activos no Circulan	0	0	HACIENDA PÚBLICA/ PATRIMONIO	21,320,382	114,910,032
Otros Activos no Circulantes	0	0	Hacienda Pública/Patrimonio Contribuido	18,887,912	0
			Aportaciones	13,394,499	0
			Donaciones de Capital	5,493,414	0
			Actualización de la Hacienda Pública / Patrimonio	0	0
			Hacienda Pública/Patrimonio Generado	2,432,470	114,910,032
			Resultados del Ejercicio (Ahorro / Desahorro)	2,432,470	0
			Resultados de Ejercicios Anteriores	0	114,910,032
			Revaluos	0	0
			Reservas	0	0
			Rectificaciones de Resultados de Ejercicios Anteriores	0	0
			Exceso o Insuficiencia en la Actualización de la Hacler	0	0
			Resultado por Posición Monetaria	0	0
			Resultado por Tenencia de Activos no Monetarios	0	0

Bajo protesta de decir verdad declaramos que los Estados Financieros y sus notas, son razonablemente correctos y son responsabilidad del emisor


MDS RICARDO ALFREDO SERRANO RANGEL
 RECTOR


C.P. LINO ARTURO VERA PEREZ
 DIRECTOR DE ADMINISTRACIÓN Y FINANZAS



Rubro de Ingreso	Estimado	Ampliaciones y Reducciones	Modificado	Devengado	Recaudado	Diferencia
Impuestos						0
Cuotas y Aportaciones de Seguridad Social	0	0	0	0	0	0
Contribuciones de Mejoras	0	0	0	0	0	0
Derechos	0	0	0	0	0	0
Productos						0
Corriente	0	0	0	0	0	0
Capital	0	0	0	0	0	0
Aprovechamientos						0
Corriente	0	0	0	0	0	0
Capital	0	0	0	0	0	0
Ingresos por Ventas de Bienes y Servicios	25,759,000	0	25,759,000	20,214,282	20,214,282	5,544,718
Participaciones y Aportaciones	103,154,137	0	103,154,137	73,427,463	73,427,463	29,726,674
Transferencias, asignaciones, Subsidios, Otras Ayudas	103,154,137	0	103,154,137	73,427,463	73,427,463	29,726,674
Ingresos Derivados de Financiamiento	0	12,127,645	12,127,645	12,127,645	12,127,645	0
Total	128,913,137	12,127,645	141,040,782	105,769,390	105,769,390	0
				Ingresos excedentes		0

Bajo protesta de decir verdad declaramos que los Estados Financieros y sus notas, son razonablemente correctos y son responsabilidad del emisor


MDS RICARDO ALFREDO SERRANO RANGEL
RECTOR


C. P. LINO ARTURO VERA PEREZ
DIRECTOR DE ADMINISTRACIÓN Y FINANZAS

Universidad Tecnológica de Aguascalientes
Estado Analítico del Ingreso por Fuente de Financiamiento
Al 31 de Agosto de 2018
Información Mensual

Fuente de Financiamiento	Estimado	Ampliaciones y Reducciones	Modificado	Devengado	Recaudado	Diferencia
Ingresos del Gobierno						
Impuestos	0	0	0	0	0	0
Cuotas y Aportaciones de Seguridad Social	0	0	0	0	0	0
Contribuciones de Mejoras	0	0	0	0	0	0
Derechos	0	0	0	0	0	0
Productos						
Corriente	0	0	0	0	0	0
Capital	0	0	0	0	0	0
Aprovechamientos						
Corriente						
Capital						
Participaciones y Aportaciones	0	0	0	0	0	0
Transferencias, asignaciones, Subsidios, Otras Ayudas	0	0	0	0	0	0
Ingresos de Organismos y Empresas						
Cuotas y Aportaciones de Seguridad Social						
Ingresos por Ventas de Bienes y Servicios	25,759,000	0	25,759,000	20,214,282	20,214,282	5,544,718
Transferencias, asignaciones, Subsidios, Otras Ayudas	103,154,137	0	103,154,137	73,427,463	73,427,463	29,726,674
Ingresos Derivados de Financiamiento						
Ingresos Derivados de Financiamientos	0	12,127,645	12,127,645	12,127,645	12,127,645	0
Total	128,913,137	12,127,645	141,040,782	105,769,390	105,769,390	0
				Ingresos excedentes		

Bajo protesta de decir verdad declaramos que los Estados Financieros y sus notas, son razonablemente correctos y son responsabilidad del emisor.


MDS RICARDO ALFREDO SERRANO RANGEL
 RECTOR


C.P. LINO ARTURO VERA PÉREZ
 DIRECTOR DE ADMINISTRACIÓN Y FINANZAS



Clasificación por Objeto del Gasto

Al 31 de Agosto de 2018

Información Mensual

Concepto del Gasto	Aprobado	Ampliaciones/ Reducciones	Modificado	Devengado	Pagado	Subejercicio
Servicios Personales						
Remuneraciones al Personal de Carácter Permanente	51,635,229	0	51,635,229	16,992,999	16,992,999	34,642,231
Remuneraciones al Personal de Carácter Transitorio	1,505,552	0	1,505,552	13,816,512	13,816,512	-12,310,960
Remuneraciones Adicionales y Especiales	12,622,781	0	12,622,781	7,460,647	7,460,647	5,162,134
Seguridad Social	5,377,782	0	5,377,782	2,901,837	2,901,837	2,475,945
Otras Prestaciones Sociales y Económicas	19,722,653	0	19,722,653	11,202,428	11,202,428	8,520,225
Previsiones	0	0	0	0	0	0
Pago de Estímulos a Servidores Públicos	0	0	0	0	0	0
Materiales y Suministros						
Material de Administración, Emisión de Documentos y Artículos Oficiales	2,229,148	998,780	3,227,928	820,601	820,601	2,407,327
Alimentos y Utensilios	533,202	104,648	637,850	268,463	268,463	369,387
Materias Primas y Materiales de Producción y Comercialización	0	0	0	0	0	0
Materiales y Artículos de Construcción y de Reparación	434,950	130,044	564,994	334,595	334,595	230,399
Productos Químicos, Farmacéuticos y de Laboratorio	205,000	-185,557	19,443	40,618	40,618	-21,175
Combustibles, Lubricantes y Aditivos	350,000	230,000	580,000	482,208	482,208	97,792
Vestuario, Blancos, Prendas de Protección y Artículos Deportivos	210,000	58,000	268,000	2,088	2,088	265,912
Materiales y Suministros para Seguridad	0	0	0	0	0	0
Herramientas, Refacciones y Accesorios Menores	0	97,589	97,589	31,736	31,736	65,853
Servicios Generales						
Servicios Básicos	2,545,900	162,200	2,708,100	1,871,322	1,871,322	836,776
Servicios de Arrendamiento	2,295,947	712,827	3,008,774	1,614,514	1,614,514	1,394,259
Servicios Profesionales, Científicos, Técnicos y Otros Servicios	6,232,443	-1,402,651	4,829,792	3,180,666	3,180,666	1,649,126
Servicios Financieros, Bancarios y Comerciales	300,480	-111,000	189,480	438,145	438,145	-248,665
Servicios de Instalación, Reparación, Mantenimiento y Conservación	7,204,000	396,147	7,599,147	4,501,209	4,501,209	3,097,938
Servicios de Comunicación Social y Publicidad	965,000	-196,733	768,267	345,688	345,688	422,579
Servicio de Traslado y Viáticos	2,028,079	164,729	2,192,808	526,815	526,815	1,665,992
Servicios Oficiales	6,564,427	-953,363	5,611,064	2,285,597	2,285,597	3,325,467
Otros Servicios Generales	1,337,564	8,000	1,345,564	730,282	730,282	615,282
Transferencias, Asignaciones, Subsidios y Otras Ayudas						
Transferencias Internas Y Asignaciones Al Sector Público	0	0	0	0	0	0
Transferencias Al Resto Del Sector Público	0	0	0	0	0	0
Subsidios Y Subvenciones	0	0	0	0	0	0
Ayudas Sociales	0	0	0	3,628,434	3,628,434	-3,628,434
Pensiones Y Jubilaciones	0	0	0	0	0	0
Transferencias A Fideicomisos, Mandatos Y Otros Análogos	0	0	0	0	0	0
Transferencias A La Seguridad Social	0	0	0	0	0	0
Donativos	0	0	0	0	0	0
Transferencias Al Exterior	0	0	0	0	0	0
Bienes Muebles, Tangibles e Intangibles						
Mobiliario y Equipo de Administración	4,459,000	-650,620	3,808,380	563,846	563,846	3,244,534
Mobiliario y Equipo Educativo y Recreativo	83,000	437,961	520,961	177,291	177,291	343,670
Equipo e Instrumental Médico y de Laboratorio	0	0	0	0	0	0
Vehículos y Equipo de Transporte	0	0	0	480,200	480,200	-480,200
Equipo de Defensa y Seguridad	0	0	0	0	0	0
Maquinaria, Otros Equipos y Herramientas	21,000	0	21,000	0	0	21,000
Activos Biológicos	0	0	0	0	0	0
Bienes Inmuebles	0	0	0	0	0	0
Activos Intangibles	50,000	0	50,000	0	0	50,000
Inversión Pública						
Obra Pública en Bienes de Dominio Público	0	0	0	0	0	0
Obra Pública en Bienes Públicos	0	0	959,856	1,866,460	1,866,460	-906,604
Proyectos Productivos y Acciones de Fomento	0	0	0	0	0	0
Inversiones Financieras y Otras Provisiones						
Inversiones Para el Fomento de Actividades Productivas	0	0	0	0	0	0
Acciones y Participaciones del Capital	0	0	0	0	0	0
Compra de Títulos y Valores	0	0	0	0	0	0
Concesión de Préstamos	0	0	0	0	0	0
Inversiones en Fideicomisos Mandatos y Otros Análogos	0	0	0	0	0	0
Otras Inversiones Financieras	0	0	0	0	0	0
Provisiones Para Contingencias y Otras Erogaciones Especiales	0	0	0	0	0	0
Participaciones y Aportaciones						
Participaciones	0	0	0	0	0	0
Aportaciones	0	0	0	0	0	0
Convenios	0	0	0	0	0	0
Deuda Pública						
Amortización de la Deuda Pública	0	0	0	0	0	0
Intereses de la Deuda Pública	0	0	0	0	0	0
Comisiones de la Deuda Pública	0	0	0	0	0	0
Gastos de la Deuda Pública	0	0	0	0	0	0
Costo por Coberturas	0	0	0	0	0	0
Apoyos Financieros	0	0	0	0	0	0
Adeudos de Ejercicios Fiscales Anteriores (Adefas)	0	12,127,645	12,127,645	12,127,645	10,957,103	0
Total del Gasto	128,913,137	12,127,645	141,040,782	88,692,847	87,542,304	53,307,792

Bajo protesta de decir verdad declaramos que los Estados Financieros y sus notas, son razonablemente correctos y son responsabilidad del emisor.


MDS RICARDO ALFREDO SERRANO RANGEL
RECTOR


C.P. LINO ARTURO VERA
PEREZ



UNIVERSIDAD
TECNOLÓGICA
DE AGUASCALIENTES

Universidad Tecnológica de Aguascalientes
Estado Analítico del Ejercicio del Presupuesto de Egresos

Clasificación Administrativa

Al 31 de Agosto de 2018

Información Mensual

Concepto del Gasto	Aprobado	Ampliaciones/ Reducciones	Modificado	Devengado	Pagado	Subejercicio
Poder Ejecutivo	128,913,137	12,127,645	141,040,782	88,692,847	87,522,304	53,307,792
Poder Legislativo	0	0	0	0	0	0
Poder Judicial	0	0	0	0	0	0
Órganos Autónomos	0	0	0	0	0	0
Total del gasto	128,913,137	12,127,645	141,040,782	88,692,847	87,522,304	53,307,792



UNIVERSIDAD
TECNOLÓGICA
DE AGUASCALIENTES

Universidad Tecnológica de Aguascalientes
Estado Analítico del Ejercicio del Presupuesto de Egresos

Clasificación Administrativa Unidad Responsable

Al 31 de Agosto de 2018

Información Mensual

Concepto del Gasto	Aprobado	Ampliaciones/ Reducciones	Modificado	Devengado	Pagado	Subejercicio
Rectoría de la Universidad Tecnológica de Aguascalientes	3,158,421	0	3,158,421	1,986,159	1,986,159	1,172,263
Área Jurídica	1,205,364	0	1,205,364	757,988	757,988	447,376
Contraloría Interna	539,077	0	539,077	338,996	338,996	200,081
Secretaría Académica	3,773,035	0	3,773,035	2,372,655	2,372,655	1,400,379
Dirección de Competencias Estratégicas	9,367,827	0	9,367,827	5,890,915	5,890,915	3,476,912
División Económico Administrativa	15,620,752	0	15,620,752	9,823,038	9,823,038	5,797,714
División Electromecánica Industrial y Energías	9,155,830	0	9,155,830	5,757,602	5,757,602	3,398,229
División Tecnologías de la Información y Comunicación	6,503,000	0	6,503,000	4,089,382	4,089,382	2,413,618
División de Paramédico y Protección Civil	3,985,893	0	3,985,893	2,506,510	2,506,510	1,479,382
División de Producción y Seguridad Industrial	9,427,671	0	9,427,671	5,928,548	5,928,548	3,499,124
Dirección de Gestión Académica e Internacionalización	11,012,890	0	11,012,890	6,925,406	6,925,406	4,087,485
Secretaría de Vinculación	5,260,692	0	5,260,692	3,308,162	3,308,162	1,952,530
Dirección de Administración y Finanzas	6,539,068	0	6,539,068	4,112,063	4,112,063	2,427,005
Subdirección de Servicios Administrativos	30,217,709	12,127,645	42,345,354	26,628,681	25,458,139	15,716,673
Subdirección de Extensión Universitaria	6,546,736	0	6,546,736	4,116,885	4,116,885	2,429,851
Subdirección de Planeación y Evaluación	3,079,028	0	3,079,028	1,936,232	1,936,232	1,142,795
Subdirección de Servicios Escolares	3,520,143	0	3,520,143	2,213,626	2,213,626	1,306,517
Total del gasto	128,913,137	12,127,645	141,040,782	88,692,847	87,522,305	52,347,935

Bajo protesta de decir verdad declaramos que los Estados Financieros y sus notas, son razonablemente correctos y son responsabilidad del emisor


MDS RICARDO ALFREDO SERRANO RANGEL
RECTOR


C.P. LINO ARTURO VERA PEREZ
DIRECTOR DE ADMINISTRACIÓN Y FINANZAS



Universidad Tecnológica de Aguascalientes
Estado Analítico del Ejercicio del Presupuesto de Egresos
Clasificación por Funcional
Al 31 de Agosto de 2018
Información Mensual

Concepto del Gasto	Aprobado	Ampliaciones/ Reducciones	Modificado	Devengado	Pagado	Subejercicio
Gobierno						
Legislación	0	0	0	0	0	0
Justicia	0	0	0	0	0	0
Coordinación de la Política del Gobierno	0	0	0	0	0	0
Relaciones Exteriores	0	0	0	0	0	0
Asuntos Financieros y Hacendarios	0	0	0	0	0	0
Seguridad Nacional	0	0	0	0	0	0
Asuntos de Orden Público y de Seguridad						
Interior	0	0	0	0	0	0
Otros Servicios Generales	0	0	0	0	0	0
Desarrollo Social						
Protección Ambiental	0	0	0	0	0	0
Vivienda y Servicios a la Comunidad	0	0	0	0	0	0
Salud	0	0	0	0	0	0
Recreación, Cultura y Otras Manifestaciones						
Sociales	0	0	0	0	0	0
Educación	128,913,137	0	128,913,137	76,565,201	76,565,201	52,347,936
Protección Social	0	0	0	0	0	0
Otros Asuntos Sociales	0	0	0	0	0	0
Desarrollo Económico						
Asuntos Económicos, Comerciales y Laborales						
en General	0	0	0	0	0	0
Agropecuaria, Silvicultura, Pesca y Caza	0	0	0	0	0	0
Combustibles y Energía	0	0	0	0	0	0
Minería, Manufacturas y Construcción	0	0	0	0	0	0
Transporte	0	0	0	0	0	0
Comunicaciones	0	0	0	0	0	0
Turismo	0	0	0	0	0	0
Ciencia, Tecnología e Innovación	0	0	0	0	0	0
Otras Industrias y Otros Asuntos Económicos	0	0	0	0	0	0
Otras No Clasificadas en Funciones Anteriores						
Transacciones de la Deuda Pública / Costo						
Financiero de la Deuda	0	0	0	0	0	0
Transferencias, Participaciones y Aportaciones						
entre Diferentes Niveles y Ordenes de Gobierno	0	0	0	0	0	0
Saneamiento del Sistema Financiero	0	0	0	0	0	0
Adeudos de Ejercicios Fiscales Anteriores	0	12,127,645	12,127,645	12,127,645	10,957,103	0
Total del Gasto	128,913,137	12,127,645	141,040,782	88,692,847	87,522,304	52,347,936

Bajo protesta de decir verdad declaramos que los Estados Financieros y sus notas, son razonablemente correctos y son responsabilidad del emisor.


MDS RICARDO ALFREDO SERRANO RANGEL
RECTOR


C.P. LINO ARTURO VERA PEREZ
DIRECTOR DE ADMINISTRACIÓN Y FINANZAS



UNIVERSIDAD
TECNOLÓGICA
DE AGUASCALIENTES

Universidad Tecnológica de Aguascalientes
Estado Analítico del Ejercicio del Presupuesto de Egresos
Clasificación Económica del Gasto
Al 31 de Agosto de 2018
Información Mensual

Concepto	Aprobado	Ampliaciones/ Reducciones	Modificado	Devengado	Pagado	Subejercicio
Gasto Corriente	124,300,137	-959,856	123,340,281	73,477,404	73,477,404	49,862,876
Gasto del Capital	4,613,000	959,856	5,572,856	3,087,797	3,087,797	2,485,059
Amortización de la Deuda y Disminución de Pasivos	0	12,127,645	12,127,645	12,127,645	10,957,103	0
Pensiones y Jubilaciones	0	0	0	0	0	0
Participaciones	0	0	0	0	0	0
Total del Gasto	128,913,137	12,127,645	141,040,782	88,692,847	87,522,304	52,347,936

Bajo protesta de decir verdad declaramos que los Estados Financieros y sus notas, son razonablemente correctos y son responsabilidad del emisor


MDS RICARDO ALFREDO SERRANO RANGEL
RECTOR


C.P. LINO ARTURO VERA PEREZ
DIRECTOR DE ADMINISTRACIÓN Y FINANZAS



UNIVERSIDAD
TECNOLÓGICA
DE AGUASCALIENTES

Universidad Tecnológica de Aguascalientes
Estado Analítico del Ejercicio del Presupuesto de Egresos
Gasto por Categoría Programática
Al 31 de Agosto de 2018
Información Mensual

Concepto del Gasto	Aprobado	Ampliaciones/ Reducciones	Modificado	Devengado	Pagado	Subejercicio
Programas						
Subsidios: Sector Social y Privado o Entidades Federativas y Municipios						
Sujetos o Reglas de Operación						
Otros Subsidios						
Prestación de Servicios Públicos	128,913,137.00	0.00	128,913,137.00	76,565,201.47	76,565,201.47	52,347,935.53
Provisión de Bienes Públicos						
Planeación, Seguimiento y Evaluación de Políticas Públicas						
Promoción y Fomento						
Regulación y Supervisión						
Funciones de las Fuerzas Armadas (Únicamente Gobierno Federal)						
Específicos						
Proyectos de Inversión						
Administrativos y de Apoyo						
Apoyo al Proceso Presupuestario y Para Mejorar la Eficiencia Institucional						
Apoyo a la Función Pública y al Mejoramiento de la Gestión						
Operaciones Ajenas						
Compromisos						
Obligaciones de Cumplimiento de Resolución Jurisdiccional						
Desastres Naturales						
Obligaciones						
Pensiones y Jubilaciones						
Aportaciones a la Seguridad Social						
Aportaciones a Fondos de Estabilización						
Aportaciones de Fondos de Inversión y Restructura de Pensiones						
Programas de Gasto Federalizado (Gobierno Federal)						
Gasto Federalizado						
Participaciones a Entidades Federativas y Municipios						
Costo Financiero, Deuda o Apoyos a Deudores y Ahorradores de la Banca						
Adeudos de Ejercicios Fiscales Anteriores	0.00	12,127,645.33	12,127,645.33	12,127,645.33	10,957,102.98	0.00
Total del Gasto	128,913,137.00	12,127,645.33	141,040,782.33	88,692,846.80	87,522,304.45	52,347,935.53

Bajo protesta de decir verdad declaramos que los Estados Financieros y sus notas, son razonablemente correctos y son responsabilidad del emisor


MDS RICARDO ALFREDO SERRANO RANGEL
RECTOR


C.P. LINO ARTURO VERA PEREZ
DIRECTOR DE ADMINISTRACIÓN Y FINANZAS



Concepto	Estimado	Devengado	Pagado /Recaudado
I. Ingresos Presupuestarios (I=1+2)	128,913,137	93,641,745	93,641,745
1. Ingresos del Gobierno de la Entidad Federativa ¹	0	0	0
2. Ingresos del Sector Paraestatal ¹	128,913,137	93,641,745	93,641,745
II. Egresos Presupuestarios (II=3+4)	128,913,137	76,565,201	76,565,201
3. Egresos del Gobierno de la Entidad Federativa ²	0	0	0
4. Egresos del Sector Paraestatal ²	128,913,137	76,565,201	76,565,201
III. Balance Presupuestario (Superávit o Déficit) (III = I - II)	0	17,076,543	17,076,543
III. Balance presupuestario (Superávit o Déficit)	0	17,076,543	17,076,543
IV. Intereses, Comisiones y Gastos de la Deuda	0	0	0
V. Balance Primario (Superávit o Déficit) (V= III - IV)	0	17,076,543	17,076,543
A. Financiamiento	0	12,127,645	12,127,645
B. Amortización de la deuda			
C. Endeudamiento ó desendeudamiento (C = A - B)	0	12,127,645	12,127,645

Bajo protesta de decir verdad declaramos que los Estados Financieros y sus notas, son razonablemente correctos y son


MDS RICARDO ALFREDO SERRANO RANGEL
RECTOR


C.P. LINO ARTURO VERA PEREZ
DIRECTOR DE ADMINISTRACIÓN Y FINANZAS