

Universidad Tecnológica de Aguascalientes
Estado de Situación Financiera
Al 31 de Mayo de 2019
Información Mensual

ACTIVO	2018	2019	PASIVO	2018	2019
Activo circulante			Pasivo Circulante		
Efectivo y Equivalentes	47,795,227	54,073,927	Cuentas por Pagar a Corto Plazo	11,190,284	13,233,700
Derechos a Recibir Efectivo o Equivalentes	773,355	568,846	Documentos por Pagar a Corto Plazo	0	0
Derecho a Recibir Bienes o Servicios	1,721,008	260,582	Porción a Corto Plazo de la Deuda Publica a Largo Plazo	0	0
Inventarios	0	0	Titulos y Valores a Corto Plazo	0	0
Almacenes	321,037	321,037	Pasivos Diferidos a Corto Plazo	0	0
Estimacion por Perdida o Deterioro de Activos C	0	0	Fondos y Bienes de Teceros en Garantia y/o Administracion a Corto Plaz	0	0
Otros Activos Circulantes	0	0	Provisiones a Corto Plazo	8,089,311	2,172,416
Total de Activos Circulantes	50,610,626	55,224,393	Otros Pasivos a Corto Plazo	0	0
Activo No Circulante			Total de Pasivo Circulante	19,279,595	15,406,116
Inversiones Financieras a Largo Plazo	0	0	Pasivo No Circulante		
Derechos a Recibir Efectivo o Equivalentes a La	5,328	3,248	Cuentas por Pagar a Largo Plazo	0	0
Bienes Inmuebles, Infraestructura y Construccio	260,666,202	267,560,886	Documentos por Pagar a Largo Plazo	0	0
Bienes Muebles	135,667,178	137,930,154	Deuda Publica a Largo Plazo	0	0
Activos Intangibles	2,912,764	17,912,764	Pasivos Diferidos a Largo Plazo	0	0
Depreciacion, Deterioro y Amortizacion Acumula	(132,600,667)	(142,829,809)	Fondos y Bienes de Teceros en Garantia y/o Administracion a Largo Plaz	0	0
Activos Diferidos	0	0	Provisiones a Largo Plazo	13,126,599	14,975,966
Estimacion por Perdida o Deterioro de Activos N	0	0	Total de Pasivos No Circulantes	13,126,599	14,975,966
Otros Activos No Circulantes	0	0	Total del Pasivo	32,406,194	30,382,082
Total de Activos no Circulantes	266,650,804	280,577,243	HACIENDA PUBLICA/PATRIMONIO		
Total de otros Activos No Circulantes			Hacienda Publica/Patrimonio Contribuido		
Total del Activo	317,261,431	335,801,636	Aportaciones	69,548,525	75,465,420
			Donaciones de Capital	5,493,414	5,493,414
			Actualizacion de la Hacienda Publica/Patrimonio	0	0
			Hacienda Publica/Patrimonio Generado		
			Resultados del Ejercicio (Ahorro/Desahorro)	9,433,183	8,646,695
			Resultados de Ejercicios Anteriores	79,279,815	94,713,725
			Revaluos	121,100,300	121,100,300
			Reservas	0	0
			Rectificaciones de Resultados de Ejercicios Anteriores	0	0
			Exceso o Insuficiencia en la Actualizacion de la Hacienda Publica/Patrimonio		
			Resultado por Posicion Monetaria	0	0
			Resultado por Tenencia de Activos No Monetarios	0	0
			Total Hacienda Publica/Patrimonio	284,855,237	305,419,554
			Total del Pasivo y Hacienda Publica/Patrimonio	317,261,431	335,801,636

Bajo protesta de decir verdad declaramos que los Estados Financieros y sus notas, son razonablemente correctos y son responsabilidad del emisor


M.A. MIGUEL ANTONIO CHÁVEZ MARTÍNEZ
RECTOR


C.P. LORENZO CAMPOS GARCÍA
DIRECTOR DE ADMINISTRACIÓN Y FINANZAS

	2019	2018
INGRESOS Y OTROS BENEFICIOS		
Ingresos de la Gestion:	9,902,035	12,920,377
Impuestos	0	0
Cuotas y Aportaciones de Seguridad Social	0	0
Contribuciones de Mejoras	0	0
Derechos	0	0
Productos de Tipo Corriente	0	0
Aprovechamientos de Tipo Corriente	0	0
Ingresos por Venta de Bienes y Servicios	9,902,035	12,920,377
Ingresos No Comprendidos en las Fracciones de la Ley de Ingresos Causados en Ejercicios Fiscales Anteriores Pendientes de Liquidacion o Pago	0	0
Participaciones, Aportaciones, Transferencias, Asignaciones, Subsidios y Otras Ayudas	44,372,068	40,624,528
Participaciones y Aportaciones	(755,113)	-169,310
Transferencias, Asignaciones, Subsidios y Otras Ayudas	45,127,181	40,793,838
Otros Ingresos y Beneficios	0	0
Ingresos Financieros	0	0
Incremento de la Variacion de Inventarios	0	0
Disminucion del Exceso de Estimaciones por Perdida o Deterioro u Obsolescencia	0	0
Disminucion del Exceso de Provisiones	0	0
Otros Ingreos y Beneficios Varios	0	0
Total de Ingresos y Otros Beneficios	54,274,102	53,545,905
GASTOS Y OTRAS PERDIDAS		
Gastos de Funcionamiento	44,154,581	42,510,179
Servicios Personales	34,907,642	34,115,356
Materiales y Suministros	1,306,157	964,580
Servicios Generales	7,940,781	7,430,243
Transferencias, Asignaciones, Subsidios y Otras Ayudas	1,472,827	1,602,543
Transferencias Internas y Asignaciones al Sector Publico	0	0
Transferencias al Resto del Sector Publico	0	0
Subsidios y Subvenciones	0	0
Ayudas Sociales	1,472,827	1,602,543
Pensiones y Jubilaciones	0	0
Transferencias a Fideicomisos, Mandatos y Contratos Analogos	0	0
Transferencias a la Seguridad Social	0	0
Donativos	0	0
Transferencias al Exterior	0	0
Participaciones y Apotaciones	0	0
Participaciones	0	0
Aportaciones	0	0
Convenios	0	0
Intereses, Comisiones y Otros Gastos de la Deuda Publica	0	0
Intereses de la Deuda Publica	0	0
Comisiones de la Deuda Publica	0	0
Gastos de la Deuda Publica	0	0
Costo por Coberturas	0	0
Apoyos Financieros	0	0
Otros Gastos y Perdidas Extraordinarias	0	0
Estimaciones, Depreciaciones, Deterioros, Obsolescencia y Amortizaciones	0	0
Provisiones	0	0
Disminucion de inventarios	0	0
Aumento por Insuficiencia de Estimaciones por Perdidad o Deterioro y Obsolescencia	0	0
Aumento por Insuficiencia de Provisiones	0	0
Otros Gastos y Perdidas Extraordinarias	0	0
Inversion Publica	0	0
Inversion Publica No Capitalizable	0	0
Total de Gastos y Otras Perdidas	45,627,408	44,112,722
Resultado del Ejercicio (Ahorro/Desahorro)	8,646,695	9,433,183

Bajo protesta de decir verdad declaramos que los Estados Financieros y sus notas, son razonablemente correctos y son responsabilidad del emisor



M.A. MIGUEL ANTONIO CHÁVEZ MARTÍNEZ
RECTOR



C.P. LORENZO CAMPOS GARCÍA
DIRECTOR DE ADMINISTRACIÓN Y FINANZAS



Universidad Tecnológica de Aguascalientes
Estado de Flujo de Efectivo
Al 31 de Mayo de 2019
Información Mensual

	2019	2018
Flujos de Efectivo a las Actividades de Operacion		
Origen	54,274,102	53,545,905
Impuestos	0	0
Cuotas y Aportaciones de Seguridad Social	0	0
Contribuciones de mejoras	0	0
Derechos	0	0
Productos de tipo corriente	0	0
Aprovechamientos de tipo corriente	0	0
Ingresos por venta de bienes y servicios	9,902,035	12,920,377
Ingresos no comprendidos en las fracciones de la ley de ingresos causados	0	0
Participaciones y aportaciones	(755,113)	-169,310
Transferencias, asignaciones, subsidios y otras ayudas	45,127,181	40,793,838
Otros orígenes de operación	0	0
Aplicacion	45,627,408	44,112,722
Servicios Personales	34,907,642	34,115,356
Materiales y Suministros	1,306,157	964,580
Servicios Generales	7,940,781	7,430,243
Transferencias Internas y Asignaciones al Sector Publico	0	0
Transferencias al Resto del Sector Publico	0	0
Subsidios y Subvenciones	0	0
Ayudas Sociales	1,472,827	1,602,543
Pensiones y Jubilaciones	0	0
Transferencias a Fideicomisos, Mandatos y Contratos Analogos	0	0
Transferencias a la Seguridad Social	0	0
Donativos	0	0
Transferencias al Exterior	0	0
Participaciones	0	0
Aportaciones	0	0
Convenios	0	0
Otras Aplicaciones de Operacion	0	0
Flujos Netos de Efectivos por Actividades de Operacion	8,646,695	9,433,183
Flujos de Efectivo de las Actividades de Inversion		
Origen	3,940,721	1,093,996
Bienes Inmuebles, Infraestructura y Construcciones en Proceso	0	0
Bienes Muebles	0	0
Otros Orígenes de Inversion	3,940,721	1,093,996
Aplicacion	10,397,168	17,247,189
Bienes Inmuebles, Infraestructura y Construcciones en Proceso	0	6,889,787
Bienes Muebles	157,178	114,315
Otras aplicaciones de inversion	10,239,989.75	10,243,087
Flujos Netos de Efectivos por Actividades de Inversion	(6,456,447)	(16,153,193)
Flujo de Efectivo de las Actividades de Financiamiento		
Origen	2,031,250	119,071,096
Endeudamiento Neto	0	0
Interno	0	0
Externo	0	0
Otros Orígenes de Financiamiento	2,031,250	119,071,096
Aplicacion	2,613,447	115,818,526
Servicios de la Deuda	0	0
Interno	0	0
Externo	0	0
Otras Aplicaciones de Financiamiento	2,613,447	115,818,526
Flujos Netos de Efectivo por Actividades de Financiamiento	(582,198)	3,252,570
Incremento/Disminucion Neta en el Efectivo y Equivalentes al Efectivo	1,608,052	(3,467,440)
Efectivo y Equivalentes al Efectivo al Inicio del Ejercicio	52,465,876	52,465,876
Efectivo y Equivalentes al Efectivo al Final del Ejercicio	54,073,927	48,998,435

Bajo protesta de decir verdad declaramos que los Estados Financieros y sus notas, son razonablemente correctos y son responsabilidad del emisor

M.A. MIGUEL ANTONIO CHAVEZ MARTÍNEZ
RECTOR

C.P. LORENZO CAMPOS GARCÍA
DIRECTOR DE ADMINISTRACIÓN Y FINANZAS



CONCEPTO	Hacienda Pública/Patrimonio Contribuido	Hacienda Pública/ Patrimonio Generado de Ejercicios Anteriores	Hacienda Pública/ Patrimonio Generado del Ejercicio	Ajustes por cambios de valor	Total
Rectificaciones de Resultados de Ejercicios Anteriores					
Patrimonio Neto Inicial Ajustado del Ejercicio	68,454,529				68,454,529
Aportaciones	68,454,529				68,454,529
Donaciones al Capital	0				0
Actualización de la Hacienda Pública/Patrimonio	0				0
Variaciones de la Hacienda Pública / Patrimonio Neto del Ejercicio		188,107,824	(107,418,364)	121,100,300	201,789,760
Resultados del Ejercicio (Ahorro/Desahorro)		0	(107,418,364)		(107,418,364)
Resultados de Ejercicios Anteriores		188,107,824			188,107,824
Revaluos				121,100,300	121,100,300
Reservas		0			0
Hacienda Pública/Patrimonio Neto del Ejercicio Anterior	68,454,529	188,107,824	(107,418,364)	121,100,300	270,244,289
Cambios en la Hacienda Pública/Patrimonio Neto del Patrimonio 2018	8,563,583	0			12,504,304
Aportaciones	3,070,170	3,940,721			7,010,891
Donaciones de Capital	5,493,414	0			5,493,414
Actualización de la Hacienda Pública/Patrimonio		0			0
Variaciones de la Hacienda Pública/Patrimonio Neto del Ejercicio	0	8,578,602	14,092,358		22,670,960
Resultados del Ejercicio (Ahorro/Desahorro)			8,646,695		8,646,695
Resultados de Ejercicios Anteriores		8,578,602	5,445,663		14,024,266
Revaluos			0		0
Reservas			0		0
Saldo Neto en la Hacienda Pública/Patrimonio 2019	77,018,112	196,686,426	(93,326,006)	121,100,300	305,419,554

Bajo protesta de decir verdad declaramos que los Estados Financieros y sus notas, son razonablemente correctos y son responsabilidad del emisor


M.A. MIGUEL ANTONIO CHÁVEZ MARTÍNEZ
RECTOR


C.P. LORENZO CAMPOS GARCÍA
DIRECTOR DE ADMINISTRACIÓN Y FINANZAS



Universidad Tecnológica de Aguascalientes
 Estado Analítico del Activo
 Al 31 de Mayo de 2019
 Información Mensual

CONCEPTO	Saldo Inicial	Cargos del Periodo	Abonos del Periodo	Saldo Final	Variación del Periodo
ACTIVO	333,444,467	195,136,155	192,778,986	335,801,636	2,357,169
Activo Circulante	53,022,321	194,978,977	192,776,906	55,224,393	2,202,071
Efectivo y Equivalentes	51,746,897	135,592,541	133,265,511	54,073,927	2,327,030
Derechos a Recibir Efectivo o Equivalentes	892,221	57,615,818	57,939,193	568,846	-323,375
Derechos a Recibir Bienes o Servicios	62,166	1,770,619	1,572,203	260,582	198,416
Inventarios	0	0	0	0	0
Almacenes	321,037	0	0	321,037	0
Estimacion por Perdida o Deterioro de Activos Circulant	0	0	0	0	0
Otros Activos Circulantes	0	0	0	0	0
Activo No Circulante	280,422,145	157,178	2,080	280,577,243	155,098
Inversiones Financieras a Largo Plazo	0	0	0	0	0
Derechos a Recibir Efectivo o Equivalentes a Largo Pla:	5,328	0	2,080	3,248	-2,080
Bienes Inmuebles, Infraestructura y Construcciones en l	267,560,886	0	0	267,560,886	0
Bienes Muebles	137,772,976	157,178	0	137,930,154	157,178
Activos Intangibles	17,912,764	0	0	17,912,764	0
Depreciación Deterioro y Amortizacion Acumulada de Bie	-142,829,809	0	0	-142,829,809	0
Activos Diferidos	0	0	0	0	0
Estimacion por Perdida o Deterioro de Activos no Circul	0	0	0	0	0
Otros Activos No Circulantes	0	0	0	0	0

Bajo protesta de decir verdad declaramos que los Estados Financieros y sus notas, son razonablemente correctos y son responsabilidad del emisor


 M.A. MIGUEL ANTONIO CHÁVEZ MARTÍNEZ
 RECTOR


 C.P. LORENZO CAMPOS GARCÍA
 DIRECTOR DE ADMINISTRACIÓN Y FINANZAS



Universidad Tecnológica de Aguascalientes
 Estado Analítico de la Deuda y Otros Pasivos
 Al 31 de Mayo de 2019

Información Mensual

Denominación de la Deuda	Moneda de Contratación	Institución o País Acreedor	Saldo Inicial del Periodo	Saldo Final del Periodo
DEUDA PÚBLICA				
Corto Plazo				
Deuda Interna				
	Instituciones de Crédito		0	0
	Títulos y Valores		0	0
	Arrendamientos Financieros			
Deuda Externa				
	Organismos Financieros Internacionales		0	0
	Deuda Bilateral		0	0
	Títulos y Valores		0	0
	Arrendamientos Financieros		0	0
Subtotal a Corto Plazo				
Largo Plazo				
Deuda Interna				
	Instituciones de Crédito		0	0
	Títulos y Valores		0	0
	Arrendamientos Financieros			
Deuda Externa				
	Organismos Financieros Internacionales		0	0
	Deuda Bilateral		0	0
	Títulos y Valores		0	0
	Arrendamientos Financieros		0	0
Subtotal a Largo Plazo				
Otros Pasivos			32,406,194	30,382,082
Total Deuda y Otros Pasivos				

Bajo protesta de decir verdad declaramos que los Estados Financieros y sus notas, son razonablemente correctos y son responsabilidad del emisor


 M.A. MIGUEL ANTONIO CHÁVEZ MARTÍNEZ
 RECTOR


 C.P. LORENZO CAMPOS GARCÍA
 DIRECTOR DE ADMINISTRACIÓN Y FINANZAS

Concepto	Origen	Aplicación
ACTIVO	11,896,156	30,436,361
<i>Activo Circulante</i>	1,664,934	6,278,700
Efectivo y Equivalentes	0	6,278,700
Derechos a Recibir Efectivo o Equivalentes	204,508	0
Derechos a Recibir Bienes o Servicios	1,460,426	0
Inventarios	0	0
Almacenes	0	0
Estimación por Pérdida o Deterioro de Activos Circulantes	0	0
Otros Activos Circulantes	0	0
<i>Activo No Circulante</i>	10,231,222	24,157,661
Inversiones Financieras a Largo Plazo	0	0
Derechos a Recibir Efectivo o Equivalentes a Largo Plazo	2,080	0
Bienes Inmuebles, Infraestructura y Construcciones en Proceso	0	6,894,685
Bienes Muebles	0	2,262,976
Activos Intangibles	0	15,000,000
Depreciación, Deterioro y Amortización Acumulada de Bienes	10,229,142	0
Activos Diferidos	0	0
Estimación por Pérdida o Deterioro de Activos no Circulantes	0	0
Otros Activos no Circulantes	0	0
PASIVO	3,892,784	5,916,895
<i>Pasivo Circulante</i>	2,043,416	5,916,895
Cuentas por Pagar a Corto Plazo	2,043,416	0
Documentos por Pagar a Corto Plazo	0	0
Porción a Corto Plazo de la Deuda Pública a Largo Plazo	0	0
Titulos y Valores a Corto Plazo	0	0
Pasivos Diferidos a Corto Plazo	0	0
Fondos y Bienes de Terceros en Garantía y/o Administración a Corto Plazo	0	0
Provisiones a Corto Plazo	0	5,916,895
Otros Pasivos a Corto Plazo	0	0
<i>Pasivo No Circulante</i>	1,849,368	0
Cuentas por Pagar a Largo Plazo	0	0
Documentos por Pagar a Largo Plazo	0	0
Deuda Pública a Largo Plazo	0	0
Pasivos Diferidos a Largo Plazo	0	0
Fondos y Bienes de Terceros en Garantía y/o en Administración a Largo Plazo	0	0
Provisiones a Largo Plazo	1,849,368	0
HACIENDA PÚBLICA/ PATRIMONIO	21,350,805	786,489
<i>Hacienda Pública/Patrimonio Contribuido</i>	5,916,895	0
Aportaciones	5,916,895	0
Donaciones de Capital	0	0
Actualización de la Hacienda Pública / Patrimonio	0	0
<i>Hacienda Pública/Patrimonio Generado</i>	15,433,910	786,489
Resultados del Ejercicio (Ahorro / Desahorro)	0	786,489
Resultados de Ejercicios Anteriores	15,433,910	0
Revalúos	0	0
Reservas	0	0
Rectificaciones de Resultados de Ejercicios Anteriores	0	0
<i>Exceso o Insuficiencia en la Actualización de la Hacienda Pública/Patrimonio</i>	0	0
Resultado por Posición Monetaria	0	0
Resultado por Tenencia de Activos no Monetarios	0	0

Bajo protesta de decir verdad declaramos que los Estados Financieros y sus notas, son razonablemente correctos y son responsabilidad del emisor



M.A. MIGUEL ANTONIO CHÁVEZ MARTÍNEZ
RECTOR



C.P. LORENZO CAMPOS GARCÍA
DIRECTOR DE ADMINISTRACIÓN Y FINANZAS

JUICIOS

GARANTÍAS

AVALES

PENSIONES Y JUBILACIONES

NO APLICA

Bajo protesta de decir verdad declaramos que los Estados Financieros y sus Notas son razonablemente correctos y responsabilidad del emisor


M.A. MIGUEL ANTONIO CHÁVEZ MARTÍNEZ
RECTOR



C.P. LORENZO CAMPOS GARCÍA
DIRECTOR DE ADMINISTRACIÓN Y FINANZAS



Universidad Tecnológica de Aguascalientes
 Estado Analítico del Ingreso
 Al 31 de Mayo de 2019
 Información Mensual

Rubro de Ingreso	Estimado	Ampliaciones y Reducciones	Modificado	Devengado	Recaudado	Diferencia
Impuestos						0
Cuotas y Aportaciones de Seguridad Social	0	0	0	0	0	0
Contribuciones de Mejoras	0	0	0	0	0	0
Derechos	0	0	0	0	0	0
Productos						0
Corriente	0	0	0	0	0	0
Capital	0	0	0	0	0	0
Aprovechamientos						0
Corriente	0	0	0	0	0	0
Capital	0	0	0	0	0	0
Ingresos por Ventas de Bienes y Servicios	27,175,000	0	27,175,000	11,952,883	11,952,883	15,222,117
Participaciones y Aportaciones	121,974,000	2,900,000	124,874,000	45,127,181	45,127,181	79,746,819
Transferencias, asignaciones, Subsidios, Otras Ayudas	121,974,000	2,900,000	124,874,000	45,127,181	45,127,181	79,746,819
Ingresos Derivados de Financiamiento	0	10,871,219	10,871,219	10,871,219	10,871,219	0
Total	149,149,000	13,771,219	162,920,219	67,951,282	67,951,282	0
				Ingresos excedentes		0

Bajo protesta de decir verdad declaramos que los Estados Financieros y sus notas, son razonablemente correctos y son responsabilidad del emisor


 M.A. MIGUEL ANTONIO CHÁVEZ MARTÍNEZ
 RECTOR


 C.P. LORENZO CAMPOS GARCÍA
 DIRECTOR DE ADMINISTRACIÓN Y FINANZAS



Universidad Tecnológica de Aguascalientes
Estado Analítico del Ingreso por Fuente de Financiamiento
Al 31 de Mayo de 2019
Información Mensual

Fuente de Financiamiento	Estimado	Ampliaciones y Reducciones	Modificado	Devengado	Recaudado	Diferencia
Ingresos del Gobierno						
Impuestos	0	0	0	0	0	0
Cuotas y Aportaciones de Seguridad Social	0	0	0	0	0	0
Contribuciones de Mejoras	0	0	0	0	0	0
Derechos	0	0	0	0	0	0
Productos						
Corriente	0	0	0	0	0	0
Capital	0	0	0	0	0	0
Aprovechamientos						
Corriente						
Capital						
Participaciones y Aportaciones	0	0	0	0	0	0
Transferencias, asignaciones, Subsidios, Otras Ayudas	0	0	0	0	0	0
Ingresos de Organismos y Empresas						
Cuotas y Aportaciones de Seguridad Social						
Ingresos por Ventas de Bienes y Servicios	27,175,000	0	27,175,000	11,952,883	11,952,883	15,222,117
Transferencias, asignaciones, Subsidios, Otras Ayudas	121,974,000	2,900,000	124,874,000	45,127,181	45,127,181	79,746,819
Ingresos Derivados de Financiamiento						
Ingresos Derivados de Financiamientos	0	10,871,219	10,871,219	10,871,219	10,871,219	0
Total	149,149,000	13,771,219	162,920,219	67,951,282	67,951,282	0
				Ingresos excedentes		

Bajo protesta de decir verdad declaramos que los Estados Financieros y sus notas, son razonablemente correctos y son responsabilidad del emisor


M.A. MIGUEL ANTONIO CHÁVEZ MARTÍNEZ
RECTOR


C.P. LORENZO CAMPOS GARCÍA
DIRECTOR DE ADMINISTRACIÓN Y FINANZAS



Universidad Tecnológica de Aguascalientes
Estado Analítico del Ejercicio del Presupuesto de Egresos

Clasificación por Objeto del Gasto

Al 31 de Mayo de 2019

Información Mensual

Concepto del Gasto	Aprobado	Ampliaciones/ Reducciones	Modificado	Devengado	Pagado	Subejercicio
Servicios Personales						
Remuneraciones al Personal de Carácter Permanente	26,536,898	0	26,536,898	10,426,800	10,426,800	16,110,098
Remuneraciones al Personal de Carácter Transitorio	29,139,807	0	29,139,807	10,391,206	10,391,206	18,748,600
Remuneraciones Adicionales y Especiales	12,811,438	0	12,811,438	4,895,834	4,895,834	7,915,604
Seguridad Social	4,800,578	0	4,800,578	2,033,437	2,033,437	2,767,141
Otras Prestaciones Sociales y Económicas	20,235,263	0	20,235,263	7,095,086	7,095,086	13,140,178
Previsiones	0	0	0	0	0	0
Pago de Estímulos a Servidores Públicos	0	0	0	0	0	0
Materiales y Suministros						
Material de Administración, Emisión de Documentos y Artículos Oficiales	4,704,119	0	4,704,119	621,214	621,214	4,082,905
Alimentos y Utensilios	722,484	0	722,484	171,738	171,738	550,746
Materias Primas y Materiales de Producción y Comercialización	27,000	0	27,000	0	0	27,000
Materiales y Artículos de Construcción y de Reparación	389,050	0	389,050	193,978	193,978	195,072
Productos Químicos, Farmacéuticos y de Laboratorio	270,000	0	270,000	14,130	14,130	255,870
Combustibles, Lubrificantes y Aditivos	836,000	0	836,000	187,158	187,158	648,842
Vestuario, Blancos, Prendas de Protección y Artículos Deportivos	378,000	0	378,000	51,348	51,348	326,652
Materiales y Suministros para Seguridad	0	0	0	0	0	0
Herramientas, Refacciones y Accesorios Menores	121,910	0	121,910	66,592	66,592	55,318
Servicios Generales						
Servicios Básicos	4,491,200	0	4,491,200	1,113,368	1,113,368	3,377,832
Servicios de Arrendamiento	5,076,460	0	5,076,460	1,641,458	1,641,458	3,435,002
Servicios Profesionales, Científicos, Técnicos y Otros Servicios	20,009,965	0	20,009,965	544,360	544,360	19,465,604
Servicios Financieros, Bancarios y Comerciales	451,500	0	451,500	399,375	399,375	52,125
Servicios de Instalación, Reparación, Mantenimiento y Conservación	5,952,914	0	5,952,914	1,898,721	1,898,721	4,054,193
Servicios de Comunicación Social y Publicidad	2,461,400	0	2,461,400	104,522	104,522	2,356,878
Servicio de Traslado y Viáticos	2,550,597	0	2,550,597	412,628	412,628	2,137,969
Servicios Oficiales	3,630,921	0	3,630,921	1,224,848	1,224,848	2,406,073
Otros Servicios Generales	353,800	0	353,800	598,145	598,145	-244,345
Transferencias, Asignaciones, Subsidios y Otras Ayudas						
Transferencias Internas Y Asignaciones Al Sector Público	0	0	0	0	0	0
Transferencias Al Resto Del Sector Público	0	0	0	0	0	0
Subsidios Y Subvenciones	0	0	0	0	0	0
Ayudas Sociales	0	2,900,000	2,900,000	1,267,907	1,267,907	1,632,093
Pensiones Y Jubilaciones	0	0	0	0	0	0
Transferencias A Fideicomisos, Mandatos Y Otros Análogos	0	0	0	0	0	0
Transferencias A La Seguridad Social	0	0	0	0	0	0
Donativos	0	0	0	0	0	0
Transferencias Al Exterior	0	0	0	0	0	0
Bienes Muebles, Tangibles e Intangibles						
Mobiliario y Equipo de Administración	1,062,379	0	1,062,379	44,753	44,753	1,017,626
Mobiliario y Equipo Educativo y Recreativo	709,319	0	709,319	112,425	112,425	596,894
Equipo e Instrumental Médico y de Laboratorio	200,000	0	200,000	0	0	200,000
Vehículos y Equipo de Transporte	0	0	0	0	0	0
Equipo de Defensa y Seguridad	0	0	0	0	0	0
Maquinaria, Otros Equipos y Herramientas	1,198,000	0	1,198,000	0	0	1,198,000
Activos Biológicos	0	0	0	0	0	0
Bienes Inmuebles	0	0	0	0	0	0
Activos Intangibles	28,000	0	28,000	0	0	28,000
Inversión Pública						
Obra Pública en Bienes de Dominio Público	0	0	0	0	0	0
Obra Pública en Bienes Públicos	0	0	0	0	0	0
Proyectos Productivos y Acciones de Fomento	0	0	0	0	0	0
Inversiones Financieras y Otras Provisiones						
Inversiones Para el Fomento de Actividades Productivas	0	0	0	0	0	0
Acciones y Participaciones del Capital	0	0	0	0	0	0
Compra de Títulos y Valores	0	0	0	0	0	0
Concesión de Préstamos	0	0	0	0	0	0
Inversiones en Fideicomisos Mandatos y Otros Análogos	0	0	0	0	0	0
Otras Inversiones Financieras	0	0	0	0	0	0
Provisiones Para Contingencias y Otras Erogaciones Especiales	0	0	0	0	0	0
Participaciones y Aportaciones						
Participaciones	0	0	0	0	0	0
Aportaciones	0	0	0	0	0	0
Convenios	0	0	0	0	0	0
Deuda Pública						
Amortización de la Deuda Pública	0	0	0	0	0	0
Intereses de la Deuda Pública	0	0	0	0	0	0
Comisiones de la Deuda Pública	0	0	0	0	0	0
Gastos de la Deuda Pública	0	0	0	0	0	0
Costo por Coberturas	0	0	0	0	0	0
Apoyos Financieros	0	0	0	0	0	0
Adeudos de Ejercicios Fiscales Anteriores (Adefas)	0	10,871,219	10,871,219	273,557	273,557	10,597,661
Total del Gasto	149,149,000	13,771,219	162,920,219	45,784,586	45,784,586	117,135,633

Bajo protesta de decir verdad declaramos que los Estados Financieros y sus notas, son razonablemente correctos y son responsabilidad del emisor

M.A. MIGUEL-ANTONIO CHÁVEZ MARTÍNEZ
RECTOR

C.P. LORENZO CAMPOS GARCÍA
DIRECTOR DE ADMINISTRACIÓN Y FINANZAS



Universidad Tecnológica de Aguascalientes
Estado Analítico del Ejercicio del Presupuesto de Egresos
Clasificación Administrativa
Al 31 de Mayo de 2019
Información Mensual

Concepto del Gasto	Aprobado	Ampliaciones/ Reducciones	Modificado	Devengado	Pagado	Subejercicio
Poder Ejecutivo	149,149,000	13,771,219	162,920,219	45,784,586	45,784,586	117,135,633
Poder Legislativo	0	0	0	0	0	0
Poder Judicial	0	0	0	0	0	0
Órganos Autónomos	0	0	0	0	0	0
Total del gasto	149,149,000	13,771,219	162,920,219	45,784,586	45,784,586	117,135,633



Universidad Tecnológica de Aguascalientes
Estado Analítico del Ejercicio del Presupuesto de Egresos
Clasificación Administrativa Unidad Responsable
Al 31 de Mayo de 2019
Información Mensual

Concepto del Gasto	Aprobado	Ampliaciones/ Reducciones	Modificado	Devengado	Pagado	Subejercicio
Rectoría de la Universidad Tecnológica de Aguascalientes	3,585,317	0	3,585,317	916,726	916,726	2,668,591
Área Jurídica	437,778	0	437,778	343,931	343,931	93,847
Contraloría Interna	400,805	0	400,805	155,318	155,318	245,487
Secretaría Académica	4,692,691	0	4,692,691	1,388,385	1,388,385	3,304,306
Dirección de Competencias Estratégicas	11,704,902	0	11,704,902	3,785,819	3,785,819	7,919,083
División Económico Administrativa	14,930,157	0	14,930,157	4,945,386	4,945,386	9,984,771
División Electromecánica Industrial y Energías	10,120,167	0	10,120,167	3,851,701	3,851,701	6,268,466
División Tecnologías de la Información y Comunicación	6,288,250	0	6,288,250	2,361,620	2,361,620	3,926,630
División de Paramédico y Protección Civil	5,437,654	0	5,437,654	1,294,049	1,294,049	4,143,605
División de Producción y Seguridad Industrial	11,913,371	0	11,913,371	4,053,112	4,053,112	7,860,259
Dirección de Gestión Académica e Internacionalización	10,754,031	0	10,754,031	3,738,523	3,738,523	7,015,509
Secretaría de Vinculación	10,098,377	0	10,098,377	1,920,884	1,920,884	8,177,493
Dirección de Administración y Finanzas	42,439,819	13,771,219	56,211,038	12,174,023	12,174,023	44,037,015
Subdirección de Extensión Universitaria	9,213,938	0	9,213,938	2,607,576	2,607,576	6,606,362
Subdirección de Planeación y Evaluación	3,242,025	0	3,242,025	1,023,846	1,023,846	2,218,179
Subdirección de Servicios Escolares	3,889,718	0	3,889,718	1,223,687	1,223,687	2,666,031
Total del gasto	149,149,000	13,771,219	162,920,219	45,784,586	45,784,586	117,135,633

Bajo protesta de decir verdad declaramos que los Estados Financieros y sus notas, son razonablemente correctos y son responsabilidad del emisor


M.A. MIGUEL ANTONIO CHÁVEZ MARTÍNEZ
RECTOR


C.P. LORENZO CAMPOS GARCÍA
DIRECTOR DE ADMINISTRACIÓN Y FINANZAS



Universidad Tecnológica de Aguascalientes
Estado Analítico del Ejercicio del Presupuesto de Egresos
Clasificación por Funcional
Al 31 de Mayo de 2019

Información Mensual						
Concepto del Gasto	Aprobado	Ampliaciones/ Reducciones	Modificado	Devengado	Pagado	Subejercicio
Gobierno						
Legislación	0	0	0	0	0	0
Justicia	0	0	0	0	0	0
Coordinación de la Política del Gobierno	0	0	0	0	0	0
Relaciones Exteriores	0	0	0	0	0	0
Asuntos Financieros y Hacendarios	0	0	0	0	0	0
Seguridad Nacional	0	0	0	0	0	0
Asuntos de Orden Público y de Seguridad						
Interior	0	0	0	0	0	0
Otros Servicios Generales	0	0	0	0	0	0
Desarrollo Social						
Protección Ambiental	0	0	0	0	0	0
Vivienda y Servicios a la Comunidad	0	0	0	0	0	0
Salud	0	0	0	0	0	0
Recreación, Cultura y Otras Manifestaciones						
Sociales	0	0	0	0	0	0
Educación	149,149,000	2,900,000	152,049,000	45,511,029	45,511,029	106,537,972
Protección Social	0	0	0	0	0	0
Otros Asuntos Sociales	0	0	0	0	0	0
Desarrollo Económico					0	
Asuntos Económicos, Comerciales y Laborales						
en General	0	0	0	0	0	0
Agropecuaria, Silvicultura, Pesca y Caza	0	0	0	0	0	0
Combustibles y Energía	0	0	0	0	0	0
Minería, Manufacturas y Construcción	0	0	0	0	0	0
Transporte	0	0	0	0	0	0
Comunicaciones	0	0	0	0	0	0
Turismo	0	0	0	0	0	0
Ciencia, Tecnología e Innovación	0	0	0	0	0	0
Otras Industrias y Otros Asuntos Económicos	0	0	0	0	0	0
Otras No Clasificadas en Funciones Anteriores					0	
Transacciones de la Deuda Pública / Costo						
Financiero de la Deuda	0	0	0	0	0	0
Transferencias, Participaciones y Aportaciones						
entre Diferentes Niveles y Ordenes de Gobierno	0	0	0	0	0	0
Saneamiento del Sistema Financiero	0	0	0	0	0	0
Adeudos de Ejercicios Fiscales Anteriores	0	10,871,219	10,871,219	273,557	273,557	10,597,661
Total del Gasto	149,149,000	13,771,219	162,920,219	45,784,586	45,784,586	117,135,633

Bajo protesta de decir verdad declaramos que los Estados Financieros y sus notas, son razonablemente correctos y son responsabilidad del emisor


M.A. MIGUEL ANTONIO CHÁVEZ MARTÍNEZ
RECTOR


C.P. LORENZO CAMPOS GARCÍA
DIRECTOR DE ADMINISTRACIÓN Y FINANZAS



Universidad Tecnológica de Aguascalientes
Estado Analítico del Ejercicio del Presupuesto de Egresos
Clasificación Económica del Gasto
Al 31 de Mayo de 2019
Información Mensual

Concepto	Aprobado	Ampliaciones/ Reducciones	Modificado	Devengado	Pagado	Subejercicio
Gasto Corriente	145,951,302	2,900,000	148,851,302	45,353,851	45,353,851	103,497,452
Gasto del Capital	3,197,698	0	3,197,698	157,178	157,178	3,040,520
Amortización de la Deuda y Disminución de Pasivos	0	10,871,219	10,871,219	273,557	273,557	10,597,661
Pensiones y Jubilaciones	0	0	0	0	0	0
Participaciones	0	0	0	0	0	0
Total del Gasto	149,149,000	13,771,219	162,920,219	45,784,586	45,784,586	117,135,633

Bajo protesta de decir verdad declaramos que los Estados Financieros y sus notas, son razonablemente correctos y son responsabilidad del emisor


M.A. MIGUEL ANTONIO CHÁVEZ MARTÍNEZ
RECTOR


C.P. LORENZO CAMPOS GARCÍA
DIRECTOR DE ADMINISTRACIÓN Y FINANZAS




Universidad Tecnológica de Aguascalientes
 Estado Analítico del Ejercicio del Presupuesto de Egresos
 Gasto por Categoría Programática
 Al 31 de Mayo de 2019
 Información Mensual

Concepto del Gasto	Aprobado	Ampliaciones/ Reducciones	Modificado	Devengado	Pagado	Subejercicio
Programas						
Subsidios: Sector Social y Privado o Entidades Federativas y Municipios						
Sujetos o Reglas de Operación						
Otros Subsidios						
Prestación de Servicios Públicos	149,149,000	2,900,000	152,049,000	45,511,029	45,511,029	106,537,972
Provisión de Bienes Públicos						
Planeación, Seguimiento y Evaluación de Políticas Públicas						
Promoción y Fomento						
Regulación y Supervisión						
Funciones de las Fuerzas Armadas (Únicamente Gobierno Federal)						
Específicos						
Proyectos de Inversión						
Administrativos y de Apoyo						
Apoyo al Proceso Presupuestario y Para Mejorar la Eficiencia Institucional						
Apoyo a la Función Pública y al Mejoramiento de la Gestión						
Operaciones Ajenas						
Compromisos						
Obligaciones de Cumplimiento de Resolución Jurisdiccional						
Desastres Naturales						
Obligaciones						
Pensiones y Jubilaciones						
Aportaciones a la Seguridad Social						
Aportaciones a Fondos de Estabilización						
Aportaciones de Fondos de Inversión y Restructura de Pensiones						
Programas de Gasto Federalizado (Gobierno Federal)						
Gasto Federalizado						
Participaciones a Entidades Federativas y Municipios						
Costo Financiero, Deuda o Apoyos a Deudores y Ahorradores de la Banca						
Adeudos de Ejercicios Fiscales Anteriores	0	10,871,219	10,871,219	273,557	273,557	10,597,661
Total del Gasto	149,149,000	13,771,219	162,920,219	45,784,586	45,784,586	117,135,633

Bajo protesta de decir verdad declaramos que los Estados Financieros y sus notas, son razonablemente correctos y son responsabilidad del emisor


 M.A. MIGUEL ANTONIO CHÁVEZ MARTÍNEZ
 RECTOR


 C.P. LORENZO CAMPOS GARCÍA
 DIRECTOR DE ADMINISTRACIÓN Y FINANZAS

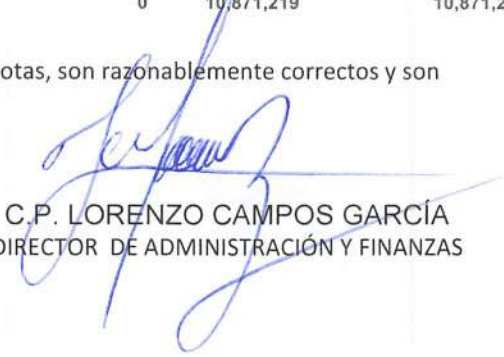


Universidad Tecnológica de Aguascalientes
 Indicadores de Postura Fiscal
 Al 31 de Mayo de 2019
 Información Mensual

Concepto	Estimado	Devengado	Pagado /Recaudado
I. Ingresos Presupuestarios (I=1+2)	149,149,000	57,080,063	57,080,063
1. Ingresos del Gobierno de la Entidad Federativa ¹	0	0	0
2. Ingresos del Sector Paraestatal ¹	149,149,000	57,080,063	57,080,063
II. Egresos Presupuestarios (II=3+4)	149,149,000	45,784,586	45,784,586
3. Egresos del Gobierno de la Entidad Federativa ²	0	0	0
4. Egresos del Sector Paraestatal ²	149,149,000	45,784,586	45,784,586
III. Balance Presupuestario (Superávit o Déficit) (III = I - II)	0	11,295,478	11,295,478
III. Balance presupuestario (Superávit o Déficit)	0	11,295,478	11,295,478
IV. Intereses, Comisiones y Gastos de la Deuda	0	0	0
V. Balance Primario (Superávit o Déficit) (V= III - IV)	0	11,295,478	11,295,478
A. Financiamiento	0	10,871,219	10,871,219
B. Amortización de la deuda			
C. Endeudamiento ó desendeudamiento (C = A - B)	0	10,871,219	10,871,219

Bajo protesta de decir verdad declaramos que los Estados Financieros y sus notas, son razonablemente correctos y son



 M.A. MIGUEL ANTONIO CHÁVEZ MARTÍNEZ
 RECTOR


 C.P. LORENZO CAMPOS GARCÍA
 DIRECTOR DE ADMINISTRACIÓN Y FINANZAS



Universidad Tecnológica de Aguascalientes
 Egresos por Programas y Proyectos de Inversión
 Del 1 de enero al 31 de Mayo de 2019
 Información Mensual
 (Pesos)

Clave	Descripción	Autorizado	Devengado	Eficiencia
	MOBILIARIO Y EQUIPO DE ADMINISTRACIÓN	1,062,379	44,753	1.40%
	MUEBLES DE OFICINA Y ESTANTERÍA	56,800	44,753	
	EQUIPO DE CÓMPUTO Y DE TECNOLOGÍAS DE LA INFORMACIÓN	961,579	0	
	OTROS MOBILIARIOS Y EQUIPOS DE ADMINISTRACIÓN	44,000	0	
	MOBILIARIO Y EQUIPO EDUCACIONAL Y RECREATIVO	709,318	112,425	3.52%
	EQUIPOS Y APARATOS AUDIOVISUALES	694,318	103,029	
	CÁMARAS FOTOGRÁFICAS Y DE VIDEO	15,000	9,396	
	EQUIPO E INSTRUMENTAL MÉDICO Y DE LABORATORIO	200,000	0	0.00%
	EQUIPO MÉDICO Y DE LABORATORIO	200,000	0	
	MAQUINARIA, OTROS EQUIPOS Y HERRAMIENTAS	1,198,000	0	0.00%
	MAQUINARIA Y EQUIPO INDUSTRIAL	38,000	0	
	MAQUINARIA Y EQUIPO DE CONSTRUCCIÓN	22,000	0	
	EQUIPOS DE GENERACIÓN ELÉCTRICA, APARATOS Y ACCESORIOS ELÉCTRICOS	1,138,000	0	
	ACTIVOS INTANGIBLES	28,000	0	0.00%
	PATENTES	20,000	0	
	LICENCIAS INFORMÁTICAS E INTELECTUALES	8,000	0	
	Total	3,197,697	157,178	4.92%

 Universidad Tecnológica de Aguascalientes Notas de Desglose Al 31 de Mayo de 2019 FONDOS CON AFECTACIÓN ESPECÍFICA E INVERSIONES FINANCIERAS				
INVERSIONES TEMPORALES (HASTA 3 MESES)				
CUENTA	NOMBRE DE LA CUENTA	MONTO	TIPO	MONTO PARCIAL
	Inversiones Temporales (Hasta 3 meses)	37,895,324		
	INV BANCOMER FONDO CONTINGENCIA 2031395416	15,526,140	CORTO PLAZO	
	INV BANCOMER COLEGIATURAS 2045581206	15,175,507	CORTO PLAZO	
	INV BANCOMER TITULACIÓN 2038509204	7,193,677	CORTO PLAZO	

 Universidad Tecnológica de Aguascalientes Notas de Desglose FONDOS CON AFECTACIÓN ESPECÍFICA E INVERSIONES FINANCIERAS Al 31 de Mayo de 2019				
1121 INVERSIONES FINANCIERAS DE CORTO PLAZO				
	NOMBRE DE LA CUENTA	MONTO	TIPO	MONTO PARCIAL
	SIN INFORMACIÓN QUE PRESENTAR			

 Universidad Tecnológica de Aguascalientes Notas de Desglose FONDOS CON AFECTACIÓN ESPECÍFICA E INVERSIONES FINANCIERAS Al 31 de Mayo de 2019				
INVERSIONES A LARGO PLAZO				
	NOMBRE DE LA CUENTA	MONTO	TIPO	MONTO PARCIAL
	SIN INFORMACIÓN QUE PRESENTAR			




 Universidad Tecnológica de Aguascalientes Notas de Desglose Al 31 de Mayo de 2019 POR TIPO DE CONTRIBUCIÓN							
CUENTAS POR COBRAR A CORTO PLAZO							
NOMBRE DE LA CUENTA	MONTO	2019	2018	2017	2016	2015	
Cuentas Por Cobrar A Corto Plazo	0	0	0	0	0	0	0
Ingresos Por Venta De Bienes y Servicios 1	0	0	0	0	0	0	0
Usuarios Deudores	0	0	0	0	0	0	0
Cxc Ingresos Por Rendimientos Financieros	0	0	0	0	0	0	0

 Universidad Tecnológica de Aguascalientes Notas de Desglose Al 31 de Mayo de 2019 POR TIPO DE CONTRIBUCIÓN							
INGRESOS POR RECUPERAR A CORTO PLAZO							
CUENTA	NOMBRE DE LA CUENTA	MONTO	2018	2017	2016	2015	2014
SIN INFORMACIÓN QUE PRESENTAR							

 Universidad Tecnológica de Aguascalientes Notas de Desglose Al 31 de Mayo de 2019 DERECHOS A RECIBIR EFECTIVO EQUIVALENTES POR VENCIMIENTO						
DEUDORES DIVERSOS POR COBRAR A CORTO PLAZO						
NOMBRE DE LA CUENTA	IMPORTE	A 90 días	A 180 días	A 365 días	+ 365 días	ESTATUS
Deudores Diversos Por Cobrar A Corto Plazo	487,254	487,254				
Gastos Por Comprobar	40,223	40,223				Vigente
Viaticos Por Comprobar	21,618	21,618				Vigente
Deudores Diversos	425,295	425,295				Vigente
Funcionarios y Empleados	118	118				Vigente

 Universidad Tecnológica de Aguascalientes Notas de Desglose Al 31 de Mayo de 2019 DERECHOS A RECIBIR EFECTIVO EQUIVALENTES POR VENCIMIENTO						
DEUDORES POR ANTICIPOS DE LA TESORERIA A CORTO PLAZO						
NOMBRE DE LA CUENTA	IMPORTE	A 90 días	A 180 días	A 365 días	+ 365 días	ESTATUS
Deudores Por Anticipos De La Tesorería A Corto Plazo						
Fondo Revolvente	39,839	39,839				
FDO REV DE LEÓN DÍAZ DE LEÓN RAMÓN	4,000	4,000				
FDO REV LÓPEZ RODRIGUEZ MARTHA CECILIA	1,000	1,000				
FDO REV LARA RODRÍGUEZ OLGA	1,000	1,000				
FDO REV CASTAÑEDA MORALES MA ELENA	5,000	5,000				
FDO REV VALDIVIA GONZALEZ JAVIER	6,000	6,000				
FDO REV CARRILLO VERDUGO JESUS IGNACIO	14,839	14,839				
FDO REV NUÑEZ GONZALEZ MARIA GUADALUPE	3,000	3,000				
FDO REV MATA CASTILLO JOSE MANUEL	5,000	5,000				

 Universidad Tecnológica de Aguascalientes Notas de Desglose Al 31 de Mayo de 2019 DERECHOS A RECIBIR EFECTIVO EQUIVALENTES POR VENCIMIENTO						
PRÉSTAMOS OTORGADOS A CORTO PLAZO						
NOMBRE DE LA CUENTA	IMPORTE	A 90 días	A 180 días	A 365 días	+ 365 días	ESTATUS
SIN INFORMACIÓN QUE PRESENTAR						



Universidad Tecnológica de Aguascalientes

Notas de Desglose

Al 31 de Mayo de 2019

DERECHOS A RECIBIR EFECTIVO EQUIVALENTES POR VENCIMIENTO

OTROS DERECHOS A RECIBIR EFECTIVO O EQUIVALENTES A CORTO PLAZO

NOMBRE DE LA CUENTA	IMPORTE	A 90 días	A 180 días	A 365 días	+ 365 días	ESTATUS
Otros Derechos A Recibir Efectivo O Equivalentes A	41,754			41,754		
SUBSIDIO AL EMPLEO	7,931			7,931		
C.F.E. (Auditorio)	7,653			7,653		
Secretaria de Finanzas	26,169			26,169		



Universidad Tecnológica de Aguascalientes

Notas de Desglose

Al 31 de Mayo de 2019

DERECHOS A RECIBIR EFECTIVO EQUIVALENTES POR VENCIMIENTO

DERECHOS A RECIBIR BIENES O SERVICIOS

NOMBRE DE LA CUENTA	IMPORTE	A 90 días	A 180 días	A 365 días	+ 365 días	Estatus
Derechos A Recibir Bienes O Servicios						
Anticipo A Proveedores Por Adquisición De Bienes Y	260,582	260,582				
Municipio de Aguascalientes	9,526	9,526				Vigente
Consejo Nacional del Deporte de la Educación	320	320				Vigente
Eguly SA de CV	0	0				Vigente
Secretaria de Finanzas	7,150	7,150				Vigente
Administradora de Hoteles GRT SA de CV	0	0				Vigente
Federacion Nacional de Ajedrez de Mexico	0	0				Vigente
Tecnologia y soluciones Aplicadas SA de CV	9,396	9,396				Vigente
Fibra Hotelera S.C	11,880	11,880				Vigente
Seguros Ve por Mas	0	0				Vigente
De la Garza Martinez Jose Federico	14,384	14,384				Vigente
INVEPY Y ASOCIADOS S C	46,500	46,500				Vigente
Roto Cristales y Partes SA de Cv	6,140	6,140				Vigente
Asociacion Nacional de Universidades e Institucion	4,000	4,000				Vigente
Distribuidora Quiabsa SA de CV	22,550	22,550				Vigente
Quimica de Aguascalientes SA de CV	0	0				Vigente
Distribuidora Cora del Centro SA de CV	33,159	33,159				Vigente
Minitab INC	0	0				Vigente
Operadora Alameda Park SA de CV	0	0				Vigente
Ruiz Esparza Padilla Juan Luis	45,580	45,580				Vigente
Universidad Politecnica de Guanajuato	350	350				Vigente
Pasteleria Rolf SA de CV	0	0				Vigente
Aras Infinity PL S.C.	0	0				Vigente
Ruvalcaba Figueroa Sofia	29,928	29,928				Vigente
Ledesma Coronel Araceli	19,720	19,720				Vigente



Universidad Tecnológica de Aguascalientes

Notas de Desglose

Al 31 de Mayo de 2019

BIENES DISPONIBLES PARA SU TRANSFORMACIÓN ESTIMACIONES Y DETERIOROS

ALMACENES

NOMBRE DE LA CUENTA	MONTO	MÉTODO
Almacenes		
Materiales de Administración, Emisión de Documento	321,306	
ALMACEN DE MATERIALES, ÚTILES Y EQUIPOS MENORES I	10,221	Promedio
ALMACEN DE MATERIALES, ÚTILES Y EQUIPOS MENORES I	46,890	Promedio
ALMACENES DE MATERIALES, UTILES Y EQUPOS MENORE:	19,023	Promedio
ALMACEN DE MATERIALES Y ÚTILES DE IMPRESIÓN Y REPI	30,485	Promedio
ALMACEN DE MATERIALES Y ÚTILES DE IMPRESIÓN Y REPI	28,783	Promedio
ALMACEN DE MATERIALES Y ÚTILES DE IMPRESION Y REPI	129,527	Promedio
ALMACEN DE MATERIAL DE LIMPIEZA (IVA)	13,571	Promedio
ALMACEN DE MATERIAL DE LIMPIEZA	7,717	Promedio
ALMACEN DE MATERIAL DE LIMPIEZA	12,456	Promedio
ALMACEN DE MATERIAL DE LIMPIEZA	22,634	Promedio



UNIVERSIDAD
TECNOLÓGICA
DE AGUASCALIENTES

Universidad Tecnológica de Aguascalientes

Notas de Desglose

Al 31 de Mayo de 2019

INVERSIONES FINANCIERAS DE FIDEICOMISOS

FIDEICOMISOS, MANDATOS Y CONTRATOS ANÁLOGOS					
NOMBRE DE LA CUENTA	MONTO	TIPO	CARATERÍSTICAS	NOMBRE DEL FIDEICOMISO	OBJETO DEL FIDEICOMISO
SIN INFORMACIÓN QUE PRESENTAR					



UNIVERSIDAD
TECNOLÓGICA
DE AGUASCALIENTES


Universidad Tecnológica de Aguascalientes


Notas de Desglose

Al 31 de Mayo de 2019

PARTICIPACIONES Y APORTACIONES DE CAPITAL

PARTICIPACIONES Y APORTACIONES DE CAPITAL			
NOMBRE DE LA CUENTA	MONTO	TIPO	Ente
SIN INFORMACIÓN QUE PRESENTAR			

 Universidad Tecnológica de Aguascalientes Notas de Desglose Al 31 de Mayo de 2019 BIENES MUEBLES E INMUEBLES				
BIENES INMUEBLES, INFRAESTRUCTURA Y CONSTRUCCIONES EN PROCESO				
NOMBRE DE LA CUENTA	SALDO INICIAL	SALDO FINAL	FLUJO	CRITERIO
Bienes Inmuebles, Infraestructura y Construcciones	267,560,886	267,560,886		0
Terrenos	81,959,106	81,959,106		0
Viviendas	121,316,084	121,316,084		0
Edificios No Habitacionales	26,387,848	26,387,848		0
Construcciones En Proceso En Bienes Propios	37,897,847	37,897,847		0

 Universidad Tecnológica de Aguascalientes Notas de Desglose Al 31 de Mayo de 2019 BIENES MUEBLES E INMUEBLES				
BIENES MUEBLES				
NOMBRE DE LA CUENTA	SALDO INICIAL	SALDO FINAL	FLUJO	
Bienes Muebles	137,772,976	137,930,154		157,178
Mobiliario y Equipo de Administración	61,610,190	61,654,943		44,753
Mobiliario y Equipo Educativo y Recreativo	10,130,553	10,242,977		112,425
Equipo e Instrumental Médico y de Laboratorio	47,089,560	47,089,560		0
Vehículos y Equipo de Transporte	8,212,570	8,212,570		0
Equipo de Defensa y Seguridad	377,320	377,320		0
Maquinaria, Otros Equipos y Herramientas	5,069,210	5,069,210		0
Colecciones, Obras de Arte y Objetos Valiosos	5,283,574	5,283,574		0



Universidad Tecnológica de Aguascalientes

Notas de Desglose

Al 31 de Mayo de 2019

RUBROS DE ACTIVOS INTANGIBLES Y DIFERIDOS

ACTIVOS INTANGIBLES

NOMBRE DE LA CUENTA	SALDO INICIAL	SALDO FINAL	FLUJO	CRITERIO
Software	17,912,764	17,912,764	0	
Software Ingresos Propios	92,283	92,283	0	
Software	318,600	318,600	0	
Software fondo mixto 2015	318,600	318,600	0	
Software-TSU DNAM	25,847	25,847	0	
Software-TSU Tics Sistemas Informaticc	59,211	59,211	0	
Software	184,883	184,883	0	
Software	122,625	122,625	0	
Apoyos Adjativos	359,020	359,020	0	
Software-Dpto Servicios Grales	11,856	11,856	0	
Software-Infraestructura Informatica	15,373,383	15,373,383	0	
Licencias PLM Ingresos Propios	492,600	492,600	0	
Licencias FORTIGATE 1000 Rec. PROF	553,856	553,856	0	



Universidad Tecnológica de Aguascalientes

Notas de Desglose

Al 31 de Mayo de 2019

RUBROS DE ACTIVOS INTANGIBLES Y DIFERIDOS

AMORTIZACIÓN ACUMULADA DE ACTIVOS INTANGIBLES

NOMBRE DE LA CUENTA	SALDO INICIAL	SALDO FINAL	FLUJO	CRITERIO
Amortización Acumulada de Activos Inta	0	0		



Universidad Tecnológica de Aguascalientes

Notas de Desglose

Al 31 de Mayo de 2019

ESTIMACIONES Y DETERIOROS

ESTIMACIONES Y DETERIOROS			
---------------------------	--	--	--

SIN INFORMACIÓN QUE PRESENTAR



Universidad Tecnológica de Aguascalientes

Notas de Desglose

Al 31 de Mayo de 2019

OTROS ACTIVOS

OTROS ACTIVOS CIRCULANTES

NOMBRE DE LA CUENTA	MONTO	CARACTERÍSTICAS
---------------------	-------	-----------------

SIN INFORMACIÓN QUE PRESENTAR



Universidad Tecnológica de Aguascalientes

Notas de Desglose

Al 31 de Mayo de 2019

CUENTAS Y DOCUMENTOS POR PAGAR

2110 CUENTAS POR PAGAR A CORTO PLAZO						
NOMBRE DE LA CUENTA	MONTO	A 90 días	A 180 días	A 365 días	+ 365 días	CARACTERÍSTICAS
Cuentas por Pagar a Corto Plazo	13,233,700			13,233,700		
Servicios Personales por Pagar a Corto Plazo	2,284,879			2,284,879		
Proveedores por Pagar a Corto Plazo	420,450			420,450		
Retenciones y Contribuciones por pagar a Corto Pla	2,085,060			2,085,060		
Otras Cuentas por Pagar a Corto Plazo	8,443,311			8,443,311		



Universidad Tecnológica de Aguascalientes

Notas de Desglose

Al 31 de Mayo de 2019

CUENTAS Y DOCUMENTOS POR PAGAR

DOCUMENTOS POR PAGAR A CORTO PLAZO						
NOMBRE DE LA CUENTA	MONTO	A 90 días	A 180 días	A 365 días	+ 365 días	CARACTERÍSTICAS
SIN INFORMACIÓN QUE PRESENTAR						

 UNIVERSIDAD TECNOLÓGICA DE AGUASCALIENTES				Universidad Tecnológica de Aguascalientes Notas de Desglose Al 31 de Mayo de 2019 FONDOS DE BIENES CON TERCEROS			
FONDOS Y BIENES DE TERCEROS EN GARANTIA Y/O ADMINISTRACIÓN							
NOMBRE DE LA CUENTA		MONTO	NATURALEZA	CARACTERÍSTICAS			
SIN INFORMACIÓN QUE PRESENTAR							
TOTAL							

 UNIVERSIDAD TECNOLÓGICA DE AGUASCALIENTES				Universidad Tecnológica de Aguascalientes Notas de Desglose Al 31 de Mayo de 2019			
FONDOS Y BIENES DE TERCEROS EN GARANTÍA Y/O ADMINISTRACION A LARGO PLAZO							
CUENTA	NOMBRE DE LA CUENTA		MONTO	NATURALEZA	CARACTERÍSTICAS		
SIN INFORMACIÓN QUE PRESENTAR							
TOTAL							





Universidad Tecnológica de Aguascalientes

Notas de Desglose

Al 31 de Mayo de 2019

PASIVOS DIFERIDOS Y OTROS PASIVOS

OTROS PASIVOS DIFERIDOS A CORTO PLAZO

NOMBRE DE LA CUENTA	MONTO	NATURALEZA	CARACTERÍSTICAS
SIN INFORMACIÓN QUE PRESENTAR			
TOTAL			



Universidad Tecnológica de Aguascalientes

Notas de Desglose

Al 31 de Mayo de 2019

INGRESOS

INGRESOS DE GESTIÓN		
NOMBRE DE LA CUENTA	MONTO	
Ingresos De Gestión		
T-Ingresos Ventas de Bienes y Servicios Organi Des	9,902,035	
C-Ingresos por Venta Bienes Servicios (Derechos)	10,228,618	
C-Ingresos por Venta Bienes Servicios (Productos)	(802,572)	
C-Ingresos por Venta Bienes Servicios (Aprovech)	475,989	



Universidad Tecnológica de Aguascalientes

NOTAS DE DESGLOSE

Al 31 de Mayo de 2019

INGRESOS

PARTICIPACIONES, APORTACIONES, TRANSFERENCIAS, ASIGNACIONES		MONTO
Aportaciones	44,372,068	
Convenios	0	
Transferencias, Asignaciones, Subsidios y Otras ay	43,018,581	
Transferencias del Sector Público	0	
Ayudas Sociales	1,353,486	



Universidad Tecnológica de Aguascalientes

Notas de Desglose

Al 31 de Mayo de 2019

OTROS INGRESOS

OTROS INGRESOS Y BENEFICIOS

CUENTA	NOMBRE DE LA CUENTA	MONTO	NATURALEZA	CARACTERÍSTICAS
SIN INFORMACIÓN QUE PRESENTAR				

**GASTOS Y OTRAS PERDIDAS**

CUENTA	NOMBRE DE LA CUENTA	MONTO	% GASTO
	Gastos y Otras Perdidas	45,627,408	
	Gastos de Funcionamiento	44,154,581	
	Servicios Personales	34,907,642	76.51%
	Remuneraciones al Personal de Carácter Permanente	10,426,800	
	Remuneraciones al Personal de Carácter Transitorio	10,456,486	
	Remuneraciones Adicionales y Especiales	4,895,834	
	Seguridad Social	2,033,437	
	Otras Prestaciones Sociales y Económicas	7,095,086	
	Materiales y Suministros	1,306,157	2.86%
	Materiales de Administración, Emisión de Documento	621,214	
	Alimentos y Utensilios	171,738	
	Materias Primas y Materiales de Producción y Comer	0	
	Materiales y Artículos de Construcción y de Repara	193,978	
	Productos Químicos, Farmacéuticos y de Laboratorio	14,130	
	Combustibles, Lubricantes y Aditivos	187,158	
	Vestuario, Blancos, Prendas de Protección y Artícu	51,348	
	Herramientas, Refacciones y Accesorios Menores	66,592	
	Servicios Generales	7,940,781	17.40%
	Servicios Básicos	1,113,368	
	Servicios de Arrendamiento	1,641,458	
	Servicios Profesionales, Científicos y Técnicos y	544,360	
	Servicios Financieros, Bancarios y Comerciales	399,375	
	Servicios de Instalación, Reparación, Mantenimient	1,898,721	
	Servicios de Comunicación Social y Publicidad	104,522	
	Servicios de Traslado y Viáticos	415,985	
	Servicios Oficiales	1,224,848	
	Otros Servicios Generales	598,145	
	Transferencias, Asignaciones, Subsidios y Otras Ayudas	1,472,827	3.23%
	Ayudas Sociales	1,472,827	
	Otros Gastos y Pérdidas	0	0.00%
	Estimaciones, Depreciaciones, Deterioros, Obsolescencia		



UNIVERSIDAD
TECNOLÓGICA
DE AGUASCALIENTES

Universidad Tecnológica de Aguascalientes

Notas de Desglose
Al 31 de Mayo de 2019

HACIENDA PÚBLICA/PATRIMONIO CONTRIBUIDO

CUENTA	NOMBRE DE LA CUENTA	SALDO INICIAL	SALDO FINAL	MODIFICACION	TIPO	NATURALEZA
	Aportaciones	71,524,699	75,465,420	3,940,721.11		



Universidad Tecnológica de Aguascalientes

Notas de Desglose

Al 31 de Mayo de 2019

HACIENDA PÚBLICA/PATRIMONIO GENERADO

NOMBRE DE LA CUENTA	SALDO INICIAL	SALDO FINAL	MODIFICACION	NATURALEZA
Hacienda Publica /Patrimonio Generado				
Resultado				
Resultados de Ejercicios Anteriores	86,135,123	94,713,725	-8,578,602	
Revalúo de Bienes Muebles	121,100,300	121,100,300	0	

 UNIVERSIDAD TECNOLÓGICA DE AGUASCALIENTES		Universidad Tecnológica de Aguascalientes Notas de Desglose Al 31 de Mayo de 2019		
FLUJO DE EFECTIVO				
CUENTA	NOMBRE DE LA CUENTA	SALDO INICIAL	SALDO FINAL	FLUJO
	Efectivo y Equivalentes			
	Bancos/Tesorería	18,466,763	16,178,603	-2,288,159
	Inversiones Temporales (Hasta 3 Meses)	33,280,135	37,895,324	4,615,189
	Otros Efectivos y Equivalentes	0	0	0

 UNIVERSIDAD TECNOLÓGICA DE AGUASCALIENTES		Universidad Tecnológica de Aguascalientes Al 31 de Mayo de 2019	
BIENES INMUEBLES, INFRAESTRUCTURA Y CONSTRUCCIONES EN PROCESO			
Nombre de la cuenta	Flujo		
Bienes Inmuebles, Infraestructura y Construcciones			
Terrenos	0		
Viviendas	0		
Edificios no Habitacionales	0		
Construcciones en Proceso en Bienes Propios	0		
		0.00	0.00%

 UNIVERSIDAD TECNOLÓGICA DE AGUASCALIENTES		Universidad Tecnológica de Aguascalientes Al 31 de Mayo de 2019	
BIENES MUEBLES E INTANGIBLES			
NOMBRE DE LA CUENTA	FLUJO		
Bienes Muebles			
Mobiliario y Equipo de Administración	44,753		
Mobiliario y Equipo Educativo y Recreativo	112,425		
Equipo e Instrumental Médico y de Laboratorio	0		
Vehículos y Equipo de Transporte	0		
Equipo de Defensa y Seguridad	0		
Maquinaria, Otros Equipos y Herramientas	0		
Colecciones, Obras de Arte y Objetos Valiosos	0		
Activos Biológicos	0		
TOTAL	157,178		





Universidad Tecnológica de Aguascalientes

Notas de Desglose

Al 31 de Mayo de 2019

CONCILIACIÓN DEL FLUJO DE EFECTIVO

CONCILIACIÓN DEL FLUJO DE EFECTIVO

NOMBRE DE LA CUENTA	SALDO INICIAL	SALDO FINAL
OTROS GASTOS Y PÉRDIDAS EXTRAORDINARIAS		0
Depreciación de Bienes Inmuebles	0	0
Edificios no residenciales	0	0
Depreciación de Bienes Muebles	0	0
Muebles de oficina y estantería	0	0
Muebles, excepto de oficina y estantería	0	0
Equipo de cómputo y de tecnologías de la informaci	0	0
Otros mobiliarios y equipos de administración	0	0
Equipos y aparatos audiovisuales	0	0
Equipo médico y de laboratorio	0	0
Instrumental médico y de laboratorio	0	0
Otros equipos de transporte	0	0
Maquinaria y equipo industrial	0	0
Maquinaria y equipo de construcción	0	0
Sistemas de aire acondicionado, calefacción y de r	0	0
Equipo de comunicación y telecomunicación	0	0
Equipos de Generación Eléctrica, Aparatos y Acceso	0	0
Herramientas y máquinasherramienta	0	0
Gastos de Ejercicios Anteriores	0	0
Gastos de Ejercicios Anteriores	0	0

UNIVERSIDAD TECNOLÓGICA DE AGUASCALIENTES		Universidad Tecnológica de Aguascalientes	
		Notas de Memoria (Cuentas de Orden)	
		Al 31 de Mayo de 2019	
7000 CUENTAS DE ORDEN CONTABLES			
	NOMBRE DE LA CUENTA	SALDO INICIAL	SALDO FINAL
7100	VALORES		
7110	Valores en Custodia	0.00	0.00
7120	Custodia de Valores	0.00	0.00
7130	Instrumentos de Crédito Prestados a Formadores de Mercado	0.00	0.00
7140	Préstamo de Instrumentos de Crédito a Formadores de Mercado y su Garantía	0.00	0.00
7150	Instrumentos de Crédito Recibidos en Garantía de los Formadores de Mercado	0.00	0.00
7160	Garantía de Créditos Recibidos de los Formadores de Mercado	0.00	0.00
7200	EMISION DE OBLIGACIONES		
7210	Autorización para la Emisión de Bonos, Títulos y Valores de la Deuda Pública Interna	0.00	0.00
7220	Autorización para la Emisión de Bonos, Títulos y Valores de la Deuda Pública Externa	0.00	0.00
7230	Emisiones Autorizadas de la Deuda Pública Interna y Externa	0.00	0.00
7240	Suscripción de Contratos de Préstamos y Otras Obligaciones de la Deuda Pública Interna	0.00	0.00
7250	Suscripción de Contratos de Préstamos y Otras Obligaciones de la Deuda Pública Externa	0.00	0.00
7260	Contratos de Préstamos y Otras Obligaciones de la Deuda Pública Interna y Externa	0.00	0.00
7300	AVALES Y GARANTIAS		
7310	Avales Autorizados	0.00	0.00
7320	Avales Firmados	0.00	0.00
7330	Fianzas y Garantías Recibidas por Deudas a Cobrar	0.00	0.00
7340	Fianzas y Garantías Recibidas	0.00	0.00
7350	Fianzas Otorgadas para Respalidar Obligaciones no Fiscales del Gobierno	0.00	0.00
7360	Fianzas Otorgadas del Gobierno para Respalidar Obligaciones no Fiscales	0.00	0.00
7400	JUICIOS		
7410	Demandas Judicial en Proceso de Resolución	0.00	0.00
7420	Resolución de Demandas en Proceso Judicial	0.00	0.00
7500	INVERSION MEDIANTE PROYECTOS PARA PRESTACION DE SERVICIOS (PPS) Y SIMILARES		
7510	Contratos para Inversión Mediante Proyectos para Prestación de Servicios (PPS) y Similares	0.00	0.00
7520	Inversión Pública Contratada Mediante Proyectos para Prestación de Servicios (PPS) y Similares	0.00	0.00
7600	Emisiones Autorizadas de la Deuda Pública Interna y Externa		
7610	Bienes Bajo Contrato en Concesión	0.00	0.00
7620	Contrato de Concesión por Bienes	0.00	0.00
7630	Bienes Bajo Contrato en Comodato	0.00	0.00
7640	Contrato de Comodato por Bienes	0.00	0.00
7700	CUENTAS POR COBRAR		
7710	Cuentas por cobrar alumnos	10,953,716.00	10,953,716.00

UNIVERSIDAD TECNOLÓGICA DE AGUASCALIENTES		Universidad Tecnológica de Aguascalientes	
		NOTAS DE MEMORIA (CUENTAS DE ORDEN)	
		Al 31 de Mayo de 2019	
PRESUPUESTALES			
		CARGOS	ABONOS
8100	LEY DE INGRESOS		
8110	Ley de Ingresos Estimada	149,149,000	0
8120	Ley de Ingresos por Ejecutar	67,951,282	162,920,219
8130	Modificaciones a la Ley de Ingresos Estimada	13,771,219	0
8140	Ley de Ingresos Devengada	67,951,282	67,951,282
8150	Ley de Ingresos Recaudada	0	67,951,282
8200	PRESUPUESTO DE EGRESOS		
8210	Presupuesto de Egresos Aprobado	0	149,149,000
8220	Presupuesto de Egresos por Ejercer	162,920,219	27,239,870
8230	Modificaciones al Presupuesto de Egresos Aprobado	0	13,771,219
8240	Presupuesto de Egresos Comprometido	0	0
8250	Presupuesto de Egresos Devengado	0	0
8260	Presupuesto de Egresos Ejercido	0	0
8270	Presupuesto de Egresos Pagado	0	0



UNIVERSIDAD
TECNOLÓGICA
DE AGUASCALIENTES

Universidad Tecnológica de Aguascalientes

Informe sobre Pasivos Contingentes

Al 31 de Mayo de 2019

NOMBRE	CONCEPTO
JUICIOS	
GARANTÍAS	SIN INFORMACIÓN QUE PRESENTAR
AVALES	
PENSIONES Y JUBILACIONES	



UNIVERSIDAD
TECNOLÓGICA
DE AGUASCALIENTES

Universidad Tecnológica de Aguascalientes

Notas de Desglose

Al 31 de Mayo de 2019

CONCILIACIÓN ENTRE LOS EGRESOS PRESUPUESTARIOS Y LOS GASTOS CONTABLES

	NOMBRE DE LA CUENTA	IMPORTE
	1. Total de egresos (presupuestarios)	0
	2. Menos egresos presupuestarios no contables	157,178
	Mobiliario y Equipo de Administración	44,753
	Mobiliario y Equipo Educativo y Recreativo	112,425
	Equipo e Instrumental Médico y de Laboratorio	0
	Vehículos y Equipo de Transporte	0
	Equipo de Defensa y Seguridad	0
	Maquinaria, Otros Equipos y Herramientas	0
	Activos Biológicos	0
	Bienes Inmuebles	0
	Activos Intangibles	0
	Obra pública en bienes propios	0
	Acciones y participaciones de capital	0
	Compra de títulos y valores	0
	Inversiones en fideicomisos, mandatos y otros análogos	0
	Provisiones para contingencias y otras erogaciones especiales	0
	Amortización de la deuda pública	0
	Adeudos de ejercicios fiscales anteriores (ADEFAS)	0
	Otros egresos presupuestales no contables	0
	3. Más gastos contables no presupuestales	0
	Estimaciones, depreciaciones, deterioros, obsolescencia y amortizaciones	0
	Provisiones	0
	Disminución de inventarios	0
	Aumento por insuficiencia de estimaciones por pérdida o deterioro u obsolescencia	0
	Aumento por insuficiencia de provisiones	0
	Otros gastos	0
	Otros gastos contables no presupuestales	0
	4. Total de Gasto Contable	-157,178



Universidad Tecnológica de Aguascalientes

Notas de Desglose

Al 31 de Mayo de 2019

CONCILIACIÓN ENTRE LOS INGRESOS PRESUPUESTARIOS Y CONTABLES

CONCILIACIÓN ENTRE LOS INGRESOS PRESUPUESTARIOS Y CONTABLES

	NOMBRE DE LA CUENTA	IMPORTE
1.	Ingresos Presupuestarios	67,951,282
2.	Más ingresos contables no presupuestarios	(2,805,961)
	Incremento por variación de inventarios	0
	Disminución del exceso de estimaciones por pérdida o deterioro u obsolescencia	0
	Disminución del exceso de provisiones	0
	Otros ingresos y beneficios varios	0
	Otros ingresos contables no presupuestarios	(2,805,961)
3.	Menos ingresos presupuestarios no contables	10,871,219
	Productos de capital	0
	Aprovechamientos capital	0
	Ingresos derivados de financiamientos	0
	Otros ingresos presupuestarios no contables	10,871,219
4.	Ingresos Contables (4 = 1 + 2 - 3)	54,274,102



Universidad Tecnológica de Aguascalientes

Notas de Gestión Administrativa

Al 31 de Mayo de 2019

1. INTRODUCCIÓN

La información contenida en los estados financieros, ha sido presentada conforme a los rubros establecidos en el marco de la contabilidad pública, revelada y valuada conforme a los postulados básicos de contabilidad gubernamental. Las notas de gestión administrativa indican el contexto de los aspectos económicos financieros más relevantes que influyen en las decisiones del periodo y que fueron consideradas en la elaboración de los estados financieros, con la finalidad de tener una mejor comprensión de los mismos y de las características particulares que los afectan o pudieran afectar periodos posteriores.

2. PANORAMA ECONÓMICO Y FINANCIERO

Crecimiento debilitado en la economía mundial
Baja en precios de los hidrocarburos como principal materia
Caída en producción de petróleo hasta de 202 mbd

3. AUTORIZACIÓN E HISTORIA

El 11 de agosto de 1991 nació el modelo educativo de las Universidades Tecnológicas, dentro del marco normativo y de política sectorial señalado en el Plan Nacional de Desarrollo.

La Universidad Tecnológica de Aguascalientes como Organismo Público Descentralizado del Estado de Aguascalientes, con personalidad jurídica y patrimonio propio, cuyas funciones principales son la prestación de servicios de Educación en la sub función de Educación Superior.

4. ORGANIZACIÓN Y OBJETO SOCIAL

Dentro del objeto social de la Universidad se encuentran:

- Formar técnicos con sentido de innovación en la incorporación de los avances científicos y tecnológicos, los cuales estarán vinculados con las necesidades productivas de la comunidad.
- Realizar investigación en las áreas de su competencia, que se traduzca en aportaciones concretas que contribuyan al mejoramiento y eficiencia en la producción industrial y de servicios, la evaluación de calidad de vida del Estado y de la región.
- Impartir y desarrollar programas de superación académica y de apoyo técnico en colaboración con las autoridades estatales y los grupos industriales, tendiente al beneficio de la comunidad universitaria y de la población en general.
- Extender las funciones de vinculación hacia los sectores público, privado y social para la consolidación del desarrollo tecnológico, científico y social de la Entidad.

Principal actividad.- Planear y programar la enseñanza y determinar en sus planes y programas de estudios a los contenidos particulares o regionales.

Su ejercicio fiscal.- Año 2019

Régimen Jurídico: Organismo Público Descentralizado del Gobierno del Estado de Aguascalientes.

5. BASES DE PREPARACIÓN DE LOS ESTADOS FINANCIEROS

La información revelada en los estados financieros se encuentran expresados en moneda nacional y han sido elaborados de conformidad con las disposiciones de la Contabilidad Gubernamental.

Como normativa supletoria se aplicará conforme al marco conceptual de la contabilidad gubernamental.

6. POLÍTICAS DE CONTABILIDAD SIGNIFICATIVAS

Son mínimas las operaciones realizadas en moneda extranjera, cuando así sucede su registro se efectúa a su equivalente en moneda nacional al tipo de cambio del día de la operación.

No se tienen inversiones en acciones de compañías, subsidiarias y asociadas.

La Universidad no vende ni transforma inventario, como actividad principal.

Respecto de los beneficios a los empleados, mediante convenio, las obligaciones por jubilaciones esta a cargo de un organismo público descentralizado.

En lo correspondiente a las provisiones, no existen pasivos contingentes que afecten la situación financiera de la Universidad, ya que éstos están considerados dentro del presupuesto de egresos del ejercicio fiscal presente y en su caso de ser devengados, se revelan en la información financiera correspondiente.

Se reconocen como egresos presupuestarios no contables, los anticipos otorgados, de acuerdo a lo establecido en las guías contabilizadoras del manual de contabilidad gubernamental.

7. POSICIÓN EN MONEDA EXTRANJERA Y PROTECCIÓN POR RIESGO CAMBIARIO

La Universidad no cuenta con activos ni pasivos que requieran aplicación de tipo de cambio.

8. REPORTE ANALÍTICO DEL ACTIVO

Para los periodos de vida útil, valor de desecho y porcentajes de depreciación fueron tomados del documento emitido por el Consejo Nacional de Armonización Contable.

No existe importe a capitalizar de los gastos del ejercicio para el revalúo de los activos.



UNIVERSIDAD
TECNOLÓGICA
DE AGUASCALIENTES

Universidad Tecnológica de Aguascalientes
Estado Analítico del Activo
Al 31 de Mayo de 2019
Información Mensual

CONCEPTO	Saldo Inicial	Cargos del Periodo	Abonos del Periodo	Saldo Final	Variación del Periodo
ACTIVO	333,444,467	195,136,155	192,778,986	335,801,635	2,357,169
Activo Circulante	53,022,321	194,378,977	192,778,986	55,224,393	2,202,071
Efectivo y Equivalentes	51,746,057	135,292,541	133,265,511	54,073,027	2,227,030
Derechos a Recibir Efectivo o Equivalentes	892,221	57,815,818	57,939,193	568,845	-323,375
Derechos a Recibir Bienes o Servicios	62,166	1,770,619	1,572,203	760,582	198,416
Inventarios	0	0	0	0	0
Almacenes	321,037	0	0	321,037	0
Estimación por Pérdida o Deterioro de Activos Circulantes	0	0	0	0	0
Otros Activos Circulantes	0	0	0	0	0
Activo No Circulante	280,422,145	157,178	2,080	280,577,243	155,098
Inversiones Financieras a Largo Plazo	0	0	0	0	0
Derechos a Recibir Efectivo o Equivalentes a Largo Plazo	5,328	0	2,080	3,248	-2,080
Derechos Inmuebles, Infraestructura y Construcciones en Proceso	267,560,000	0	0	267,560,000	0
Bienes Muebles	137,772,976	157,178	0	137,930,154	157,178
Activos Intangibles	17,912,764	0	0	17,912,764	0
Depreciación Deterioro y Amortización Acumulada de Activos Intangibles	-142,829,809	0	0	-142,829,809	0
Estimación por Pérdida o Deterioro de Activos no Circulantes	0	0	0	0	0
Otros Activos No Circulantes	0	0	0	0	0

9. FIDEICOMISOS, MANDATOS Y ANÁLOGOS


Sin información que revelar

10. REPORTE DE LA RECAUDACIÓN**Ingresos De Gestión**

T-Ingresos Ventas de Bienes y Servicios Organizados	9,902,035
C-Ingresos por Venta Bienes Servicios (Derechos)	10,228,618
C-Ingresos por Venta Bienes Servicios (Productos)	(802,572)
C-Ingresos por Venta Bienes Servicios (Aprovech)	475,989

11. INFORMACIÓN SOBRE LA DEUDA Y EL REPORTE ANALÍTICO DE LA DEUDA
Sin información que revelar
12. CALIFICACIONES OTORGADAS
Sin información que revelar
13. PROCESOS DE MEJORA
<p>Como parte del proceso de mejora continua de la contabilidad gubernamental y la gestión pública durante el ejercicio 2018, se comenzaron con las siguientes acciones:</p> <p>1.- Actualización del Sistema de Control Patrimonial en lo referente al aplicativo utilizado, depuración y actualización de catálogos, levantamiento de inventarios físicos no muestrales sino totales.</p> <p>2.- Implementación y arranque del Sistema de Adquisiciones incorporando el proceso de planeación estratégica y levantamiento de requisiciones en tiempo real.</p> <p>3.- Se arrancó en el mes de noviembre con el Proyecto denominado "Sistema Integral de Procesos Articulados de la Administración Pública del Estado de Aguascalientes", como un medio de incorporar la totalidad de los procesos de la Universidad a la Plataforma de Gobierno Inteligente del Estado de Aguascalientes.</p>
14. INFORMACIÓN POR SEGMENTOS
Se agrega como parte de la clave presupuestal, los centros de costo donde ocurren las transacciones del ingreso y del gasto. La Universidad se encuentra en la fase de diseño para la explotación de información por segmentos.
15. EVENTOS POSTERIORES AL CIERRE
Sin información que revelar
16. PARTES RELACIONADAS
Sin información que revelar
17. RESPONSABILIDAD SOBRE LA PRESENTACIÓN RAZONABLE DE LA INFORMACIÓN CONTABLE
<p><i>Bajo protesta de decir verdad declaramos que los Estados Financieros y sus notas, son razonablemente correctos y son responsabilidad del emisor</i></p>


 MA MIGUEL ANTONIO CHÁVEZ MARTÍNEZ
 RECTOR


 CP LORENZO CAMPOS GARCÍA
 DIRECTOR DE ADMINISTRACIÓN Y FINANZAS